



Pārresoru koordinācijas
centrs

Publiskais pārskats par valsts
kapitālsabiedrībām un valstij
piederšajām kapitāla daļām
2018. gadā

VALSTS KAPITĀLSABIEDRĪBAS* LATVIJAS EKONOMIKĀ 2018. GADĀ

*Informācija apkopota par **182 kapitālsabiedrībām**, kas ietver gan koncernus, gan konsolidētos datus.

Valstij ir tieša līdzdalība **96 kapitālsabiedrībās**, no tām **65 ir valsts kapitālsabiedrības (100% piederības valstij)**, **4 - valstij tieša izšķiroša ietekme (>50% un <100% valsts līdzdalība)**, **27 - nav tieša izšķiroša ietekme (valsts līdzdalība ≤50%)**. Valsts kapitālsabiedrībām ir līdzdalība **52 sabiedrībās**.

Kapitālsabiedrību kopējo aktīvu* vērtība

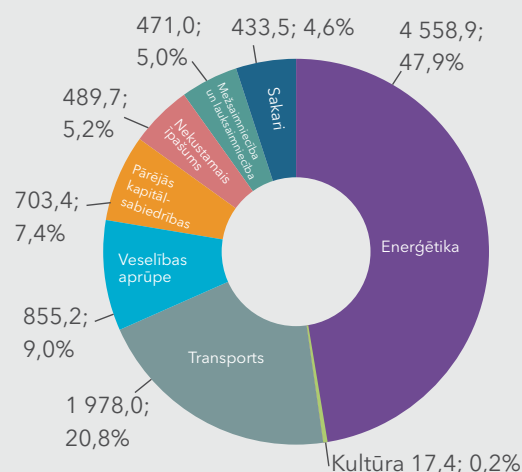
*ilgtermiņa ieguldījumi un apgrozāmie līdzekļi

9,5 mljrd. EUR

3 lielākās kapitālsabiedrības (Latvenergo, Latvijas dzelzceļš, Air Baltic Corporation) pēc aktīvu vērtības veido

56,4% no kopējiem aktīviem.

Kapitālsabiedrību kopējie aktīvi pa nozarēm (milj. EUR, % no kopējiem aktīviem)



Kapitālsabiedrību kopējais apgrozījums

3,77 mljrd. EUR

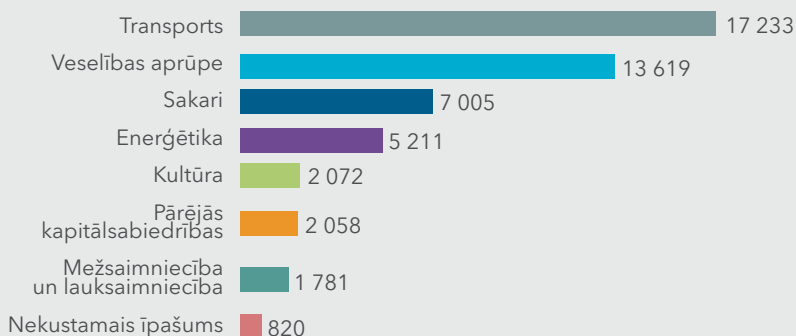
3 lielākās kapitālsabiedrības (Latvenergo, Air Baltic Corporation, Latvijas dzelzceļš) pēc apgrozījuma veido

43,6% no kopējā apgrozījuma.

Kapitālsabiedrībās kopā nodarbināti

49 799 jeb **5,3%** no visiem Latvijā nodarbinātajiem.

Nodarbināto skaits pa nozarēm



3 lielākajās kapitālsabiedrībās (Latvijas dzelzceļš, Rīgas Austrumu klīniskā universitātes slimnīca, Latvijas Pasts) pēc nodarbināto skaita strādā

37,7%

no kopēji kapitālsabiedrībās strādājošiem.

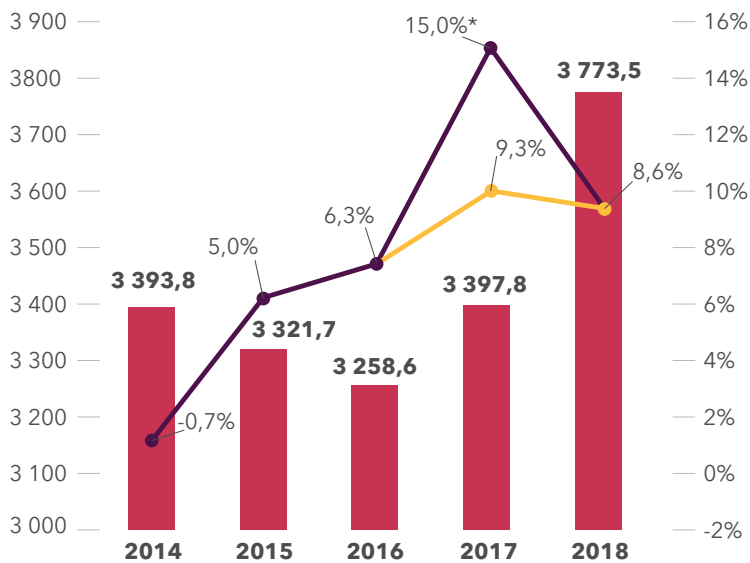
Kapitālsabiedrības nopelnīja **323,6 milj. EUR** un samaksāja dividendēs **232,5 milj. EUR**.

Kapitālsabiedrībām par kapitāla izmantošanu jāmaksā īpašniekam (valstij) dividendes, it īpaši gadījumos, ja kapitālsabiedrības darbība pilnībā vai pamatā ir komerciāla.

3 lielākās kapitālsabiedrības (Latvenergo, Latvijas valsts meži, Latt Telecom), kas budžetā iemaksāja lielāko dividendžu apjomu, veido

92,4% no kopējām iemaksātajām dividendēm.

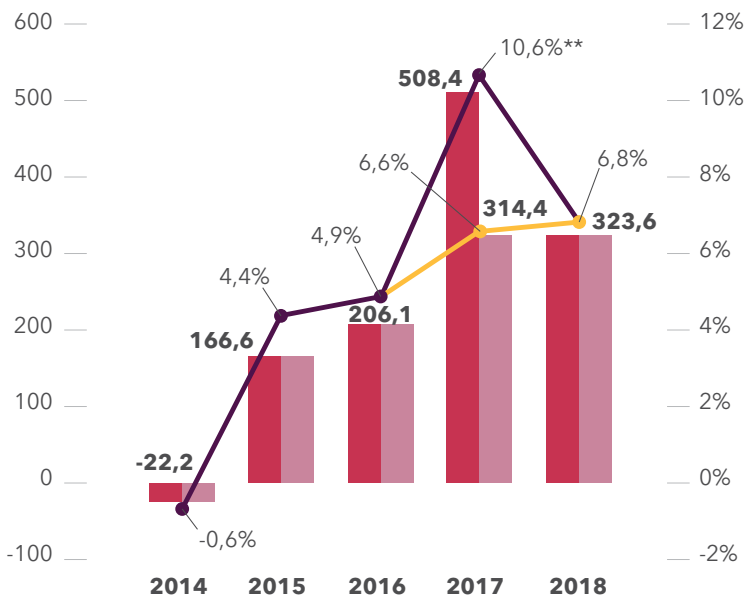
Kopējais apgrozījums (miljoni EUR) un rentabilitāte (%)



* Uzņēmumu ienākuma nodokļu reformas ietekme uz 25 lielāko kapitālsabiedrību peļņu un obligātās iepirkuma komponentes dotācijas kopējais efekts vērtējams 5,7 procentpunktu apmērā, kas **samazinātu rentabilitāti līdz 9,3%.**

— Rentabilitāte, %
 — Rentabilitāte, % (bez UleN reformas ietekmes un OIK)
 — Kopējais apgrozījums, milj. EUR

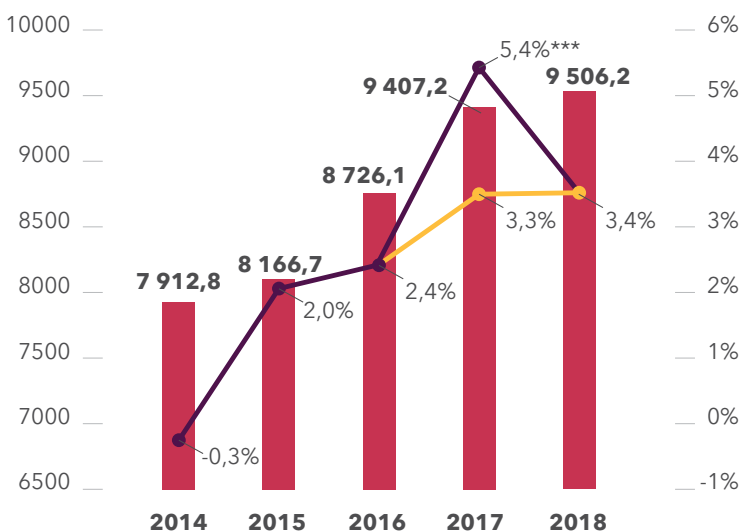
Kopējā peļņa (miljoni EUR) un pašu kapitāla atdeve (ROE, %)



** Uzņēmumu ienākuma nodokļu reformas ietekme uz 25 lielāko kapitālsabiedrību peļņu un obligātās iepirkuma komponentes dotācijas kopējais efekts vērtējams 4 procentpunktu apmērā, kas **samazinātu pašu kapitāla atdevi līdz 6,6%.**


— Peļņa / zaudējumi, milj. EUR
 — Peļņa / zaudējumi (bez UleN reformas un OIK dotācijas), milj. EUR
 — ROE
 — ROE (bez UleN reformas un OIK dotācijas)

Kopējie aktīvi (miljoni EUR) un aktīvu atdeve (ROA, %)



*** Uzņēmumu ienākuma nodokļu reformas ietekme uz 25 lielāko kapitālsabiedrību peļņu un obligātās iepirkuma komponentes dotācijas kopējais efekts vērtējams 2,1 procentpunktu apmērā, kas **samazinātu aktīvu atdevi līdz 3,3%.**

— Kopējie aktīvi, milj. EUR
 — ROA
 — ROA (bez UleN reformas un OIK dotācijas)



Pārresoru koordinācijas
centrs



**Publiskais pārskats par valsts
kapitālsabiedrībām un valstij
piederošajām kapitāla daļām
2018. gadā**

Rīga, 2019



Šis ir piektais Pārresoru koordinācijas centra sagatavotais ikgadējais pārskats par valsts kapitālsabiedrībām un valstij piederošajām kapitāla daļām, kas sabiedrībai sniedz informāciju par valsts kapitālsabiedrību pārvaldību un darbības rezultātiem 2018. gadā.

Godātie sadarbības partneri un iedzīvotāji!

Kopš valsts kapitālsabiedrību pārvaldības reformas ir pagājuši tikai četri gadi, un šajā laika periodā ir notikušas būtiskas izmaiņas kapitālsabiedrību korporatīvajā pārvaldībā. Pārresoru koordinācijas centrs (PKC) turpina Ekonomiskās sadarbības un attīstības organizācijas (OECD) vadlīnijās iekļauto labas korporatīvās pārvaldības principu ieviešanu Latvijas valsts kapitālsabiedrību pārvaldībā, lai sekmētu valsts kapitālsabiedrību vērtības pieaugumu un nodrošinātu valsts kapitālsabiedrību profesionālu pārvaldību. Tas tiek darīts, atlasot profesionālus padomes un valdes locekļus un stiprinot padomes lomu kapitālsabiedrībās, kā arī kapitāla daļu turētājiem aktīvi strādājot izaicinošu mērķu noteikšanai kapitālsabiedrībai. Tāpat PKC seko līdzi, lai tiktu izstrādātas vidēja termiņa darbības stratēģijas, kā arī sniedz savus atzinumu, kad tiek gatavoti priekšlikumi dividenžu politikai.

Lai iegūtu neatkarīgāku citu valstu pieredzes pārvaldības jomā izvērtējumu un ieteikumu sagatavošanu Latvijas vajadzībām, esam strādājuši gan kā eksperti OECD dažādās aktivitātēs, gan piedalījušies diskusijās par valsts kapitālsabiedrību pārvaldību ar sadarbības partneriem un citu valstu ekspertiem, gan realizējuši Eiropas Komisijas finansētu projektu, kura mērķis ir pilnveidot valsts kapitālsabiedrību pārvaldību, netieši veicinot arī visas sabiedrības un tautsaimniecības ieguvumu no labākas valsts uzņēmumu pārvaldības, kā arī lai stiprinātu PKC un kapitāldaļu turētāju, valsts kapitālsabiedrību un nozaru politikas veidotāju kapacitāti.

2018.gadā PKC sadarbībā ar lielākajām valsts kapitālsabiedrībām strādāja pie iniciatīvām inovāciju ekosistēmas stiprināšanai valsts kapitālsabiedrībās, kur viens no nepieciešamajiem uzlabojumiem ir iespēja noteikt ieguldījumus zinātniski pētnieciskajā darbā un inovācijā kā nefinanšu mērķus vidēja termiņa darbības stratēģijās. Kā jau realizētu uzlabojumu varam atzīmēt veiktos grozījumus Vadlīnijās valsts kapitālsabiedrību vidēja termiņa darbības stratēģiju izstrādei, kur plašāk ir skaidroti nefinanšu mērķi, iekļauts apraksts par kapitāla atdeves noteikšanas metodiku izvēli, kā arī sniegta rekomendācijas plānu par ieguldījumiem pētniecībā un attīstībā iekļaušanu stratēģijās.

PKC pastāvīgi sadarbojas ar iesaistītajām pusēm pārvaldības jautājumos, t.sk. valsts kapitālsabiedrību valdēm, padomēm, pašvaldībām un to kapitālsabiedrībām, gan skaidrojot pārvaldības principu piemērošanu, gan organizējot diskusijas, seminārus. Lai nodrošinātu sabiedrībai ērtu aktuālās informācijas par valsts kapitālsabiedrībām pieejamību, PKC 2018.gada beigās izvērtēja publiskotās informācijas apjoma valsts kapitāla turētāju un kapitālsabiedrību mājas lapās atbilstību likumā noteiktajām informācijas atklātības prasībām un aicināja novērst nepilnības informācijas publiskošanā, lai sabiedrība varētu iegūt aktuālu informāciju par kapitālsabiedrību darbību.

Turpināsim stiprināt valsti kā aktīvu un informētu īpašnieku un kopā ar sadarbības partneriem strādāsim valsts kapitālsabiedrību pārvaldības uzlabošanā, lai valsts kapitālsabiedrības sniegtu lielāku ieguldījumu Latvijas ekonomikas izaugsmē un starptautiskajā konkurētspējā!

Pēteris Vilks,
Pārresoru koordinācijas centra vadītājs

Satura rādītājs

Ievads	4	6.5. Nekustamo īpašumu pārvaldīšana	50
1. Valsts kapitālsabiedrību pārvaldība	7	VSIA Šampētera nams (ŠN)	52
1.1. Valsts līdzdalība un vispārējais stratēģiskais mērķis	8	VAS Tiesu namu aģentūra (TNA)	53
1.2. Stratēģiju izstrāde	8	VAS Valsts nekustamie īpašumi (VNĪ)	54
1.3. Dividenžu politika	9	VSIA Zemkopības ministrijas nekustamie īpašumi (ZMNĪ)	55
1.4. Nominācijas komisijas un nomināciju procesi	10	6.6. Veselības aprūpe	56
1.5. Atlīdzība valdes un padomes locekļiem	10	VSIA Aknīstes psihoneiroloģiskā slimnīca (APNS)	58
1.6. Informācijas atklātība publiskas personas kapitālsabiedrībās	10	VSIA Bērnu klīniskā universitātes slimnīca (BKUS)	59
1.7. Mācības, konsultācijas kapitālsabiedrībām, kapitāla daļu turētājiem	11	VSIA Bērnu psihoneiroloģiskā slimnīca "Ainaži" (BPNS "Ainaži")	60
1.8. Starptautiskā sadarbība kapitālsabiedrību pārvaldībā	11	VSIA Daugavpils psihoneiroloģiskā slimnīca (DPNS)	61
1.9. Kapitālsabiedrību pārvaldības pilnveidošanas iniciatīvas 2018. gadā	12	VSIA Iekšlietu ministrijas poliklīnika (IMP)	62
1.10. Kapitālsabiedrību pārvaldības attīstība 2019. gadā	12	SIA Ludzas medicīnas centrs (LMC)	63
2. Pašvaldību kapitālsabiedrību pārvaldība	12	VSIA Nacionālais rehabilitācijas centrs "Vaivari" (Vaivari)	64
3. Pārskatā izmantotā metodika	13	VSIA Paula Stradiņa klīniskā universitātes slimnīca (PSKUS)	65
4. Valsts kapitālsabiedrību darbības rezultāti	14	VSIA Piejūras slimnīca (PJS)	66
4.1. Apkopojums par valsts kapitālsabiedrību darbības rezultātiem	14	SIA Rīgas Austrumu klīniskā universitātes slimnīca (RAKUS)	67
4.2. Valsts kapitālsabiedrību atdeve	19	VSIA Rīgas psihiatrijas un narkoloģijas centrs (RPNC)	68
5. Par izmaiņām valsts kapitālsabiedrībās, valsts kapitāla daļās, valsts kapitālsabiedrībām un valsts izšķirošā ietekmē esošām kapitālsabiedrībām piederošajās kapitāla daļās, saimniecisko darbību neveicošām un maksātnespējīgām kapitālsabiedrībām 2018.gadā un nosaukumu maiņām	22	VSIA Slimnīca "Ģintermuiža"(ĢM)	69
6. Kapitālsabiedrību raksturojums	24	VSIA Straupes narkoloģiskā slimnīca (SNS)	70
6.1. Energētika	25	VSIA Strenču psihoneiroloģiskā slimnīca (SPNS)	71
AS Augstsprieguma tīkls (AST)	26	VSIA Traumatoloģijas un ortopēdijas slimnīca (TOS)	72
AS Latvenergo	27	6.7. Kultūra	73
6.2. Mežsaimniecība un lauksaimniecība	28	VSIA Dailēs teātris (DailēsT)	74
SIA Latvijas Lauku konsultāciju un izglītības centrs (LLKC)	29	VSIA Daugavpils teātris (DT)	75
AS Latvijas valsts meži (LVM)	30	VSIA Jaunais Rīgas teātris (JRT)	76
VSIA Meliorprojekts (MP)	31	VSIA Kremerata Baltica (KB)	77
6.3. Transports	32	VSIA Latvijas koncerti (LK)	78
AS Air Baltic Corporation (airBaltic)	34	VSIA Latvijas Leļļu teātris (LLT)	79
VSIA Autotransporta direkcija (ATD)	35	VSIA Latvijas Nacionālais simfoniskais orķestris (LNSO)	80
VAS Ceļu satiksmes drošības direkcija (CSDD)	36	VSIA Latvijas Nacionālais teātris (LNT)	81
SIA Eiropas dzelzceļa līnijas (EDzL)	37	VSIA Latvijas Nacionālā opera un balets (LNOB)	82
VAS Latvijas autoceļu uzturētājs (LAU)	38	VSIA Liepājas simfoniskais orķestris (LSO)	83
VAS Latvijas dzelzceļš (LDz)	39	VSIA Mihaila Čehova Rīgas Krievu teātris (RKT)	84
VAS Latvijas gaisa satiksme (LGS)	40	VSIA Rīgas cirks (RC)	85
VAS Latvijas Jūras administrācija (LJA)	41	VSIA Valmieras drāmas teātris (VDT)	86
VAS Latvijas valsts ceļi (LVC)	42	VSIA Valsts Akadēmiskais koris "Latvija" (VAKL)	87
AS Pasažieru vilciens (PV)	43	6.8. Pārējās nozares	88
VAS Starptautiskā lidosta "Rīga" (RIX)	44	6.8.1. Sertificēšana, atbilstības novērtēšana un metroloģija	89
6.4. Sakari	45	SIA Latvijas Nacionālais metroloģijas centrs (LNMC)	90
VAS Elektroniskie sakari (VASES)	46	SIA Latvijas standarts (LVS)	91
SIA Latttelecom (TET)	47	6.8.2. Sabiedriskie elektroniskie plašsaziņas līdzekļi	93
VAS Latvijas Pasts (LP)	48	VSIA Latvijas Radio (LR)	94
VAS Latvijas Valsts radio un televīzijas centrs (LVRTC)	49	VSIA Latvijas Televīzija (LTV)	95
		6.8.3. Izglītība un sports	97
		SIA Bobsleja un kamaniņu trase Sigulda (BKT)	98
		VSIA Kultūras un sporta centrs Daugavas stadions (Daugavas stadions)	99
		VSIA Rīgas Tūrisma un radošās industrijas tehnikums (RTRIT)	100
		SIA Sporta centrs Mežaparks (SCM)	101

SIA Tenisa centrs Lielupe (TCL)	102
6.8.4. Pārējās valsts kapitālsabiedrības	103
AS Attīstības finanšu institūcija Altum (ALTUM)	104
VAS Latvijas Loto (LL)	105
VSIA Latvijas Proves birojs (LPB)	106
VSIA Latvijas Vēstnesis (LV)	107
VSIA Latvijas Vides, ģeoloģijas un meteoroloģijas centrs (LVĢMC)	108
VAS Privatizācijas aģentūra (PA)	109
SIA Vides investīciju fonds (VIF)	110

Pielikums

Valsts kapitālsabiedrības, valsts kapitāla daļas, valsts kapitālsabiedrībām un valsts izšķirošā ietekmē esošām kapitālsabiedrībām piederošās kapitāldaļas (sagatavots uz 01.07.2019.)	111
--	------------

Attēli

Attēls Nr. 1. Valsts kapitālsabiedrību apgrozījums no kopējā kapitālsabiedrību apgrozījuma no 2015. līdz 2017.gadam, miljoni EUR, procenti	4
Attēls Nr. 2. Valsts kapitālsabiedrību aktīvi no kopējiem kapitālsabiedrību aktīviem no 2015. līdz 2017. gadam, miljoni EUR, procenti	4
Attēls Nr. 3. Valsts kapitālsabiedrību peļņa no kopējās kapitālsabiedrību peļņas no 2015. līdz 2017. gadam, miljoni EUR, procenti	4
Attēls Nr. 4. Valsts kapitāla daļu turētāji kapitālsabiedrībās	8
Attēls Nr. 5. Stratēģijas projekta saskaņošanas un apstiprināšanas process	9
Attēls Nr. 6. Valsts kapitālsabiedrību kopējie aktīvi pa nozarēm no 2016. līdz 2018. gadam, miljoni EUR	14
Attēls Nr. 7. Valsts kapitālsabiedrību pašu kapitāls pa nozarēm no 2016. līdz 2018. gadam, miljoni EUR	15
Attēls Nr. 8. Valsts kapitālsabiedrību apgrozījums pa nozarēm no 2015. līdz 2018. gadam, miljoni EUR	15
Attēls Nr. 9. Vidēji gadā nodarbinātie valsts kapitālsabiedrībās pa nozarēm no 2015. līdz 2018. gadam, skaits un procenti	16
Attēls Nr. 10. Vidējā bruto atlīdzība uz vienu nodarbināto vidēji gadā no 2016. līdz 2018. gadam, tūkstoši EUR42	16
Attēls Nr. 11. Izmaksātās dividendes valstij par iepriekšējo pārskata gadu valsts kapitālsabiedrībās pa nozarēm no 2015. līdz 2018. gadam, miljoni EUR	17
Attēls Nr. 12. Valsts kapitālsabiedrību iemaksas budžetā pa nozarēm no 2016. līdz 2018. gadam, miljoni EUR	17
Attēls Nr. 13. Valsts kapitālsabiedrību no valsts budžeta saņemtais finansējums dalījumā pa nozarēm no 2016. līdz 2018. gadam, miljoni EUR	18
Attēls Nr. 14. Valsts kapitālsabiedrību veiktie ziedojumi dalījumā pa nozarēm no 2016. līdz 2018. gadam, tūkstoši EUR	18
Attēls Nr. 15. Valsts kapitālsabiedrību saņemtie ziedojumi pa nozarēm no 2016. līdz 2018. gadam, tūkstoši EUR	19
Attēls Nr. 16. Valsts kapitālsabiedrību kopējais apgrozījums, miljoni EUR, un rentabilitāte, %, no 2014. līdz 2018. gadam	19
Attēls Nr. 17. Valsts kapitālsabiedrību peļņa, miljoni EUR, un pašu kapitāla atdeve (ROE), procenti, no 2014. līdz 2018. gadam	20
Attēls Nr. 18. Valsts kapitālsabiedrību kopējā peļņa pa nozarēm no 2016. līdz 2018. gadam, miljoni EUR	20
Attēls Nr. 19. Valsts kapitālsabiedrību pašu kapitāla atdeves rādītāji pa nozarēm no 2016. līdz 2018. gadam, procenti	21
Attēls Nr. 20. Valsts kapitālsabiedrību kopējie aktīvi, miljoni EUR, un aktīvu atdeve (ROA), procenti, no 2014. līdz 2018. gadam	21
Attēls Nr. 21. Valsts kapitālsabiedrību aktīvu atdeve (ROA) pa nozarēm no 2016. līdz 2018. gadam, procenti	22

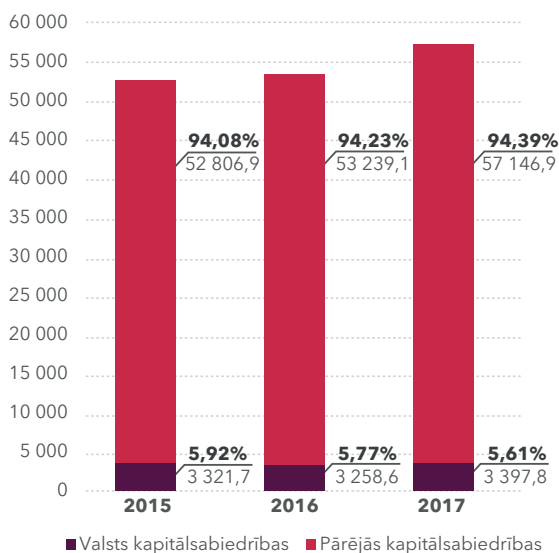
Tabulas

Tabula Nr. 1. Valsts kapitālsabiedrību un kapitālsabiedrību ar valsts kapitāla daļu darbību raksturojošie summārie finanšu rādītāji no 2015. līdz 2018.gadam	5
---	----------

Levads

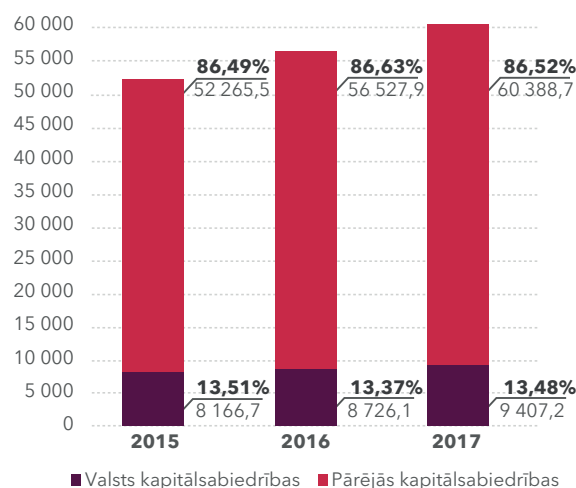
Valsts kapitālsabiedrībām ir būtiska loma Latvijas tautsaimniecībā. Valsts kapitālsabiedrības ne tikai novērš tirgus nepilnības un pilda sabiedrībai stratēģiski svarīgus uzdevumus, bet kopumā veicina tautsaimniecības attīstību, dodot finansiālo labumu sabiedrībai un nodrošina pieejamus un augstas kvalitātes pakalpojumus. Lai ilustrētu valsts kapitālsabiedrību lomu valsts tautsaimniecībā, tālāk tiks apskatīts to devums 2015., 2016. un 2017. gadā.

Attēls Nr. 1. Valsts kapitālsabiedrību apgrozījums no kopējā kapitālsabiedrību apgrozījuma no 2015. līdz 2017. gadam, miljoni EUR, procenti



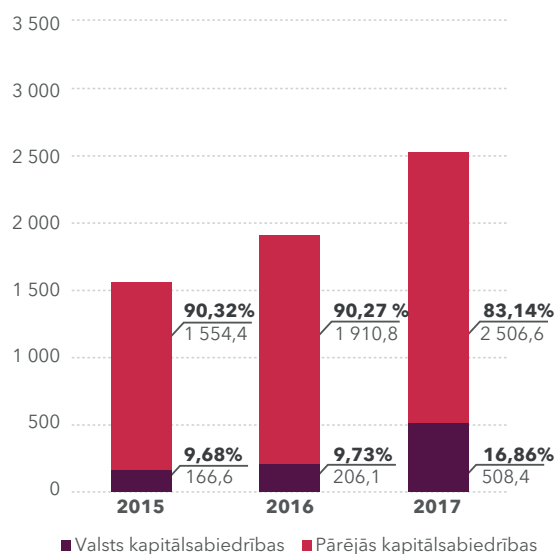
Kopējais komercsabiedrību 2017. gadā sasniegtais apgrozījums bija vairāk nekā 60,5 miljardi EUR¹, kas ir par +4,05 miljardiem EUR vairāk kā 2016. gadā un ir +7,16% pieaugums. Salīdzinoši 2016.gadā pieaugums pret 2015. gadu bija +369,1 miljoni EUR un +0,66%, kas norāda, ka komercsabiedrību izaugsme 2017.gadā ir bijusi straujāka kā 2016.gadā. No komercsabiedrību kopējā apgrozījuma 5,61% radīja valsts kapitālsabiedrības, kas, salīdzinot ar 2016. gadu, ir pieaugums finansiālā izteiksmē +139,2 miljoni EUR, taču kritums procentuālā izteiksmē par -0,16 procentpunktiem, kas norāda, ka privāto komercsabiedrību apgrozījums ir audzis nedaudz straujāk kā valsts kapitālsabiedrību apgrozījums. No valsts kapitālsabiedrībām lielākais apgrozījuma kritums 2017. gadā, salīdzinot ar 2016.gadu, bija VAS "Latvijas dzelzceļš" (koncerns) un VAS "Valsts nekustamie īpašumi" - attiecīgi -32,5 miljoni EUR un -10,4 miljoni EUR. Savukārt, vislielākais apgrozījuma pieaugums bija AS "Air Baltic Corporation" (konsolidēts, +58,7 miljoni EUR²), AS "Augstsprieguma tīkls" (+42,1 miljoni EUR), AS "Latvijas valsts meži" (konsolidēts, +18,9 miljoni EUR), SIA "Latvijas Mobilais telefons" (konsolidēts, +14,4 miljoni EUR) un VAS "Latvijas Pasts" (+12,5 miljoni EUR). Kapitālsabiedrību aktīvi faktiski parāda teorētisko potenciālu, ar kuru varētu radīt ienākumus un peļņu. Valsts kapitālsabiedrības 2017. gadā izmantoja 13,48%³ no valstī kopumā komersantu rīcībā esošajiem aktīviem, kas bija 9,41 miljardi EUR un, salīdzinot ar 2016. gadu, tas bija pieaugums kopējo kapitālsabiedrību aktīvu struktūrā par +0,11 procentpunktiem. Valsts kapitālsabiedrību aktīvi 2017. gadā pieauga par +681,1 miljoniem EUR jeb +7,8%. Kopumā apgrozījuma un aktīvu attiecība ir labāka privātajam sektoram, kas skaidrojams ar atšķirīgiem mērķiem attiecībā uz aktīvu sastāvu. Privātā sektora viens no galvenajiem pamatmērķiem ir iespējami lielākas peļņas gūšana ar iespējami mazāku aktīvu un kapitāla iesaisti. Otrs faktors ir aktīvu sastāvs - daudzas valsts kapitālsabiedrības uztur un nodrošina bāzi publisku pakalpojumu sniegšanai (slimnīcas, publiskā infrastruktūra), kā arī liela mēroga infrastruktūru enerģētikai un transporta nozarē. Šo nozaru funkcionēšana ir iespējama tikai ar lieliem kapitālieguldījumiem (hidroelektrostacijas, dzelzceļa un avio infrastruktūra, u.t.t.).

Attēls Nr. 2. Valsts kapitālsabiedrību aktīvi no kopējiem kapitālsabiedrību aktīviem no 2015. līdz 2017. gadam, miljoni EUR, procenti



No kopumā valstī 2017. gadā uzrādītās kapitālsabiedrību peļņas 3,02 miljardi EUR⁴ 16,48% veidojušas valsts kapitālsabiedrības, kas, salīdzinot ar 2016. gadu, ir pieaugums +7,13 procentpunktu apjomā no kopējās visu kapitālsabiedrību peļņas. Kopumā valsts kapitālsabiedrību peļņa pieaugusi par +302,3 miljoniem EUR jeb +146,7% un sasniedza 508,4 miljonus EUR, kur gan aptuveni 194,0 miljonus EUR⁵ veido uzņēmumu ienākuma nodokļa likuma (turpmāk - UIN) reformas ietekme saistībā ar reversēto atlikto uzņēmumu ienākuma nodokli un nedaudz obligātās iepirkuma komponentes (OIK) pieauguma ierobežošanas un atteikšanās no nākotnes ieņēmumiem dotāciju kopējā ietekme, tāpēc būtu uzskatāms, ka reālā saimnieciskā peļņa pieauga par +108,3 miljoniem EUR jeb +52,6% un sasniedza 314,4 miljonus EUR. Būtiskās izmaiņas uzņēmumu ienākuma nodokļa likumā Saeimā pieņēma 2017. gadā, publicējot 2017. gada 8. augustā oficiālajā izdevumā "Latvijas Vēstnesis" Nr.156 (5983), un kas stājas spēkā 2018. gada 1. janvārī. Vērtējot peļņu pret apgrozījumu, valsts kapitālsabiedrību rezultāts ir daudz labāks nekā privātajā sektorā - attiecīgi 14,96% (valsts kapitālsabiedrības) un 4,39% (privātas kapitālsabiedrības) 2017.gadā, bet, vērtējot peļņu pret aktīviem, tas ir nedaudz labāks nekā privātajā sektorā - attiecīgi 5,40% un 4,15%.

Attēls Nr. 3. Valsts kapitālsabiedrību peļņa no kopējās kapitālsabiedrību peļņas no 2015. līdz 2017. gadam, miljoni EUR, procenti



1 http://data.csb.gov.lv/pxweb/lv/uzn/uzn_uznemfn_ikgad/UFG020.px
 2 2017.gada konsolidētā gada pārskata dati, 13.lpp.
 3 http://data.csb.gov.lv/pxweb/lv/uzn/uzn_uznemfn_ikgad/UFG050.px

4 http://data.csb.gov.lv/pxweb/lv/uzn/uzn_uznemfn_ikgad/UFG020.px
 5 Novērtējums veikts 25 lielākajām kapitālsabiedrībām pēc aktīviem.

Kopējie valsts kapitālsabiedrību rādītāji 2018. gadā, salīdzinot ar 2017. gadu ir mainījušies dažādi. Par +375,7 miljoniem EUR (+11,1% izmaiņa) ir pieaudzis apgrozījums un investīcijas pieaugušas par +117,7 miljonu EUR jeb +20,0% pieaugums. Pieaugušas arī samaksātās dividendes valsts budžetā – sasniedzot 232,5 miljonus EUR, kas ir par +83,8 miljoniem EUR vairāk kā 2017.gadā jeb +56,4% pieaugums. Nedaudz pieauguši kopējie aktīvi, sasniedzot 9,5 miljardus EUR, kas ir par +99,0 miljoniem EUR jeb +1,1% vairāk kā 2017. gadā. Būtiski samazinājusies kapitālsabiedrību kopējā peļņa, sasniedzot 323,6 miljoni, kas ir par -184,8 miljoniem EUR jeb -36,3% mazāk kā 2017.gadā. Šāds samazinājums bija paredzams, jo uzņēmumu nodokļa likuma (turpmāk – UIN) reformas ietekme 2017.gadā uz divdesmit piecu lielāko kapitālsabiedrību peļņas rezultātiem bija vērtējama 191,8 miljonu EUR apjomā un nedaudz arī obligātās iepirkuma komponentes (OIK) pieauguma ierobežošanas un atteikšanās no nākotnes ieņēmumiem dotāciju kopējā ietekme, kas samazinātu valsts kapitālsabiedrību faktisko saimniecisko peļņu 2017. gadā līdz 314,4 miljoniem EUR, un tāpēc ir vērtējams, ka valsts kapitālsabiedrības 2018.gadā ir strādājušas līdzīgi kā 2017.gadā ar nedaudz labākiem peļņas rādītājiem kopumā.

Būtiski ir samazinājies no valsts budžeta saņemtais finansējums, t.i., par -349,5 miljoniem EUR jeb -33,5%, taču ir jāņem vērā, ka 2017.gadā akciju sabiedrība "Latvenergo" saņēma vienreizēju budžeta finansējumu 524,3 miljonu EUR apmērā, kas sadalījās šādi: mērķdotācija obligātās iepirkuma komponentes (OIK) pieauguma ierobežošanai novirzīti 69,9 miljoni EUR un vienreizējai kompensācijai 454,4 miljoni EUR par atsācīanos turpmāk saņemt 75% no ikgadējiem elektriskās jaudas maksājumiem koģenerācijas stacijām Rīgas TEC-1 un TEC-2. Kompensācija tika finansēta, izmantojot valsts kā mātessabiedrības akcionāra tiesības samazināt mātessabiedrības pamatkapitālu. 2018. gada martā mātessabiedrība samazināja savu akciju kapitālu 454,4 miljonu EUR apmērā. Vēlāk atbilstoši trīspusējam līgumam mātessabiedrība nokārtoja savas saistības pret Ekonomikas ministriju par kapitāla samazināšanu, veicot savstarpējo ieskaitu par saņemamo dotāciju no valsts. Atbilstoši šī paša līguma nosacījumiem, šajā pašā datumā mātessabiedrība veica savstarpējo ieskaitu ar AS "Energijas publiskais tirgotājs"⁶. Ņemot vērā to, uzskatāms, ka kopumā ik gadu no valsts budžeta saņemtajam regulārajam valsts finansējumam ir tendence palielināties. Nedaudz par -19,7 miljoniem EUR jeb -2,4% ir samazinājušas iemaksas valsts pašvaldību budžetos nodokļu, nodevu un dividenžu veidā, salīdzinot ar 2017.gadu. Ir samazinājušies arī kopējie pašu kapitāla, pamatkapitāla un saņemto un veikto ziedojumu kopējie rādītāji. Ir samazinājies EBITDA rādītājs - par -43,9 miljoniem EUR jeb -4,8%, sasniedzot 867,2 miljonus EUR. EBITDA rentabilitāte gan ir samazinājusies no 26,8% 2017.gadā uz 23,0% 2018.gadā. 2015. un 2016.gadā tā bija attiecīgi - 15,7% un 21,5%.

Tabula Nr. 1. Valsts kapitālsabiedrību un kapitālsabiedrību ar valsts kapitāla daļu darbību raksturojošie summārie finanšu rādītāji no 2015. līdz 2018.gadam

Galvenie finanšu rādītāji, milj. EUR				
	2015	2016	2017	2018
Apgrozījums	3 321,7	3 258,6	3 397,8 ⁷	3 773,5
Peļņa/zaudējumi	166,6	206,1	508,4 ⁸	323,6
EBITDA	610,9 ⁹	713,8 ¹⁰	904,4 ¹¹	858,9
Aktīvi	8 166,7	8 726,1	9 407,2	9 506,2
Pamatkapitāls	3 887,5	4 016,7	4 088,1	3 764,5
Pašu kapitāls	3 803,8	4 218,9	4 787,8	4 736,1
Investīcijas	669,4 ¹²	598,6 ¹³	636,8 ¹⁴	706,3
Samaksātās dividendes valsts budžetā	124,9	154,7	148,7	232,5
Samaksātās iemaksas valsts un pašvaldību budžetos	823,0 ¹⁵	876,7 ¹⁶	809,9 ¹⁷	790,2
Saņemtie ziedojumi	1,0	2,8	2,5	1,6
Veiktie ziedojumi	5,1	5,3	5,2	5,0
No valsts budžeta saņemtais finansējums	541,7	602,0	1 043,3	693,8
Galvenie finanšu rādītāji, % un koeficienti				
Rentabilitāte (peļņa/apgrozījums), %	5,01%	6,32%	14,96% ¹⁸	8,58%
ROA (peļņa/aktīvi), %	2,04%	2,36%	5,40% ¹⁹	3,40%
ROE (peļņa/pašu kapitāls), %	4,38%	4,88%	10,62%	6,83%
Kopējā likviditāte (apgrozāmie līdzekļi/īstermiņa kreditori)	1,47	1,09	1,33	1,04
Saistību īpatsvars (saistības/pašu kapitāls)	1,13	1,05	0,95	0,99
Citi rādītāji				
Nodarbināto skaits	52 723	52 120	51 018 ²⁰	49 799
Vidējā bruto atlīdzība uz vienu nodarbināto gadā, tūkst. EUR	12,3	12,9 ²¹	13,6 ²²	15,3
Dzimumu attiecība pārvaldē, s/v	n/a	65/160 (28,9%/71,1%)	67/157 ²³ (29,9%/70,1%)	67/158 (29,8%/70,2%)
Gada pārskats pēc SFPS, jā/nē	n/a	26/49	20/56 ²⁴	20/55

Investīciju apjomi ir pieauguši, salīdzinot ar 2017. gadu, kas vērtējams pozitīvi, jo turpinās lielāko valsts kapitālsabiedrību pamatlīdzekļu atjaunošana un modernizēšana. Desmit lielākās valsts kapitālsabiedrības 2017.gadā ir investējušas 87,0% no kopējām investīcijām, kamēr 2018.gadā tās ir investējušas 84,7% no kopējām investīcijām, kas norāda, ka nozīmīgākas kļuvušas arī salīdzinoši nelielākas investīcijas mazajās un vidēja lieluma kapitālsabiedrībās.

2018. gadā turpinājās vairāki svarīgi lielie investīciju projekti kā, piemēram, Eiropas desmitgades attīstības plānā iekļautais 330kV EPL savienojuma "Kurzemes loks" 3. etaps, Latvijas – Igaunijas trešais starpsavienojums, jaunas elektropārvades līnijas Rīgas TEC2 – Rīgas HES izbūve, Daugavas HES hidroagregātu rekonstrukcija 21,1 miljonu vērtībā, kas nodrošinās to darbību nākamos 40 gadus, elektroenerģijas sadales sistēmas aktīvos tika ieguldīti 95,1 miljoni EUR, kā mērķis bija sekmēt kvalitatīvu un drošu energoapgādi un samazināt plānotu un neplānotu bojājumu izraisīto elektroenerģijas piegādes pārtraukumu biežumu un ilgumu, kā arī nodrošināt atbilstošu sprieguma kvalitāti, tajā skaitā mazinot SAIFI un SAIDI rādītājus 2018.gadā attiecīgi par 13% un 11%.

Tika turpināts realizēt Starptautiskās lidostas "Rīga" investīciju projektu, kopumā investējot 16,1 miljonu EUR, t.sk.

⁶ Latvenergo koncerna konsolidētais un AS "Latvenergo" 2017.gada pārskats, 61.lpp. 7, 8, 9, 10, 11, 12, 13, 14, 15, 16, 17, 18, 19, 20, 21, 22, 23, 24 Ir veiktas aprēķina korekcijas.

lidlauka infrastruktūras attīstībā investējot 7,2 miljonus EUR, ārkārtas situāciju, drošības un IT infrastruktūras jomā investējot 3,7 miljonus EUR, pasažieru un gaisa kuģu apkalpošanas infrastruktūrā investējot 1,7 miljonus EUR.

Nacionālā aviosabiedrība iegādājās septiņas Airbus A220-300 lidmašīnas.

Ir veiktas investīcijas dzelzceļa infrastruktūrā: Liepājas SEZ pārvaldes dzelzceļa Ziemeļu parka infrastruktūras objektu iegāde 1,1 miljonu EUR apmērā, sliežu ceļu atjaunošana ("B" tipa kapitālais remonts 15,294 km, "A" tipa kapitālais remonts 6,73 km garumā) 9,6 miljonu EUR apmērā, veikta pārmiju pārvedu nomaiza 2,1 miljonu EUR apmērā.

Ir veiktas arī investīcijas ceļu uzturēšanas nodrošināšanā: sešu universālo kravas automašīnu ar papildus aprīkojumu, t.sk. pretslīdes materiāla kaisītāji, iegāde 1,0 miliona EUR apmērā, piecu piekabināmo greideru iegāde 0,4 miljonu EUR apmērā, kaisāmā materiāla noliktavas būvniecība 0,4 miljonu EUR apmērā, septiņu motorgreideru ar papildaprīkojumu iegāde 1,99 miljonu EUR apmērā u.c. nepieciešamā tehnika.

Papildus tika veiktas investīcijas klientu apkalpošanas centru ēku atjaunošanā un pārbūvē, t.sk. būvprojektu izstrādē. Tiek veikti arī virkne darbu Bīķernieku kompleksās sporta bāzes (turpmāk - BKSB) infrastruktūras sakārtošanai - atjaunotas centrālās skatītāju tribīnes, inženiertīkli un papildus izstrādāti būvprojekti BKSB auto un moto trases tālākai atjaunošanai un drošības līmeņa paaugstināšanai, kopumā nodrošinot kvalitatīvu un valstiski atpazīstamu BKSB tēlu starptautisko sacensību norises laikā.

Veiktas arī investīcijas informācijas un komunikācijas tehnoloģiju pakalpojumu platformu attīstībā: datu centru izbūve un paplašināšana, uzticamības pakalpojumu un elektroniskās identitātes pakalpojumu attīstība, datu pārraides tīkla paplašināšana, t.sk. optisko tīklu izbūve un nākamās paaudzes elektronisko sakaru tīklu attīstība lauku reģionos. Papildus tiek ieviestas jaunākās tehnoloģijas vara tīkla datu pārraides ātruma un pieejamības uzlabošanai. Vēl papildus tika veiktas investīcijas mobilo sakaru tīkla infrastruktūras attīstībā 24 miljonu EUR apjomā, kopumā gada laikā uzstādot vai paplašinot vairāk nekā 250 bāzes stacijas. Ir veiktas investīcijas, lai izveidotu sadarbības zonas telpas Latvijas jaunuzņēmumu akcelerācijas fondiem.

2018.gadā uzsākts jauno kases sistēmu ieviešanas projekts pasta pakalpojumiem, iegādātas 64 jaunas automašīnas, kas nodrošina stabilāku pasta piegādes laiku ievērošanu, uzsākts mobilo terminālu ieviešanas projekts, kura ietvaros pastniekiem un kurjeriem tika izsniegtas ierīces un aplikācijas, kas paredzētas sūtījumu izsniegšanas procesa modernizācijai un efektīvizācijai.

Veiktas investīcijas arī meža infrastruktūrā 31 miliona EUR apjomā: autoceļu būvniecībā, meža meliorācijas sistēmu atjaunošanā, tiltu būvniecībā un koka vairogu brauktuvju izveidē. Veiktas arī investīcijas meža stādu ražošanā. Papildus veiktas investīcijas rekreācijas un medību infrastruktūrā, kā arī sabiedrībai nozīmīgos objektos (dabas parks Tērvetē, Kalsnavas arborētums).

Veselības aprūpes nozarē kapitālsabiedrību investīcijas veiktas, lai iegādātos diagnostiskās, laboratorijas un operācijas un manipulāciju zāles medicīniskās iekārtas, veiktu slimnīcu telpu remontus. Kopumā veselības nozares kapitālsabiedrības veikušas investīcijas 37,0 miljonu EUR apmērā.

Nekustamā īpašuma nozares kapitālsabiedrības veikušas dažādu ēku būvniecību un telpu remontus, piemēram, tieslietu nama būvniecību Jēkabpilī, Neretas ielā 39, Kurzemes rajona tiesas ēkas Ventspilī, Katrīnas ielā 14, rekonstrukciju un jaunās tiesas ēkas celtniecību, Zemgales rajona tiesas ēkas Tukumā, Pils ielā 16, rekonstrukciju un jaunās tiesas ēkas celtniecību. Īstenoti arī šādi nekustamo īpašumu attīstības projekti: (1) telpu pārbūve KNAB vajadzībām Citadeles ielā 1, Rīgā (saņemta 3.vieta skatē "Gada labākā būve Latvijā 2018" nominācijā "Atjaunošana"), (2) ēkas pielāgošana Tiesu administrācijas (Zemgales priekšpilsētas tiesas) vajadzībām Mazā Nometņu ielā 39, Rīgā, (3) Kultūras ministrijas K.Valdemāra ielā 11a, Rīgā fasādes un kāpņu atjaunošana (saņemta 2.vieta skatē "Gada labākā būve Latvijā 2018" nominācijā "Restaurācija"),

(4) Prokuratūras iestāžu izvietojuma optimizācija Kalnciema ielā 14, Rīgā, (5) Turaidas muzejrezervāta Klaušinieku māja Turaidas ielā 12, Turaidā, Krimuldas pagastā restaurācija un atjaunošana (saņemta 1.vieta skatē "Gada labākā būve Latvijā 2018" nominācijā "Pārbūve"), (6) A.Kalniņa Cēsu mūzikas vidusskolas Lielā Kalēju ielā 4, Cēsis, atjaunošanas un pārbūves darbi (saņemta 3.vieta konkursā "Latvijas Būvniecības Gada balva 2018" nominācijā "Rekonstrukcija") un (7) fasādes remonts Skārņu ielā 4, Rīgā. Tāpat nodrošināta 30 nekustamo īpašumu attīstības projektu īstenošana valsts iestāžu vajadzībām un veikta nekustamo īpašumu attīstības projektu īstenošana šādās nozarēs: energoefektivitāte, kultūras mantojuma saglabāšana, robežšķērsošanas vietu attīstība, biroju attīstība, izglītības, skatuves māsks un muzeju infrastruktūras attīstība. Īstenošanā esošie lielākie nekustamā īpašuma attīstības projekti bija: (1) Rīgas pils Konventa (Kastelas) Pils laukumā 3, Rīgā, restaurācija un rekonstrukcija, (2) Latvijas Okupācijas muzeja piebūves "Nākotnes nams" pārbūve, (3) Jaunā Rīgas teātra ēku kompleksa rekonstrukcija Lāčplēša ielā 25, Rīgā, (4) Robežšķērsošanas vietas "Terehova" attīstība, (5) Starpdisciplinārā izglītības, kultūras un radošo industriju atbalsta centra „TabFab” Miera ielā 58A, Rīgā, (6) Energoefektivitātes paaugstināšana Valmieras drāmas teātrī Lāčplēša ielā 4, Valmierā, (7) Prokuratūras iestāžu izvietojuma optimizācija Aspazijas bulvārī 7, Rīgā. Papildus uzsākta būvniecības procesa digitalizācija nekustamo īpašumu attīstības projektos, pakāpeniski ieviešot būves informācijas modelēšanu (BIM), lai paaugstinātu projektu efektivitāti un kvalitātes kontroli. Piemēram, BIM piemērots būvprojekta dokumentācijas izstrādē pilnā apjomā projektā "Prokuratūras iestāžu izvietojuma optimizācija Aspazijas bulvārī 7, Rīgā" un atviešāki BIM elementi piemēroti citos nekustamo īpašumu attīstības projektos.

2018.gadā ir pabeigts 2017.gadā uzsāktais vērienīgais vienotās režijas kompleksa pirmās kārtas projekts, kā ietvaros tika veikti būvniecības darbi, t.sk. ierīkojot audio un video režiju aprīkojumu, kas spēj nodrošināt četru televīzijas rīcībā esošo studiju apkalpošanu.

2018.gadā ir turpināti 2017.gadā uzsāktie stadiona tribīņu pārbūves darbi. Viena sporta jomas kapitālsabiedrība 2018.gadā pabeidza 9 atklāto tenisa laukumu būvniecību, papildus izbūvējot tribīnes, saimniecības infrastruktūru, veicot teritorijas labiekārtošanu un izbūvējot autostāvvietas un inženierkomunikācijas. Tāpat 2018.gadā tika uzsākta jaunas slēgto laukumu halles būvniecība, kas atbildīs starptautisku sacensību organizēšanas prasībām un nodrošinās jaunus sporta un veselības pakalpojumus.

Darbinieku skaits, salīdzinot ar 2017.gadu, ir turpinājies samazināties - 2017.gadā samazinājās par -1,1 tūkstoti nodarbināto jeb -2,1%, bet 2018.gadā par -1,2 tūkstoti nodarbināto jeb -2,4%. Kopumā valsts kapitālsabiedrībās nodarbināti 49,8 tūkstoši cilvēku, kas ir pavisam 5,27%²⁵ no ekonomiski aktīvajiem iedzīvotājiem un, salīdzinot ar 2017. gadu, ir neliels kritums -0,12 procentpunktu apjomā, kas gan ir lielāks kā 2017.gadā, kad kritums bija -0,05 procentpunkti. Jānorāda, ka valstī turpina samazināties arī ekonomiski aktīvo iedzīvotāju skaits gadā par aptuveni -1,1 tūkst. iedzīvotājiem jeb -0,1%, sasniedzot 945,1 tūkstoti iedzīvotāju vecumā no 15 līdz 64 gadiem. Lai arī nodarbinātības samazinājums valsts kapitālsabiedrībās vērtējams negatīvi no valsts attīstības viedokļa, tomēr tendences norāda, ka valsts kapitālsabiedrības cenšas efektīvā veidā darboties un vairāk cilvēku tiek nodarbināti citās sfērās privātajā vai publiskajā sektorā, jo kopējais bezdarba līmenis valstī turpina samazināties, sasniedzot 7,6% (2017. gadā - 8,9%, 2016.gadā - 9,9%)²⁶. Savukārt vidējais atalgojums turpina stabilu pieaugumu, jo 2016.gadā tas pieauga par +2,3%, salīdzinot ar 2015.gadu, 2017.gadā par +5,4%, salīdzinot ar 2016.gadu, bet 2018.gadā par +12,8%, salīdzinot ar 2017. gadu, kas pārsniedz strādājošo mēneša vidējās darba samaksas pieaugumu valstī 2018.gadā (+8,4%)²⁷. Vidējā bruto samaksa valsts kapitālsabiedrībās bija par 26,9% augstāka kā valstī kopumā 2018.gadā un sasniedza 15,3 tūkstošus EUR gadā²⁸.

25 http://data1.csb.gov.lv/pxweb/lv/sociala/sociala__nodarb__aktivitate__ikgad/NBG010.px

26 Rādītāji aprēķināti 15-64 gadu vecuma grupā, izmantojot datus no http://data1.csb.gov.lv/pxweb/lv/sociala/sociala__nodarb__aktivitate__ikgad/NBG010.px

27 [http://data.csb.gov.lv/pxweb/lv/Sociala/Sociala__ikgad__dsamaksa/DS0010_euro.px/?rxid="](http://data.csb.gov.lv/pxweb/lv/Sociala/Sociala__ikgad__dsamaksa/DS0010_euro.px/?rxid=)

28 Saskaņā ar http://data.csb.gov.lv/pxweb/lv/sociala/sociala__dsamaksa__ikgad/DSG010.px = datiem strādājošo mēneša vidējā darba samaksa 2018.gadā bija 1004 euro.

1. Valsts kapitālsabiedrību pārvaldība

Publiskas personas kapitāla daļu un kapitālsabiedrību pārvaldības likums, kas stājās spēkā 2015.gada 1.janvārī, nosaka regulējumu valsts kapitālsabiedrību pārvaldībai. Augstākā lēmējinstiūcija attiecībā uz valsts kapitāla daļu un kapitālsabiedrību pārvaldību ir Ministru kabinets, kas lemj par:

- valsts līdzdalības iegūšanu, saglabāšanu un izbeigšanu kapitālsabiedrībā un vērtējumu attiecībā uz līdzdalības nosacījumiem;
- vispārējā stratēģiskā mērķa noteikšanu;
- apstiprina atšķirīgus dividendu maksājumus kapitālsabiedrībām gan vidēja termiņa darbības stratēģijas darbības periodam, gan iepriekšējam pārskata gadam.

Koordinācijas institūcijas uzdevumus nodrošina Pārresoru koordinācijas centrs (turpmāk - PKC), veicot valsts kapitālsabiedrību un valsts kapitāla daļu pārvaldības koordināciju un uzraudzību:

- izstrādā vadlīnijas un Ministru kabineta noteikumus attiecībā uz valsts kapitālsabiedrību korporatīvās pārvaldības praksi;
- sniedz valsts kapitāla daļu turētājiem atzinumu par kapitālsabiedrības vidēja termiņa darbības stratēģijā izvirzītajiem finanšu mērķiem un darbības finanšu rādītājiem (dividendēs izmaksājamo peļņas daļu, peļņas rādītājiem, kapitāla atdevi u.c.), kā arī to saskaņotību ar kapitālsabiedrības vidēja termiņa darbības stratēģijā izvirzītajiem finanšu mērķiem;
- sniedz atzinumu Ministru kabinetam par valsts līdzdalības kapitālsabiedrībā pamatotību - tās saglabāšanu, izbeigšanu vai iegūšanu;
- sniedz konsultācijas Ministru prezidentam, Ministru kabinetam, valsts kapitāla daļu turētājiem (ministriem) un kapitālsabiedrību vadībai un atbildīgajiem darbiniekiem, kā arī organizē mācības par jautājumiem saistītiem ar publisku personu kapitālsabiedrību pārvaldību;
- nodrošina to, ka tiek publiskota aktuāla informācija par valsts kapitālsabiedrībām un valsts izšķirošajā ietekmē esošām kapitālsabiedrībām, kā arī izstrādā ikgadēju konsolidētu pārskatu par valsts kapitāla daļām un valsts kapitālsabiedrībām;
- nodrošina regulāru informācijas apmaiņu ar Ekonomiskās sadarbības un attīstības organizācijas (OECD) Valsts uzņēmumu un privatizācijas darba grupu, piedalās tās darbā un sekmē OECD rekomendāciju valsts kapitālsabiedrību pārvaldībai ieviešanu, kā arī Latvijas valsts kapitālsabiedrību darbības atbilstību attīstīto valstu atzītajai labajai korporatīvās pārvaldības praksei.

Lai nodrošināt efektīvu publisko personu kapitālsabiedrību un kapitāla daļu pārvaldību ir izveidota koleģiāla institūcija valsts kapitāla daļu un valsts kapitālsabiedrību pārvaldības koordinācijas institūcijas padome (turpmāk - koordinācijas institūcijas padome), kas izskata un pirms apstiprināšanas saskaņo koordinācijas institūcijas izstrādātos vadlīniju projektus publiskas personas kapitāla daļu pārvaldības jomā, kā arī likumā noteiktos gadījumos izvērtē koordinācijas institūcijas atzinumu, ja valsts kapitāla daļu turētājs vai valsts kapitālsabiedrības padome (ja tāda ir izveidota) nepiekrīt tam vai ir lūgusi šo jautājumu izskatīt koordinācijas institūcijas padomē, jāatzīmē, ka līdz šim koordinācijas institūcijas padomei šādus jautājumus nav bijis nepieciešams izskatīt. Koordinācijas institūcijas padome ir tiesīga sniegt priekšlikumus koordinācijas institūcijai arī par citiem ar publiskas personas kapitāla daļu pārvaldību saistītiem jautājumiem. Koordinācijas institūcijas padomes sastāvā iekļauti astoņu ministriju pārstāvji un Latvijas Brīvo arodbiedrību savienības, Latvijas Pašvaldību savienības, Latvijas Tirdzniecības un rūpniecības kameras un Latvijas Darba devēju konfederācijas deleģētie pārstāvji, kā arī piedalīties padomes sēdēs bez balsstiesībām tiek uzaicināts Baltijas Korporatīvās pārvaldības institūta pārstāvis.

Valsts kapitāla daļu turētājs kapitālsabiedrībā ir ministrija vai cita valsts pārvaldes iestāde, kuru par valsts kapitāla daļu turētāju iecēlis Ministru kabinets. Ministru kabinets nosaka ministriju, kurai attiecīgajā nozarē ir būtiska nozīme konkrētu valsts kapitāla daļu pārvaldībā (turpmāk - nozares ministrija). Ja valsts kapitāla daļu turētājs ir ministrija, kapitāla daļu turētāja lēmumus pieņem ministrijas valsts sekretārs vai ar valsts sekretāra rīkojumu noteikta cita ministrijas amatpersona. Kapitāla daļu turētājs:

- vai nozares ministrija var ierosināt valsts līdzdalības iegūšanu vai izbeigšanu, kā arī izšķirošās ietekmes iegūšanu vai izbeigšanu kapitālsabiedrībā. Priekšlikumam pievieno vērtējumu par līdzdalības vai izšķirošās ietekmes iegūšanas atbilstību Valsts pārvaldes iekārtas likuma 88.panta pirmās daļas nosacījumiem attiecībā uz publiskas personas līdzdalību kapitālsabiedrībās, kā arī vispārējo stratēģisko mērķi, ko priekšlikuma iesniedzējs piedāvā valstij sasniegt ar līdzdalību kapitālsabiedrībā;
- nodrošina, ka izstrādā vidēja termiņa darbības stratēģiju;
- nosaka dividendēs izmaksājamo peļņas daļu;
- izvērtē kapitālsabiedrības darbības rezultātus;
- publisko savā mājaslapā internetā aktuālo informāciju par kapitālsabiedrībām, kurās tas ir daļu turētājs;
- nodrošina kandidāta nomināciju kapitālsabiedrības padomes vai valdes (ja kapitālsabiedrībā nav izveidota padome) locekļa amatam;
- pieņem dalībnieku sapulces kompetencē esošos lēmumus;
- pieņem lēmumu par sabiedrības gada pārskata apstiprināšanu, peļņas izlietošanu; valdes locekļu un valdes priekšsēdētāja ievēlēšanu un atsaukšanu, izņemot gadījumus, kad sabiedrībā ir izveidota padome; padomes (ja tāda ir izveidota) locekļu ievēlēšanu un atsaukšanu; revidenta ievēlēšanu un atsaukšanu; prasības celšanu pret valdes vai padomes (ja tāda ir izveidota) locekli vai par atteikšanos no prasības pret viņiem, kā arī par sabiedrības pārstāvja iecelšanu sabiedrības pārstāvēšanai tiesā; sabiedrības statūtu apstiprināšanu un grozīšanu; atlīdzības apmēru revidentam, padomes locekļiem (ja tāda ir izveidota) un valdes locekļiem (izņemot gadījumus, kad ir izveidota padome); pamatkapitāla palielināšanu vai samazināšanu; sabiedrības reorganizāciju; likvidatora ievēlēšanu un atsaukšanu; vidēja termiņa darbības stratēģiju apstiprināšanu, izņemot gadījumus, kad ir izveidota padome.

Valsts kapitālsabiedrībā var izveidot padomi tikai tad, ja iepriekšējā pārskata gadā sabiedrības rādītāji atbilst abiem kritērijiem:

- 1) neto apgrozījums ir lielāks par 21 miljonu EUR;
- 2) bilances kopsumma ir lielāka par 4 miljoniem EUR.

Padomes 2018.gada beigās darbojās 13 valsts kapitālsabiedrībās. Saskaņā ar Publiskas personas kapitāla daļu un kapitālsabiedrību pārvaldības likumu padomes uzdevumi ir:

- 1) ievēlēt un atsaukt valdes priekšsēdētāju un valdes locekļus;
- 2) noteikt valdes locekļu atlīdzību;
- 3) apstiprināt vidēja termiņa darbības stratēģiju;
- 4) pastāvīgi uzraudzīt, lai sabiedrības lietas tiktu kārtotas saskaņā ar normatīvo tiesību aktu, sabiedrības statūtu, akcionāru sapulces lēmumu prasībām;
- 5) izskatīt sabiedrības gada pārskatu, valdes ziņojumu un valdes priekšlikumus par peļņas izlietošanu, sagatavot par tiem padomes ziņojumu un iesniegt tos akcionāru sapulcei;
- 6) pārstāvēt sabiedrību tiesā visās sabiedrības celtajās prasībās pret valdes locekļiem un valdes locekļu celtajās prasībās pret sabiedrību;

- 7) apstiprināt darījuma slēgšanu starp sabiedrību un valdes locekli vai revidentu;
- 8) iepriekš izskatīt visus jautājumus, kas ir akcionāra vai akcionāru sapulces kompetencē vai kas pēc valdes vai padomes locekļu ierosinājuma ieteikti izskatīšanai akcionāru sapulcē, un sniegt atzinumu par tiem;
- 9) sniegt akcionāram priekšlikumus par sabiedrības darbības uzlabošanu.

Novērtējot padomju ieguldījumu kapitālsabiedrību pārvaldībā 2019. gadā padomes tiks veidotas arī lielajās 3 slimnīcās VSIA "Bērnu klīniskā universitātes slimnīca", SIA "Rīgas Austrumu klīniskā universitātes slimnīca", VSIA "Paula Stradiņa Klīniskā universitātes slimnīca", bet no 2020.gada 1.janvāra tiks samazināts kritēriju sliekšnis padomes veidošanai un padomes varēs veidot arī vidēja lieluma kapitālsabiedrībās.

Attēls Nr. 4. Valsts kapitāla daļu turētāji kapitālsabiedrībās



1.1. Valsts līdzdalība un vispārējais stratēģiskais mērķis

Vispārējais stratēģiskais mērķis ir publiskas personas augstākās lēmējinstiūcijas (valsts kapitālsabiedrībām – Ministru kabinets) noteikti kapitālsabiedrības mērķi, kurus publiska persona vēlas sasniegt ar līdzdalību kapitālsabiedrībā un kuri izriet no tiesību aktiem un politikas plānošanas dokumentiem. Savukārt no vispārējā stratēģiskā mērķa tiek atvasināti apakšmērķi, kas tiek noteikti katras kapitālsabiedrības vidēja termiņa darbības stratēģijā. 2018.gadā vispārējais stratēģiskais mērķis tika apstiprināts akciju sabiedrībai "Augstsprieguma tīkls" un sabiedrībai ar ierobežotu atbildību "Latvijas standarts".

Uzsākts valsts līdzdalības vērtēšanas process valsts sabiedrībā ar ierobežotu atbildību "Latvijas Vēstnesis", nepieciešama konceptuāla izšķiršanās Ministru kabinetā, vai valsts sabiedrībai ar ierobežotu atbildību "Latvijas Vēstnesis" saglabāt kapitālsabiedrības formu vai pārveidot to par valsts aģentūru.

Vispārējais stratēģiskais mērķis nav apstiprināts un nav izvērtēta valsts līdzdalības nepieciešamība sabiedrībā ar ierobežotu atbildību "Bobsleja un kamaniju trase "Sigulda"", valsts sabiedrībā ar ierobežotu atbildību "Kultūras un sporta centrs "Daugavas stadions", valsts sabiedrībā ar ierobežotu atbildību "Rīgas Tūrisma un radošās industrijas tehnikums", valsts sabiedrībā ar ierobežotu atbildību "Sporta centrs "Mežaparks"", valsts sabiedrībā ar ierobežotu atbildību "Tenisa centrs "Lielupe"", sabiedrībai ar ierobežotu atbildību "Ludzas medicīnas centrs", valsts sabiedrībai ar ierobežotu atbildību "Šampētera nams". Vispārējais stratēģiskais mērķis nav noteikts atbilstoši likumam 3 neatsavināmām kapitālsabiedrībām – valsts sabiedrībai ar ierobežotu atbildību "Latvijas Radio" un valsts sabiedrībai ar ierobežotu atbildību "Latvijas Televīzija", akciju sabiedrībai "Attīstības un finanšu institūcija "Altum"",

kā arī atsevišķām Satiksmes ministrijas pārziņā esošajām kapitālsabiedrībām.

PKC ir izstrādājis un apstiprinājis Valsts līdzdalības vispārējo stratēģisko mērķu noteikšanas vadlīnijas. To mērķis ir sniegt publiskām personām ieteikumus, kā noteikt vispārējos stratēģiskos mērķus kapitālsabiedrībām, kā arī pārvērtēt jau esošos izvirzītos vispārējos stratēģiskos mērķus. Vadlīnijas sniedz ieskatu publiskas personas līdzdalībai kapitālsabiedrībās, kā arī nosaka, kā pamatot publiskas personas līdzdalības nepieciešamību jau esošajās kapitālsabiedrībās vai dibināt jaunas kapitālsabiedrības.

1.2. Stratēģiju izstrāde

Atbilstoši Publiskas personas kapitāla daļu un kapitālsabiedrību pārvaldības likumam pirms vidēja termiņa darbības stratēģijas (turpmāk – stratēģija) apstiprināšanas stratēģijas projekts tiek nosūtīts PKC atzinuma sniegšanai, lai PKC varētu sniegt atzinumu par to, vai stratēģijas projekts izstrādāts atbilstoši likumam un tajā iekļauti atbilstoši finanšu mērķi (nefinanšu mērķus nosaka nozares ministrija), kas saskaņoti ar nefinanšu mērķiem.

2018. gadā PKC sniedza 17 atzinumus par stratēģiju projektiem. Kopumā 2018. gadā tika apstiprinātas 15 valsts kapitālsabiedrību stratēģijas. Apstiprinātajām stratēģijām tika izvēlēts plānošanas termiņš no trīs līdz pieciem gadiem. Daudzas kapitālsabiedrības to pamatoja ar ieņēmumu atkarību no vidēja termiņa valsts budžeta plānošanas, kas tiek plānots trīs gadu periodam. Vēl dažām bija noslēgti deleģēšanas līgumi, kas noteica to izvēlēto stratēģiju darbības periodu.

2019. gada otrajā pusē kopumā 34 valsts (t.sk. izšķirošā ietekmē esošām) kapitālsabiedrībām bija spēkā esošas stratēģijas. Tādam pašam skaitam nebija spēkā esošas stratēģijas, jo daudzām stratēģijām darbības termiņš beidzās 2018. gadā, vai tās nebija iesniegtas PKC atzinuma sniegšanai (t.sk. arī vienas valsts kapitālsabiedrības stratēģija, kas nav saņēmusi Ministru kabineta lēmumu par atšķirīgu dividendēs izmaksājamo peļņas daļu).

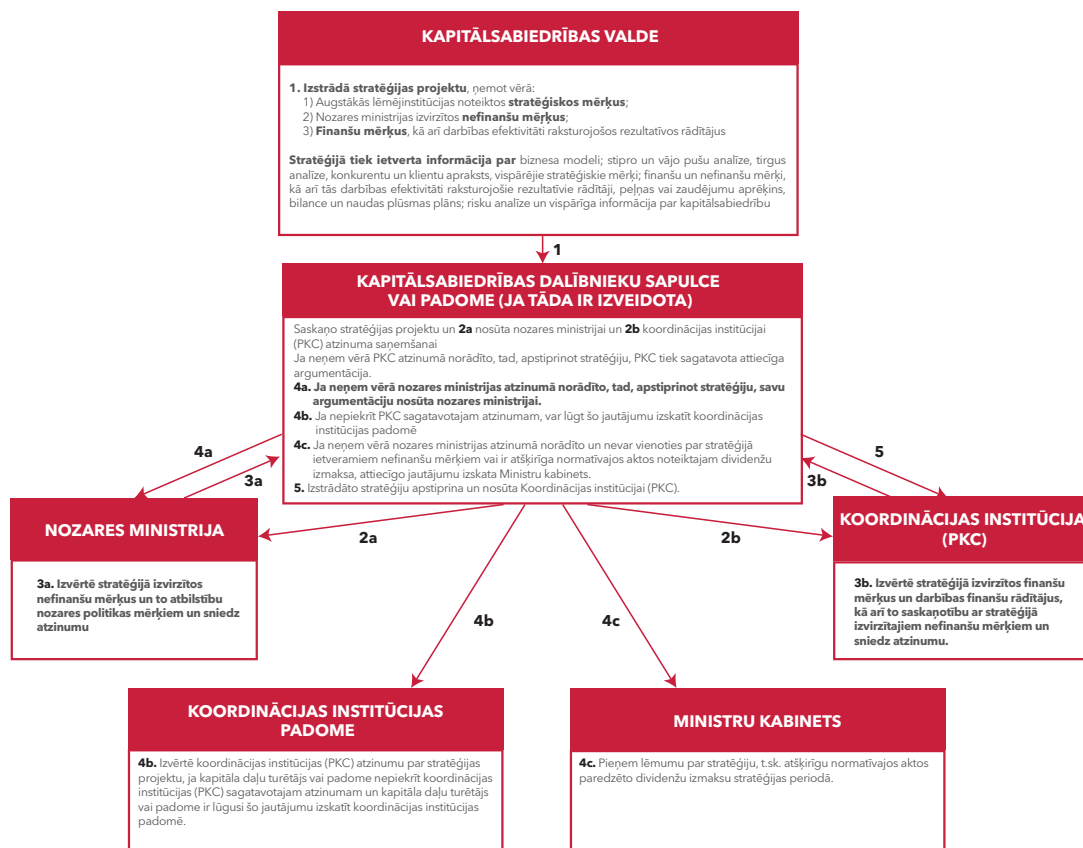
2018. gadā Veselības ministrijas kapitālsabiedrības (kopā 13 kapitālsabiedrības) plānoja iesniegt jaunās stratēģijas, tomēr tikai 2019. gadā PKC sāka saņemt jauno stratēģiju projektus. Šobrīd šīm kapitālsabiedrībām nav spēkā esošas stratēģijas, kas būtu saņēmušas atzinumu no PKC. Sagaidāms, ka šīm kapitālsabiedrībām būs jāsaņem Ministru kabineta atļauja maksāt atšķirīgu dividendēs izmaksājamo peļņas daļu.

2018. gadā un 2019.gada pirmajā pusē bija apstiprinātas stratēģijas lielākajai daļai jeb desmit no 14 Kultūras ministrijas kapitālsabiedrībām. Šajās stratēģijās ir paredzēta atšķirīga dividendēs izmaksājama peļņas daļa (0%), un, atbilstoši Kapitālsabiedrību pārvaldības likumā noteiktajam, par to ir pieņemti attiecīgi Ministru kabineta lēmumi.

Lielākajā daļā no valsts kapitālsabiedrībām, kurām nav spēkā esošas stratēģijas, tās ir izstrādes procesā, tomēr daļa mazo valsts kapitālsabiedrību, t.sk., sporta un izglītības jomas kapitālsabiedrības jau vairākus gadus tomēr nav spējušas apstiprināt savas stratēģijas.

2018. gada 28. augustā PKC aktualizēja Vadlīnijas valsts kapitālsabiedrību vidēja termiņa darbības stratēģiju izstrādei, plašāk skaidrojot nefinanšu mērķus un iekļaujot aprakstu par kapitāla atdeves noteikšanas metodiku izvēli. Vadlīnijas arī paredz, ka turpmāk valsts kapitālsabiedrībām, plānojot investīcijas un nosakot nefinanšu mērķus, būs jāiekļauj stratēģijās plāni par ieguldījumiem pētniecībā un attīstībā, kas tādējādi ļaus pieņemt izsvērtākus lēmumus attiecībā uz plānotajām inovācijām un iespējamajiem riskiem attīstības projektu īstenošanā.

Attēls Nr. 5. Stratēģijas projekta saskaņošanas un apstiprināšanas process



1.3. Dividenžu politika

Dividendes tiek plānotas, balstoties uz vidējās termiņa darbības stratēģiju (turpmāk – stratēģija). Ministru kabineta 2015. gada 22. decembra noteikumi Nr. 806 "Kārtība, kādā valsts kapitālsabiedrības un publiski privātās kapitālsabiedrības, kurās valsts ir dalībnieks (akcionārs), prognozē un nosaka dividendēs izmaksājamo peļņas daļu un veic maksājumus valsts budžetā par valsts kapitāla izmantošanu" (turpmāk – Kārtība) nosaka, ka minimālā prognozējamā peļņas daļa, kas izmaksājama dividendēs, un dividendēs izmaksājamā peļņas daļa ir 50 % no kapitālsabiedrības tīrās peļņas.

Saeima, plānojošs ievērojams valsts budžetā un pieņemot ikgadējo valsts budžeta likumu, katru gadu var noteikt minimālo dividendēs izmaksājamo peļņas daļu pēc saviem ieskatiem. Faktiski, kopš šo noteikumu stāšanās spēkā, valsts budžeta likumā ir bijusi noteikta augstāka dividendēs izmaksājamā peļņas daļa nekā Kārtībā, - pat līdz 90% no tīrās peļņas.

Atbilstoši Kārtībai Ministru kabinets var atļaut kapitālsabiedrībai noteikt stratēģijā atšķirīgu prognozējamā dividendēs izmaksājamo peļņas daļu nekā tas norādīts Kārtībā vai citos tiesību aktos.

Ja kapitālsabiedrības stratēģija ir jau apstiprināta, arī tad Ministru kabinets var pieņemt lēmumu par atšķirīgu dividendēs izmaksājamo peļņas daļu.

Abos gadījumos valsts kapitāla daļu turētāja priekšlikumam ir jābūt pamatotam ar ekonomisko pamatojumu vai īpašu gadījumu, lai nodrošinātu Eiropas Savienības vai Latvijas Republikas normatīvajos aktos vai Latvijai saistošajos starptautiskajos līgumos noteikto.

Attiecībā uz Kārtības 10. un 11.pantu, kas attiecas uz priekšlikumu par dividendēs izmaksājamo peļņas daļu, kas atšķiras no kapitālsabiedrības stratēģijā noteiktā, jāmin, ka šo priekšlikumu jāiesniedz piecu darbdienu laikā pēc kapitālsabiedrības gada pārskata apstiprināšanas. Kārtības 11.pantā ir noteikti gadījumi gan dividenžu palielinājumam, gan samazinājumam, salīdzinot ar stratēģijā plānoto. Līdz šim gan PKC saskaņošanai nav ticis iesniegts neviens priekšlikums par dividenžu apjoma palielinājumu.

Vēl būtisks izvērtējums, kas veicams, iesniedzot priekšlikumu par atšķirīgu dividendēs izmaksājamo peļņas daļu, ir izvērtējums par to, vai dividenžu samazinājums ir kvalificējams kā komercdarbības atbalsts.

Ministru kabinets katru gadu izskata priekšlikumus par atšķirīgu dividendēs izmaksājamo peļņas daļu, un līdz šim, atbilstoši esošajai Kārtībai, ir apstiprināti priekšlikumi valsts kapitālsabiedrībām kultūras jomā, jo uz tām ir attiecināms izņēmums valsts atbalsta ziņā, kā arī vairākām valsts kapitālsabiedrībām veselības jomā un vēl vairākām citām valsts kapitālsabiedrībām valsts deleģēto uzdevumu veikšanai.

Atsevišķos gadījumos Ministru kabinets ir lēmis, ka ir nepieciešams saņemt Eiropas Komisijas viedokli par to, vai atšķirīgas valstij dividendēs izmaksājamās peļņas daļas noteikšana nav kvalificējama kā komercdarbības atbalsts. Šajos gadījumos šāds lēmums var aizņemt vairākus mēnešus.

Tomēr šai kopējai dividenžu politikai ir arī savi izņēmumi. Ņemot vērā, ka 2017. gadā 98% no valsts budžetā saņemtajām dividendēm veidoja ievērojami no četrām kapitālsabiedrībām, tad attiecībā uz trijām no tām (87% no kopējiem dividenžu ievērojumiem), kurās 100% kapitāldaļas pieder valstij, valsts budžetā ir noteikti konkrēti minimālie dividenžu ievērojumi

no šīm kapitālsabiedrībām. Likumā Par valsts budžetu 2018. gadam tika noteikts, ka akciju sabiedrība "Latvenergo" ieskaita valsts pamatbudžeta ieņēmumos maksājumu par valsts kapitāla izmantošanu (ieņēmumus no dividendēm) 2018. gadā (par 2017. pārskata gadu) 94 217 866 EUR, akciju sabiedrība "Latvijas valsts meži" ieskaita valsts pamatbudžeta ieņēmumos maksājumu par valsts kapitāla izmantošanu (ieņēmumus no dividendēm) 2018. gadā (par 2017. pārskata gadu) 38 220 000 EUR, bet valsts akciju sabiedrības "Latvijas Loto" dividendēs izmaksājamā peļņas daļa nosakāma atbilstoši šā likuma 44.pantā²⁹ pirmajā daļā noteiktajam, bet ne mazāka kā 2 806 500 EUR no valsts akciju sabiedrības "Latvijas Loto" 2017. pārskata gada peļņas.

Šeit jāpiemin arī tas, ka mērķis, kuru valsts vēlas sasniegt ar līdzdalību kapitālsabiedrībā, ir noteikts ar katras kapitālsabiedrības vispārējo stratēģisko mērķi, bet nevienai no valsts kapitālsabiedrībām tas nav vienīgi ar valsts ieņēmumu palielināšanas interesēm saistīts, tādēļ dividendu ieņēmumi nav galvenais mērķis.

1.4. Nominācijas komisijas un nomināciju procesi

Valsts kapitālsabiedrību valdes un padomes locekļu atlases kārtība noteikta Kapitālsabiedrību pārvaldības likumā un Ministru kabineta 2015. gada 1. decembra noteikumos Nr. 686 "Kārtība, kādā nominē kandidātus valdes un padomes locekļu amatam kapitālsabiedrībās, kurās valstij kā dalībniekam (akcionāram) ir tiesības izvirzīt valdes vai padomes locekļus, un valdes locekļus valsts kapitālsabiedrībās, kurās ir izveidota padome". PKC ieteikumi nominācijas procesu organizēšanai un norisei ir ietverti PKC 2017.gadā izstrādātajās vadlīnijās "Vadlīnijas kapitālsabiedrības valdes un padomes locekļu kandidātu atlasei un izvērtēšanai, kapitālsabiedrībās, kurās valstij kā dalībniekam (akcionāram) ir tiesības izvirzīt valdes vai padomes locekļus". Kopumā 2018.gadā ir uzsākti un ar rezultātu paziņošanu pabeigti divi valsts kapitālsabiedrību padomes locekļu atlases procesi un septiņi valsts kapitālsabiedrību valdes locekļu atlases procesi, viens valdes locekļa nominācijas process tika uzsākts 2017.gadā, bet pabeigts 2018.gadā, kā arī trīs valdes locekļu nominācijas procesi beidzās bez rezultāta, bet viens valdes locekļa un viens padomes locekļa nominācijas process turpinājās 2019.gadā.

Saskaņā ar Kapitālsabiedrību pārvaldības likumu valsts kapitālsabiedrību valdes un padomes locekļu nominācijas komisijās ar balsstiesībām piedalās pārstāvji no nozares ministrijas vai kapitālsabiedrības padomes, katrā nominācijas komisijā piedalās viens PKC deleģētais darbinieks, pieaicinātie neatkarīgie eksperti un, ja nepieciešams, arī novērotāji bez balsstiesībām. Vēl joprojām izcīnījums ir tādi nominācijas procesa aspekti kā pilnvērtīga kompetenču novērtēšana kandidātiem, kuri iekļūst atlases noslēdzošajā posmā, personāla atlases uzņēmumu vai atsevišķu personāla atlases ekspertu pakalpojumu izmantošana tieši kompetenču novērtēšanai. Līdzīgi kā iepriekšējos gados, būtisks pienesums nominācijas procesu atklātā norisē ir neatkarīgu ekspertu dalība nominācijas komisijās. 2018.gadā valsts kapitālsabiedrību padomes un valdes nominācijas komisijās ar balsstiesībām kā neatkarīgie eksperti piedalījās dažādu jomu pārstāvji, piemēram, Baltijas Korporatīvās pārvaldības institūta Latvijas pārstāvniecības viceprezidents Andris Grafts, Augstākās izglītības padomes vadītājs Jānis Vētra, Latvijas Darba devēju konfederācijas ģenerāldirektore vietniece, Politikas plānošanas dokumentu eksperte Ilona Kiukucāne, Latvijas Sakaru darbinieku arodbiedrības prezidente Dr.iur. Irēna Liepiņa, biedrības "Latvijas Jaunā teātra institūts" valdes locekle, Latvijas Kultūras akadēmijas asociētā profese, Zane Kreicberga, Latvijas Arodbiedrības "Energija" valdes priekšsēdētājs Aivars Āboliņš, Rīgas tehniskās universitātes Mašīnzinību, transporta un aeronautikas fakultātes Transporta institūta Automobiļu katedras docents Gundars Zalcmanis, Latvijas Melioratoru biedrības valdes priekšsēdētājs Romualds Dovgjallo, Latvijas Lauksaimniecības universitātes Vides un ūdenssaimniecības katedras vadītājs, profesors Ritvars Sudārs.

2018.gadā PKC ar nozares ekspertiem turpināja 2017. gadā uzsāktu diskusiju par padomju veidošanu lielajās valsts kapitālsabiedrībās, jo īpaši lielajās veselības aprūpes nozares kapitālsabiedrībās, kā arī vidēji lielās kapitālsabiedrībās. Diskusiju rezultātā tika panākta arī vienošanās par nepieciešamajiem uzlabojumiem tiesiskajā regulējumā attiecībā uz neatkarīgā padomes locekļa kritēriju. 2018.gadā uzsāktās diskusijas un 2019.gada pirmajā pusē guva atbalstu Saeimā, un 2019.gada

13.jūnijā tika pieņemti nozīmīgi grozījumi Kapitālsabiedrību pārvaldības likumā, kuri stāsies spēkā 2020.gada 1.janvārī. Ar grozījumiem Kapitālsabiedrību pārvaldības likumā noteikts, ka turpmāk pašvaldību kapitālsabiedrību valdes un padomes locekļu nominācijas procesos būs jāpiemēro tādi paši principi kā valsts kapitālsabiedrību valdes un padomes locekļu atlase. Tāpat likuma grozījumos definēti kritēriji neatkarīgo padomes locekļu noteikšanai, kā arī noteikta prasība, ka vismaz pusei no padomes sastāva būs jābūt neatkarīgajiem padomes locekļiem. Pamatojoties uz grozījumiem Kapitālsabiedrību pārvaldības likumā, turpmāk PKC centralizēti atlasīs valsts kapitālsabiedrību padomes locekļus.

1.5. Atlīdzība valdes un padomes locekļiem

Atlīdzību valsts kapitālsabiedrību padomes un valdes locekļiem nosaka, ievērojot Kapitālsabiedrību pārvaldības likumu un Ministru kabineta 2015.gada 22.decembra noteikumos Nr. 791 "Noteikumi par publiskas personas kapitālsabiedrību un publiski privāto kapitālsabiedrību valdes un padomes locekļu skaitu atbilstoši kapitālsabiedrības lielumu raksturojošiem rādītājiem, valdes un padomes locekļu mēneša atlīdzības maksimālo apmēru". Lai nodrošinātu labas korporatīvās pārvaldības standartu nostiprināšanos arī attiecībā uz atlīdzību noteikšanu valsts kapitālsabiedrību valdes un padomes locekļiem, PKC iesaka izmantot 2017. gadā PKC izstrādātajās "Vadlīnijās publiskas personas kapitālsabiedrību un publiski privāto kapitālsabiedrību valdes un padomes locekļu atlīdzības noteikšanai" iekļautos principus. Viena no PKC funkcijām ir konsultāciju sniegšana publiskām personām un publisku personu kapitālsabiedrībām par dažādiem jautājumiem, kas skar publiskas personas kapitāla daļu un kapitālsabiedrības pārvaldības jautājumus. PKC ar jautājumiem vērsušās ne tikai valsts kapitālsabiedrības un valsts kapitāla daļu turētāji, bet arī pašvaldības un pašvaldību kapitālsabiedrības. Visbiežāk konsultācijas vēlējušies saņemt jautājumus par atlīdzības noteikšanu valdes locekļiem atbilstoši tiesiskajam regulējumam. 2018.gadā PKC sniedza septiņus viedokļus par atlīdzību (tai skaitā ikgadējo prēmiju) noteikšanu valsts kapitālsabiedrību padomes un valdes locekļiem.

1.6. Informācijas atklātība publiskas personas kapitālsabiedrībās

Publiskojamās informācijas apjoms ir noteikts Kapitālsabiedrību pārvaldības likuma 29.panta otrajā daļā, kas raksturo, kāda informācija ir jāpublisko valsts kapitāla daļu turētāja mājas lapā par kapitālsabiedrībām, kurā tas ir kapitāla daļu turētājs, savukārt 36.pants nosaka, kādu informāciju savā mājas lapā publisko atvasinātas publiskas personas par kapitālsabiedrībām, kurā tās ir kapitāla daļu turētājas.

2018. gada 3. aprīlī stājās spēkā grozījumi likumā, papildinot prasības kapitālsabiedrībām par informācijas publiskošanu (58. pants). Lai pārliecinātos par publiskotās informācijas apjomu, 2018. gada novembrī PKC nosūtīja vēstules visām ministrijām - kapitāla turētājiem, atgādinot par nepieciešamību pildīt informācijas publiskošanas prasības, un lūdzot pārbaudīt un norādīt, vai valsts kapitāla daļu turētājs ir nodrošinājis savā mājaslapā internetā aktuālo informāciju par kapitālsabiedrībām, kurās tas ir daļu turētājs atbilstoši Kapitālsabiedrību pārvaldības likuma 29. panta otrajai daļai, un vai kapitālsabiedrības un to atkarīgās sabiedrības ir nodrošinājušas Kapitālsabiedrību pārvaldības likuma 58. pantā minētās informācijas publiskošanu, kā arī plānoto informācijas publiskošanas datumu, ja tas nav nodrošināts. Atbildes tika saņemtas no visiem kapitāla daļu turētājiem, izņemot Izglītības un zinātnes ministriju. Atbilstoši kapitāla daļu turētāju atbildēm un PKC pārbaudītajam ministriju un kapitālsabiedrību mājaslapās, vairumam kapitāla daļu turētāju un kapitālsabiedrību nepieciešamā informācija pamatā bija publicēta un tika strādāts pie tā, lai būtu izpildītas visas likuma prasības. Diemžēl PKC iniciatīvai bija tikai ieteikuma raksturs, lai nodrošinātu sabiedrībai pieejamo informāciju.

2019. gada 13. jūnijā ir pieņemti grozījumi Kapitālsabiedrību pārvaldības likumā, kas stāsies spēkā 2020. gada 1. janvārī, un tajos ir noteikta plašāka publiskojamā informācija, ko savās mājaslapās publiskos valsts un pašvaldību kapitālsabiedrības un to meitas sabiedrības, turklāt daļu no tās par pēdējiem pieciem gadiem. Šī informācija būs pielīdzināma biržā kotētu uzņēmumu informācijas publiskošanas prasībām. Grozījumi paredz, ka PKC

²⁹ <https://likumi.lv/ta/id/295569#p44>

būs pienākums pārbaudīt un iekļaut gada pārskatā informāciju par to, kā kapitāla daļu turētāji (ministrijas un pašvaldības) un kapitālsabiedrības (valsts un lielās pašvaldību) izpilda likumā noteiktās informācijas publiskošanas prasības. Piemēram, būs jāpublisko informāciju par padomes locekļa atbilstību šajā likumā noteiktajiem neatkarīga padomes locekļa kritērijiem, padomes komitejām (ja tādas izveidotas) un revīzijas komiteju (ja tāda izveidota), tai skaitā nolikumu, kā arī informāciju par komitejas locekļiem (profesionālo darba pieredzi, izglītību, amatam citās kapitālsabiedrībās, pilnvaru termiņiem).

2019. gada likuma grozījumi nosaka arī informācijas apjomu, kas turpmāk tiks iekļauts šajā pārskatā: informācija par valsts līdzdalību kapitālsabiedrībās, tās ieguldītajiem resursiem un to atdevi, kapitālsabiedrību sniegtajiem pakalpojumiem, iemaksām valsts budžetā un pašvaldību budžetos, saņemtajām valsts vai pašvaldības budžeta dotācijām, par nozarēm, kurās darbojas kapitālsabiedrības ar valsts līdzdalību, par notikušajiem valdes un padomes locekļu nominācijas procesiem, kā arī citu informāciju, kas nepieciešama, lai sniegtu priekšstatu par valsts kapitālsabiedrībām.

Turpmāk arī pašvaldībām būs jāpagatavo ikgadējs konsolidēts gada pārskats par kapitālsabiedrībām, kurās tās ir kapitāla daļu turētājas. PKC ikgadējo pārskatu par valstij piederošajām kapitāla daļām sagatavo kopš 2015. gada.

PKC ir izveidota un regulāri tiek aktualizēta mājaslapa-databāze <http://www.valstskapitals.gov.lv>, kas sniedz informāciju par aktualitātēm valsts kapitālsabiedrību pārvaldības jautājumos un ļauj novērtēt kapitālsabiedrību ar izšķirošo valsts ietekmi (>50% daļu ir valsts īpašumā) darbības rezultātus un salīdzināt to rādītājus pa gadiem (vispārējie rādītāji, bilances rādītāji, ienesīguma un finanšu rādītāji, informācija par budžeta veiktajām un no budžeta saņemtajām iemaksām).

1.7. Mācības, konsultācijas kapitālsabiedrībām, kapitāla daļu turētājiem

Lai attīstītu iesākto reformu un stiprinātu profesionālu un ilgtspējīgu pārvaldību valsts un publiskajās kapitālsabiedrībās, sadarbībā ar Eiropas Komisijas (EK) Strukturālo reformu atbalsta dienestu 2018. gadā tika īstenots valsts kapitālsabiedrību pārvaldības uzlabošanas projekts. EK projekta īstenošanai tika piesaistīts starptautiski atzīts konsultantu uzņēmums KPMG. Projekta ietvaros 2018. gada 5. septembrī notika seminārs kapitāldaļu turētāju pārstāvjiem par valsts kapitālsabiedrību pārvaldības ietvara izvērtējumu, ko saturiski vadīja KPMG.

Šī paša projekta ietvaros 2018. gada 8. novembrī notika pasākums, kas ietvēra gan konferenci/semināru par kapitālsabiedrību pārvaldības nākotnes risinājumiem. Diskusijā piedalījās pārstāvji no 13 kapitāla daļu turētājiem, t.i., ministrijām un citām iestādēm, un gandrīz visām 100% valsts īpašumā esošajām kapitālsabiedrībām (valdes un padomes locekļiem), kopā aptuveni 100 dalībniekiem. Šajā pasākumā tika stāstīts par projektā iegūtajiem secinājumiem un priekšlikumiem attiecībā uz kapitālsabiedrību klasifikāciju grupās un atbilstošu mērķu noteikšanu, kā arī dividenžu politikas uzlabošanu. Tāpat tika prezentēti arī priekšlikumi vidēja termiņa darbības stratēģiju izstrādes uzlabošanai un komunikācijas ar akcionāru uzlabošanai, pēc tam dalībnieki tika iesaistīti darba grupās, kuras iejutās kāda kapitāla daļu turētāja lomā un izvirzīja finanšu un nefinanšu mērķus kapitālsabiedrībām. Šādi tika gūta nepastarpināta izpratne par grūtībām un izaicinājumiem, ar kuriem uzņēmumu vadība saskaras, stratēģiski plānojot uzņēmumu nākotni un nosakot mērķus, tā ļaujot sniegt precīzākus priekšlikumus.

Tāpat notiek dažādas individuālas tikšanās ar kapitāla daļu turētājiem, valsts kapitālsabiedrību valdes un padomes locekļiem par dažādām tēmām, konsultējot vai apmainoties ar informāciju par aktualitātēm. Kopš 2018. gada sākuma PKC regulāri piedalās Latvijas Izcilu uzņēmumu Inovāciju iniciatīvā, kur notiek gan forumi, gan darba grupas, gan semināri, lai uzņēmumus iedrošinātu jauninājumu ieviešanai.

Viena no PKC funkcijām ir konsultāciju sniegšana publiskām personām un publisku personu kapitālsabiedrībām par dažādiem jautājumiem, kas skar publiskas personas kapitāla daļu un kapitālsabiedrības pārvaldības jautājumus un normatīvo aktu piemērošanu. PKC ar jautājumiem vērsušās ne

tikai valsts kapitālsabiedrības un valsts kapitāla daļu turētāji, bet arī pašvaldības un pašvaldību kapitālsabiedrības. 2018. gadā visbiežāk PKC konsultācijas vēlējušies saņemt tādos jautājumos kā valsts kapitāla daļu turētāju kompetenci, valdes locekļu skaita un atbildības noteikšanas aspektiem, stratēģiju izstrādi, nominācijas procesu.

1.8. Starptautiskā sadarbība kapitālsabiedrību pārvaldībā

PKC pārstāv Latviju OECD Valsts kapitālsabiedrību pārvaldības un privatizācijas prakses darba grupā, tai skaitā PKC pārstāvis Vladislavs Vesperis darbojas šīs darba grupas Vadības biroja sastāvā. Darba grupas darbības galvenās prioritātes 2018. gadā bija:

- pētījuma izvērtējums un diskusijas par godīga un atbildīga biznesa prakses un pretkorupcijas pasākumu īstenošanu valsts kapitālsabiedrībās un atbilstošu pretkorupcijas un godprātīgas uzņēmējdarbības vadlīniju izstrāde;
- starptautiskos darījumos iesaistītu valsts kapitālsabiedrību informācijas atklāšanas standarta izstrāde starptautiskā mērogā aktīvām valsts kapitālsabiedrībām konkurences neitralitātes principa kontekstā;
- privatizācijas prakses rokasgrāmatas (Privatisation Primer) projekta izvērtēšana un saskaņošana;
- OECD paplašināšanās process, kura ietvaros notika Lietuvas un Kostarikas izvērtējuma ziņojumu izskatīšana slēgtajās darba grupas sēdēs. Darba grupā tika veikta Argentīnas valsts kapitālsabiedrību pārvaldības izvērtēšana, lai lemtu par Argentīnas centieniem to tuvināt OECD valsts uzņēmumu korporatīvās pārvaldības vadlīnijām. Lietuvas ziņojums par plānotajām un īstenotajām reformām tika pozitīvi novērtēts, kā rezultātā Lietuva sekmīgi pabeidza iestāšanās sarunas un tika uzņemta OECD.

PKC pārstāvji ir aktīvi iesaistījušies ar savu ekspertīzi arī OECD darbībā citās valstīs. Tā, piemēram, 2018. gada septembrī Kijevā notiekošajā OECD organizētajā seminārā un ekspertu misijā par valsts kapitālsabiedrību pārvaldības reformām ogļūdenražu sektorā kā viens no OECD dalībvalstu ekspertiem piedalījās Pārresoru koordinācijas centra vadītāja vietnieks V. Vesperis. Kā arī 2018. gada oktobrī Pārresoru koordinācijas centra Kapitālsabiedrību pārvaldības nodaļas vadītāja Dzintra Gasūne dalījās Latvijas pieredzē par valsts kapitālsabiedrību pārvaldības jautājumiem Eiropas rekonstrukcijas un attīstības bankas (ERAB) un OECD (ar Apvienoto Nāciju Attīstības programmas atbalstu) rīkotajā Vidusāzijas reģionālo ekspertu seminārā Biškekā, Kirgizstānas Republikā. Savukārt, 2018. gadā tika uzsākta gatavošanās 2019. gada 10. un 11. aprīlī Rīgā notikušās Eiropas Komisijas Taiex programmas organizētās Bulgārijas valsts pārvaldes darbinieku vizītei un pieredzes apmaiņas semināram, kurā bez Latvijas pārstāvjiem piedalījās OECD Ekonomikas direktorāta vecākais ekonomists Hans Kristiansens (Hans Kristiansen), Valsts kapitālsabiedrību pārvaldības un privatizācijas prakses darba grupas vadītājs Lars Eriks Fredrikssons (Lars Erik Fredriksson) un Lietuvas Valsts kapitālsabiedrību pārvaldības koordinācijas centra pārstāvji, sniedzot savu pieredzi un zināšanas Bulgārijas Finanšu ministrijas darbiniekiem, lai palīdzētu Bulgārijai izveidot OECD vadlīnijām un principiem atbilstošu kapitālsabiedrību pārvaldības normatīvo ietvaru.

Latvijai nozīmīgas prioritātes OECD Valsts kapitālsabiedrību pārvaldības un privatizācijas prakses darba grupas turpmākajā darbībā ir saistītas ar privatizācijas jautājumiem, ņemot vērā, ka ir uzsākta diskusija par valsts kapitālsabiedrību aktīvu iespējamo kotēšanu biržā un iespējamo obligāciju emisiju kapitāla piesaistei. Tāpat nozīmīga prioritāte, ņemot vērā veiktā OECD pētījuma par godprātīgas uzņēmējdarbības prakses īstenošanu valsts kapitālsabiedrībās secinājumus, būtu OECD pretkorupcijas un godprātīgas uzņēmējdarbības vadlīniju popularizēšana un ieviešana nacionālā līmenī. Darba grupā, apspriežot darbības programmu 2019.-2020. gadam, kā iespējamas jaunās prioritātes turpmākai izpētei izlemjās jautājumi par valsts lomu finanšu sektorā un pašvaldību vai

cita līmeņa publiskā sektora kapitālsabiedrību pārvaldību, tika diskutēts par to, vai šis papildu jomas būtu pilnībā atkarīgas no dalībvalstu iespējamiem papildu finansējuma piešķirumiem. Ņemot vērā pašvaldībām piederošo kapitālsabiedrību nozīmīgo apjomu Latvijā un nepietiekami apzināto praksi pašvaldību kapitālsabiedrību veidošanā un pārvaldībā, kā iespējamu prioritāti turpmākajā darba grupas darbībā, Latvija varētu atbalstīt pašvaldību kapitālsabiedrību pārvaldības prakses izpēti, jo īpaši to vērtējot no līdzdalības kapitālsabiedrībā pamatojuma, informācijas atklātības, korporatīvās pārvaldības un konkurences neitralitātes principu nodrošināšanas viedokļa.

2018. gada sākumā noslēdzās pieredzes apmaiņas projekts Baltijas un Ziemeļvalstu publiskā sektora mobilitātes programmas ietvaros, kura laikā tika apmeklētas Zviedrijas, Somijas un Norvēģijas valsts kapitālsabiedrību pārvaldības institūcijas, kā arī vairākas šo valstu kapitālsabiedrības. Šajā projektā PKC pārstāvji varēja paraudzīties uz daudziem valsts kapitālsabiedrību pārvaldības jautājumiem no tādu valstu perspektīvas, kas ar šiem jautājumiem strādājušas jau vairāku gadu desmitus. Projekta laikā tika pārrunāti valsts līdzdalības jautājumi, likumdošanas ietvars, pārvaldības līmeņi, lai pārrunātu konkrētu jomu kapitālsabiedrībās svarīgus jautājumus.

1.9. Kapitālsabiedrību pārvaldības pilnveidošanas iniciatīvas 2018.gadā

PKC ar dažādu projektu un partneru palīdzību pēta kapitālsabiedrību pārvaldības attīstības jautājumus, lai uzlabotu esošo praksi Latvijā un ieviestu labākos risinājumus, kas tiek izmantoti citur pasaulē.

Kā iepriekš minēts 1.8. sadaļā PKC pārstāvji guva pieredzi Baltijas un Ziemeļvalstu publiskā sektora mobilitātes programmas ietvaros 3 valstīs par valsts kapitālsabiedrību pārvaldību, ko plānots izmantot normatīvā regulējuma izmaiņu pamatojumā.

2018. gada 24. maijā PKC kopā ar sadarbībā ar Eiropas Komisijas (turpmāk – EK) Strukturālo reformu atbalsta dienestu uzsāka īstenot valsts kapitālsabiedrību pārvaldības izvērtēšanas projektu, kas oficiāli tika pabeigts 2019. gada sākumā. Vairāku mēnešu garumā EK piesaistītais konsultāciju uzņēmums KPMG Baltics tikās ar valsts kapitālsabiedrību vadītājiem gan individuāli, gan rīkojot plašākas diskusijas, lai sagatavotu neatkarīgu valsts kapitālsabiedrību pārvaldības izvērtējumu. Tā rezultātā tika izanalizēti esošie procesi mērķu noteikšanā, uzraudzībā un darbības rezultātu novērtēšanā, kā arī sniegti priekšlikumi valsts kapitālsabiedrību pārvaldības uzlabošanai. Projekta ietvaros visas valsts kapitālsabiedrības tika sagrupētas pēc to darbības komerciālā vai nekomerciālā rakstura un atbilstoši tam ir pieejami ieteikumi finanšu un nefinanšu mērķu izvirzīšanai. Šajā projektā tika apskatīti arī Itālijas, Francijas, Igaunijas un Zviedrijas piemēri kapitālsabiedrību pārvaldībā.

2018. gadā liela vērība tika pievērsta valsts kapitālsabiedrību attīstībai ar inovāciju palīdzību. 2018. gada sākumā vairākas lielākās Latvijas kapitālsabiedrības, kurās ir valsts kapitāla daļas, ar tā brīža ministru Ministru prezidenta Māra Kučinska atbalstu iesaistījās inovāciju ekosistēmas veidošanā, definējot savus izaicinājumus un arī mērķus, ko šie uzņēmumi vēlētos sasniegt. Tā rezultātā 2018.gada 28. augustā tika apstiprinātas aktualizētās "Vadlīnijas valsts kapitālsabiedrību vidēja termiņa darbības stratēģiju izstrādei". Turpmāk valsts kapitālsabiedrībām, plānojot investīcijas un nosakot nefinanšu mērķus, ir jāiekļauj stratēģijās plāni par ieguldījumiem pētniecībā un attīstībā.

Vēl citas problēmu jomas, kuras tika minētas sarunās ar lielajām valsts kapitālsabiedrībām attiecībā uz inovāciju veicināšanu, bija pētniecības un attīstības, kā arī inovāciju statistikas zemā kvalitāte, valsts kapitālsabiedrību kā inovāciju līderu pozicionēšana un inovāciju veicināšana no normatīvās vides puses, valsts pārvaldes kā pasūtītāja un nefinanšu mērķu izvirzītāja domāšanas maiņa, inovāciju pārvaldības sadrumstalotība starp iestādēm un nepietiekama sadarbība gan uzņēmumu starpā, gan ar augstskolām un pētniecības iestādēm.

Lai risinātu šīs problēmas un veicinātu savstarpējo sadarbību tiek organizētas regulāras tikšanās, kā arī kopš šīs iniciatīvas sākuma ir notikuši trīs inovāciju forumi, lai iepazīstinātu ar valsts kapitālsabiedrību iniciatīvām inovāciju jomā plašāku partneru loku.

1.10. Kapitālsabiedrību pārvaldības attīstība 2019. gadā

Lai turpinātu iesāktās reformas un stiprinātu profesionālu un ilgtspējīgu pārvaldību valsts un publiskajās kapitālsabiedrībās, PKC 2018.gadā sagatavoja projekta pieteikumu Eiropas Komisijas (EK) Strukturālo reformu atbalsta dienestam, lai turpinātu 2018.gadā realizēto projektu. Projekta mērķis ir izstrādāt metodiku valsts komerciāli orientēto kapitālsabiedrību optimālo kapitāla struktūru noteikšanai. Projekts tiek īstenots, lai sistēmiski un kvantitatīvos aprēķinos balstīti noteiktu komerciāli orientēto valsts kapitālsabiedrību optimālo kapitāla struktūru, kur šis kapitāla struktūras daļa var tikt nosepta cita starpā ar kapitāla tirgus instrumentiem. Šādā veidā tiks veicināta lēmumu pieņemšanas kvalitāte par kapitāla piesaisti. Projektu ir paredzēts veikt līdz 2020.gada beigām, un kā rezultāts tiek sagaidāta metodika kapitāla struktūras izvērtējumam un atsevišķu piemēru realizācija.

2019.gadā ir plānots sagatavot konceptuālo ziņojumu, ņemot vērā ar Ministru kabineta 2017. gada 21. marta rīkojumu Nr. 126 "Par Finanšu sektora attīstības plānu 2017.-2019. gadam" apstiprinātā Finanšu sektora attīstības plāna 2017.-2019. gadam 3.1.3. uzdevumu/ pasākumu "Izstrādāt un izskaidrot sabiedrībai skaidru stratēģiju un plānu privātā pašu kapitāla daļas palielināšanai valstij piederošos aktīvos, kā arī papildu finansējuma piesaistei kapitāla tirgū", kā arī lai nodrošinātu Valdības rīcības plāna Deklarācijas Artura Krišjāņa Kariņa vadītā Ministru kabineta iecerēto darbību īstenošanai 238.1. pasākuma 3) "Individuāli izvērtēt iespējas un nepieciešamību valsts kapitālsabiedrību kapitāla piesaistei, emitējot obligācijas un kotējot akcijas biržā" realizāciju.

Runājot par nākotnes plāniem, atbilstoši Deklarācijai Artura Krišjāņa Kariņa vadītā Ministru kabineta iecerēto darbību īstenošanai sagatavotā Valdības rīcības plāna 238.1. punkta "Turpināsim OECD vadlīnijās iekļauto labas korporatīvās pārvaldības principu ieviešanu valsts un pašvaldību kapitālsabiedrībās un sekmēsīm valsts kapitālsabiedrību vērtības pieaugumu, stiprinot valsti kā aktīvu un informētu īpašnieku un izstrādājot skaidru valsts un pašvaldību kapitālsabiedrību pārvaldības politiku" ietvaros ir plānots līdz 2019. gada beigām sagatavot priekšlikumus valsts kapitālsabiedrību iedalījumam, ņemot vērā to stratēģisko nozīmi, darbību konkurences apstākļos, valsts deleģēto uzdevumu īpatsvaru, kā arī, ņemot vērā kapitālsabiedrību iedalījumu, atbilstošu finanšu un nefinanšu mērķu noteikšanu, rezultātu ziņošanu, dividenžu politiku un informācijas atklāšanu. Šī regulējuma izstrādē ir plānots sadarboties ar ieinteresētajām pusēm – kapitāla daļu turētājiem, kapitālsabiedrību valdēm un padomēm un nevalstiskajām organizācijām. Plānots, ka tiks organizēti semināri vai darba grupas, lai veicinātu priekšlikumu iesniegšanu un informācijas apmaiņu. Šajā ziņojumā tiks iekļauts arī redzējums par centralizētākas valsts kapitālsabiedrības pārvaldības modeļa ieviešanu.

2019. gada 13. jūnijā ir pieņemti grozījumi Kapitālsabiedrību pārvaldības likumā, kas stāsies spēkā 2020. gada 1. janvārī, tādēļ ir paredzēts sagatavot virkni izmaiņu Ministru kabineta noteikumos un vadlīnijās.

2. Pašvaldību kapitālsabiedrību pārvaldība

Atbilstoši Kapitālsabiedrību pārvaldības likumam pašvaldību kapitālsabiedrību pārvaldībā tiek piemērota decentralizēta pieeja. Ņemot vērā Kapitālsabiedrību pārvaldības likumā noteikto PKC kompetenci attiecībā uz pašvaldību kapitālsabiedrību pārvaldību, PKC sniedz atzinumus, viedokļus, bet pašlaik to saņemšana nav obligāta un tiem ir tikai ieteikuma raksturs. 2018. gadā PKC ir sniedzis atzinumus par pašvaldību līdzdalību kapitālsabiedrībās, viedokļus par pašvaldību kapitālsabiedrību valdes locekļu nodarbinātības un atlīdzības

noteikšanas juridiskajiem aspektiem. Lai novērstu Valsts kontroles un Konkurences padomes konstatētās nepilnības pašvaldību kapitālsabiedrību pārvaldībā, 2018. gadā PKC turpināja diskusiju par pašvaldību kapitālsabiedrību darbības un to pārraudzības normatīvā regulējuma pilnveidošanu. Būtiskākie normatīvā regulējuma pilnveidošanas jautājumi saistīti ar korporatīvās pārvaldības principu ieviešanu pašvaldību kapitālsabiedrībās, lai nodrošinātu efektīvāku to resursu izmantošanu, novērstu negatīvu ietekmi uz konkurenci un nepietiekami pamatotu pašvaldību līdzdalību kapitālsabiedrībās. 2018. gadā tika uzsākts darbs pie grozījumiem Kapitālsabiedrību pārvaldības likumā, kurus Saeima pieņēma 2019. gada 13. jūnijā un kuri spēkā stāsies 2020. gada 1. janvārī. Šie ir apjomīgākie grozījumi Kapitālsabiedrību pārvaldības likumā kopš Kapitālsabiedrību pārvaldības likuma pieņemšanas 2014. gadā, un tajos ir noteiktas jaunas prasības pašvaldību kapitālsabiedrību pārvaldībā. Kā norādījis viens no minēto likuma grozījumu projekta diskusiju dalībniekiem - Baltijas Korporatīvās pārvaldības institūta viceprezidents Andris Grafs, tad grozījumi tika izstrādāti ar mērķi, lai reaģētu uz haosu Rīgas domes kapitālsabiedrību pārvaldībā. Lai mazinātu politisku pārvaldības modeli pašvaldību kapitālsabiedrībās, līdz ar likuma grozījumu spēkā stāšanos pašvaldībās kapitāla daļu turētāja lēmumus turpmāk pieņems pašvaldības izpilddirektors, vai ar izpilddirektora rīkojumu noteikta cita tam pakļauta amatpersona, piemēram, pašvaldības struktūrvienības vadītājs, kuram tiks uzticēta kapitāla daļu pārvaldība. Pašvaldību kapitālsabiedrību valdes un padomes locekļu nominācijas procesos būs jāpiemēro tādi paši principi kā valsts kapitālsabiedrību valdes un padomes locekļu atlasē. Tādējādi arī pašvaldībām būs saistoši piemērot Ministru kabineta noteikumos noteiktos principus nominācijas komisijas izveidošanai, minimālās prasības par valdes un padomes locekļu izglītību un darba pieredzi, kā arī citi būtiski nominācijas procesā piemērojamie atklātības principi. Turklāt lielo pašvaldības kapitālsabiedrību valdes un padomes locekļu atlasē procesā kā obligāts pienākums būs jāpiesaista personāla atlasē konsultants. Lai nodrošinātu pašvaldību kapitālsabiedrību darbības atklātību arī pašvaldību kapitālsabiedrībām turpmāk būs jāatklāj informācija par visām paziņotajām (akcionāru) sapulcēm, tajā skaitā arī par darba kārtību un lēmumiem. Būtiski atzīmēt, ka Kapitālsabiedrību pārvaldības likuma grozījumi nosaka pienākumu atvasinātām publiskām personām saņemt PKC atzinumu, pirms tiek pieņemts lēmums par līdzdalības iegūšanu vai izšķirošas ietekmes iegūšanu kapitālsabiedrībā, un turpmāk pašvaldībām būs jānosaka kārtība, kādā tiek saskaņota kapitālsabiedrības vidējā darbības termiņa stratēģija pirms tās apstiprināšanas. Savukārt PKC pārraudzīs, kā pašvaldības un pašvaldību lielās kapitālsabiedrības izpilda likumā noteiktās informācijas publicēšanas prasības, un pārraudzības rezultātus turpmāk atspoguļos šajā pārskatā.

PKC pauž cerību, ka pateicoties grozījumiem Kapitālsabiedrību pārvaldības likumā, arī pašvaldību kapitālsabiedrības turpmāk tiks pārvaldītas un pārraudzītas labāk un profesionālāk, to pārvaldībai tuvinoties OECD noteiktajām vadlīnijām un korporatīvās pārvaldības principiem.

3. Pārskatā izmantotā metodika

Publiskajā pārskatā par valsts kapitālsabiedrībām un valstij piederošām kapitāla daļām izmantoto datu ievākšanai izmantoti publiskie pārskati (kapitālsabiedrību gada pārskati, kapitālsabiedrību publicētie darbības pārskati, kapitālsabiedrību cita publicētā informācija), kapitālsabiedrību speciāli pārskata vajadzībām veidoti pārskati par specifiskiem rādītājiem un no Latvijas Republikas Valsts ieņēmumu dienesta (VID) saņemtā informācija, kas kalpo arī kā pārbaudes mehānisms datu kvalitātei. Tādi rādītāji kā EBITDA, investīcijas, samaksātais nekustamā īpašuma nodoklis, samaksātie citi nodokļi un nodevas, kas neietver uzņēmumu ienākumu, iedzīvotāju ienākuma, pievienotās vērtības un nekustamā īpašuma nodokļus un valsts sociālās apdrošināšanas obligātās iemaksas, saņemtie un veiktie ziedojumi, no budžeta saņemtais finansējums, iegūti no kapitālsabiedrību speciāli gatavotiem pārskatiem. Šos rādītājus aprēķinājušas kapitālsabiedrības individuāli, līdz ar to iespējamas nelielas metodiskas atšķirības aprēķinos. Pārējie rādītāji, kā arī izejas dati atvasinātajiem rādītājiem iegūti no publiski pieejamiem datu avotiem. Rādītāji sagatavoti pēc vienotas metodikas, bet var atšķirties, ņemot

vērā katras kapitālsabiedrības individuālās datu interpretācijas (vadības atskaites). Šo datu ticamība ir papildus pārbaudīta sistemātiskā un atlasē veidā, salīdzinot iegūtos un dažādus publisko datus, t.sk. no sagatavotajiem ikgadējiem pārskatiem. Dažos gadījumos šo datu ticamība nav papildus pārbaudīta, uzticoties publisko datu un gatavoto pārskatu atbilstībai reālajai situācijai.

Tādi finanšu rādītāji kā rentabilitāte, ROA, ROE, likviditāte un saistību īpatsvars aprēķināti no publiski pieejamās informācijas.

- Rentabilitāte - peļņas un apgrozījuma attiecība, izteikta procentos.
- ROA (return on assets) - aktīvu atdeve. Peļņas un aktīvu kopējās vērtības attiecība, izteikta procentos.
- ROE (return on equity) - pašu kapitāla atdeve. Peļņas un pašu kapitāla attiecība, izteikta procentos.
- Kopējā likviditāte - apgrozāmie līdzekļi (debitoru parādi, krājumi, nauda) un īstermiņa kreditoru attiecība.
- Saistību īpatsvars - visu saistību un pašu kapitāla attiecība.

Samaksātās iemaksas valsts un pašvaldību budžetos ietver iemaksu bilanci jeb starpību starp valsts budžetā samaksāto un no valsts budžeta atmaksāto par uzņēmumu ienākumu, iedzīvotāju ienākuma, pievienotās vērtības un nekustamā īpašuma nodokļiem un valsts sociālās apdrošināšanas obligātās iemaksas. Papildus tas ietver samaksāto nekustamā īpašuma nodokli un citus nodokļus un nodevas, kā arī valsts budžetā samaksātās dividendes.

Vidējā bruto atlīdzība aprēķināta, izmantojot gada pārskatos atspoguļotās personāla izmaksas un vidējo darbinieku skaitu. Rādītājs atspoguļo vidējo bruto algu uz vienu darbinieku gadā (ietver arī valdes un padomes locekļu atlīdzību par amata pienākumu pildīšanu). Atsevišķās situācijās, kad publiski pieejamā pārskatā nav norādītas atsevišķi sociālās iemaksas, bruto atlīdzība aprēķināta, izmantojot vispārējo valsts sociālās apdrošināšanas obligāto iemaksu darba devēja likmi (līdz 2018.gada 1.janvārim - 23,59%, no 2018.gada 1.janvāra - 24,09%). Šāds aprēķins veido nelielas novirzes no reālās vērtības, taču novirze nav statistiski nozīmīga. Dažādi finansiālie labumi - uzkrājošā apdrošināšana, iemaksas 3. pensiju līmenī, dažādi pabalsti - nav iekļauti aprēķinā. Bruto darba samaksa katrā individuālā kapitālsabiedrībā tiek uzskaitīta atbilstoši kapitālsabiedrības grāmatvedības uzskaites principiem un politikai, līdz ar to var saturēt atšķirīgus elementus.

Valsts kapitālsabiedrību vispārējā finanšu analīzē iekļautas tās kapitālsabiedrības, kurās valstij ir izšķiroša ietekme (50% + 1 kapitāldaļa) un atsevišķas valsts kapitālsabiedrību atkarīgās sabiedrības un izšķirošā ietekmē esošās kapitālsabiedrības, t.sk. dēļ balsstiesībām, vai ekonomiski nozīmīgas (AS "RĪGAS SILTUMS") kapitālsabiedrības ar tuvu 50% kapitāldaļām. Dažos gadījumos kapitālsabiedrības iekļautas, jo tās mātes sabiedrības nekonolidētā rezultātus savos pārskatos. Šīs kapitālsabiedrības ir: SIA "Latvijas Mobilais Telefons", SIA "Lattelecom", SIA "Veselības centrs "Bīķernieki"", SIA "Rīgas hematoloģijas centrs", SIA "Latvijas Lauku konsultāciju un izglītības centrs", SIA "Ludzas medicīnas centrs", AS "Conexus Baltic Grid" un AS "Reverta".

Pārskata pielikumā "Valsts kapitālsabiedrības, valsts kapitāla daļas, valsts kapitālsabiedrībām un valsts izšķirošā ietekmē esošām kapitālsabiedrībām piederošās kapitāla daļas" norādītajā kapitālsabiedrību sarakstā ietvertas dažādas kapitālsabiedrības - valsts kapitālsabiedrības, valsts kapitālsabiedrību atkarīgās kapitālsabiedrības, publiski privātās kapitālsabiedrības ar valsts līdzdalību, valsts izšķirošā ietekmē esošās kapitālsabiedrības, kā arī privātās kapitālsabiedrības ar valsts kapitāla daļām, kurās valstij nav izšķirošas ietekmes, bet plašāka informācija pārskatā sniegta par valsts kapitālsabiedrībām vai valsts izšķirošā ietekmē esošām kapitālsabiedrībām. Valstij pieder virkne kapitālsabiedrību, kuras kalpo sabiedrībai un kuru mērķi ir drīzāk sociāli, nevis komerciāli. Šis apstāklis finanšu analīzi padara sarežģītāku, jo novērtēšanas paņēmieni un metodes, kas paredzētas tipisku komercsabiedrību vērtēšanai, lielākoties nav piemērotas, lai analizētu un objektīvi novērtētu sabiedrībai doto labumu un sasniegtos nefinanšu mērķus.

Daļa kapitālsabiedrību, kuras var raksturot kā komerciālas, ir publiskojušas mazāku informācijas apjomu, pamatojot to ar komercnoslēpumu.

Finanšu analizē izmantota konsolidētā (koncerna) finanšu informācija, iekļaujot arī meitas sabiedrību darbības rezultātu. Iznēmums ir VAS "Privatizācijas aģentūra"³⁰ un SIA "Rīgas Austrumu klīniskās universitātes slimnīca". VAS "Privatizācijas aģentūra" gadījumā izmantota konsolidētā finanšu informācija, neiekļaujot AS "Reverta", kas iekļauta atsevišķi. SIA "Rīgas Austrumu klīniskās universitātes slimnīca" gadījumā analizē izmantota šīs kapitālsabiedrības informācija, neiekļaujot visu (SIA "Veselības centrs Bīķernieki", SIA "Rīgas hematoloģijas centrs") atkarīgo kapitālsabiedrību informāciju, taču iekļaujot tās atsevišķi. AS "Augstsprieguma tīkls" (AST) gadījumā analizē izmantota šīs kapitālsabiedrību informācija, neiekļaujot AS "Conexus Baltic Grid" informāciju, taču iekļaujot to atsevišķi, jo PAS "Gazprom", kurai pieder 34,10% AS "Conexus Baltic Grid" akciju, nav balsstiesības un pārvaldības tiesības, AST ir 52,1% balsstiesīgo akciju. Valstij samaksāto dividendu aprēķins iekļautas tikai tās dividendes, kas iemaksātas valsts budžetā.

Pārskata pielikumā "Valsts kapitālsabiedrības, valsts kapitāla daļas, valsts kapitālsabiedrībām un valsts izšķirošā ietekmē esošām kapitālsabiedrībām piederošās kapitāla daļas" ir atspoguļota gan konsolidētā informācija, gan visu meitas sabiedrību informācija.

Lai nodrošinātu pēctecību, gada pārskats un analizē tiek gatavota katru gadu, kā arī tiek veikti pasākumi valsts kapitālsabiedrību darbības rādītāju atbilstības kapitālsabiedrības darbības formai pilnveidošana un uzlabošana, tostarp finanšu, kā arī korporatīvās pārvaldības jomā. Šajā pārskatā analizēti kapitālsabiedrību finanšu dati par 2017.-2018. gadu, bet atsevišķās sadaļās analizēti dati 2015.-2017. gadam, jo pārskata sagatavošanas brīdī vēl nav pieejami statistikas dati par 2018. gadu, 2014.-2018.gadam, 2015.-2018.gadam vai 2016.-2018.gadam atkarībā no uzkrāto datu apjoma un informācijas atspoguļošanas pārskatāmības. Pārskatā netiek analizēti, bet tikai norādīti kapitālsabiedrību nefinanšu mērķi, kā arī nav sniegts vērtējums to ietekmei uz finanšu rādītājiem.

Pārskatā izmantotas valsts kapitālsabiedrību iesūtītās fotogrāfijas. To publikācija PKC veidotajos informatīvajos materiālos bez ierobežojumiem ir saskaņota.

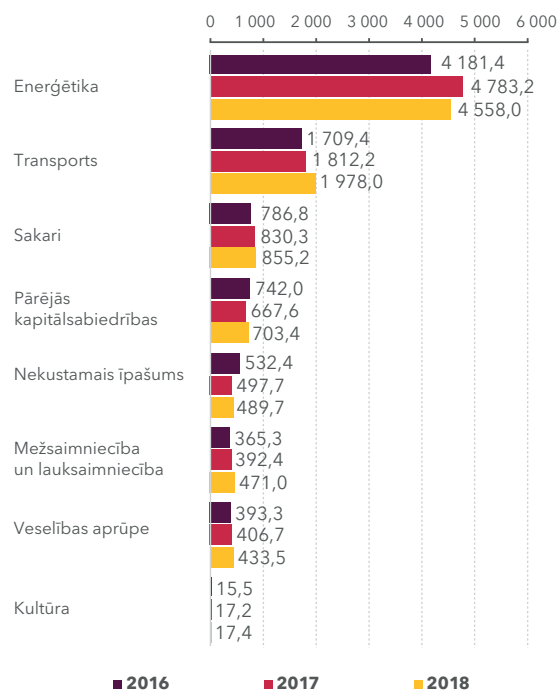
Pārskatā izmantota arī valsts kapitālsabiedrību iesūtītā korporatīvā identitāte kapitālsabiedrības logo veidā.

4. Valsts kapitālsabiedrību darbības rezultāti

4.1. Apkopojums par valsts kapitālsabiedrību darbības rezultātiem

Kapitālsabiedrību aktīvu kopējums

Attēls Nr. 6. Valsts kapitālsabiedrību kopējie aktīvi pa nozarēm no 2016. līdz 2018. gadam, miljoni EUR



Vērtējot aktīvus, redzams, ka kopējais pieaugums ir +1,1% jeb +99,0 miljoni EUR pret iepriekšējo gadu. Vislielākais kāpums vērojams mežsaimniecības un lauksaimniecības (+78,6 miljoni EUR jeb +20,0%) un transporta (+165,8 miljoni EUR jeb +9,1%) sektoros, kas saistīts ar nozīmīgiem investīciju projektiem, piemēram, AS "Latvijas valsts meži" investīcijas meža ceļu un meliorācijas sistēmu atjaunošanā un AS "Air Baltic Corporation" septiņu jaunu lidmašīnu iegādi³¹. Lielākie kritumi vērojami enerģētikas (-225,2 miljoni EUR jeb -6,5%) un nekustamo īpašumu (-7,9 miljoni EUR jeb -1,6%) nozarēs. Enerģētikas nozarē lielākais aktīvu samazinājums ir AS "Latvenergo" (koncerns, -616,9 miljoni EUR), kas galvenokārt, saistīts ar vienreizēju kompensācija 454,4 miljoni EUR apmērā par atsacīšanos turpmāk saņemt 75% no ikgadējiem elektriskās jaudas maksājumiem koģenerācijas stacijām Rīgas TEC-1 un TEC-2 un tās saistību dzēšanu, samazinot akciju sabiedrības pamatkapitālu. Nekustamo īpašumu nozarē tas ir saistīts ar AS "Reverta" (-6,5 miljoni EUR) turpinošos problemātisko aktīvu atgūšanu un valsts aizdevumu pamatsummas atmaksu 5 miljonu EUR apmērā 2018.gada septembrī Valsts kasē un ar VAS "Valsts nekustamie īpašumi" aktīvu samazinājumu (-11,6 miljoni EUR). Tāpat absolūtos skaitļos liels aktīvu samazinājums bija VAS "Latvijas dzelzceļš" (konsolidēts, -19,2 miljoni EUR) un VAS "Privatizācijas aģentūra" (konsolidēts³², -24,4 miljoni EUR). Absolūtos skaitļos liels aktīvu palielinājums bija AS Rīgas siltums (konsolidēts, +25,8 miljoni EUR) un AS Attīstības finanšu institūcija Altum (konsolidēts, +44,3 miljoni EUR). Saistībā ar AS "Augstspriegumu tīkls" 52,1% balsstiesībām AS "Conexus Baltic Grid" (turpmāk - CBG) papildus 2018.gadā tiek uzskaitīts 361,6 miljoni EUR liels CBG aktīvs.

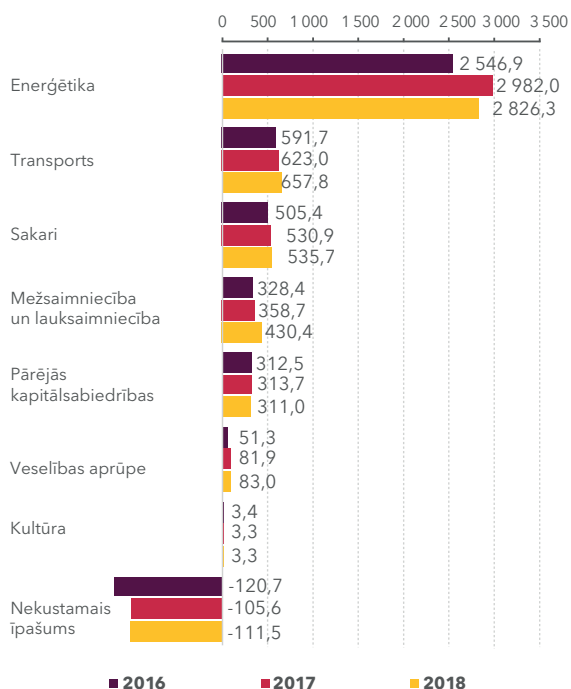
30 2019.gada 3.jūnijā mainījusi nosaukumu uz AS "Publisko aktīvu pārvaldītājs Possessor (Privatizācijas aģentūra)", bet 2019.gada 23.augustā uz AS "Publisko aktīvu pārvaldītājs Possessor".

31 Avots: AS "AIR BALTIC CORPORATION" 2018. gada konsolidētais pārskats.

32 Bez AS "Reverta", kuras finanšu rezultāti netiek konsolidēti.

Kapitālsabiedrību pašu kapitāla kopapjoms

Attēls Nr. 7. Valsts kapitālsabiedrību pašu kapitāls pa nozarēm no 2016. līdz 2018. gadam, miljoni EUR



Pašu kapitāls kopumā ir samazinājies par 1,1% jeb 51,8 miljoniem EUR visās valsts kapitālsabiedrībās. Vislielākie samazinājumi ir enerģētikas un nekustamā īpašuma nozarēs – attiecīgi -155,6 miljoni EUR jeb -5,2% pret iepriekšējo gadu un -5,9 miljoni EUR jeb -5,6%. Savukārt, vislielākie pieaugumi ir mežsaimniecības un lauksaimniecības nozarē un transporta nozarē – attiecīgi +71,7 miljoni EUR jeb +20,0% un +34,8 miljoni EUR jeb 5,6%.

Enerģētikas nozarē vislielākais samazinājums ir AS "Latvenergo" (koncerns, -526,8 miljoni EUR jeb -18,5%), kas saistāms ar to, ka 2017. gada 21. novembrī Ministru kabinets izdeva rīkojumu "Par garantētās maksas par koģenerācijas elektrostacijās uzstādīto elektrisko jaudu saistību samazināšanu AS "Latvenergo", izmaksājot vienreizēju kompensāciju 454,4 milj. EUR apmērā³³ par atsacīšanos turpmāk saņemt 75% no ikgadējiem elektriskās jaudas maksājumiem koģenerācijas stacijām Rīgas TEC-1 un TEC-2. Kompensācija tika finansēta, izmantojot valsts kā mātessabiedrības akcionāra tiesības samazināt mātessabiedrības pamatkapitālu. Vēlāk atbilstoši trīspusējam līgumam mātessabiedrība nokārtoja savas saistības pret Ekonomikas ministriju par kapitāla samazināšanu, veicot savstarpējo ieskaitu par saņemamo dotāciju no valsts. Atbilstoši šī paša līguma nosacījumiem, šajā pašā datumā mātessabiedrība veica savstarpējo ieskaitu ar AS "Enerģijas publiskais tirgotājs"³⁴ 2018. gada martā mātessabiedrība samazināja savu akciju kapitālu 454,4 miljoni EUR apmērā un 2018. gada jūnijā palielināja par 489 tūkstošiem EUR, veicot mantisku ieguldījumu akciju kapitālā ar nekustamo īpašumu šādā apmērā, pamatojoties uz 2017. gada 19. decembra Ministru kabineta rīkojumu Nr. 765 "Par valsts nekustamo īpašumu ieguldīšanu akciju sabiedrības "Latvenergo" pamatkapitālā"³⁵. Kopumā AS "Latvenergo" akciju kapitāls samazinājās no 1 288,7 miljoniem EUR 2017.gada 31.decembrī uz 834,8 miljoniem EUR 2018. gada 31.decembrī, savukārt pašu kapitāls koncerna līmenī samazinājās no 2 846 miljoniem EUR uz 2 320 miljoniem EUR. Saistībā ar AS "Augstspriegumu tīkls" 52,1% balsstiesībām AS "Conexus Baltic Grid" (turpmāk – CBG) papildus 2018.gadā tiek uzskaitīts 309,8 miljonus EUR liels CBG pašu kapitāls.

Nekustamo īpašuma nozarē pašu kapitāls vēl joprojām ir negatīvs -111,5 miljoni EUR (2017.gadā: -105,6 miljoni EUR) dēļ AS "Reverta". AS "Reverta" pašu kapitāls 2017.gadā ir - 432 miljoni EUR, bet 2018.gadā: -433,5 miljoni EUR, jo sabiedrība turpināja ciest zaudējumus 1,5 miljonu EUR apjomā. Lielākais

33 Latvenergo koncerna konsolidētais un AS "Latvenergo" 2018.gada pārskats, 5.lpp.

34 Latvenergo koncerna konsolidētais un AS "Latvenergo" 2017.gada pārskats, 61.lpp.

35 Latvenergo koncerna konsolidētais un AS "Latvenergo" 2018.gada pārskats, 52.lpp.

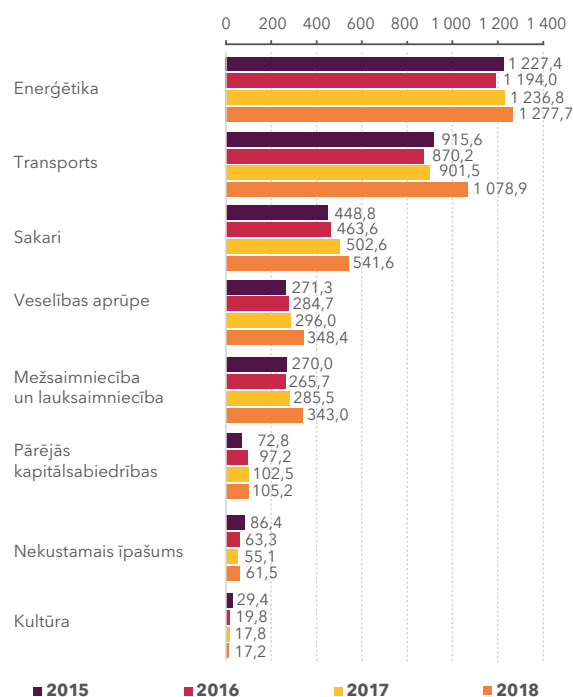
nozāres pašu kapitāla samazinājums gan ir saistāms ar VAS "Valsts nekustamie īpašumi" (turpmāk – VNĪ) – samazinājās no 280,3 miljoniem EUR uz 276,0 miljoniem EUR jeb par 1,6%. 2018.gada slēgumā VNĪ ir pārvērtējusi visus zemes gabalus un ēkas pamatlīdzekļu sastāvā tirgus vērtībās, izmantojot iekšējo vērtētāju vērtējumus³⁶, kas balstīti uz nākotnes ieņēmumu kapitalizācijas pieeju vai arī salīdzināmo darījumu pieeju, balstoties uz tirgus cenām. Rezultātā ilgtermiņa ieguldījumu pārvērtēšanas rezerve ir samazinājusies par 9,4 miljoniem EUR – no 129,1 miljoniem EUR uz 118,7 miljoniem EUR.

Transporta nozarē savukārt vislielākais palielinājums pašu kapitālam ir VAS "Starptautiskā lidosta "Rīga"" (turpmāk – RIX) un VAS "Latvijas dzelzceļš" (konsolidēts) (turpmāk – LDZ) – attiecīgi 10,0 miljoni EUR un 13,8 miljoni EUR. Abi pieaugumi ir saistāmi ar gūto peļņu 2018.gadā. RIX guva peļņu 10,0 miljonu EUR apmērā 2018.gadā, bet LDZ – 14,4 miljoni EUR. Savukārt, mežsaimniecības un lauksaimniecības nozarē pašu kapitāla vislielākās izmaiņas ir VAS "Latvijas valsts meži" (konsolidēts), t.i., +71,7 miljoni EUR jeb 20,1%, kas ir, galvenokārt, pateicoties 2018.gadā gūtajai peļņai 109,9 miljoni EUR apmērā. Kopējais peļņas efekts uz pašu kapitālu ir samazināts dēļ dividendžu izmaksas 38,2 miljonu EUR apmērā 2018.gadā.

2018.gadā ir turpināts palielināt arī pamatkapitālu kapitālsabiedrībās un tas attiecīgi atstāj pozitīvu efektu uz pašu kapitālu veselības nozarē. Pamatkapitāls palielināts šādās slimnīcās: VSIA "Slimnīca Ģintermuiža" (0,9 miljoni EUR apmērā), VSIA "Paula Stradiņa klīniskā universitātes slimnīca" (4,3 miljoni EUR apmērā), VSIA "Bērnu klīniskā universitātes slimnīca" (0,9 miljoni EUR apmērā), SIA "Rīgas Austrumu klīniskā universitātes slimnīca" (3,2 miljoni EUR apmērā) un VSIA "Daugavpils psihoneiroloģiskā slimnīca" (1,0 miljoni EUR apmērā).

Kapitālsabiedrību kopējais apgrozījums

Attēls Nr. 8. Valsts kapitālsabiedrību apgrozījums pa nozarēm no 2015. līdz 2018. gadam, miljoni EUR



Kopējie apgrozījuma rādītāji ir pieauguši par +11,1% jeb +375,7 miljoniem EUR 2018.gadā, salīdzinot ar 2017.gadu. Visās nozarēs, izņemot kultūras nozari, ir vērojams apgrozījuma pieaugums. Kultūras nozarēs apgrozījums samazinājies par 0,6 miljoniem EUR jeb 3,5%. Lielākais absolūtais pieaugums vērojams transporta nozarē (+177,4 miljoni EUR jeb +19,7%) un mežsaimniecības un lauksaimniecības nozarē (+57,5 miljoni EUR jeb +20,2%), kas ir arī lielākie procentuālie pieaugumi. Transporta nozarē vislielākais pieaugums apgrozījumā ir AS "Air Baltic Corporation" (konsolidēts, turpmāk – ABC) (+58,7 miljoni EUR jeb +17,1%)³⁷, jo 2018.gadā ABC sasniegta jaunu

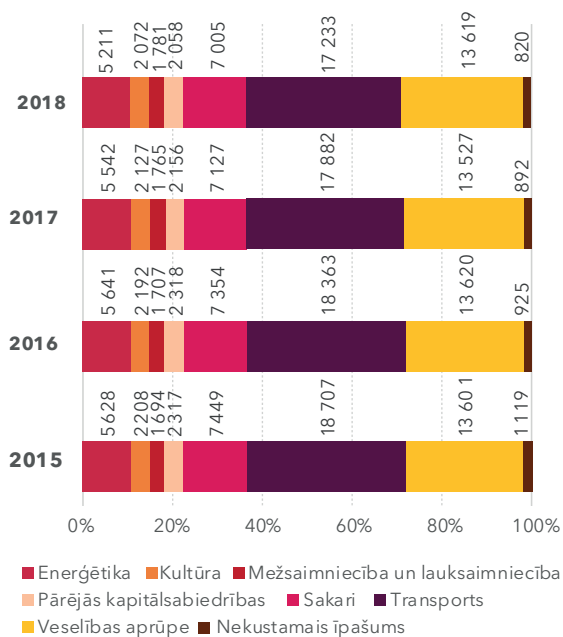
36 VAS "Valsts nekustamie īpašumi" gada pārskats par 2018.gadu, 31.lpp.

37 Salīdzināti dati no 2018.gada konsolidētā gada pārskata, 16.lpp., kas pirmo reizi sagatavoti pēc SFPS.

pārvadāto pasažieru rekordu - 4,1 miljonu pasažieru jeb par 17% vairāk kā 2017.gadā³⁸, un VAS "Latvijas dzelzceļš" (koncerns) (+46,4 miljoni EUR jeb +14,6%), jo palielinājušies kravu pārvadājumu apjomi - 2018.gadā pa dzelzceļa tīklu tika pārvadāts 49 260 tūkstoši tonnu kravu, kas ir par 5 475 tūkstošiem tonnām jeb 12,5% vairāk nekā 2017.gadā³⁹. Mežsaimniecības un lauksaimniecības nozarē vislielākais apgrozījuma pieaugums ir VAS "Latvijas valsts meži" (konsolidēts)(+57,4 miljoni EUR jeb +20,8%), kas saistīts ar lielākiem koksnes pārdošanas apjomiem un tirgus cenas pieaugumu atsevišķos pārdojamās koksnes sortimenta sektoros. Būtisks pieaugums vērojams arī enerģētikas (+40,9 miljoni EUR jeb +3,3%) un veselības aprūpes nozarēs (+52,4 miljoni EUR jeb +17,7%). Būtiski apgrozījums individuāli pieaudzis AS "Augstsprieguma tīkls" (apgrozījums 2018.gadā: 193,9 miljoni EUR, +35,0 miljoni EUR un +22,0% pieaugums), SIA "Rīgas Austrumu klīniskā universitātes slimnīca" (118,5 miljoni EUR, +19,1 miljoni EUR, +19,2%), VSIA "Paula Stradiņa klīniskā universitātes slimnīca" (105,0 miljoni EUR, +15,3 miljoni EUR, +17,1%), VAS "Latvijas Pasts" (89,1 miljoni EUR, +13,5 miljoni EUR, +17,9%) un VAS "Latvijas autoceļu uzturētājs" (76,4 miljoni EUR, +13,7 miljoni EUR, +21,9%). Savukārt, absolūtajos skaitļos visvairāk samazinājies apgrozījums AS "Latvenergo" (koncerns), jo apgrozījums 2018. gadā bija 878,0 miljoni EUR, kas ir samazinājums 47,6 miljoni EUR jeb 5,1%, salīdzinot ar 2017.gadu. Galvenie iemesli tam bija par 44% mazāka elektroenerģijas izstrāde Daugavas HES un par 75% mazāki AS "Latvenergo" TEC elektriskās jaudas ieņēmumi⁴⁰. Būtiski samazinājies arī, piemēram, VSIA "Jaunais Rīgas teātris" apgrozījums - no 3,2 miljoniem 2017.gadā uz 1,8 miljoniem EUR 2018.gadā, kas ir samazinājums par -1,5 miljoniem EUR jeb -45,6%, taču šis samazinājums ir saistīts ar dotācijas ieņēmumu atspoguļošanu gada pārskatos. 2018. gadā dotācija uzrādīta postenī "Pārējie saimnieciskās darbības ieņēmumi", nevis "Neto apgrozījums" kā 2017.gadā. Vēl absolūtajos skaitļos vai relatīvi lielākie apgrozījuma kritumi bijuši VAS "Valsts nekustamie īpašumi" (apgrozījums 39,3 miljoni EUR 2018.gadā, -1,1 miljoni EUR un -2,7% samazinājums, salīdzinot ar 2017.gadu), AS "Attīstības finanšu institūcija Altum" (konsolidēts) (14,4 miljoni EUR, -1,1 miljoni EUR, -8,4%), VSIA "Latvijas Vides, ģeoloģijas un meteoroloģijas centrs" (6,7 miljoni EUR, -0,4 miljoni EUR, -6,1%) un VAS "Privatizācijas aģentūra" (konsolidēts⁴¹) (3,2 miljoni EUR, -0,9 miljoni EUR, -22,2%).

Nodarbināto skaits un vidējā atlīdzība

Attēls Nr. 9. Vidēji gadā nodarbinātie valsts kapitālsabiedrībās pa nozarēm no 2015. līdz 2018. gadam, skaits un procenti

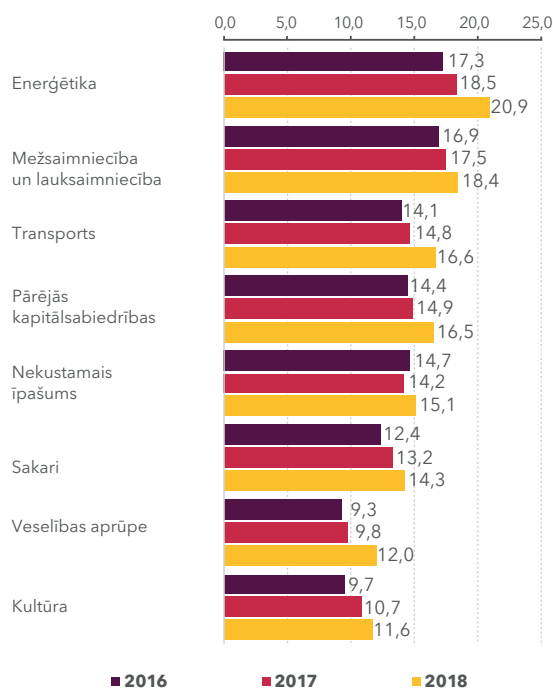


Nodarbināto struktūrā nav notikušas būtiskas pārmaiņas. Darbinieku sadalījums pa nozarēm (kopā = 100%) ir ar salīdzinoši nelielām izmaiņām - enerģētikā nodarbināto

skaita sadalījums samazinājās no 10,9% 2017.gadā uz 10,5% 2018.gadā, kultūrā ir bez izmaiņām 4,2%, mežsaimniecībā un lauksaimniecībā nedaudz palielinājās no 3,5% uz 3,6%, pārējās kapitālsabiedrībās samazinājās no 4,2% uz 4,1%, sakaros vērojams arī neliels pieaugums no 14,0% uz 14,1%, transportā samazinājums no 35,1% uz 34,6%, savukārt veselības aprūpē pieaugums no 26,5% uz 27,3%, bet nekustamajā īpašumā samazinājās no 1,7% uz 1,6%.

Jau trešo gadu pēc kārtas ir vērojams valsts kapitālsabiedrībās strādājošo samazinājums, kas ir palielinājies no 1,1% 2016. gadā uz 2,1% 2017. gadā un uz 2,4% 2018.gadā un absolūtos skaitļos samazinājums ir bijis 2016.gadā - 603 darbinieki, 2017.gadā - 1 102 darbinieki un 2018.gadā - 1 219 darbinieki. Lielākās izmaiņas ir transporta (-481 nodarbinātie) un enerģētikas (-227 nodarbinātie) nozarēs. Transporta nozarē tas izskaidrojams ar jau trešo gadu pēc kārtas būtisku nodarbināto samazinājumu VAS "Latvijas dzelzceļš" (konsolidēts, -789 nodarbinātie). 2016.gadā nodarbināto skaits samazinājās par 478 darbiniekiem, 2017.gadā - 593 darbinieki. Savukārt, enerģētikas nozarē būtiskākais darbinieku samazinājums noticis VAS "Latvenergo" (koncerns) (-567 darbinieki). Vēl būtisks darbinieku samazinājums 2018.gadā noticis - VSIA "Bērnu klīniskā universitātes slimnīca" (-104 darbinieki), VAS "Latvijas Pasts" (-152 darbinieki), AS "Rīgas siltums" (konsolidēts, -123 darbinieki). Savukārt, vislielākais darbinieku palielinājums bija AS "Air Baltic Corporation" (konsolidēts, +145 darbinieki) un SIA "Rīgas Austrumu klīniskā universitātes slimnīca" (+186 darbinieki).

Attēls Nr. 10. Vidējā bruto atlīdzība uz vienu nodarbināto vidēji gadā no 2016. līdz 2018. gadam, tūkstoši EUR⁴²



Ir apkopota informācija par atalgojuma līmeni no kapitālsabiedrībām un atalgojuma informācijas analīze var tikt izmantota kopējo tendencu noteikšanai. Atalgojuma politika tiek noteikta katrā kapitālsabiedrībā pēc iekšēji apstiprinātiem principiem, atkarībā no kapitālsabiedrības darbības rakstura, darba tirgus situācijas un pieejamiem resursiem. Var būt noteikti atšķirīgi mainīgās darba samaksas daļas principi vai citu papildus labumu piešķiršanas un apmaksas principi. Tāpat atalgojuma politiku ietekmē biznesa modeļa izvēle, kur kapitālsabiedrībām ar lielāku ārpalpojumu īpatsvaru nereti būs augstāks atalgojuma līmenis, tāpat būtiska nozīme ir nefinanšu mērķu īpatsvaram un kapitālsabiedrības ienākumu gūšanas modelim. Kopumā atalgojuma līmenis visās nozarēs ir palielinājies. Vislielākais procentuālais palielinājums vērojams veselības aprūpē (+23,1%) un enerģētikā (+12,9%), sasniedzot vidēji atalgojumu 12,0 tūkstošus EUR un 20,9 tūkstošus

38 AS "Air Baltic Corporation" 2018.gada konsolidētais pārskats, 7.lpp.

39 Valsts akciju sabiedrība "Latvijas dzelzceļš" konsolidētais 2018.gada pārskats, 7.lpp.

40 Latvenergo koncerna konsolidētais un AS "Latvenergo" 2018.gada pārskats, 7.lpp.

41 Bez AS "Reverta", kuras finanšu rezultāti netiek konsolidēti.

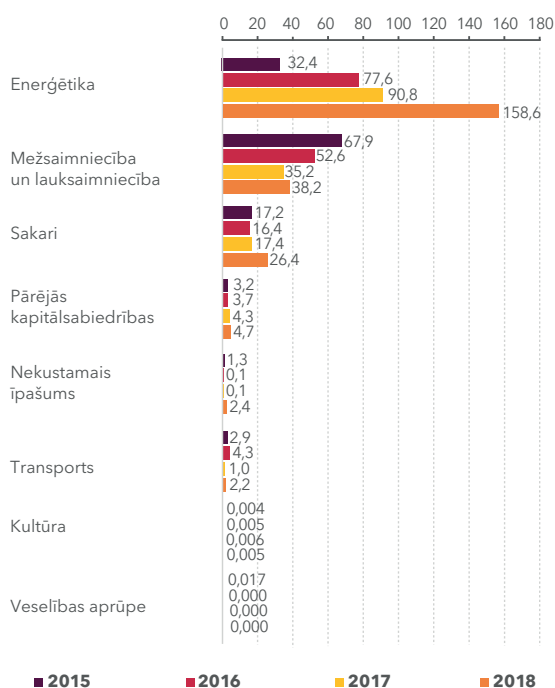
42 Ir veiktas korekcijas atalgojuma aprēķinā par 2016. un 2017.gadiem.

EUR gadā. Līderpozīcijas atalgojuma skalā 2018.gadā ieņem enerģētikas un mežsaimniecības un lauksaimniecības sektors. Savukārt, zemākais atalgojuma līmenis 2018. gadā, tāpat kā 2016. un 2017.gadā ir kultūras un veselības aprūpes nozares kapitālsabiedrībās. Vidējais atalgojums valsts kapitālsabiedrībās 2017. gadā bija 15,3 tūkstoši EUR, kas ir par 1,7 tūkstošiem EUR gadā jeb +12,8% vairāk kā 2017.gadā, kad vidējais atalgojums bija 13,6 tūkstoši EUR.

Individuāli bija piecas valsts kapitālsabiedrības, kur vidējais atalgojums samazinājās no 2,7% līdz 14,5%. Savukārt, vairumā kapitālsabiedrību atalgojums palielinājās par 2,3% līdz 48,6%, neietverot dažas kapitālsabiedrības ar cilvēku skaitu zem 10, kur izmaiņas vairāk saistītas ar to darbību reorganizēšanu, atstājot tikai vairs vadības personālu.

Dividendes

Attēls Nr. 11. Izmaksātās dividendes valstij par iepriekšējo pārskata gadu valsts kapitālsabiedrībās pa nozarēm no 2015. līdz 2018. gadam, miljoni EUR



Kopumā valsts 2018. gadā ir saņēmusi 232,5⁴³ miljonus EUR dividendēs, kas ir par 83,8 miljoniem EUR jeb 56,4% vairāk kā 2017.gadā. Salīdzinājumā 2017.gadā tika izmaksātas 148,7 miljonus EUR dividendes, kas bija par 6,0 miljoniem EUR jeb 3,9% mazāk kā 2016.gadā. Vērtējot dividenžu izmaksu valstij kopumā, līderi tradicionāli ir nemainīgās enerģētikas nozare ar 68,2% (2017.gadā - 61,1%, 2016.gadā - 50,1%), mežsaimniecības nozare ar 16,4% (2017. - 23,7%, 2016. - 34,0%) un sakaru nozare ar 11,4% (2017. - 11,7%, 2016. - 10,6%) no visām kapitālsabiedrību izmaksātajām dividendēm. Pārējo kapitālsabiedrību devums dividenžu formā ir ievērojami mazāks un nesasniedz pat 5% no kopējām izmaksātajām dividendēm - 2018.gadā tas bija 4,0%, 2017. - 3,6%, 2016.gadā - 5,3%.

Ņemot vērā, ka gan enerģētikas, gan sakaru, gan mežsaimniecības un lauksaimniecības sektori peļņas un saimnieciskā ziņā turpinājuši veiksmīgi darboties 2017. gadā, tai skaitā, pateicoties UIN likuma reformai, un arī 2018. gadā, tad dividendes izmaksātas likuma plānotā vai virs plānotā apjoma. Likuma "Par valsts budžetu 2018. gadam" 41., 42. un 43. panti nosaka 3 kapitālsabiedrībām - akciju sabiedrība "Latvenergo" (turpmāk - LE), akciju sabiedrība "Latvijas valsts meži" (turpmāk - LVM) un valsts akciju sabiedrības "Latvijas Loto" (turpmāk - LL) - nosacījumus un konkrētās summas par dividenžu izmaksu. LE likuma 41.pants noteica izmaksāt 94,2 miljonus EUR 2018. gadā par 2017.gadu, taču izmaksāti 156,4 miljoni EUR, nemot vērā augstos peļņas rādītājus dēļ UIN likuma reformas. 2017. gadā LE valstij izmaksāja 90,1 miljonus EUR dividendēs. LVM

likuma 42.pants noteica izmaksāt 38,2 miljonus EUR 2018.gadā dividendēs par 2017.gadu un izmaksāts tika tieši tāds dividenžu apjoms. 2017.gadā LVM izmaksāja dividendes 35,2 miljonus EUR apmērā. LL, kas klasificējās pie pārējām kapitālsabiedrībām, likuma 43.pants un 44.pants noteica izmaksāt 80% no attiecīgās kapitālsabiedrības peļņas, bet ne mazāk kā 2,8 miljonus EUR un 2018.gadā tika izmaksāti 4,7 miljoni EUR, kas sastāda 80% no 2017.gadā gūtās 6,5 miljonu EUR peļņas. 2017.gadā LL izmaksāja 4,2 miljonus EUR dividendēs.

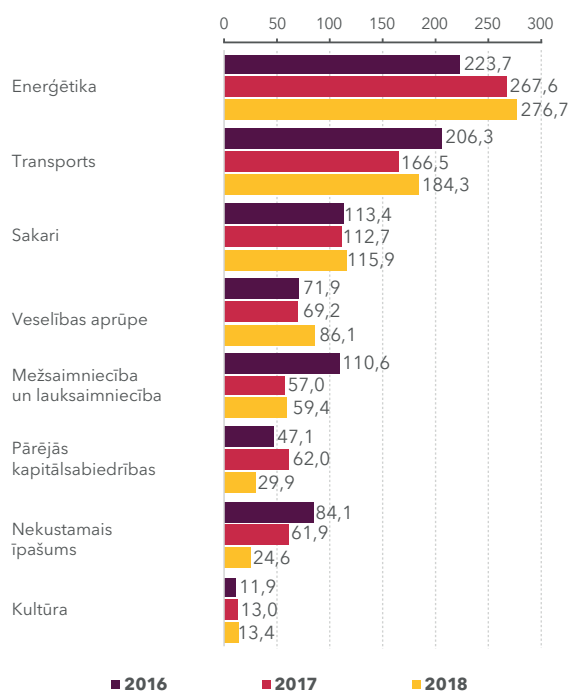
Mežsaimniecības nozares līderpozīcijas būtiski skaidro apstākļi, ka galvenais ražošanas aktīvs ir meža zeme, kam netiek rēķināta amortizācija. Līdz ar to mazāki līdzekļi tiek uzkrāti pamatlīdzekļu atjaunošanai un peļņa pret EBITDA rādītāju ir salīdzinoši vislielākā starp nozarēm.

Sakaru nozarē veiksmīgi turpina darboties gan sabiedrība ar ierobežotu atbildību "Lattellecom" (no 2019.gada 1.aprīļa mainījusi nosaukumu uz SIA "Tet", turpmāk - Tet), gan sabiedrība ar ierobežotu atbildību "Latvijas Mobilais Telefons" (turpmāk - LMT) valstij iemaksājot attiecīgi 20,3 miljonus EUR un 1,2⁴⁴ miljonus EUR dividendēs 2018.gadā. 2017.gadā Tet izmaksāja dividendēs - 16,1 miljonus EUR, bet LMT - 1,2 miljonus EUR. 2018.gadā dividendes izmaksājusi arī valsts akciju sabiedrība "Latvijas Valsts radio un televīzijas centrs" 4,8 miljoni EUR apmērā.

Dividenžu izmaksas rādītājs 2018.gadā bija 45,7%, salīdzinājumam - 2017.gadā tas bija 72,2%, bet 2016.gadā - 92,9%.

Kapitālsabiedrību veiktās iemaksas valsts budžetā

Attēls Nr. 12. Valsts kapitālsabiedrību iemaksas budžetā pa nozarēm no 2016. līdz 2018. gadam, miljoni EUR



Iemaksas valsts un pašvaldību budžetos veido nodokļi, nodevas un dividendes. Kopumā valsts kapitālsabiedrības ir veikušas 790,2 miljonus EUR iemaksas, kas ir par 19,7 miljoniem EUR jeb 2,4% mazāk kā 2017. gadā. Lielākie iemaksu veicēji tāpat kā 2017. un 2016. gadā ir bijuši enerģētikas (276,7 miljoni EUR) jeb 35,0% no kopējām valsts budžetā veiktajām iemaksām) un transporta (184,3 miljoni EUR) jeb 23,3% no kopējām valsts budžetā veiktajām iemaksām) nozares kapitālsabiedrības. Salīdzinot 2017.gadā šie rādītāji bija 267,6 miljoni EUR un 33,0% un 166,5 miljoni EUR jeb 20,6%. Trīs lielākie iemaksu veicēji bija akciju sabiedrība "Latvenergo", valsts akciju sabiedrība "Latvijas dzelzceļš" un akciju sabiedrības "Lattellecom", attiecīgi iemaksājot - 232,7 miljonus EUR jeb 29,4% no kopējām valsts kapitālsabiedrību veiktajām iemaksām (2017.gadā - 238,7

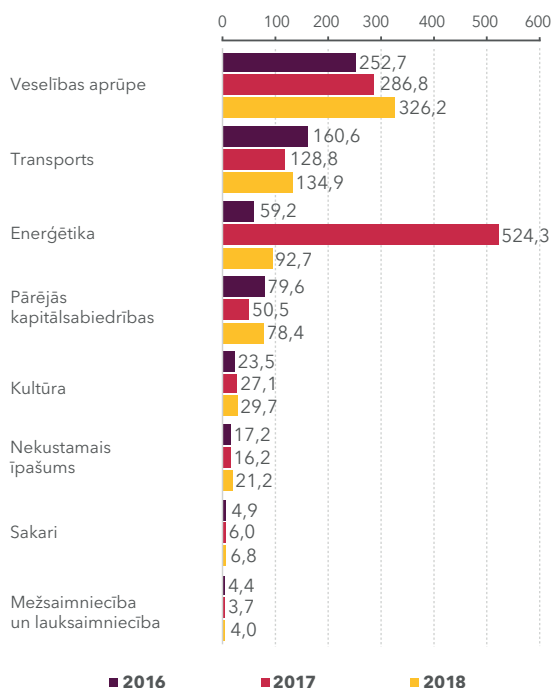
43 Valstij samaksāto dividenžu aprēķinos iekļautas tikai tās dividendes, kas iemaksātas valsts budžetā.

44 Nozares aprēķinā iekļauta tikai tieši valstij izmaksātā dividenžu daļa no kapitālsabiedrības

miljoni EUR un 29,5%), 96,7 miljonus EUR jeb 12,2% (2017. – 95,6 miljonus EUR jeb 11,8%) un 59,5 miljonus EUR jeb 7,5% (2017. – 64,6 miljonus EUR jeb 8,0%).

Kapitālsabiedrību saņemtais budžeta finansējums

Attēls Nr. 13. Valsts kapitālsabiedrību no valsts budžeta saņemtais finansējums dalījumā pa nozarēm no 2016. līdz 2018. gadam, miljoni EUR



No valsts budžeta saņemtais finansējums ietver dažādus ieņēmumu veidus – gan kompensācijas mehānismus kā akciju sabiedrībai "Latvenergo" maksātā mērķdotācija obligātās iepirkumu komponentes fiksēšanai, gan maksu par valsts pirktajiem pakalpojumiem, piemēram, veselības aprūpes pakalpojumi un materiālās bāzes uzturēšana slimnīcām vai arī dotācijas izrāžu un koncertu veidošanai teātriem, orķestriem un cita veida kultūras valsts kapitālsabiedrībām. Salīdzinot ar 2017. gadu, valsts budžeta finansējums 2018. gadā samazinājās par 349,5 miljoniem EUR jeb 33,5%, kas gan galvenokārt saistīts ar to, ka 2017.gadā bija vienreizēja kompensācija akciju sabiedrībai "Latvenergo" 454,4 miljoni EUR apmērā par atsacīšanos turpmāk saņemt 75% no ikgadējiem elektriskās jaudas maksājumiem koģenerācijas stacijām Rīgas TEC-1 un TEC-2. Kompensācija tika finansēta, izmantojot valsts kā mātesabiedrības akcionāra tiesības samazināt mātesabiedrības pamatkapitālu. 2018. gada martā mātesabiedrība samazināja savu akciju kapitālu 454,4 miljoni EUR apmērā. Vēlāk atbilstoši trīspusējam līgumam mātesabiedrība nokārtoja savas saistības pret Ekonomikas ministriju par kapitāla samazināšanu, veicot savstarpējo ieskaitu par saņemamo dotāciju no valsts. Atbilstoši šī paša līguma nosacījumiem, šajā pašā datumā mātesabiedrība veica savstarpējo ieskaitu ar AS "Enerģijas publiskais tirgotājs". Neņemot vērā šo vienreizējo kompensāciju, kopumā no valsts budžeta saņemtais finansējums pieauga par 104,9 miljoniem EUR jeb 17,8% 2018.gadā visām citām valsts kapitālsabiedrībām.

Lielākais valsts budžeta finansējuma saņēmējs 2018. gadā atšķirībā no 2017. gada bija veselības aprūpes nozares kapitālsabiedrības, kas arī 2015. un 2016.gadā bija lielākās finansējuma saņēmējas. Veselības nozares kapitālsabiedrības 2018.gadā saņēma 326,2 miljonus valsts finansējuma jeb 47,0% no visa kopējā valsts kapitālsabiedrību saņemtā finansējuma – salīdzinājumam 2017.gadā tās saņēma - 286,8 miljonus EUR jeb 27,5%, 2016.gadā - 252,7 miljonus EUR jeb 42,0%, 2015. gadā - 238,1 miljonus EUR jeb 43,9%. Otrā vietā pēc kopumā no valsts budžeta saņemtā finansējuma ir transporta nozares kapitālsabiedrības, kas 2018.gadā saņēma 134,9 miljonus EUR jeb 19,4% no visa kopējā finansējuma, trešajā – enerģētikas

nozares kapitālsabiedrības, kas 2018.gadā saņēma 92,7 miljonus EUR jeb 13,4%.

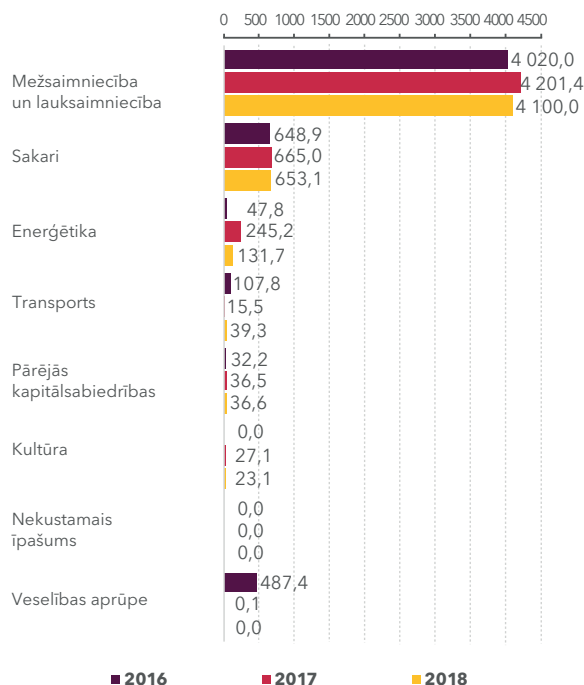
Starp kapitālsabiedrībām individuāli 2018.gadā visvairāk saņēma SIA "Rīgas Austrumu klīniskā universitātes slimnīca" 111,5 miljonus EUR, VSIA "Paula Stradiņa klīniskā universitātes slimnīca" 98,9 miljonus EUR un AS "Latvenergo" koncerns 92,7 miljonus EUR.

Nozīmīgs budžeta finansējums tiek novirzīts transporta nozarei, kurā liela atbalsta daļa ir maksa par publiskajiem pakalpojumiem kā, piemēram, saskaņā ar deleģēšanas līgumu par valsts autoceļu ikdienas uzturēšanu (61,0 miljons EUR) un valsts autoceļu uzturēšanas darbu veikšanai, t.i., valsts autoceļu ūdens atvades sistēmu sakārtošanai (1,8 miljoni EUR), saskaņā ar deleģēšanas līgumu par valsts autoceļu tīkla finansējuma administrēšanu, grāmatvedības kārtošanu un organizāciju un iepirkumu valsts vajadzībām organizēšanu (16,1 miljoni EUR), gan maksa par projekta RB Rail vadības pakalpojumiem (2,5 miljoni EUR), gan finansējums sabiedriskā transporta pakalpojuma organizēšanai. Tāpat ir maksātas kompensācijas un dotācijas – kompensācija par publiskās dzelzceļa infrastruktūras izmantošanas maksu – 8,0 miljoni EUR, kompensācija par zaudējumiem, kas radušies, izpildot sabiedriskā transporta pakalpojumu pasūtījuma līgumu – 10,3 miljoni EUR, zaudējumu par tādu pasažieru pārvadāšanu, kuriem ir noteikti braukšanas maksas atvieglojumi, kompensācija – 2,0 miljoni EUR un dotācija par valsts publiskās lietošanas dzelzceļa infrastruktūras būvniecību.

Tāpat ir piešķirta dotācija⁴⁵ medijiem (22,7 miljoni EUR) un piešķirts finansējums kultūras nozares kapitālsabiedrībām (29,7 miljoni EUR) par atsevišķu valsts pārvaldes uzdevumu deleģēšanu kultūras jomā.

Valsts kapitālsabiedrību veiktie ziedojumi

Attēls Nr. 14. Valsts kapitālsabiedrību veiktie ziedojumi dalījumā pa nozarēm no 2016. līdz 2018. gadam, tūkstoši EUR



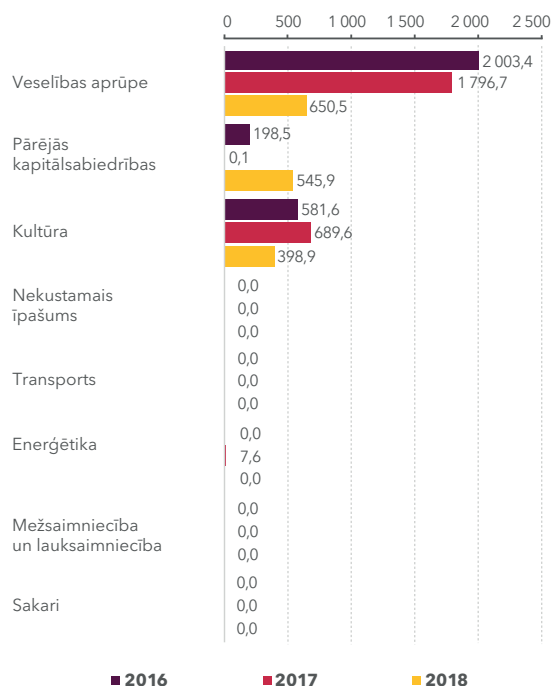
2018.gadā valsts kapitālsabiedrības kopumā ziedoja 5,0 miljonus EUR, kas ir par 207,1 tūkstoti EUR jeb 4,0% mazāk kā 2017.gadā. Šis ir neliels samazinājums ziedošanas jomā jau otro gadu pēc kārtas, jo arī 2017.gadā ziedošanas apjomi samazinājās par 155,1 tūkstoti EUR jeb 2,9% kā 2016. gadā. Starp aktīvākajiem ziedotājiem jau vairākus gadus pēc kārtas ir mežsaimniecības nozare un akciju sabiedrība "Latvijas Valsts

⁴⁵ Ietver vispārējo valsts dotāciju.

meži", kas apmēram 4 miljonus EUR ik gadu atvēl dažādām ziedojumu programmām - 2018.gadā 4,1 miljonus EUR, bet 2017. gadā 4,2 miljoni EUR un 2016.gadā 4,0 miljoni EUR tika novirzīti ziedojumiem. Mežsaimniecības nozarei seko sakaru nozare, kur veiktie ziedojumi bieži vien kalpo kā mārketingu veicinošs pasākums. Vēl starp aktīviem ziedotājiem minama sabiedrība ar ierobežotu atbildību "Latvijas Mobilais Telefons", akciju sabiedrība "Latvenergo", valsts akciju sabiedrība "Latvijas dzelzceļš" un valsts akciju sabiedrība "Latvijas Loto".

Valsts kapitālsabiedrību saņemtie ziedojumi

Attēls Nr. 15. Valsts kapitālsabiedrību saņemtie ziedojumi pa nozarēm no 2016. līdz 2018. gadam, tūkstoši EUR



2017. gadā valsts kapitālsabiedrības kopumā saņēmušas ziedojumus 1,5 miljonu EUR apmērā, kas ir par 898,7 tūkstošiem EUR jeb 36,0% mazāk kā 2017.gadā. Arī ziedošanas saņemšanas apmēri ir samazinājušies otro gadu pēc kārtas, jo arī 2017.gadā saņemtie ziedojumi samazinājās par 289,4 tūkstošiem EUR jeb 10,4% kā 2016. gadā. No ziedojumu saņēmējiem līderes kā jau katru gadu ir veselības aprūpes (650,5 tūkstoši EUR) un kultūras (398,9 tūkstoši EUR) nozares kapitālsabiedrības. Veselības nozarē ziedojumu mērķis lielākoties ir bijis veselības pakalpojumu kvalitātes uzlabošanai un ziedojumi ir bijuši arī mantiski ar veselības pakalpojumu sniegšanu saistīti. Kultūras nozarē ziedojumi lielākoties bijuši izrāžu vai koncertu izveides atbalstīšanai un ziedojumi ir bijuši arī mantiski, kā piemēram, tehnika izrāžu nodrošināšanai. 2018.gadā arī mediji saņēmuši ziedojumus bezmaksas filmu licenču veidā. Lielākos ziedojumus saņēmušas valsts sabiedrība ar ierobežotu atbildību "Latvijas televīzija" (545,9 tūkstoši EUR), valsts sabiedrība ar ierobežotu atbildību "Bērnu klīniskā universitātes slimnīca" (538,6 tūkstoši EUR), valsts sabiedrība ar ierobežotu atbildību "Latvijas Nacionālais teātris" (156,9 tūkstoši EUR), valsts sabiedrība ar ierobežotu atbildību "Latvijas Nacionālā opera un balets" (128,3 tūkstoši EUR) un valsts sabiedrība ar ierobežotu atbildību "Paula Stradiņa klīniskā universitātes slimnīca" (103,0 tūkstoši EUR).

4.2. Valsts kapitālsabiedrību atdeve

Lielai daļai valsts kapitālsabiedrību darbības galvenais uzdevums ir nefinanšu mērķu realizācija. Šo kapitālsabiedrību galvenais uzdevums ir sabiedrībai svarīgu funkciju veikšana.

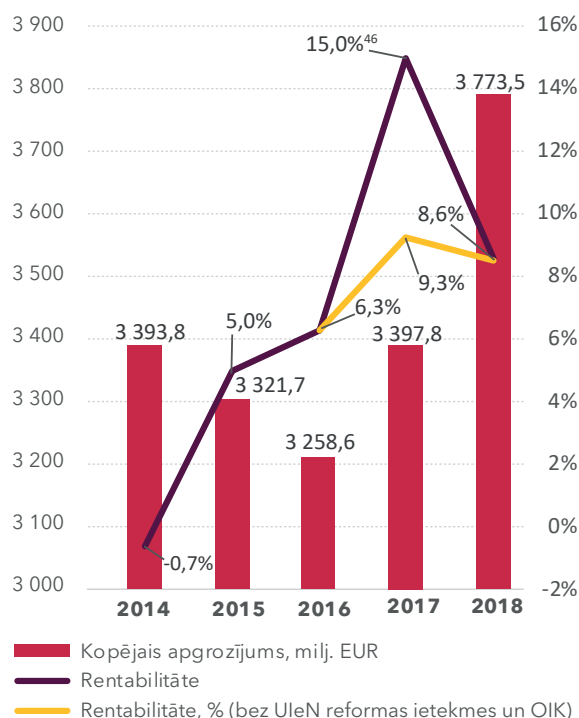
Tādās jomās kā izglītība (1 kapitālsabiedrība), veselības aprūpe (16 kapitālsabiedrības, t.sk. sabiedrība ar ierobežotu atbildību "Veselības centrs "Biķernieki"", sabiedrība ar ierobežotu atbildību "Rīgas hematoloģijas centrs") un kultūra (14 kapitālsabiedrības), kuras pārstāv 31 kapitālsabiedrības

jeb aptuveni pusi no valsts izšķirošā ietekmē esošām kapitālsabiedrībām, galvenie mērķi ir nefinanšu mērķi. Šo kapitālsabiedrību atdeve, protams, ir izmērāma arī finanšu rādītājos, bet to sniegtais sabiedriskais labums izriet tieši no to kvalitatīvā pieešanas nozares mērķu sasniegšanā.

Līdz ar to atspoguļotie finanšu dati apkopotā veidā nav tieši salīdzināmi ar privāta kapitāla komercsabiedrībām, kam parasti svarīgākie ir finanšu mērķi un uzdevumi, jo jāņem vērā valsts kapitālsabiedrībām noteikto nefinanšu mērķu izmaksas, kuras var būt noteiktas dažādi - ar valsts apmaksu un bez, ar ietvertu peļņas likmi un bez.

Lai kapitālsabiedrības saimniekotu efektīvi, parasti nekomerčiālas valsts kapitālsabiedrības finanšu mērķis ir strādāt bez zaudējumiem vai ar nelielu peļņu, nodrošinot finanšu stabilitāti. Analizējot datus par pēdējiem 4 gadiem, varam novērot uzlabojumus kapitālsabiedrību atdevēs jomā. 2014. gadā vēl aizvien bija vērojama finanšu krīzes ietekme. Krīzes laikā valsts īpašumā nonāca vairāki nelikvidi aktīvi no Parex bankas, ko pārvaldīja problemātisko aktīvu pārvaldīšanas uzņēmums ar nosaukumu akciju sabiedrība "Reverta", bet vēlāk arī nerealizētā sabiedrība ar ierobežotu atbildību "Hiponia", kas pārvaldīja restrukturizētās Hipotēku bankas problemātiskos aktīvus. Šo aktīvu realizācija veidoja būtiskus zaudējumus šajā nozarē strādājošajām kapitālsabiedrībām. 2017. gadā kapitālsabiedrības ar nelikvidiem aktīviem bija būtiski samazinājušās, papildus nelielu uzlabojumu deva arī vienreizējā valsts kompensācija akciju sabiedrībai "Latvenergo" 454,4 miljoni EUR apmērā par atsacīšanos turpmāk saņemt 75% no ikgadējiem elektriskās jaudas maksājumiem koģenerācijas stacijām enerģētikas nozarē un attiecīgi ir uzlabojušies kopējie rentabilitātes rādītāji, sasniedzot 15% gadā. 2018.gadā šī kompensācijas ietekme un UIN reformas ietekme vairs nebija tik būtiska, tāpēc rentabilitātes rādītāji samazinājās līdz 8,6%.

Attēls Nr. 16. Valsts kapitālsabiedrību kopējais apgrozījums, miljoni EUR, un rentabilitāte, %, no 2014. līdz 2018. gadam

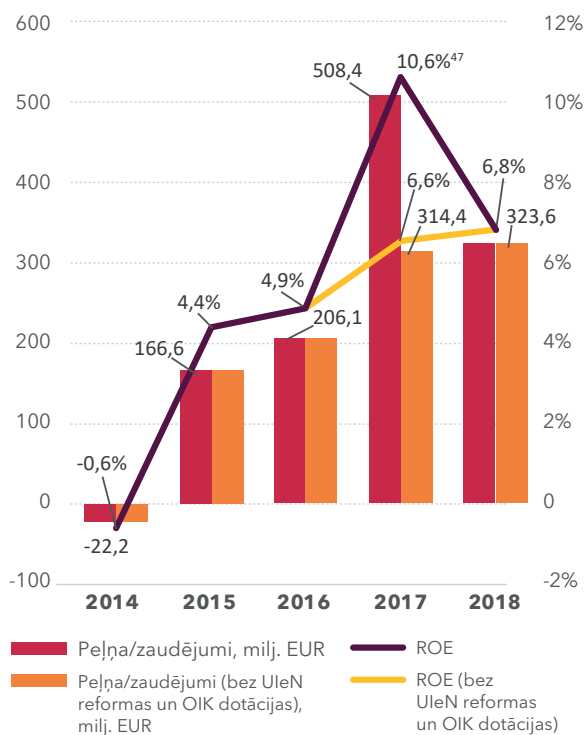


Nelielā senās finanšu krīzes seku ietekme un atsevišķu nozaru, piemēram, veselības aprūpe, finansējuma nepietiekama nodrošināšanas problēmas visā laika periodā no 2014. līdz 2018. gadam un nekustamā īpašuma nozares negatīvā rentabilitāte no 2014.gada līdz 2017.gadam ir redzama arī finanšu rezultātos, kad 2014. gadā valsts kapitālsabiedrību kopējā rentabilitāte ir bijusi negatīva, bet laika periodā no 2014. līdz 2018.gadam enerģētikas, mežsaimniecības un sakaru nozares uzņēmumi ievērojami kompensēja šo uzņēmumu ietekmi, kad rentabilitāte sasniedza attiecīgi 2015.gadā 5,0%, 2016.gadā 6,3%, 2017.

46 Uzņēmumu ienākuma nodokļu reformas ietekme uz 25 lielāko kapitālsabiedrību peļņu un obligātās iepirkuma komponentes dotācijas kopējais efekts vērtējams 5,7 procentpunktu apmērā, kas samazinātu rentabilitāti līdz 9,3%.

gadā 15,0% un 2018.gadā 8,6%. Papildus ir novērojams, ka kopējais apgrozījums kritās 2015.gadā par 2,1% un 2016. gadā par 1,9%, bet 2017. gadā tas ir piedzīvojis straujāku augšupeju, sasniedzot 4,1% pieaugumu un atgriežoties 2014. gada līmenī. Apgrozījums 2018.gadā pieauga vēl par +11,1%, kam ir vairāki skaidrojumi. Pirmkārt, enerģētikā, lai arī AS "Latvenergo" koncerna apgrozījums kritās par -47,6 miljoniem EUR jeb -5,1%, tomēr to kompensēja AS "Augstsprieguma tīkls" labie rezultāti – apgrozījuma pieaugums +35,0 miljoni EUR un AS "Conexus Baltic Grid" iekļaušana aprēķinu bilancē dēļ 52,1% balsstiesībām, kas deva papildus +54,2 miljonus EUR lielu apgrozījumu. Kā rezultātā enerģētikas nozares kapitālsabiedrību apgrozījuma pieaugums ir +40,9 miljoni EUR jeb +3,3%. Vislielākie apgrozījuma pieaugumi bija vērojami – transporta (+177,4 miljonu EUR apgrozījuma pieaugums jeb +19,7%), mežsaimniecības un lauksaimniecības (+52,4 miljoni EUR jeb +17,7%) un veselības aprūpes (+57,5 miljoni EUR jeb +20,2%) nozarēs. Arī nekustamā īpašuma nozarē bija vērojamas pozitīvas tendences (+6,3 miljonu EUR jeb +11,5% apgrozījuma pieaugums), pateicoties VSIA "Zemkopības ministrijas nekustamie īpašumi" sekmīgajai darbībai, īstenojot ERAF projektu 7,1 miljonu EUR apmērā. Vienīgā nozare, kur samazinājās apgrozījums, bija kultūra (-0,6 miljoni EUR jeb -3,5%), kam pamatā ir grāmatvedības politikas maiņa, iekļaujot dotāciju posteni "Pārējie saimnieciskās darbības izmaksas", nevis dotāciju apjoma samazinājums.

Attēls Nr. 17. Valsts kapitālsabiedrību peļņa, miljoni EUR, un pašu kapitāla atdeve (ROE), procenti, no 2014. līdz 2018. gadam

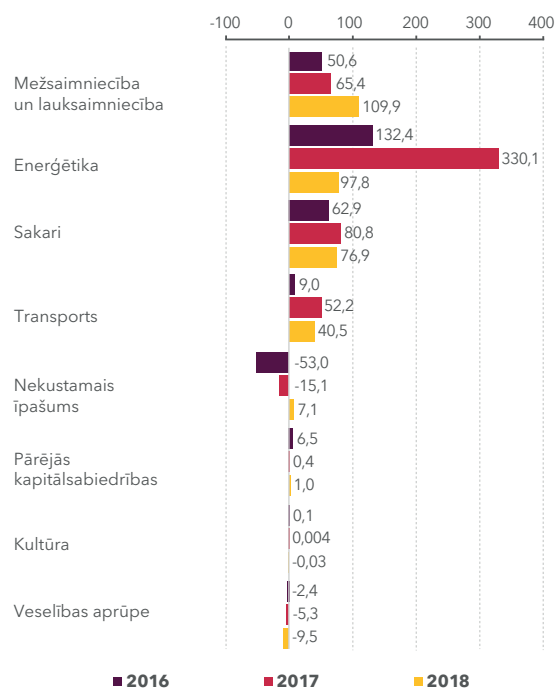


Peļņas un pašu kapitāla atdeves rādītāji faktiski atspoguļo līdzīgu tendenci kā apgrozījums un rentabilitāte laika periodā no 2014. līdz 2018. gadam. Nelikvidie aktīvi ir samazinājušies, apgrozījums un rentabilitāte augusi, kā rezultātā ir būtiski uzlabojušies kopējie pašu kapitāla atdeves rādītāji – no -0,6% 2014. gadā līdz 6,8% 2018. gadā, īpaši labu pašu kapitāla atdeves rādītāju sasniedzot 2017.gadā (10,6%), kad šo rādītāju papildus uzlaboja UIN reforma un vienreizēja dotācija AS "Latvenergo" koncernam no valsts par atsacīšanos turpmāk saņemt 75% no ikgadējiem elektriskās jaudas maksājumiem koģenerācijas stacijām. UIN reformas ietekme bija vienreizēja un vērtējama aptuveni 191,8⁴⁸ miljonu EUR apmērā, kamēr vienreizējā beznosacījuma dotācija par atsacīšanos turpmāk saņemt 75% no ikgadējiem elektriskās jaudas maksājumiem koģenerācijas stacijām 2017. gadā bija 140 miljoni EUR, taču vienlaikus tika arī atzīts aktīvu vērtības samazinājums Rīgas TEC par 116,8 milj. EUR, kā arī UIN palielinājās par 21 milj. EUR, samazinot kopējo efektu līdz 2,2 miljoniem EUR, savukārt, otrā

daļa dotācijas, kas sastāda 314,4 miljoni EUR un ir klasificēti kā nākamo periodu ieņēmumi, vērtējama bez ietekmes uz nākotnes peļņu, jo kompensēs ieņēmumu samazinājumu. Līdz ar to faktiski 2017. gadā valsts kapitālsabiedrības saimnieciski bija strādājušas ar 314,4 miljonu EUR peļņu un pašu kapitāla atdeves rādītājs ir 6,6%, kas ir aptuveni tāda paša līmenī kā 2018.gadā – ar +9,2 miljonu EUR jeb +2,9% peļņas kopējo pieaugumu.

Nozaru skatījumā šogad ir mainījies peļņas līderis – mežsaimniecības nozare (2018.gadā 109,9 miljoni EUR, 2017. gadā bija 65,4 miljoni EUR, atšķirīgot UIN reformas ietekmi 2017.gadā 173 miljoni EUR) ir apsteigusi enerģētikas nozari (2018.gadā 97,8 miljoni EUR, 2017.gadā 330,1 miljoni EUR, atšķirīgot UIN reformas ietekmi 2017.gadā 60,2 miljoni EUR), tālāk sekojot nemainīgā secībā, salīdzinot ar 2017.gadu: sakaru nozare (2018.gadā 76,9 miljoni EUR, 2017.gadā 80,8 miljoni EUR, atšķirīgot UIN reformas ietekmi 2017.gadā 67 miljoni EUR) un transporta nozare (2018.gadā 40,5 miljoni EUR, 2017. gadā 52,2 miljoni EUR). Nekustamā īpašuma nozarē ir vērojama pozitīva tendence no gada uz gadu, zaudējumiem samazinoties no 53,0 miljoniem EUR 2016.gadā līdz peļņai 7,1 miljoniem EUR apmērā 2018.gadā, kas ir pateicoties, ka ir samazinājušies AS "Reverta" zaudējumi no 45,1 miljoniem EUR 2016.gadā līdz 1,5 miljoniem 2018.gadā un veiksmīgi turpina darboties VAS "Valsts nekustamie īpašumi". Ar zaudējumiem turpina strādāt veselības nozare. SIA "Rīgas Austrumu klīniskās universitātes slimnīca" cieš ikgadējus zaudējumus – 2016.gadā 2,5 miljonu EUR zaudējumi, 2017.gadā 5,4 miljoni EUR, 2018.gadā 5,9 miljoni EUR. 2018.gadā būtiskus zaudējumus cieta arī VSIA "Paula Stradiņa klīniskā universitātes slimnīca" (2018.gadā zaudējumi 2,8 miljoni EUR, 2017.gadā peļņa 6,4 tūkstoši EUR, 2016.gadā peļņa 10,8 tūkstoši EUR) un VSIA "Bērnu klīniskā universitātes slimnīca" (2018.gadā zaudējumi 1,4 miljoni EUR, 2017.gadā zaudējumi 229,2 tūkstoši EUR, 2016.gadā zaudējumi 2,3 tūkstoši EUR), kādi iepriekšējos gados nebija.

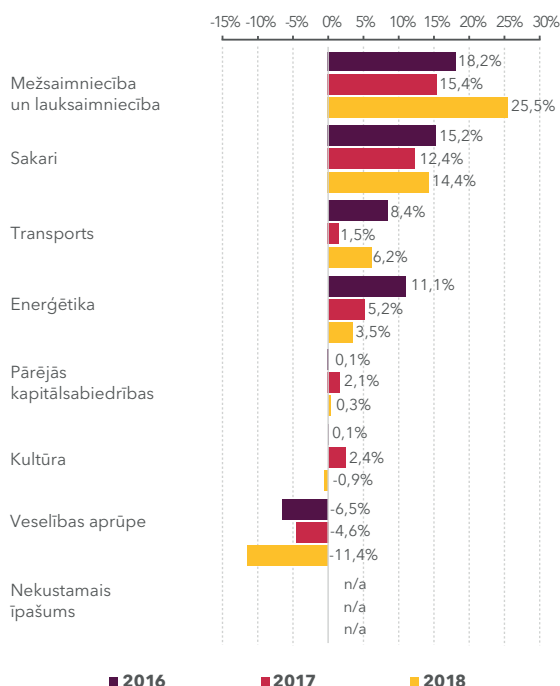
Attēls Nr. 18. Valsts kapitālsabiedrību kopējā peļņa pa nozarēm no 2016. līdz 2018. gadam, miljoni EUR



47 Uzņēmumu ienākuma nodokļu reformas ietekme uz 25 lielāko kapitālsabiedrību peļņu un obligātās iepirkuma komponentes dotācijas kopējais efekts vērtējams 4 procentpunktu apmērā, kas samazinātu pašu kapitāla atdevi līdz 6,6%.

48 Novērtējums veikts 25 kapitālsabiedrībām pēc lielākajiem aktīviem 2017.gadā.

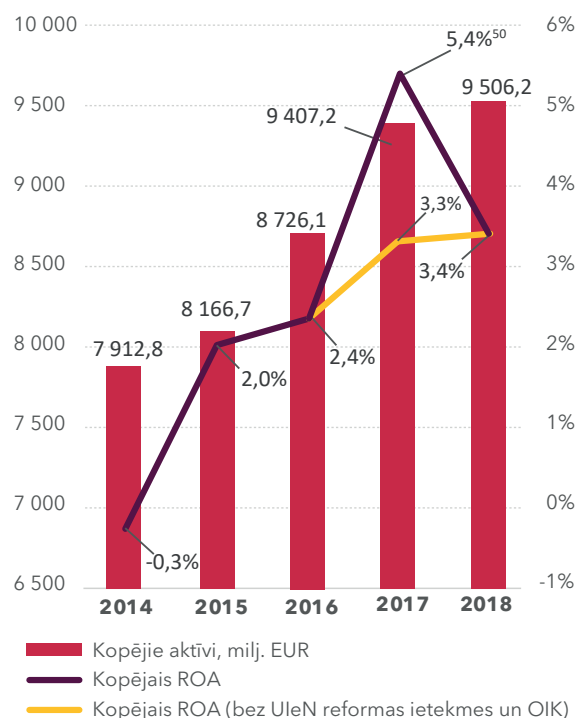
Attēls Nr. 19. Valsts kapitālsabiedrību pašu kapitāla atdeves rādītāji pa nozarēm no 2016. līdz 2018. gadam, procenti



Vērtējot pašu kapitāla atdeves rādītājus nozaru griezumā, 2017. gada līderi ir tie paši tikai nedaudz mainītā secībā – mežsaimniecība (2018.gadā 25,5%, 2017.gadā 18,2%, atreķinot UIN reformas ietekmi 2017.gadā⁴⁹16,8%), sakari (2018.gadā 14,4%, 2017.gadā 15,2%, atreķinot UIN reformas ietekmi 2017.gadā 12,6%) un transports (2018.gadā 6,2%, 2017.gadā 8,4%, atreķinot UIN reformas ietekmi 2017.gadā 5,6%), apdzēnot 2018.gadā enerģētiku (2018.gadā 3,5%, 2017.gadā 11,1%, atreķinot UIN reformas ietekmi 2017.gadā 5,8%). Lielākie zaudētāji kā katru gadu ir veselības aprūpe (2018.gadā -11,4%, 2017.gadā -6,4%), savukārt, nekustamā īpašuma nozare nav novērtējama, jo visus gadus tai ir negatīvs pašu kapitāls dēļ AS "Reverta" (2018.gadā -433,5 miljoni EUR). Individuāli nekustamā īpašuma nozares kapitālsabiedrības, kam ir pozitīvs pašu kapitāls, ir darbojušās ar mainīgām sekmēm – gan ar pozitīvu, gan ar negatīvu pašu kapitāla atdevi.

Vērtējot peļņu pret kopējiem aktīviem, var novērot nelielu aktīvu atdeves samazinājumu, salīdzinot ar 2017.gadu, taču ņemot vērā UIN reformas ietekmi un vienreizējo valsts dotāciju enerģētikas nozarē, aktīvu atdeve vērtējama ar 3,3% 2017.gadā, kas liecina, ka 2018.gadā aktīvu atdeves līmenis ir saglabājies 2017.gada līmenī ar nelielu pozitīvu tendenci, sasniedzot 3,4% gadā. Aktīvu pieaugums 2018.gadā bija 1,1%, bet aktīvu atdeve, ņemot vērā UIN reformas un vienreizējās valsts dotācijas enerģētikas jomā ietekmi 2017.gadā, ir pieaugusi par 1,9%, līdz ar to vērtējams, ka investīcijas ir tikušas novirzītas nedaudz vairāk peļņu nesošās jomās.

Attēls Nr. 20. Valsts kapitālsabiedrību kopējie aktīvi, miljoni EUR, un aktīvu atdeve (ROA), procenti, no 2014. līdz 2018. gadam

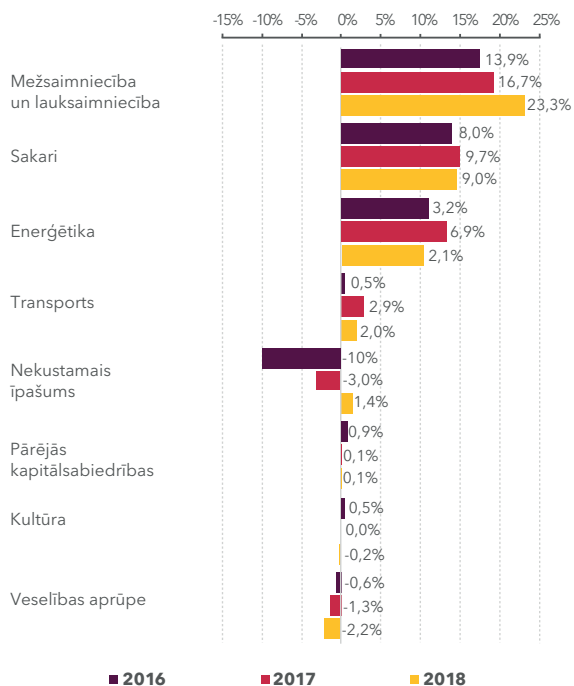


Aktīvu atdeves līmenis dažādās nozarēs ir ļoti atšķirīgs. Līderu pozīcijās kā katru gadu nemainīgi ir mežsaimniecība (2018.gadā 23,3%, 2017.gadā 16,7%, atreķinot UIN reformas ietekmi 2017.gadā 15,3%), sakari (2018.gadā 9,0%, 2017.gadā 9,7%, atreķinot UIN reformas ietekmi 2017.gadā 8,1%) un enerģētika (2018.gadā 2,1%, 2017.gadā 6,9%, atreķinot UIN reformas ietekmi 2017.gadā 3,6%), pietuvojoties transporta nozarei (2018.gadā 2,1%, 2017.gadā 2,9%, atreķinot UIN reformas ietekmi 2017.gadā 1,9%), savukārt, ar negatīvu aktīvu atdevi vairākus gadus ir veselības aprūpe (2018.gadā -2,2%, 2017.gadā -1,3%, 2016.gadā -0,6%). Šogad pozitīvas tendences ir sākusi uzrādīt nekustamā īpašuma nozare, salīdzinot ar 2 iepriekšējiem gadiem (2018.gadā 1,4%, 2017.gadā -3,0%, 2016.gadā -10,0%). Kritiski ir jāvērtē aktīvu atdeve investīciju ietilpīgās nozarēs kā enerģētika, transports un arī mežsaimniecība un sakari, jo investīcijas parasti ir ilgāka termiņa mērķis, kas rada ilgtermiņa, nevis tūlītēju ietekmi uz kapitālsabiedrības peļņu.

49 Pašu kapitāls tiek vērtēts pret 2017.gadu šajā aprēķinā.

50 Uzņēmumu ienākuma nodokļu reformas ietekme uz 25 lielāko kapitālsabiedrību peļņu un obligātās iepirkuma komponentes dotācijas kopējais efekts vērtējams 2,1 procentpunktu apmērā, kas samazinātu aktīvu atdevi līdz 3,3%.

Attēls Nr. 21. Valsts kapitālsabiedrību aktīvu atdeve (ROA) pa nozarēm no 2016. līdz 2018. gadam, procenti



5. Par izmaiņām valsts kapitālsabiedrībās, valsts kapitāla daļās, valsts kapitālsabiedrībām un valsts izšķirošā ietekmē esošām kapitālsabiedrībām piederošajās kapitāla daļās, saimniecisko darbību neveicošām un maksātnespējīgām kapitālsabiedrībām 2018.gadā un nosaukumu maiņām

SIA "TET" (līdz 12.10.2018. SIA "Latt Telecom BPO", no 01.04.2019. SIA "Latt Telecom") ir reģistrējusi 1 jaunu meitas sabiedrību - SIA "Data Experts" 2018.gada 7.augustā. Bez SIA "Data Experts" 2018.gada 10.janvārī reģistrēta vēl viena jauna sabiedrība ar ierobežotu atbildību - SIA "Overkill Ventures AIFP", kur 35% kapitāla daļu pieder SIA "Latt Telecom Technology" (no 23.09.2019. SIA "T2T"). Reģistrētas arī 11 jaunas komandītsabiedrības - KS "Overkill Ventures Fund II AIF" (80% kapitāldaļu īpašnieks - VAS "Attīstības finanšu institūcija Altum", 16% - SIA "TET"), KS "Commercialization Reactor Pre-seed Fund" AIF (100% - VAS "Attīstības finanšu institūcija Altum"), KS "Buildit Latvia Pre-Seed Fund" AIF (100% - VAS "Attīstības finanšu institūcija Altum"), KS "Overkill Ventures Fund I AIF" (100% - VAS "Attīstības finanšu institūcija Altum"), KS "Commercialization Reactor Seed Fund" AIF (80% - VAS "Attīstības finanšu institūcija Altum"), KS "Overkill Ventures Fund II AIF" (80% - VAS "Attīstības finanšu institūcija Altum"), KS "Buildit Latvia Seed Fund" AIF (80% - VAS "Attīstības finanšu institūcija Altum"), Komandītsabiedrība "INEC1 AIF" (75% - VAS "Attīstības finanšu institūcija Altum"), Komandītsabiedrība "INEC2 AIF" (90% - VAS "Attīstības finanšu institūcija Altum"), KS "AIF Imprimator Seed Fund 2" (90% - VAS "Attīstības finanšu institūcija Altum"), KS "AIF Imprimator Venture Fund 2" (75% - VAS "Attīstības finanšu institūcija Altum").

2018.gadā likvidētas 10 sabiedrības. 2018.gadā likvidētas sekojošas sabiedrības - maksātnespējīgā sabiedrība ar ierobežotu atbildību "AGROLEASING S.I.A." (50% kapitāldaļu

turētājs - VAS "Privatizācijas aģentūra" [no 03.06.2019. AS "Publisko aktīvu pārvaldītājs Possessor (Privatizācijas aģentūra)", no 23.08.2019. AS "Publisko aktīvu pārvaldītājs Possessor"], likvidēta 04.07.2018.), akciju sabiedrība "DAUGAVPILS DZIRNAVNIKS" (50% - VAS "Privatizācijas aģentūra", likvidēta 04.04.2018.), sabiedrība ar ierobežotu atbildību "NIF Projekts 1" (100% - AS "Reverta", likvidēta 23.05.2018.), sabiedrība ar ierobežotu atbildību "NIF Zemes īpašumi" (100% - AS "Reverta", likvidēta 28.02.2018.), sabiedrība ar ierobežotu atbildību "NIF Dzīvojamie īpašumi" (100% - AS "Reverta", likvidēta 26.06.2018.), OOO "Parex Leasing & Factoring" (100% - AS "Reverta", likvidēta 2018.gadā), OU "NIF Eesti" (100% - AS "Reverta", likvidēta 2018.gadā), Carnella Maritime Corporation (100% - AS "Reverta", likvidēta 2018.gadā), sabiedrība ar ierobežotu atbildību "VENTSPILS EKSKURSIJU BIROJS" (5% - VAS "Privatizācijas aģentūra", likvidēta 02.02.2018.) un viena valsts kapitālsabiedrība - VSIA "Vides projekti" (100% - Vides aizsardzības un reģionālās attīstības ministrija, likvidēta 25.07.2018.). Vēl joprojām turpinās SIA "Hiponia" (100% kapitāldaļu turētājs - VAS "Privatizācijas aģentūra" [no 03.06.2019. AS "Publisko aktīvu pārvaldītājs Possessor (Privatizācijas aģentūra)", no 23.08.2019. AS "Publisko aktīvu pārvaldītājs Possessor"]) likvidācijas process.

2018.gadā pārdotas kapitāldaļas 4 sabiedrībās, no kurām viena bija valsts kapitālsabiedrība.

2018.gadā pārdotas kapitāldaļas valsts kapitālsabiedrībā - sabiedrībā ar ierobežotu atbildību "Sertifikācijas un testēšanas centrs". VAS „Privatizācijas aģentūra” (PA) 2018. gada beigās izsoles veidā izsludināja sabiedrības ar ierobežotu atbildību „Sertifikācijas un testēšanas centrs” valsts kapitāla daļu pārdošanu⁵¹. 2018. gada beigās izsolē Lietuvas sabiedrība UAB "Universal Trade" iegādājās 80% uzņēmuma valsts kapitāla daļas. Papildus 2019.gadā iegādājoties SIA „Sertifikācijas un testēšanas centrs” 20% valsts kapitāla daļas, sabiedrība UAB "Universal Trade" kļuva par vienīgo uzņēmuma īpašnieku. Kopējā valsts kapitāla daļu pārdošanas cena bija 991 387,42 EUR. 2018.gada beigās VAS "Privatizācijas aģentūra" izsolē pārdeva SIA „Sertifikācijas un testēšanas centrs” valsts kapitāla daļu paketi, ko veidoja 268 638 kapitāla daļas jeb 80% no sabiedrības pamatkapitāla. Piedaloties trīs pretendentiem, izsolē par cenu 793 111,12 EUR valsts kapitāla daļu paketi iegādājās sabiedrība UAB "Universal Trade". Izsolē pārdodamās kapitāla daļu paketes sākumcena bija noteikta 333 111,12 EUR. Papildus 2019.gada sākumā sabiedrība UAB "Universal Trade" iegādājās SIA „Sertifikācijas un testēšanas centrs” darbiniekiem un izpildinstitūcijas locekļiem rezervētās 67 159 kapitāla daļas jeb 20% no sabiedrības pamatkapitāla par izsolē noteikto valsts kapitāla daļu cenu. Atbilstoši Ministru kabineta 2013.gada 4.decembra rīkojuma Nr.596 nosacījumiem kapitāla daļu paketes pircējam būs jānodrošina, ka piecu gadu laikā no pirkuma līguma noslēgšanas dienas tiek saglabāts sabiedrības darbības profils - traktoru un to sastāvdaļu, traktoru piekabju, maināmo velkamo mašīnu un lauksaimniecības un mežsaimniecības mašīnu sertifikācija, testēšana un inspicēšana, autoceļiem neparedzētās mobilās tehnikas iekšdedzes motoru sertifikācija, kā arī bioloģiskās lauksaimniecības uzņēmumu sertifikācija.

2018.gada 26.novembrī PA pārdeva arī 8% valsts kapitāla daļas sabiedrībā ar ierobežotu atbildību "Balt Alliance".

2018.gada 19.oktobrī ir noslēgts SIA "Hiponia" piederošo SIA "Tilžas Rapsis" pamatkapitāla daļu pārdošanas līgums⁵². SIA "Hiponia" piederēja 86% SIA "Tilžas Rapsis" kapitāldaļu. 2018.gada 2.novembrī ir noslēgts SIA "Hiponia" piederošo SIA "Priekuļu rapsis" pamatkapitāla daļu pārdošanas līgums⁵³. SIA "Hiponia" piederēja 26% SIA "Tilžas Rapsis" kapitāldaļu.

PA turpināja nodrošināt tās turējumā vai valdījumā esošo valsts kapitāla daļu kapitālsabiedrībās atsavināšanu un pārvaldību saskaņā ar Publiskas personas kapitāla daļu un kapitālsabiedrību pārvaldības likumu, Komerclikumu un citiem normatīviem aktiem.

2018.gada 31.decembrī PA turējumā bija valsts kapitāla daļas 21 kapitālsabiedrībās, no tām 4 neveic saimniecisko darbību vai atrodas maksātnespējas procesā (maksātnespējīgā SIA "Eiropas minerāls", maksātnespējīgā AS "Latvijas zoovetapgāde", maksātnespējīgā AS "Liepājas metalurģis" un AS "Transinform", kuras darbība ir izbeigta ar LR Uzņēmumu

51 Avots: <https://www.possessor.gov.lv/news/>

52 Likvidējamā SIA "Hiponia" 2018.gada pārskats 23.lpp., <http://www.hiponia.lv/par-mums/finansu-informacija/>

53 Likvidējamā SIA "Hiponia" 2018.gada pārskats 23.lpp., <http://www.hiponia.lv/par-mums/finansu-informacija/>

reģistra valsts notāra 2019.gada 14.marta lēmumu). Uz 2018. gada 31. decembri PA turējumā bija atsavināmas valsts kapitāla daļas 15 kapitālsabiedrībās, kā arī privatizācijai bija nodotas valsts kapitāla daļas trīs kapitālsabiedrībās⁵⁴. PA turējumā bija arī akcijas bez balsstiesībām vienā sabiedrībā – 0,93% kapitāldaļu AS "Ceļu pārvalde".

Nelielas izmaiņas notikušas PA turējumā esošo SIA "Liepājas sērkokociņi" kapitāldaļu apjomā – līdz 11.06.2018. 10,62% kapitāldaļu, pēc 9,99935% kapitāldaļu.

Izmaiņas ir notikušas arī SIA "Rīgas hematoloģijas centrs" kapitāldaļu turētāju vidū. Līdz 2018. gada 5. jūnijam SIA "Rīgas Austrumu klīniskā universitātes slimnīca" bija 50,96%, bet Veselības ministrija 49,04% kapitāldaļu īpašnieki vai turētāji, bet no 2018. gada 5. jūnija vienīgais kapitāldaļu īpašnieks ir SIA "Rīgas Austrumu klīniskā universitātes slimnīca".

Izmaiņas ir arī Kultūras ministrijas (turpmāk – KM) turējumā esošo kapitāldaļu īpatsvarā – uz 2018.gada 31.decembri KM turējumā bija 7,35% AS "Rīgas Kinostudija" jeb 84 950 akciju, kas 2018.gada 11.jūnijā nodotas AS "Publisko aktīvu pārvaldītājs Possessor (Privatizācijas aģentūra)" (no 23.08.2019. AS "Publisko aktīvu pārvaldītājs Possessor") turējumā.

Ir samazinājies arī AS "Air Baltic Corporation" turējumā esošo kapitāldaļu īpatsvars AS "Aviation Crew Resources". Līdz 21.02.2018. tas bija 94,97%, pēc tam 93,66%, bet uz 31.12.2018. – 93,31%.

Ar Ministru kabineta 2018. gada 19. aprīļa lēmumu Nr.171 AS "Augstsprieguma tīkls" (turpmāk – AST) atļauts izbeigt līdzdalību AS "Nord Pool" un iegūt līdzdalību 2% (divu procentu) apmērā AS "Nord Pool Holding"⁵⁵.

Ir notikušas izmaiņas AS "Conexus Baltic Grid" akciju un balsstiesību īpatsvara sadalījumā. Ievērojot Ministru kabineta 2017. gada 5. decembra un 19. decembra lēmumu, Sabiedrība 2017. gadā ir iegādājusies 34,36% Latvijas dabasgāzes pārvades un uzglabāšanas sistēmas operatora AS "Conexus Baltic Grid" akciju. 2017. gadā 18,31228% akciju iegādātas no "Uniper Ruhrgas International GmbH", 16,04581% – no SIA "ITERA Latvija". Atbilstoši iepriekš minētajiem lēmumiem akciju iegādei Sabiedrībai ir izsniegti Valsts kases aizdevumi. Aizdevumu atmaksas termiņš bija 2018. gada 20. decembris, procentu likme 1,25% gadā. Procentu likme tika noteikta, pamatojoties uz 12 mēnešu procentu likmi finanšu resursiem, kurus Latvijas Republikas valdība piesaistījusi finanšu un kapitāla tirgū vai Valsts kases indikatīvās kotācijas likmi, kas ir spēkā iepriekšējā likmes fiksēšanas perioda pēdējā darba dienā. 2018. gada jūlijā Sabiedrība Valsts kases izsniegto aizdevumu atmaksāja⁵⁶. Ar 2018. gada 6. jūnija MK rīkojumu Nr. 243 Ekonomikas ministrijas turējumā esošās 0,00029% akcijas bija un ir nodotas Finanšu ministrijai, kurai tās bija jāiegulda AS "Augstsprieguma tīkls" pamatkapitālā. Ar AST akcionāru sapulces 2018. gada 11. jūlija lēmumu (prot. Nr. 2, §1) palielināts Sabiedrības pamatkapitāls, veicot naudas ieguldījumu 57 394 382 EUR apmērā un mantisko ieguldījumu 117 AS "Conexus Baltic Grid" akcijas, kas atbilstoši Sabiedrības kapitāla daļu turētāja atzinumam par mantiskā ieguldījuma vērtību tika novērtētas 589 EUR vērtībā. Saskaņā ar Finanšu ministrijas kā AST kapitāldaļu turētāja sniegto informāciju: ievērojot to, ka PAS "Gazprom", kurai pieder 34,10% AS "Conexus Baltic Grid" akciju, nav balsstiesības un pārvaldības tiesības, AST ir 52,1% balsstiesīgo akciju.

Saskaņā ar Latvijas Republikas Valsts ieņēmumu dienesta sniegto informāciju pamatkapitāls 2018.gadā salīdzinot ar 2017.gadu mainījies kopumā 16 šādām sabiedrībām: AS "Augstsprieguma tīkls", AS "Conexus Baltic Grid", AS "Latvenergo", AS "Sadales tīkls", SIA "Rīgas Austrumu klīniskā universitātes slimnīca", VSIA "Paula Stradiņa klīniskā universitātes slimnīca", VSIA "Bērnu klīniskā universitātes slimnīca", VSIA "Daugavpils psihoneiroloģiskā slimnīca", VSIA "Slimnīca Ģintermuiža", VAS "Elektroniskie sakari", VAS "Privatizācijas aģentūra", SIA "FeLM", SIA "Eiropas dzelzceļa līnijas", SIA "Sporta centrs Mežaparks", SIA "Tenisa centrs Lielupe", SIA "Liepājas sērkokociņi".

2017. gada oktobrī AS "Latvenergo" pieteicās vienreizējas kompensācijas saņemšanai no valsts, vienlaikus atsakoties turpmāk saņemt 75 % no ikgadējiem elektriskās jaudas maksājumiem koģenerācijas stacijām TEC - 1 un TEC - 2.

2017. gada 21. novembrī Ministru kabinets pieņēma rīkojumu "Par garantētās maksas par koģenerācijas elektrostacijās uzstādīto elektrisko jaudu saistību samazināšanu AS "Latvenergo", izmaksājot vienreizēju kompensāciju 454,4 milj. EUR apmērā, kas tika finansēta ar AS "Latvenergo" pamatkapitāla samazināšanu. Kompensācija tika sadalīta divās daļās, nosakot, ka 140 miljoni EUR atzīstami kā pārējie ieņēmumi AS "Latvenergo" 2017. gada peļņas vai zaudējumu aprēķinā, bet 314,4 miljoni EUR kā nākamo periodu ieņēmumi vienmērīgā sadalījumā pa pārskata periodiem līdz AS "Latvenergo" saistību izpildei atbalsta perioda beigās 2028. gada 23. septembrī⁵⁷. 2018. gada 31. decembrī reģistrētais AS "Latvenergo" akciju kapitāls bija 834 791 tūkstoši EUR (31.12.2017: 1 288 715 tūkst. EUR), un to veidoja 834 791 tūkstoši parasto akciju (31.12.2017: 1 288 715 tūkst.) ar nominālvērtību 1 EUR katra (31.12.2017: 1 EUR). 2018. gada martā reģistrēts akciju kapitāla samazinājums 454 413 tūkstošu EUR apmērā, pamatojoties uz trīspusējo līgumu starp Latvijas Republiku, AS "Latvenergo" un AS "Energijas publiskais tirgotājs" par savstarpējo ieskaitu AS "Energijas publiskais tirgotājs" saņemamai dotācijai no Latvijas Republikas⁵⁸, kas tika noslēgts 2017. gada 28. novembrī pēc Ministru kabineta rīkojuma Nr.685 pieņemšanas⁵⁹.

2 valsts kapitālsabiedrībām 2019.gadā mainīti nosaukumi. VAS "Privatizācijas aģentūra" 2019.gada 3.jūnijā mainījusi nosaukumu uz AS "Publisko aktīvu pārvaldītājs Possessor (Privatizācijas aģentūra)", bet 2019.gada 23.augustā uz AS "Publisko aktīvu pārvaldītājs Possessor". VSIA "Straupes narkoloģiskā slimnīca" 2019.gada 14.jūnijā mainījusi nosaukumu uz VSIA "Lielstraupes pils".

Viena valsts izšķirošā ietekmē esoša kapitālsabiedrība mainījusi nosaukumu 2019.gadā, veicot tā zīmola maiņu un pārgrupējot grupā ietilpstošās sabiedrības. SIA "Lattecom" mainījis nosaukumu uz SIA "Tet" 2019.gada 1.aprīlī. Mainīti arī tai piederošo meitas sabiedrību nosaukumi. SIA "Lattecom Technology" mainījusi nosaukumu uz SIA "T2T" 2019.gada 23.septembrī. SIA "Lattecom BPO" mainījusi nosaukumu uz SIA "TET" 2018.gada 12.oktobrī un uz SIA "Lattecom" 2019. gada 1.aprīlī. Viena no SIA "Lattecom" (tagad – SIA "Tet") meitas sabiedrībām – SIA "Baltijas datoru akadēmija" – kļuvusi par citas meitas sabiedrības – SIA "TET" (līdz 12.10.2018. SIA "Lattecom BPO", no 01.04.2019. SIA "Lattecom") – meitas sabiedrību 2018.gada 7.augustā. SIA "TET" (līdz 12.10.2018. SIA "Lattecom BPO", no 01.04.2019. SIA "Lattecom") ir kļuvusi īpašnieku SIA "Helio Media" (līdz 09.08.2019. SIA "Media 360"), kas iepriekš piederēja SIA "Lattecom Technology" (no 23.09.2019. SIA "T2T").

54 Avots: <https://www.possessor.gov.lv/news/202/>

55 Avots: <http://ast.lv/lv/content/2018-gada-parskats>, 53.lpp.

56 Avots: <http://ast.lv/lv/content/2018-gada-parskats>, 57.lpp.

57 Avots: <https://www.latvenergo.lv/lat/investoriem/parskati/>, Latvenergo koncerna un Latvenergo 2018.gada pārskats, 5.lpp.

58 Avots: <https://www.latvenergo.lv/lat/investoriem/parskati/>, Latvenergo koncerna un Latvenergo 2018.gada pārskats, 52.lpp.

59 Avots: <https://www.latvenergo.lv/lat/investoriem/parskati/>, Latvenergo koncerna un Latvenergo 2018.gada pārskats, 35.lpp.

6. Kapitālsabiedrību raksturojums





6.1. Energētika

AS Augstsprieguma tīkls (AST)

Reģ. Nr. 40003575567
Komerccabiedrība internetā: www.ast.lv
Valsts līdzdalība 100%
Saistītie uzņēmumi un kapitāla daļas:
AS Conexus Baltic Grid (CBG) 34,36%



AST ir neatkarīgs Latvijas elektroenerģijas pārvades sistēmas operators, kas nodrošina elektroenerģijas pārvades tīkla darbības un Latvijas elektroenerģijas sistēmas elektroapgādes drošumu, sniedz pārvades sistēmas pakalpojumus, balstoties uz publicētiem pārvades pakalpojuma tarifiem, veic pārvades sistēmas operatīvo vadību un nodrošina drošu, stabilu, elektroenerģijas pārvadi pārvades sistēmā.

Vispārējais stratēģiskais mērķis

Nodrošināt Latvijas energoapgādes drošumu, sniegt nepārtrauktu, kvalitatīvu un pieejamu energoapgādes pārvades pakalpojumu, kā arī īstenot valstij stratēģiski svarīgo energoapgādes aktīvu ilgtspējīgu pārvaldību un sekmēt to integrāciju Eiropas Savienības iekšējā energoresursu tirgū.

Svarīgākie notikumi 2018. gadā

- Realizēti kapitālieguldījumi pārvades aktīvos 85 792 tūkst. EUR apmērā.
- Ieviestas ES iekšējā elektroenerģijas tirgus attīstības un integrācijas regulu (Tīkla kodeksu) prasības.
- Uzsākusi darbību Eiropas tekošās dienas elektroenerģijas tirdzniecības vienotā platforma (XBID).
- Sagatavots pirmais AST ilgtspējas pārskats pēc Global Reporting Initiative (GRI) vadlīnijām.

Plānotie būtiskākie notikumi 2019. gadā

- Turpināt Attīstības projektu, kas iekļauts Eiropas desmitgades attīstības plānā - "Kurzemes loks" 3.etaps, Latvijas - Igaunijas 3.starpsavienojums, realizāciju.
- Sadarbībā ar Baltijas valstu pārvades sistēmas operatoriem, turpināt aktivitātes, kas vērstas uz Latvijas pārvades tīkla sinhronizāciju ar kontinentālās Eiropas pārvades tīkliem.
- Turpināt 2017.gadā uzsākto AST saimnieciskās darbības procesu efektivitātes pilnveidošanu, izmaksu optimizācijas iespēju izvērtēšanu.

Galvenie finanšu mērķi

- Peļņa: 187 tūkst. EUR, bez CBG dividendēm.
- Ieņēmumi no pārvades sistēmas pakalpojumu sniegšanas: 71 964 tūkst. EUR.
- Likviditāte: ≥ 1 .

Galvenie nefinanšu mērķi

- Vidējais pārvades pakalpojuma pieejamības indekss (ASA): $>99,5\%$.
- Vidējais piegādes pārtraukuma ilgums uz apakšstaciju (CAIDI): $<0,6h$.
- Nepieļaut AST darbības/bezdarbības rezultātā radušos elektroenerģijas piegādes pārtraukumus ilgākus par līgumos noteiktajiem ($\geq 12h = 0$).

Pārvaldība

Akciju turētājs - Finanšu ministrija
Kapitāldaļu turētāja pārstāvis - Baiba Bāne
Padomes priekšsēdētājs - Vilnis Krēsliņš
Padomes loceklis - Jurijs Spiridonovs, Olga Bogdanova
Valdes priekšsēdētājs - Varis Boks
Valdes locekļi - Arnis Staltmanis, Imants Zviedris, Gatis Junghāns, Mārcis Kauliņš

Galvenie finanšu rādītāji, tūkst. EUR

	2017	2018
Apgrozījums	158 861,7	193 866,5
Peļņa/zaudējumi	309,2	4 677,1
EBITDA	1 842,9	1 642,1
Aktīvi	188 721,7	192 999,6
Pamatkapitāls	5 744,3	63 139,3
Pašu kapitāls	8 499,0	70 343,7
Investīcijas	1 752,2	2 068,4
Samaksātās dividendes valsts budžetā	299,5	247,4
Samaksātās iemaksas valsts un pašvaldību budžetos	22 393,5	23 332,1
Saņemtie ziedojumi	7,6	0,0
Veiktie ziedojumi	0,8	2,7
No valsts budžeta saņemtais finansējums	7,6	7,7

Galvenie finanšu rādītāji, % un koeficienti

Rentabilitāte (peļņa/apgrozījums), %	0,19	2,41
ROA (peļņa/aktīvi), %	0,16	2,42
ROE (peļņa/pašu kapitāls), %	3,64	6,65
Kopējā likviditāte (apgrozāmie līdzekļi/īstermiņa kreditori)	1,25	3,82
Saistību īpatsvars (saistības/pašu kapitāls)	20,90	1,70

Citi rādītāji

Nodarbināto skaits	539	548
Vidējā bruto atlīdzība uz vienu nodarbināto gadā, tūkst. EUR	19,7	21,2
Dzimumu attiecība pārvaldē, s/v	1/7	1/7
Gada pārskats pēc SFPS	jā	jā

Sasniegtie rezultāti

- Finanšu mērķi ir izpildīti un pārpildīti.
- Nefinanšu mērķi lielākoties tika sasniegti. CAIDI indeksa izpilde atpalika no plāna (-23%) dēļ ārkārtīgiem, iepriekš neparedzamiem dabas apstākļiem.

AS Latvenergo

Reģ.Nr. 40003032949
Komerccabiedrība internetā: www.latvenergo.lv
Valsts līdzdalība 100%
Saistītie uzņēmumi un kapitāla daļas:
AS Sadales tīkls 100%
AS Latvijas elektriskie tīkli 100%
UAB Elektrum Lietuva 100%
OÜ Elektrum Eesti 100%
AS Enerģijas publiskais tirgotājs 100%
SIA Liepājas enerģija 51%
SIA Elektrum Latvija 100% pieder OÜ Elektrum Eesti

Latvenergo koncerns ir lielākais energoapgādes pakalpojumu sniedzējs Baltijā, kas nodarbojas ar elektroenerģijas un siltumenerģijas ražošanu un tirdzniecību, elektroenerģijas sadales pakalpojuma nodrošināšanu un pārvades aktīvu nomu.

Vispārējais stratēģiskais mērķis

Ilgspējīgi, atbildīgi un ekonomiski pamatoti nodrošināt preces un pakalpojumus enerģētikas sektorā, kas ir svarīgi tautsaimniecības konkurētspējai un izaugsmei, kā arī efektīvi pārvaldīt valsts attīstībai un drošībai stratēģiski nozīmīgus resursus un infrastruktūru, sekmējot energoapgādes drošuma paaugstināšanu.

Svarīgākie notikumi 2018. gadā

- Uzsākta dabasgāzes tirdzniecība Lietuvā.
- Nodrošināta 100% klientu pašapkalpošanās iespēju pieejamība klientu portālā elektrum.lv un mobilajā lietotnē.
- Uzsākts darbs pie e-mobilitātes pilotprojekta.
- Sagatavots Latvenergo ilgspējas pārskats atbilstoši Global Reporting Initiative (GRI) vadlīnijām.

Plānotie būtiskākie notikumi 2019. gadā

- Turpināt Daugavas HES hidroagregātu rekonstrukciju.
- Turpināt īstenot uzsāktu efektivitātes paaugstināšanas programmu.

Galvenie finanšu mērķi

- Pašu kapitāla atdeve (ROE): 4,8%.
- Neto aizņēmumi pret pašu kapitālu: 0,31.
- Dividendēs izmaksājamā peļņas daļa: 94,2 milj. EUR (74%).

Galvenie nefinanšu mērķi

- Efektivitātes paaugstināšanas programmas īstenošana - plānotais ieguvums pārsniedz 30 milj. EUR.
- Stratēģiskās attīstības programmas īstenošana.

Sasniegtie rezultāti

- Finanšu mērķi ir sasniegti vai pārsniegti.
- Efektivitātes programmas ietvaros darbinieku skaits ir samazināts par 120 darbiniekiem.
- Daugavas HES hidroagregātu atjaunošanā ieguldīts 21,1 milj. EUR un atjaunoti trīs hidroagregāti.
- Uzsākts TEC darbības efektivitātes paaugstināšanas projekts, kas paredz izveidot siltuma akumulācijas sistēmu.



Pārvaldība

Akciju turētājs - Ekonomikas ministrija
Kapitāldaļu turētāja pārstāvis - Ēriks Eglītis
Padomes priekšsēdētājs - Andris Ozoliņš
Padomes locekļi - Andris Liepiņš, Baiba Anda Rubesa,
Mārtiņš Bičevskis, Martins Sedlackis
Valdes priekšsēdētājs - Āris Žīgurs
Valdes locekļi - Guntars Baļčūns, Uldis Bariss, Kaspars Cikmačs

Galvenie finanšu rādītāji, tūkst. EUR*

	2017	2018
Apgrozījums	925 627,0	878 008,0
Peļņa/zaudējumi	322 021,0	75 955,0
EBITDA	541 696,4	321 582,0
Aktīvi	4 415 725,0	3 798 819,0
Pamatkapitāls	1 288 715,0	834 791,0
Pašu kapitāls	2 846 891,0	2 320 065,0
Investīcijas	243 811,0	220 607,0
Samaksātās dividendes valsts budžetā	90 142,0	156 418,0
Samaksātās iemaksas valsts un pašvaldību budžetos	238 680,8	232 692,5
Saņemtie ziedojumi	0,0	0,0
Veiktie ziedojumi	242,6	126,0
No valsts budžeta saņemtais finansējums	524 262,9	92 651,0

Galvenie finanšu rādītāji, % un koeficienti

Rentabilitāte (peļņa/apgrozījums), %	34,79	8,65
ROA (peļņa/aktīvi), %	7,29	2,00
ROE (peļņa/pašu kapitāls), %	11,31	3,27
Kopējā likviditāte (apgrozāmie līdzekļi/īstermiņa kreditori)	3,20	1,47
Saistību īpatsvars (saistības/pašu kapitāls)	0,54	0,63

Citi rādītāji

Nodarbināto skaits	4 075	3 508
Vidējā bruto atlīdzība uz vienu nodarbināto gadā, tūkst. EUR	18,3	21,0
Dzimumu attiecība pārvaldē, s/v	1/9	1/8
Gada pārskats pēc SFPS	jā	jā

*Dati sniegti konsolidēti

6.2. Mežsaimniecība un lauksaimniecība



SIA Latvijas Lauku konsultāciju un izglītības centrs (LLKC)

Reģ. Nr. 40003347699
Komerccabiedrība internetā: www.llkc.lv
Valsts līdzdalība 99,32%
Saistītie uzņēmumi un kapitāla daļas:
SIA Vējkalni 12,5%



LLKC ir vadošais lauksaimniecības un lauku uzņēmējdarbības konsultāciju dienests Latvijā ar 26 pakalpojumu sniegšanas punktiem, aptverot visu valsts teritoriju. Tas sniedz konsultācijas lauksaimniecībā, mežsaimniecībā, zivsaimniecībā, lauku attīstībā, nelauksaimnieciskajā uzņēmējdarbībā.

Vispārējais stratēģiskais mērķis

Sniegt lauku uzņēmējiem, organizācijām un iedzīvotājiem konsultācijas un pakalpojumus saistībā ar nozares ražošanas procesu, grāmatvedību un biznesa plānošanu, veicināt lauku un zivsaimniecības attīstību, sekmējot uzņēmējdarbības uzsākšanu un ekonomisko efektivitāti, kā arī, veicot pētījumus, izglītot un informēt sabiedrību un atbalstīt inovācijas lauku attīstībā un zivsaimniecībā.

Svarīgākie notikumi 2018. gadā

- Lauku attīstības programmas 2014.-2020.gadam apakšpasākums "Profesionālās izglītības un prasmju apguves pasākumi" (515 035 EUR).
- Lauku attīstības programmas 2014.-2020.gadam apakšpasākums "Atbalsts konsultāciju pakalpojumu izmantošanas veicināšanai" (474 327 EUR).
- Līdzdalība starptautiskos projektos jaunu inovāciju veicināšanai lauksaimniecības atbalstam un jaunu ražošanas tehnoloģiju apgūšanā (262 042 EUR).

Plānotie būtiskākie notikumi 2019. gadā

- Turpināt uzsāktu programmu realizāciju un valsts deleģēto funkciju sniegšanu.

Galvenie finanšu mērķi

- Kopējā likviditāte: 1,1.
- Pašu kapitāla īpatsvars: 0,28.
- Pašu kapitāla pieaugums: 7 597 EUR.

Galvenie nefinanšu mērķi

- Pieejamais LLKC pakalpojumu punktu skaits: 26.
- Pieejamais LLKC pakalpojumu punktu skaits sadarbības pašvaldībās: 273.
- Aptverto pakalpojumu jomas (lauksaimniecība, mežsaimniecība, zivsaimniecība, lauku attīstība, nelauksaimniecība): 5.

Sasniegtie rezultāti

- LLKC darbojusies bez zaudējumiem, efektīvi izmantoti esošie cilvēkresursi.
- Valsts deleģētie uzdevumi izpildīti un novirzes ir nebūtiskas.

Pārvaldība

Kapitāla daļu turētājs - Zemkopības ministrija
Kapitāldaļu turētāja pārstāvis - Liene Jansone
Valdes priekšsēdētājs - Mārtiņš Cimermanis
Valdes locekļi - Edgars Linde, Kaspars Žūriņš

Galvenie finanšu rādītāji, tūkst. EUR

	2017	2018
Apgrozījums	9 079,8	9 171,9
Peļņa/zaudējumi	16,9	12,8
EBITDA	129,5	135,3
Aktīvi	5 574,2	5 088,1
Pamatkapitāls	1 139,3	1 139,3
Pašu kapitāls	1 524,3	1 528,7
Investīcijas	353,6	262,0
Samaksātās dividendes valsts budžetā	6,3	8,4
Samaksātās iemaksas valsts un pašvaldību budžetos	4 437,9	4 131,9
Saņemtie ziedojumi	0,0	0,0
Veiktie ziedojumi	1,4	0,0
No valsts budžeta saņemtais finansējums	3 737,7	3 975,8

Galvenie finanšu rādītāji, % un koeficienti

Rentabilitāte (peļņa/apgrozījums), %	0,19	0,14
ROA (peļņa/aktīvi), %	0,30	0,25
ROE (peļņa/pašu kapitāls), %	1,11	0,84
Kopējā likviditāte (apgrozāmie līdzekļi/īstermiņa kreditori)	1,19	1,17
Saistību īpatsvars (saistības/pašu kapitāls)	2,39	2,09

Citi rādītāji

Nodarbināto skaits	442	437
Vidējā bruto atlīdzība uz vienu nodarbināto gadā, tūkst. EUR	11,1	11,4
Dzimumu attiecība pārvaldē, s/v	0/3	0/3
Gada pārskats pēc SFPS	nē	nē

AS Latvijas valsts meži (LVM)

Reģ. Nr. 40003466281

Komerccabiedrība internetā: www.lvm.lv

Valsts līdzdalība 100%

Saistītie uzņēmumi un kapitāla daļas:

SIA "Jaunmoku pils" 100%

SIA "Meža un koksnes produktu pētniecības un attīstības institūts" 40,21%

AS "Latvijas Finieris" 0,94%

LVM pamatdarbība ir mežsaimniecība, kas ir uzņēmuma galvenais ieņēmumu avots. Līdztekus mežsaimniecībai LVM sniedz mežību un rekreācijas pakalpojumus, ražo selekcionētas sēklas un stādus, piedāvā tirgū zemes dzīļu resursus: smilti, granti, kūdru. LVM realizē valsts intereses meža apsaimniekošanā, nodrošinot meža vērtību saglabāšanu, palielināšanu un gūstot maksimāli iespējamus ienākumus īpašniekam – Latvijas valstij.

Vispārējais stratēģiskais mērķis

Īstenot valdījumā nodoto valsts stratēģisko aktīvu, tai skaitā valsts meža īpašuma, ilgtspējīgu (ekonomiski izdevīgu, videi draudzīgu, sociāli atbildīgu) apsaimniekošanu un tam nepieciešamās infrastruktūras, pakalpojumu un zināšanu attīstību.

Svarīgākie notikumi 2018. gadā

- Ekspluatācijā nodoti 289 km meža autoceļu, tai skaitā 121 km ceļu pārbūvēti un 168 km uzbūvēti no jauna.
- Atjaunotas meža meliorācijas sistēmas 21,6 tūkst. hektāru platībā, no kuriem ekspluatācijā nodoti 18,1 tūkst. hektāru.

Plānotie būtiskākie notikumi 2019. gadā

- Nodot ekspluatācijā 383 km meža autoceļu.
- Nodot ekspluatācijā 18,1 tūkst. hektāru meža meliorācijas sistēmu.

Galvenie finanšu mērķi

- EBITDA: 118,17 milj. EUR.
- Peļņa, kas izmaksājama dividendēs par iepriekšējo uzņēmuma darbības gadu: 59 %.
- Meža infrastruktūras bilances vērtība (autoceļi, tilti, meliorācijas sistēmas): 224,02 milj. EUR.

Galvenie nefinanšu mērķi

- Meža platība koksnes ražošanai un ieguvei, īpatsvars no meža: >84%.
- Meža mākslīgā atjaunošana ar selekcionētu reproductīvo materiālu īpatsvars: ≥55%.
- Atjaunotās un pārbūvētās meža meliorācijas sistēmas (kopējais apjoms): 201,6.

Sasniegtie rezultāti

- Finanšu mērķi ir sasniegti (EBITDA pārsniegts par 21%), dividendes samaksātas atbilstoši likumā noteiktajam.
- Neizdevās sasniegt plānoto zemes platību iegādes apjomu (-33%), kā arī izpēti un inovāciju finansējuma apjomu (-25%).

LATVIJAS VALSTS MEŽI

Pārvaldība

Akciju turētājs – Zemkopības ministrija
Kapitāldaļu turētāja pārstāvis – Arvīds Ozols
Padomes priekšsēdētājs – Jurgis Jansons
Padomes locekļi – Arnis Muižnieks, Mārtiņš Gaigals, Irina Pilvere, Elmārs Švēde
Valdes priekšsēdētājs – Roberts Strīpnieks
Valdes locekļi – Gints Bumbieris, Arnis Melnis, Edvīns Zakovics

Galvenie finanšu rādītāji, tūkst. EUR*

	2017	2018
Apgrozījums	275 968,2	333 346,4
Peļņa/zaudējumi	65 348,5	109 891,0
EBITDA	100 343,7	141 051,9
Aktīvi	386 596,7	465 699,9
Pamatkapitāls	292 374,6	307 863,1
Pašu kapitāls	357 022,3	428 693,4
Investīcijas	28 255,2	39 725,0
Samaksātās dividendes valsts budžetā	35 195,0	38 220,0
Samaksātās iemaksas valsts un pašvaldību budžetos	52 382,3	55 056,1
Saņemtie ziedojumi	0,0	0,0
Veiktie ziedojumi	4 200,0	4 100,0
No valsts budžeta saņemtais finansējums	0,0	0,0

Galvenie finanšu rādītāji, % un koeficienti

Rentabilitāte (peļņa/apgrozījums), %	23,68	32,97
ROA (peļņa/aktīvi), %	16,90	23,60
ROE (peļņa/pašu kapitāls), %	18,30	25,63
Kopējā likviditāte (apgrozāmie līdzekļi/īstermiņa kreditori)	4,09	5,68
Saistību īpatsvars (saistības/pašu kapitāls)	0,07	0,07

Citi rādītāji

Nodarbināto skaits	1 298	1 321
Vidējā bruto atlīdzība uz vienu nodarbināto gadā, tūkst. EUR	19,9	20,9
Dzimumu attiecība pārvaldē, s/v	1/8	1/8
Gada pārskats pēc SFPS	jā	jā

*Dati sniegti konsolidēti.

VSIA Meliorprojekts (MP)

Reģ. Nr. 50003017621

Komerccabiedrība internetā: www.meliorprojekts.lv

Valsts līdzdalība 100%

MP nav līdzdalības citās kapitālsabiedrībās



MP veidots ar mērķi sekmēt Zemkopības ministrijas politikas īstenošanu lauku attīstības, zemes un ūdens resursu ilgtspējīgas apsaimniekošanas un lauku infrastruktūras, ainavas saglabāšanas un vides sakārtošanas jomā un sniegt inženierizpēti un būvprojektēšanas pakalpojumus par ekonomiski pamatotām cenām, nodrošinot sabiedrības interesēm atbilstošu valsts kontroli pār valstiski nozīmīgu funkciju īstenošanu īpašā tautsaimniecības nozarē - hidromelioratīvajā būvniecībā.

Vispārējais stratēģiskais mērķis

Sekmēt dabas kapitāla saglabāšanu, palielināšanu un ilgtspējīgu izmantošanu un pret klimata pārmaiņām noturīgas ekonomikas atbalstīšanu, tirgus nepilnības apstākļos nodrošinot sabiedrības interesēm atbilstošus izpēti un projektēšanas pakalpojumus meliorācijas un plūdu risku pārvaldības jomā.

Svarīgākie notikumi 2018. gadā

- RAIL Baltica lidostas posma būvprojekta izstrādes uzsākšana.
- Straumvirzes aizsargmola būvprojekta izstrāde Ogrē.

Plānotie būtiskākie notikumi 2019. gadā

- RAIL Baltica posmu būvprojektu uzsākšana.
- Ķekavas apvedceļa būvprojekta uzsākšana.
- Datoru programmu un datoru būtiska atjaunošana.

Galvenie finanšu mērķi

- Piedalīties Lauku attīstības programmas un plūdu risku novēršanas nacionālās programmas projektos: 12.

Galvenie nefinanšu mērķi

- Lauksaimniecības un meža zemju nosusināšanas un hidrotehnisko būvju projekti: 30.
- Arhivglabātuves uzturēšanai un informācijas pieejamības nodrošināšana.
- Nozares normatīvo tehnisko noteikumu dokumentācijas projektu izstrādāšana.

Sasniegtie rezultāti

- Neskatoties uz neto apgrozījuma pieaugumu gan pret plānu, gan iepriekšējo gadu, MP gadu noslēdza ar zaudējumiem.
- Vienlaikus, darbojoties reglamentētā hidromelioratīvās būvniecības nozarē un nesaņemot budžeta finansējumu, MP izpildīja deleģētos valsts uzdevumus.

Pārvaldība

Kapitāla daļu turētājs - Zemkopības ministrija
Kapitāldaļu turētāja pārstāvis - Arvids Ozols
Valdes priekšsēdētājs - Zigurds Zēns

Galvenie finanšu rādītāji, tūkst. EUR

	2017	2018
Apgrozījums	434,9	499,8
Peļņa/zaudējumi	-3,4	-0,8
EBITDA	-3,4	-0,8
Aktīvi	192,0	191,8
Pamatkapitāls	115,7	115,7
Pašu kapitāls	157,4	156,6
Investīcijas	1,5	5,8
Samaksātās dividendes valsts budžetā	0,0	0,0
Samaksātās iemaksas valsts un pašvaldību budžetos	177,4	213,1
Saņemtie ziedojumi	0,0	0,0
Veiktie ziedojumi	0,0	0,0
No valsts budžeta saņemtais finansējums	0,0	0,0


Galvenie finanšu rādītāji, % un koeficienti

Rentabilitāte (peļņa/apgrozījums), %	-0,77	-0,16
ROA (peļņa/aktīvi), %	-1,75	-0,42
ROE (peļņa/pašu kapitāls), %	-2,13	-0,52
Kopējā likviditāte (apgrozāmie līdzekļi/īstermiņa kreditori)	5,40	5,14
Saistību īpatsvars (saistības/pašu kapitāls)	0,22	0,23

Citi rādītāji

Nodarbināto skaits	25	23
Vidējā bruto atlīdzība uz vienu nodarbināto gadā, tūkst. EUR	9,9	10,9
Dzimumu attiecība pārvaldē, s/v	0/1	0/1
Gada pārskats pēc SFPS	nē	nē

6.3. Transports





AS Air Baltic Corporation (airBaltic)

Reģ. Nr. 40003245752
Komerccabiedrība internetā: www.airbaltic.com
Valsts līdzdalība 80,05%
Saistītie uzņēmumi un kapitāla daļas:
SIA Air Baltic Training 100%
SIA Baltijas kravu centrs 100%
AS Aviation Crew Resources 93,31%
SIA Loyalty Services (līdz 15.08.2018 – SIA PINS.CO) 100,00%
SIA TravelLounge 100% (uzsākts likvidācijas process)
SIA BLAKER 100%
SIA VHITER 100%

airBaltic ir Latvijas nacionālā aviokompānija, dibināta 1995. gadā, kas piedāvā tiešos lidojumus no Rīgas, Viļņas un Tallinas uz vairāk nekā 70 galamērķiem Eiropā, Krievijā, NVS un Tuvajos Austrumos.

Vispārējais stratēģiskais mērķis

Nav apstiprināts.

Svarīgākie notikumi 2018. gadā

- Papildu 30 lidmašīnu pasūtījums ar iespēju pasūtīt vēl 30 Airbus A220-300.
- Airbus A220-300 iegāde: 7 lidmašīnas.
- Boeing 737 izņemšana no operācijām: 3 lidmašīnas.

Plānotie būtiskākie notikumi 2019. gadā

- Airbus A220-300 iegāde; 6 lidmašīnas.
- Boeing 737 izņemšana no operācijām: 6 lidmašīnas.
- Jauni galamērķi no Rīgas: Dublina, Dubrovniks, Kosa, Ļvova, Menorka, Štutgarte.

Galvenie finanšu mērķi

- Neto apgrozījums: 417,6 milj. EUR.
- Peļņa 3,7 milj. EUR.

Galvenie nefinanšu mērķi

- Pārvadāto pasažieru skaits: 4,2 milj.
- Jauni galamērķi no Rīgas: 8.
- Punktualitāte: 90%.
- Tirgus daļa Rīgas lidostā: >53%.

Sasniegtie rezultāti

- Pārvadāto pasažieru skaits: 4,14 milj.
- Jauni galamērķi no Rīgas: Lisabona, Malaga, Bordo, Splita, Gdaņska, Kaļiņingrada, Soči, Almati.
- Tirgus daļa Rīgas lidostā: 54%.



Pārvaldība

Akciju turētājs – Satiksmes ministrija
Kapitāldaļu turētāja pārstāvis – Džineta Innusa
Padomes priekšsēdētājs – Nikolajs Sigurds Bulmanis
Padomes locekļi – Kaspars Briškens, Kaspars Āboliņš, Lars Thuesen
Valdes priekšsēdētājs – Martin Alexander Gauss
Valdes locekļi – Vitolds Jakovļevs, Martin Sedlacky

Galvenie finanšu rādītāji, tūkst. EUR

	2017 ⁶⁰	2018
Apgrozījums	302 358,0	402 045,0
Peļņa/zaudējumi	4 703,0 ⁶¹	2 960,0
EBITDA	40 379,0	34 247,0
Aktīvi	388 611,0	569 409,0
Pamatkapitāls	256 473,0	256 473,0
Pašu kapitāls	41 139,0	41 660,0
Investīcijas	166 994,0	177 336,0
Samaksātās dividendes valsts budžetā	0,0	0,0
Samaksātās iemaksas valsts un pašvaldību budžetos	15 535,0	16 814,9
Saņemtie ziedojumi	0,0	0,0
Veiktie ziedojumi	0,0	0,3
No valsts budžeta saņemtais finansējums	0,0	0,0

Galvenie finanšu rādītāji, % un koeficienti

Rentabilitāte (peļņa/apgrozījums), %	1,56	0,74
ROA (peļņa/aktīvi), %	1,21	0,52
ROE (peļņa/pašu kapitāls), %	11,43	7,11
Kopējā likviditāte (apgrozāmie līdzekļi/īstermiņa kreditori)	0,64	0,36
Saistību īpatsvars (saistības/pašu kapitāls)	7,79	12,18

Citi rādītāji

Nodarbināto skaits	1 369	1 514
Vidējā bruto atlīdzība uz vienu nodarbināto gadā, tūkst. EUR	29,2	30,8
Dzimumu attiecība pārvaldē, s/v	0/7	0/7
Gada pārskats pēc SFPS	nē	jā

Dati sniegti konsolidēti.

⁶⁰ Dati saskaņā ar 2017.gada pārskatu.

⁶¹ Saskaņā ar airBaltic konsolidēto finanšu pārskatu, kas tika pievienots obligāciju emisijas prospektam, airBaltic 2017. gadā bija zaudējumi 18,7 milj. EUR apmērā, kas saistīts ar atliktā uzņēmumu ienākuma nodokļa aktīva norakstīšanu.
https://www.airbaltic.com/about/investors/final-prospectus-66072893_1-.pdf

VSIA Autotransporta direkcija (ATD)

Reģ. Nr. 40003429317

Komerccabiedrība internetā: www.atd.lv

Valsts līdzdalība 100%

ATD nav līdzdalības citās kapitālsabiedrībās



AUTOTRANSPORTA DIREKCIJA

VSIA "Autotransporta direkcija" ir vienotas valsts politikas realizētāja pasažieru un kravu pārvadājumu jomā. ATD darbība saistīta ar sabiedriskā transporta - pasažieru pārvadājumu ar autobusu un vilcienu - plānošanu, licenču izsniegšanu kravu un pasažieru komercpārvadājumiem un atļauju izsniegšanu starptautisko pārvadājumu veikšanai.

Vispārējais stratēģiskais mērķis

Sekmēt kravu un pasažieru pārvadājumu attīstību, palielināt pārvadātāju konkurētspēju un rūpēties par pārvadātāju interesēm. (publicēts Satiksmes ministrijas mājas lapā)

Svarīgākie notikumi 2018. gadā

- Noslēgts darbs pie Klientu elektroniskās apkalpošanas vides 2. kārtas projekta realizācijas, ieviešot iespēju ATD klientiem veikt norēķinus par ATD sniegtajiem pakalpojumiem tiešsaistes režīmā, kā arī ieviešot jaunus elektroniskos pakalpojumus.
- Ieviests tehniskais risinājums taksometru pārvadātāju licencēšanas pasākumu veikšanai, šim nolūkam pilnveidojot valsts informācijas sistēmu "Autopārvadājumu informatīvā datu bāze", kā arī izstrādājot e-pakalpojumu licencēšanas pieteikumu apstrādes procesa nodrošināšanai, kas ir iekļauts ATD elektroniskajā klientu apkalpošanas vidē.
- Izstrādāta un produktīvajā lietošanā ieviesta jauna valsts informācijas sistēmas "TACHOnet informatīvā datu bāze" versija, atbilstoši Eiropas Padomes definētajiem nosacījumiem.

Plānotie būtiskākie notikumi 2019. gadā

- Braukšanas maksas atvieglojumu izstrādes sistēma.
- E-vides attīstīšana, ieviešot elektronisko norēķinu funkcionalitāti un paplašinot e-vidē pieejamo pakalpojumu klāstu.
- Vienota parauga autobusu pieturvietu plākšņu ieviešana (1000 plākšnes no visa projekta bāzes apjoma).

Galvenie finanšu mērķi

- Apgrozījums: 3,9 milj. EUR.
- EBIT: 794 742 EUR.
- Pašu kapitāla atdeves, ROE: 17,5%.

Galvenie nefinanšu mērķi

- Brauciena maksas atvieglojumu saņēmēju loka paplašināšana - plānotais pārvadāto pasažieru skaits no 01.01.2018. līdz 31.08.2018. : 225 658, no 01.09.2018. līdz 31.12.2018. : 478 686.
- Taksometru vadītāju sertificēšana un reģistra izveide: reģistrēti 4000 taksometru vadītāji.
- Publisko e-pakalpojumu sistēmas lietotāju skaita pieaugums par 10%.

Pārvaldība

Kapitāla daļu turētājs - Satiksmes ministrija
Kapitāldaļu turētāja pārstāvis - Līgita Austrupe
Valdes priekšsēdētājs - Kristiāns Godiņš
Valdes loceklis - Modris Jaunups

Galvenie finanšu rādītāji, tūkst. EUR

	2017	2018
Apgrozījums	3 646,3	4 095,5
Peļņa/zaudējumi	773,2	1 049,4
EBITDA	1 112,0	1 260,5
Aktīvi	3 880,0	4 321,1
Pamatkapitāls	200,9	200,9
Pašu kapitāls	3 573,1	4 004,0
Investīcijas	164,5	189,3
Samaksātās dividendes valsts budžetā	551,8	618,6
Samaksātās iemaksas valsts un pašvaldību budžetos	1 732,2	1 843,0
Saņemtie ziedojumi	0,0	0,0
Veiktie ziedojumi	0,1	0,0
No valsts budžeta saņemtais finansējums	786,6	844,4

Galvenie finanšu rādītāji, % un koeficienti

Rentabilitāte (peļņa/apgrozījums), %	21,20	25,62
ROA (peļņa/aktīvi), %	19,93	24,29
ROE (peļņa/pašu kapitāls), %	21,64	26,21
Kopējā likviditāte (apgrozāmie līdzekļi/īstermiņa kreditori)	11,51	12,58
Saistību īpatsvars (saistības/pašu kapitāls)	0,09	0,08

Citi rādītāji

Nodarbināto skaits	92	94
Vidējā bruto atlīdzība uz vienu nodarbināto gadā, tūkst. EUR	20,1	22,0
Dzimumu attiecība pārvaldē, s/v	0/2	0/2
Gada pārskats pēc SFPS	nē	nē

Sasniegtie rezultāti

- Visi nefinanšu un finanšu mērķi sasniegti.
- Brauciena maksas atvieglojumu saņēmēju loka paplašināšanas mērķis pārsniegts par 191% periodā no 01.01.2018. līdz 31.08.2018. un par 10% periodā no 01.09.2018. līdz 31.12.2018.
- Reģistrēto e-pakalpojumu lietotāju skaita pieaugums - 369,68%.

VAS Ceļu satiksmes drošības direkcija (CSDD)

Reģ. Nr. 40003345734
Komerccabiedrība internetā: www.csdd.lv
Valsts līdzdalība 100%
Saistītie uzņēmumi un kapitāla daļas:
SIA Auteko & TUV Latvija 51%
SIA Autests 20%
SIA Scantest 20%
SIA Venttests 50%

CSDD saskaņā ar Ceļu satiksmes likumu un CSDD Statūtiem nodarbojas ar transportlīdzekļu reģistrāciju, autovadītāju kvalifikācijas eksāmenu pieņemšanu un vadītāja apliecību izsniegšanu, tehniskās apskates nodrošināšanu, veic ceļu drošības auditu un vispārēju pārraudzību, kā arī veido un uztur transportlīdzekļu un to vadītāju valsts reģistru, informē un izglīto ceļu satiksmes dalībniekus. CSDD nodrošina arī Rīgas Motormuzeja, tā Bauskas filiāles un Biķernieku kompleksās sporta bāzes darbību.

Vispārējais stratēģiskais mērķis

Uzturēt un attīstīt kvalitatīvu un juridiski pamatotu pakalpojumu kompleksu (sistēmu) transportlīdzekļu un iekšējo ūdeņu kuģošanas līdzekļu uzskaites un transportlīdzekļu vadītāju kvalifikācijas, kā arī transportlīdzekļu tehniskās uzraudzības un kontroles jomās atbilstoši valsts un sabiedrības interesēm, un kopā ar citām iesaistītajām institūcijām paaugstināt satiksmes drošības līmeni. (publicēts Satiksmes ministrijas mājas lapā)

Svarīgākie notikumi 2018. gadā

- Pabeigta ERAF līdzfinansētā projekta pirmā kārtā uzstādot 70 elektrozlādes stacijas (EUS) un uzsākta EUS tīkla darbība.
- Sekmīgi pabeigta ceļu satiksmes stacionāro tehnisko līdzekļu (fotoradaru) tīkla izveide.
- 2018. gada septembrī Biķernieku trasē tika veiksmīgi aizvadīts Monster Energy FIA pasaules rallijkrosa čempionāta posms Neste World RX of Latvia, kas tika atzīts par Gada sporta notikumu Latvijā 2018.

Plānotie būtiskākie notikumi 2019. gadā

- CSDD digitālā transformācija, veicot CSDD procesu un pakalpojumu pārveidošanu un pielāgošanu klientu apkalpošanai digitālajā vidē un attālināti.
- Klientu apkalpošanas centra Rīgā Bauskas ielā 86 rekonstrukcija, lai atbalstītu izmaiņas reģistrācijas procesā un izveidotu praktiskā eksāmena uzsākšanas vietu.
- Jaunas tehniskās apskates stacijas Tukumā atklāšana un CSDD Tukuma klientu apkalpošanas centra būvniecība.

Galvenie finanšu mērķi

- Neto apgrozījums: > 46,4 milj. EUR.
- EBIT marža: > 4%.
- Pašu kapitāla atdeves, ROE: > 5%.

Galvenie nefinanšu mērķi

- Reģistrēto lietotāju skaits e.csdd.lv: 510 000.
- Klientu apmierinātība: ≥98%.
- Izveidotas 40 ātrās uzlādes stacijas uz TEN-T un to savienošajiem ceļiem.



Pārvaldība

Akciju turētājs - Satiksmes ministrija
Kapitāldaļu turētāja pārstāvis - Džineta Innusa
Padomes priekšsēdētājs - Juris Bērziņš
Padomes locekļi - Kristiāns Godiņš, Andris Ķēniņš
Valdes priekšsēdētājs - Andris Lukstiņš
Valdes locekļi - Aivars Aksenoks, Jānis Golubevs, Jānis Kancēvičs

Galvenie finanšu rādītāji, tūkst. EUR*

	2017	2018
Apgrozījums	45 675,5	48 138,5
Peļņa/zaudējumi	4 768,3	4 027,3
EBITDA	8 301,6	9 129,7
Aktīvi	48 301,3	50 552,5
Pamatkapitāls	23 117,3	23 117,3
Pašu kapitāls	41 683,3	44 814,2
Investīcijas	4 062,7	6 486,0
Samaksātās dividendes valsts budžetā	175,8	896,3
Samaksātās iemaksas valsts un pašvaldību budžetos	10 271,9	11 789,9
Saņemtie ziedojumi	0,0	0,0
Veiktie ziedojumi	0,0	0,0
No valsts budžeta saņemtais finansējums	0,0	187,8

Galvenie finanšu rādītāji, % un koeficienti

Rentabilitāte (peļņa/apgrozījums), %	10,44	8,37
ROA (peļņa/aktīvi), %	9,87	7,97
ROE (peļņa/pašu kapitāls), %	11,44	8,99
Kopējā likviditāte (apgrozāmie līdzekļi/īstermiņa kreditori)	1,42	1,49
Saistību īpatsvars (saistības/pašu kapitāls)	0,16	0,13

Citi rādītāji

Nodarbināto skaits	796	783
Vidējā bruto atlīdzība uz vienu nodarbināto gadā, tūkst. EUR	17,3	18,1
Dzimumu attiecība pārvaldē, s/v	0/7	0/7
Gada pārskats pēc SFPS	jā	jā

* Dati sniegti konsolidēti.

Sasniegtie rezultāti

- Visi nefinanšu un finanšu mērķi sasniegti.
- Mātes sabiedrības EBIT marža: 5,9%.
- ROE (mātes sabiedrībai): 7,2%.
- Kopējais izveidoto ātrās uzlādes staciju skaits uz TEN-T un to savienošajiem ceļiem: 70.

SIA Eiropas dzelzceļa līnijas (EDzL)

Reģ. Nr. 40103836785
Komerccabiedrība internetā: www.edzl.lv
Valsts līdzdalība 100%
Saištītie uzņēmumi un kapitāla daļas:
AS RB Rail 33,33%



EDzL īsteno Eiropas sliežu platuma valsts publiskās lietošanas dzelzceļa infrastruktūras būvniecības pārraudzību atbilstoši tautsaimniecības vajadzībām un tās attīstībai, stabilas satiksmes interesēm, kā arī vides aizsardzības prasībām, tai skaitā uzkrāj, apkopo un sniedz informāciju politikas plānotājiem turpmākai nozares politikas veidošanai.

Vispārējais stratēģiskais mērķis

Atbilstoši kompetencei un sadarbībā ar atbildīgo nozares ministriju īsteno Latvijas interesēm atbilstošu (Igaunijas un Lietuvas līdzdalības apjomam proporcionāli līdzvērtīgu kapitāla daļu apjomā) līdzdalību Baltijas valstu Rail Baltica publiskās lietošanas dzelzceļa infrastruktūras izbūves projekta īstenošanai izveidotajā kopuzņēmumā - akciju sabiedrībā "RB Rail". (publicēts Satiksmes ministrijas mājas lapā)

Svarīgākie notikumi 2018. gadā

- Noslēgts projektēšanas līgums Rail Baltica dzelzceļa un stacijas projektēšanai lidostā.
- Pabeigta kultūrvēsturiskā izpēte.
- Darbs ar sadarbības partneriem.

Plānotie būtiskākie notikumi 2019. gadā

- Noslēgt projektēšanas un būvniecības līgumu Rail Baltica dzelzceļa līnijai un stacijai Rīgas Centrālajā stacijā.
- Īpašumu atsavināšana.
- Noslēgti nepieciešamie ekspertīžu līgumi.

Galvenie finanšu mērķi

- Neto apgrozījums: 4,4 milj. EUR.
- Pašu kapitāls: 3,4 milj. EUR.
- Kopējais likviditātes rādītājs: 2.

Galvenie nefinanšu mērķi

- Uzsākta nekustamo īpašumu atsavināšana Rīgā (projektēšanas paziņojumu izsūtīšana skarto nekustamo īpašumu īpašniekiem): 60.
- Sabiedrības nodarbināto skaits: 40.
- Organizētas iepirkumu procedūras: 1.

Sasniegtie rezultāti

- Finanšu mērķi nav sasniegti.
- Visi nefinanšu mērķi pārsniegti.

Pārvaldība

Kapitāla daļu turētājs - Satiksmes ministrija
Kapitāldaļu turētāja pārstāvis - Kaspars Ozoliņš
Valdes loceklis - Andris Linužs

Galvenie finanšu rādītāji, tūkst. EUR

	2017	2018
Apgrozījums	1 459,1	2 477,1
Peļņa/zaudējumi	-1,1	-1,0
EBITDA	-1,1	-1,0
Aktīvi	2 961,7	3 593,9
Pamatkapitāls	2 720,0	3 370,0
Pašu kapitāls	2 697,5	3 346,5
Investīcijas	72,9	38,9
Samaksātās dividendes valsts budžetā	0,0	0,0
Samaksātās iemaksas valsts un pašvaldību budžetos	0,0	802,2
Saņemtie ziedojumi	0,0	0,0
Veiktie ziedojumi	0,0	0,0
No valsts budžeta saņemtais finansējums	1 459,1	2 477,1

Galvenie finanšu rādītāji, % un koeficienti

Rentabilitāte (peļņa/apgrozījums), %	-0,07	-0,04
ROA (peļņa/aktīvi), %	-0,04	-0,03
ROE (peļņa/pašu kapitāls), %	-0,04	-0,03
Kopējā likviditāte (apgrozāmie līdzekļi/īstermiņa kreditori)	1,31	1,24
Saistību īpatsvars (saistības/pašu kapitāls)	0,10	0,07

Citi rādītāji

Nodarbināto skaits	33	43
Vidējā bruto atlīdzība uz vienu nodarbināto gadā, tūkst. EUR	33,0	43,7
Dzimumu attiecība pārvaldē, s/v	0/1	0/1
Gada pārskats pēc SFPS	nē	nē

VAS Latvijas autoceļu uzturētājs (LAU)

Reģ.Nr. 40003356530
Komersabiedrība internetā: www.lau.lv
Valsts līdzdalība 100%
LAU nav līdzdalības citās kapitālsabiedrībās



LATVIJAS AUTOCEĻU UZTURĒTĀJS

LAU ir stratēģisks valsts autoceļu infrastruktūras uzturēšanas uzņēmums, kas nodrošina valsts autoceļu kompleksās ikdienas uzturēšanas darbu plānošanu un veikšanu, pašvaldību maģistrālo, tranzītu ielu un citu autoceļu ikdienas uzturēšanu, kā arī veic būvmateriālu - dolomīta šķembu, drupinātās grants un sagatavotās smilts ražošanu. Saskaņā ar Deleģēšanas līgumu LAU veic ikdienas uzturēšanas darbu kompleksu uz valsts autoceļiem segumu.

Vispārējais stratēģiskais mērķis

Nodrošināt komplekso ikdienas valsts autoceļu uzturēšanas darbu plānošanu un veikšanu efektīvā un videi draudzīgā veidā visā Latvijas teritorijā. (publicēts Satiksmes ministrijas mājas lapā)

Svarīgākie notikumi 2018. gadā

- legādātas 6 universālās kravas automašīnas ar papildus aprīkojumu (t.sk. pretslīdes materiāla kaisītāji) un 5 piekabināmie greideri.
- Kaisāmā materiāla noliktavas būvniecība Balvos un Liepājā.

Plānotie būtiskākie notikumi 2019. gadā

- Vienota autoparka pārvaldības modeļa ieviešana.
- Derīgo izrakteņu resursu izmantošanas maksimizēšana.
- Jauna atalgojuma modeļa ieviešana: veicināt pakalpojumu kvalitāti un darbības efektivitāti.

Galvenie finanšu mērķi

- Pašu kapitāla īpatsvars bilancē: 68%.
- Aktīvu atdeves, ROA: 2,4%.
- Saistību segšanas koeficients (DSCR): 1,2.

Galvenie nefinanšu mērķi

- Valsts autoceļu kompleksās ikdienas uzturēšanas veikto darbu kvalitātes vidējais novērtējums ziemas un vasaras sezonā novērtējums: labi (4,0).
- Citu pakalpojumu īpatsvara nodrošināšana: > 16 % no finanšu apgrozījuma.
- Vidējais atalgojums pret vidējo atalgojumu darba tirgū/ nozarē (81 kods sabiedriskajā sektorā): 1,12.

Sasniegtie rezultāti

- Finanšu un nefinanšu mērķi sasniegti.

Pārvaldība

Akciju turētājs - Satiksmes ministrija
Kapitāldaļu turētāja pārstāvis - Dins Merirands
Padomes priekšsēdētājs - Uldis Reimanis
Padomes locekļi - Ivars Pāže, Normunds Narvaišs
Valdes priekšsēdētājs - Raitis Nešpors
Valdes locekļi - Vilnis Vitkovskis, Oskars Zemītis

Galvenie finanšu rādītāji, tūkst. EUR

	2017	2018
Apgrozījums	62 646,3	76 381,9
Peļņa/zaudējumi	3 299,9	3 781,3
EBITDA	8 397,5	10 800,0
Aktīvi	61 832,8	62 846,4
Pamatkapitāls	35 186,3	35 186,3
Pašu kapitāls	40 624,2	42 557,6
Investīcijas	6 568,9	7 714,9
Samaksātās dividendes valsts budžetā	0,0	0,0
Samaksātās iemaksas valsts un pašvaldību budžetos	17 857,1	28 097,9
Saņemtie ziedojumi	0,0	0,0
Veiktie ziedojumi	0,0	0,0
No valsts budžeta saņemtais finansējums	66 103,2	62 869,4

Galvenie finanšu rādītāji, % un koeficienti

Rentabilitāte (peļņa/apgrozījums), %	5,27	4,95
ROA (peļņa/aktīvi), %	5,34	6,02
ROE (peļņa/pašu kapitāls), %	8,12	8,89
Kopējā likviditāte (apgrozāmie līdzekļi/īstermiņa kreditori)	1,29	1,66
Saistību īpatsvars (saistības/pašu kapitāls)	0,51	0,42

Citi rādītāji

Nodarbināto skaits	1 309	1 274
Vidējā bruto atlīdzība uz vienu nodarbināto gadā, tūkst. EUR	16,1	17,9
Dzimumu attiecība pārvaldē, s/v	1/6	0/6
Gada pārskats pēc SFPS	jā	jā

VAS Latvijas dzelzceļš (LDz)

Reģ.Nr. 40003032065
Komerccabiedrība internetā: www.ldz.lv
Valsts līdzdalība 100%
Saistītie uzņēmumi un kapitāla daļas:
SIA LDZ CARGO 100%
SIA LDZ ritošā sastāva seviss 100%
SIA LDZ infrastruktūra 100%
SIA LDZ apsardze 100%
AS LatRailNet 100%
SIA LDZ Loģistika 100%



LATVIJAS DZELZCEĻŠ

LDz ir publiskās dzelzceļa infrastruktūras pārvaldītājs. LDz veic dzelzceļa infrastruktūras jaudas sadali, nodrošina vilcienu kustību, nodrošina attiecīgo pamatlīdzekļu uzturēšanu un atjaunošanu, izstrādā investīciju projektus un iegulda līdzekļus infrastruktūras attīstībā, piesaistot Eiropas Savienības fondu un kredītu institūciju finansējumu.

Vispārējais stratēģiskais mērķis

Nodrošināt dzelzceļa infrastruktūras pārvaldīšanu un loģistikas pakalpojumus Latvijas tautsaimniecības interesēs. Būt līderim kravu apgrozījumā pa dzelzceļa infrastruktūru Baltijā. Nodrošināt konkurētspējīgu dzelzceļa infrastruktūras, transporta un loģistikas pakalpojumu kvalitātes un izmaksu līmeni, kā arī attīstīt videi draudzīgu un efektīvu dzelzceļa transportu, elektrificējot svarīgākos maršrutus un atjaunojot vilces parku. (publicēts Satiksmes ministrijas mājas lapā)

Svarīgākie notikumi 2018. gadā

- Sliežu ceļu atjaunošana "A" tipa kapitālais remonts: 17,5 km; 6,9 milj. EUR.
- Sliežu ceļu atjaunošana "B" tipa kapitālais remonts: 14,7 km; 2,8 milj. EUR.
- Pārmiju pārvedu nomaiņa: 25 komplekti; 2,1 milj. EUR.
- Sagatavots LDz ilgspējas pārskats.

Plānotie būtiskākie notikumi 2019. gadā

- Dzelzceļa infrastruktūras Eksportostā iegāde.
- Sliežu ceļu atjaunošana "B" tipa kapitālais remonts: 15,3 km; 3,6 milj. EUR.
- Sliežu ceļu atjaunošana "A" tipa kapitālais remonts: 6,7 km; 3,2 milj. EUR.

Galvenie finanšu mērķi

- Neto apgrozījums: 196,2 milj. EUR.
- Pašu kapitāla atdeve, ROE: 0,38%.
- Peļņa: 1,2 milj. EUR.

Galvenie nefinanšu mērķi

- Vilcienu-km (neieskaitot LDz, kā infrastruktūras pārvaldītāja plānoto un izmantotu infrastruktūras jaudu): 15,5 milj.
- Stacijas pārstrādāto vagonu skaits: 3,2 milj.
- Kravas vagonu tehniskās apskates skaits: 2,9 milj.

Sasniegtie rezultāti

- Finanšu un nefinanšu mērķi sasniegti.

Pārvaldība

Akciju turētājs - Satiksmes ministrija
Kapitāldaļu turētāja pārstāvis - Džineta Innusa
Padomes priekšsēdētājs - Jānis Lange
Padomes locekļi - Aigars Laizāns, Andris Maldups
Valdes priekšsēdētājs - Edvīns Bērziņš
Valdes locekļi - Aivars Strakšas, Ēriks Šmuksts, Ainis Stūrmanis

Galvenie finanšu rādītāji, tūkst. EUR

	2017	2018
Apgrozījums	318 638,0	365 044,0
Peļņa/zaudējumi	31 177,0	14 408,0
EBITDA	45 062,0	81 766,0
Aktīvi	1 010 735,0	991 496,0
Pamatkapitāls	256 720,0	256 720,0
Pašu kapitāls	392 574,0	406 366,0
Investīcijas	56 452,0	38 200,0
Samaksātās dividendes valsts budžetā	0,0	616,0
Samaksātās iemaksas valsts un pašvaldību budžetos	95 565,0	96 705,8
Saņemtie ziedojumi	0,0	0,0
Veiktie ziedojumi	7,7	39,0
No valsts budžeta saņemtais finansējums	590,0	2 000,0

Galvenie finanšu rādītāji, % un koeficienti

Rentabilitāte (peļņa/apgrozījums), %	9,78	3,95
ROA (peļņa/aktīvi), %	3,08	1,45
ROE (peļņa/pašu kapitāls), %	7,94	3,55
Kopējā likviditāte (apgrozāmie līdzekļi/īstermiņa kreditori)	0,92	1,06
Saistību īpatsvars (saistības/pašu kapitāls)	1,55	1,43

Citi rādītāji

Nodarbināto skaits	11 189	10 400
Vidējā bruto atlīdzība uz vienu nodarbināto gadā, tūkst. EUR	11,8	13,3
Dzimumu attiecība pārvaldē, s/v	0/6	0/7
Gada pārskats pēc SFPS	jā	jā

VAS Latvijas gaisa satiksme (LGS)

Reģ.Nr. 40003038621
Komerccabiedrība internetā: www.lgs.lv
Valsts līdzdalība 100%
LGS nav līdzdalības citās kapitālsabiedrībās



LGS pamatdarbības veids ir Latvijas Republikas gaisa telpas izmantošana un gaisa satiksmes organizēšana, īstenojot sabiedrības intereses, sniedzot drošus aeronavigācijas pakalpojumus, ievērojot gaisa satiksmes vadības drošības starptautisko un valsts standartu prasības, vienlaikus izpildot gan militāro, gan civilo operatoru prasības. (publicēts Satiksmes ministrijas mājas lapā)

Vispārējais stratēģiskais mērķis

Nodrošināt aeronavigācijas pakalpojumu drošību un gaisa satiksmes vadības drošības starptautisko un valsts standartu prasības, uzturēt optimālu gaisa telpas kapacitāti, rast iespēju visiem gaisa telpas lietotājiem veikt savus lidojumus efektīvi, vienlaikus izpildot gan militāro, gan civilo operatoru prasības. (publicēts Satiksmes ministrijas mājas lapā)

Svarīgākie notikumi 2018. gadā

- Noslēgts līgums par gaisa satiksmes vadības sistēmas - ATRACC modernizāciju.
- Noslēgts līgums par jaunā gaisa satiksmes vadības torņa projektēšanu.
- Noslēgts līgums par A-SMGCS sistēmas modernizāciju.

Plānotie būtiskākie notikumi 2019. gadā

- Aviācijas mobilo sakaru sistēmas "gaiss-zeme" modernizācija.
- Radiatorņu nomaiņa un komunikāciju tīkla modernizācija.
- "MSS-W RIX" teritoriālās novērošanas sistēmas modernizācija un paplašināšana.

Galvenie finanšu mērķi

- Noteiktā maršruta maksa par vienību (nacionālais līmenis): 28,48 EUR.
- Noteiktā maršruta maksa par vienību (LGS līmenis): 24,42 EUR.
- Neto apgrozījums: 28,6 milj. EUR.

Galvenie nefinanšu mērķi

- Lidojumu skaits Rīgas LIR: 253 590.
- Maršruta ATFM kavējums (minūtes uz vienu lidojumu): 0,04.
- Distancēšanas minimuma pārkāpšana: $\leq 1,4 \times 10^{-5}$.
- Nesankcionēta izbraukšana uz skrejceļa.

Sasniegtie rezultāti

- Finanšu mērķi daļēji sasniegti, bet nefinanšu mērķi sasniegti.

Pārvaldība

Akciju turētājs - Satiksmes ministrija
Kapitāldaļu turētāja pārstāvis - Džineta Innusa
Padomes priekšsēdētājs - Dins Merirands
Padomes locekļi - Zinta Zālīte - Rukmane, Edmunds Beļskis
Valdes priekšsēdētājs - Dāvids Tauriņš
Valdes locekļi - Elmārs Švēde, Ilze Aleksandroviča, Iveta Virse

Galvenie finanšu rādītāji, tūkst. EUR

	2017	2018
Apgrozījums	27 742,6	30 208,3
Peļņa/zaudējumi	3 031,6	3 238,7
EBITDA	7 324,8	7 303,8
Aktīvi	34 797,2	38 414,4
Pamatkapitāls	22 765,9	22 765,9
Pašu kapitāls	31 453,2	34 691,9
Investīcijas	5 510,1	5 522,4
Samaksātās dividendes valsts budžetā	0,0	0,0
Samaksātās iemaksas valsts un pašvaldību budžetos	6 104,1	6 598,2
Saņemtie ziedojumi	0,0	0,0
Veiktie ziedojumi	0,0	0,0
No valsts budžeta saņemtais finansējums	0,0	0,0

Galvenie finanšu rādītāji, % un koeficienti

Rentabilitāte (peļņa/apgrozījums), %	10,93	10,72
ROA (peļņa/aktīvi), %	8,71	8,43
ROE (peļņa/pašu kapitāls), %	9,64	9,34
Kopējā likviditāte (apgrozāmie līdzekļi/īstermiņa kreditori)	4,10	4,18
Saistību īpatsvars (saistības/pašu kapitāls)	0,11	0,11

Citi rādītāji

Nodarbināto skaits	357	352
Vidējā bruto atlīdzība uz vienu nodarbināto gadā, tūkst. EUR	30,3	34,3
Dzimumu attiecība pārvaldē, s/v	3/4	3/4
Gada pārskats pēc SFPS	jā	jā

VAS Latvijas Jūras administrācija (LJA)

Reģ.Nr. 40003022705
Komeršsabiedrība internetā: www.lja.lv
Valsts līdzdalība 100%
LJA nav līdzdalības citās kapitālsabiedrībās



LATVIJAS JŪRAS ADMINISTRĀCIJA
MARITIME ADMINISTRATION OF LATVIA

LJA atbilstoši Latvijas normatīvajiem aktiem, starptautiskajām tiesību normām un savai kompetencei veic Jūrlietu pārvaldes un Jūras drošības likumā noteiktās funkcijas.

Vispārējais stratēģiskais mērķis

Veidot attīstītu, ilgtspējīgu, efektīvu pārvaldītu, ar stabilu izaugsmi un Eiropas reģiona mērogā konkurētspējīgu jūrniecības nozari Latvijā, perspektīvā panākot, ka Latvija ir Baltijas reģiona jūrniecības nozares līderis. (publicēts Satiksmes ministrijas mājas lapā)

Svarīgākie notikumi 2018. gadā

- FAMOS (Finalizing the Motorways the Sea-Surveying the Baltic Sea) projekta 2.posma ODIN īstenošana

Plānotie būtiskākie notikumi 2019. gadā

- SKLOIS (starptautiskās kravu un ostu informācijas sistēmas) pārņemšana un uzturēšana

Galvenie finanšu mērķi

- Likviditāte: >3.
- Kapitāla struktūra (aktīvi pret pašu kapitālu): >1.
- Neto apgrozījums: 4,4 milj. EUR.

Galvenie nefinanšu mērķi

- Mērījumu apjoms ar daudzstaru eholoti, km²: 635.
- Ostas valsts kontroles inspekcijas: 300.
- Ostu iekārtu pārbaudes: 85.

Sasniegtie rezultāti

- Finanšu mērķi sasniegti daļēji, bet nefinanšu mērķi pārsniegti.

Pārvaldība

Akciju turētājs - Satiksmes ministrija
Kapitāldaļu turētāja pārstāvis - Līgita Austrupe
Valdes priekšsēdētājs - Jānis Krastiņš
Valdes locekļi - Artūrs Brokovskis-Vaivods

Galvenie finanšu rādītāji, tūkst. EUR

	2017	2018
Apgrozījums	3 871,5	4 349,3
Peļņa/zaudējumi	-174,8	-74,2
EBITDA	240,1	311,0
Aktīvi	4 953,8	5 080,6
Pamatkapitāls	1 533,9	1 533,9
Pašu kapitāls	4 484,4	4 541,3
Investīcijas	682,1	574,4
Samaksātās dividendes valsts budžetā	5,6	0,0
Samaksātās iemaksas valsts un pašvaldību budžetos	1 365,5	1 583,0
Saņemtie ziedojumi	0,0	0,0
Veiktie ziedojumi	0,0	0,0
No valsts budžeta saņemtais finansējums	0,0	0,0

Galvenie finanšu rādītāji, % un koeficienti

Rentabilitāte (peļņa/apgrozījums), %	-4,52	-1,71
ROA (peļņa/aktīvi), %	-3,53	-1,46
ROE (peļņa/pašu kapitāls), %	-3,90	-1,63
Kopējā likviditāte (apgrozāmie līdzekļi/īstermiņa kreditori)	3,15	3,16
Saistību īpatsvars (saistības/pašu kapitāls)	0,10	0,12

Citi rādītāji

Nodarbināto skaits	107	110
Vidējā bruto atlīdzība uz vienu nodarbināto gadā, tūkst. EUR	22,6	25,6
Dzimumu attiecība pārvaldē, s/v	0/2	0/2
Gada pārskats pēc SFPS	nē	nē

VAS Latvijas valsts ceļi (LVC)

Reģ.Nr. 40003344207

Komerccabiedrība internetā: www.lau.lv

Valsts līdzdalība 100%

LVC nav līdzdalības citās kapitālsabiedrībās



LVC pārvalda valsts autoceļu tīklu, administrē tam piešķirto finansējumu, plāno un vada valsts autoceļu tīkla uzturēšanu un attīstību, organizē valsts pasūtījumu valsts autoceļu tīklā veicamajiem darbiem un pakalpojumiem, pasūta un vada valsts autoceļu tīkla standartu un tehnisko noteikumu projektu izstrādi, uztur un pilnveido valsts un pašvaldību autoceļu sarakstu, kā arī pārrauga pašvaldību autoceļu tīklu.

Vispārējais stratēģiskais mērķis

Realizējot kapitālsabiedrības darbības - valsts autoceļu tīkla pārvaldīšanu, valsts autoceļu tīkla finansējuma administrēšanu un ar to saistīto darbu programmu vadību un izpildes kontroli, iepirkuma organizēšanu valsts vajadzībām, valsts autoceļu būvniecības programmu vadību un būvniecības uzraudzību, ceļu satiksmes organizācijas uzraudzību, kā arī pašvaldību, komersantu un māju ceļu būvniecības, pārbūves, ikdienas uzturēšanas un periodiskās uzturēšanas pārraudzību, kļūt par kompetentāko un efektīvāko autoceļu pārvaldības pakalpojuma sniedzēju. (publicēts Satiksmes ministrijas mājas lapā)

Svarīgākie notikumi 2018. gadā

- Valsts autoceļu tīklā tika pabeigti būvdarbi kopumā 183 objektos.
- Atjaunoti vai pārbūvēti segumi 826 km kopgarumā, t.sk. 156,3 km ar ES līdzfinansējumu.
- Atjaunoti un pārbūvēti 25 tilti.
- Nodrošināta augsta Publiskās - privātās partnerības (PPP) projekta "Ķekavas apvedceļa izbūve" gatavības pakāpe
- Izstrādāta bīstamo ceļa posmu samazināšanas programma.

Plānotie būtiskākie notikumi 2019. gadā

- Plānots atjaunot vai pārbūvēt segumu ~ 307 km kopgarumā, t.sk. 75 km ar ES līdzfinansējumu.
- Atjaunot un pārbūvēt 21 tiltu.
- Publiskās - privātās partnerības (PPP) projekta "Ķekavas apvedceļa izbūve" iepirkuma procedūras vadība.
- LVC informācijas sistēmas attīstība.

Galvenie finanšu mērķi

- Apgrozījums: 14,4 milj. EUR.
- Pašu kapitāla atdeve: 1,6%.
- Aktīvu rentabilitāte, ROA: 1,1%.

Galvenie nefinanšu mērķi

- Valsts autoceļu tīkla pārvaldīšana, valdījumā esošs autoceļu tīkls: 20 075 km.
- Valsts autoceļu būvdarbu projektu vadības rezultātā īstenoto būvdarbu objektu skaits: 183.
- Valsts autoceļu būvdarbu projektu vadības rezultātā atjaunoti un pārbūvēti segumi: 680 km.

Pārvaldība

Akciju turētājs - Satiksmes ministrija
Kapitāldaļu turētāja pārstāvis - Dins Merirands
Valdes priekšsēdētājs - Jānis Lange
Valdes locekļi - Edgars Strods, Mārtiņš Lazdovskis

Galvenie finanšu rādītāji, tūkst. EUR

	2017	2018
Apgrozījums	14 529,5	15 427,0
Peļņa/zaudējumi	59,5	96,0
EBITDA	625,2	778,3
Aktīvi	6 560,3	7 610,9
Pamatkapitāls	4 155,6	4 155,6
Pašu kapitāls	4 322,3	4 370,7
Investīcijas	945,4	1 103,2
Samaksātās dividendes valsts budžetā	0,0	47,6
Samaksātās iemaksas valsts un pašvaldību budžetos	4 513,5	4 597,5
Saņemtie ziedojumi	0,0	0,0
Veiktie ziedojumi	0,0	0,0
No valsts budžeta saņemtais finansējums	14 692,4	16 074,0

Galvenie finanšu rādītāji, % un koeficienti

Rentabilitāte (peļņa/apgrozījums), %	0,41	0,62
ROA (peļņa/aktīvi), %	0,91	1,26
ROE (peļņa/pašu kapitāls), %	1,38	2,20
Kopējā likviditāte (apgrozāmie līdzekļi/īstermiņa kreditori)	1,52	1,21
Saistību īpatsvars (saistības/pašu kapitāls)	0,36	0,55

Citi rādītāji

Nodarbināto skaits	335	334
Vidējā bruto atlīdzība uz vienu nodarbināto gadā, tūkst. EUR	24,6	25,5
Dzimumu attiecība pārvaldē, s/v	0/3	0/3
Gada pārskats pēc SFPS	nē	nē

Sasniegtie rezultāti

- Finanšu mērķi pārsniegti.
- Nefinanšu mērķi sasniegti.

AS Pasažieru vilciens (PV)

Reģ.Nr. 40003567907
Komerccabiedrība internetā: www.pv.lv
Valsts līdzdalība 100%
Saistītie uzņēmumi un kapitāla daļas:
AS VRC Zaslauks 51%



PASAŽIERU VILCIENS

PV ir vienīgais iekšzemes sabiedriskā transporta pakalpojumu sniedzējs, kas pārvadā pasažierus visā Latvijas teritorijā pa dzelzceļu. PV veic arī pārvadājumiem nepieciešamā ritošā sastāva uzturēšanas un kapitāla remonta darbus.

Vispārējais stratēģiskais mērķis

Modernizējot esošo ritošo sastāvu, iepērkot jaunus vilcienus un, sadarbībā ar VAS „Latvijas dzelzceļš”, pilnveidojot staciju infrastruktūru, PV nākamo piecu gadu laikā būtiski uzlabos savu pakalpojumu kvalitāti, kas ļaus kļūt par labāko pasažieru pārvadātāju Latvijā. Plānots izstrādāt un ieviest biļešu atlaižu sistēmu un palielināt vilcienu kustības ātrumu un intensitāti, tādējādi sekmējot PV konkurētspēju transporta pakalpojumu tirgū. (publicēts Satiksmes ministrijas mājas lapā)

Svarīgākie notikumi 2018. gadā

- Pabeigts jauno elektrovilcienu iepirkuma vērtēšana, un pasludināts uzvarētājs. Līgums tiks noslēgts 2019.gadā.
- Turpinājās biļešu kases tirdzniecības modernizācijas projekts.
- SKDS pētījuma rezultāti liecina, ka lielākā daļa jeb 90,1% pasažieru ir apmierināti ar vilcienu satiksmi Latvijā, turklāt ieteiktu šo pakalpojumu izmantot arī citiem.

Plānotie būtiskākie notikumi 2019. gadā

- Jaunu elektrovilcienu iegāde.
- Depo būvniecība / rekonstrukcija.
- Jaunās biļešu kases sistēmas izveides pabeigšana un darba pie e-biļešu klāsta paplašināšanas turpināšana.

Galvenie finanšu mērķi

- Izmaksas uz 1 sēdvietu km (bez infrastruktūras maksas): 0,017 EUR.
- Pārvadājumu izmaksu segums: 69%.
- Peļņa: 940 tūkst. EUR.
- Pašu kapitāla atdeve, ROE: 4,9%.

Galvenie nefinanšu mērķi

- Pasažieru-km skaits: 553 720 163.
- Braucieni skaits: 17 383 820.
- Vilcienu precizitāte: 98,6%.

Sasniegtie rezultāti

- Pārskata gadā finanšu mērķi sasniegti.
- Nefinanšu mērķi pārsniegti.

Pārvaldība

Akciju turētājs - Satiksmes ministrija
Kapitāldaļu turētāja pārstāvis - Tālis Linkaitis
Padomes priekšsēdētājs - Sandis Šteins
Padomes locekļi - Lita Kalniņa, Inta Liepa
Valdes priekšsēdētājs - Rodžers Jānis Grigulis
Valdes locekļi - Inga Vagele, Aldis Daugavvanags

Galvenie finanšu rādītāji, tūkst. EUR

	2017	2018
Apgrozījums	66 278,7	69 952,3
Peļņa/zaudējumi	1 078,2	1 010,9
EBITDA	4 598,8	5 057,3
Aktīvi	67 238,8	64 418,4
Pamatkapitāls	20 868,0	20 868,0
Pašu kapitāls	16 014,8	17 025,7
Investīcijas	1 974,3	1 706,2
Samaksātās dividendes valsts budžetā	0,0	0,0
Samaksātās iemaksas valsts un pašvaldību budžetos	-379,4	1 030,1
Saņemtie ziedojumi	0,0	0,0
Veiktie ziedojumi	0,0	0,0
No valsts budžeta saņemtais finansējums	45 136,0	50 419,8

Galvenie finanšu rādītāji, % un koeficienti

Rentabilitāte (peļņa/apgrozījums), %	1,63	1,45
ROA (peļņa/aktīvi), %	1,60	1,57
ROE (peļņa/pašu kapitāls), %	6,73	5,94
Kopējā likviditāte (apgrozāmie līdzekļi/īstermiņa kreditori)	0,79	0,80
Saistību īpatsvars (saistības/pašu kapitāls)	3,20	2,78

Citi rādītāji

Nodarbināto skaits	1 084	1 056
Vidējā bruto atlīdzība uz vienu nodarbināto gadā, tūkst. EUR	13,0	13,9
Dzimumu attiecība pārvaldē, s/v	3/3	3/3
Gada pārskats pēc SFPS	jā	jā

VAS Starptautiskā lidosta "Rīga" (RIX)

Reģ.Nr. 40003028055
 Komerccabiedrība internetā: www.riga-airport.com
 Valsts līdzdalība 100%
 RIX nav līdzdalības citās kapitālsabiedrībās



RIX ir Baltijas reģiona galvenais gaisa satiksmes centrs, kas nodrošina sabiedrības interešu īstenošanu regulāro starptautisko pasažieru, kravas un pasta gaisa pārvadājumos uz Eiropas un citām pasaules valstu pilsētām, kā arī nodrošina pakalpojumus valsts drošības jautājumos, kas saistīti ar militārās aviācijas gaisa kuģu satiksmi Latvijā, nodrošinot starptautiskām un Eiropas prasībām atbilstošus aviācijas drošības procesus.

Vispārējais stratēģiskais mērķis

Radīt, uzturēt un pilnveidot pozitīvu klientu pieredzi, nodrošinot drošus un augstas kvalitātes pakalpojumus. (publicēts Satiksmes ministrijas mājas lapā)

Svarīgākie notikumi 2018. gadā

- Pasažieru termināļa paplašināšanas - 6.kārtas būvprojekta izstrāde.
- Lidostas sertifikācijas verifikācija, atbilstoši Ministru Kabineta 01.08.2006 noteikumu Nr.635 "Noteikumi par civilās aviācijas lidlauku izveidošanu, sertifikāciju un ekspluatāciju" un Eiropas Komisijas 2014.gada 12.februāra Regulas Nr.139/2014 prasībām.
- Pasažieru apkalpošanas un kravas infrastruktūras uzlabošana un modernizēšana un drošas un paaugstinātas pieejamības infrastruktūras izveide.
- Sagatavots nefinanšu ziņojums RIX gadagrāmata 2018.

Plānotie būtiskākie notikumi 2019. gadā

- Pasažieru termināļa paplašināšana - 6.kārta.
- Kravu perona (5.perons) infrastruktūras izveide.
- Ieviest Vienotu lēmumu pieņemšanas sistēmu (ACDM) RIX, lai efektīvi plānotu resursus un izmantotu lidostas infrastruktūru.

Galvenie finanšu mērķi

- Neto apgrozījums: 54,6 milj. EUR.
- Peļņa: 1,8 milj. EUR.
- EBITDA: 15,9 milj.EUR.

Galvenie nefinanšu mērķi

- Lidojumi: 73 954.
- Pasažieri: 6 149 981.
- Pārkrautās kravas: 27 tūkst. t.

Sasniegtie rezultāti

- Pārskata gadā pārsniegti plānotie finanšu mērķi.
- Nefinanšu mērķi arī pārsniegti.

Pārvaldība

Akciju turētājs - Satiksmes ministrija
 Kapitāldaļu turētāja pārstāvis - Džineta Innusa
 Padomes priekšsēdētājs - Juris Kanels
 Padomes locekļi - Laila Odiņa
 Valdes priekšsēdētājs - Ilona Līce
 Valdes locekļi - Artūrs Saveljēvs, Lauma Jenča, Normunds Feierbergs

Galvenie finanšu rādītāji, tūkst. EUR

	2017	2018
Apgrozījums	54 639,2	60 787,2
Peļņa/zaudējumi	3 486,7	10 022,2
EBITDA	12 316,1	16 722,2
Aktīvi	182 315,1	180 210,0
Pamatkapitāls	28 608,9	28 608,9
Pašu kapitāls	44 394,2	54 416,5
Investīcijas	6 979,7	16 116,9
Samaksātās dividendes valsts budžetā	304,7	0,0
Samaksātās iemaksas valsts un pašvaldību budžetos	13 970,6	14 416,8
Saņemtie ziedojumi	0,0	0,0
Veiktie ziedojumi	7,7	0,0
No valsts budžeta saņemtais finansējums	42,8	44,1

Galvenie finanšu rādītāji, % un koeficienti

Rentabilitāte (peļņa/apgrozījums), %	6,38	16,49
ROA (peļņa/aktīvi), %	1,91	5,56
ROE (peļņa/pašu kapitāls), %	7,85	18,42
Kopējā likviditāte (apgrozāmie līdzekļi/īstermiņa kreditori)	1,18	1,11
Saistību īpatsvars (saistības/pašu kapitāls)	3,11	2,31

Citi rādītāji

Nodarbināto skaits	1 211	1 273
Vidējā bruto atlīdzība uz vienu nodarbināto gadā, tūkst. EUR	16,2	17,2
Dzimumu attiecība pārvaldē, s/v	2/5	3/3
Gada pārskats pēc SFPS	jā	jā



6.4. Sakari

VAS Elektroniskie sakari (VASES)

Reģ. Nr. 40003021907
Komerccabiedrība internetā: www.vases.lv
Valsts līdzdalība 100%
VASES nav līdzdalības citās kapitālsabiedrībās



VASES pārvalda radiofrekvenču spektru, plāno radiofrekvenču spektra tehnisko izmantošanu un nosaka radiofrekvences piešķirumus radioiekārtu darbībai, sniedz elektromagnētiskās saderības un numerācijas nodrošināšanas pakalpojumus, veic darbības radiotraucējumu novēršanai.

Vispārējais stratēģiskais mērķis

Nodrošināt racionālu un efektīvu radiofrekvenču spektra un numerācijas resursu pārvaldi elektronisko sakaru nozarē, pilnveidot radiofrekvenču pārvaldības mehānismu, nodrošināt nepārtrauktu radiofrekvenču spektra uzraudzību un efektīvu frekvenču resursu plānošanu.

Svarīgākie notikumi 2018. gadā

- Sadarbībā ar Vides aizsardzības un reģionālās attīstības ministriju (VARAM) panākts kopējais nepieciešamais finansējums jaunas valsts informācijas sistēmas Numerācijas datubāzes izveidošanai. Nodrošināta Numerācijas datubāzes pirmās kārtas izstrāde.
- Starptautiska informācijas un komunikācijas tehnoloģiju foruma "5G Techritory" organizēšana.
- Sadarbībā ar VARAM un nozares pārstāvjiem izstrādāts jauns publisko maksas pakalpojumu cenrādis un stājās spēkā 2019. gada 1. janvārī.

Plānotie būtiskākie notikumi 2019. gadā

- Fiksēto monitoringa un peilēšanas iekārtu nomaiņa (noslēgts līgums par pieciem monitoringa punktiem).
- VASES integrētas pakalpojumu sniegšanas darba vides funkcionalitātes paplašināšana (t.sk. e-pieklaves nodrošināšana radiofrekvences piešķiruma lietošanas atļaujām, nodrošinot e-pieklavi $\geq 60\%$ no kopējā izsniegto radiofrekvences piešķiruma lietošanas atļauju skaita).

Galvenie finanšu mērķi

- Apgrozījums: 6,7 milj. EUR.
- Tīrā peļņa: 80,8 tūkst. EUR.
- Komerccarbības ieņēmumi: 190,7 tūkst. EUR.
- Aktīvu atdeves, ROA: 0,6%.

Galvenie nefinanšu mērķi

- Radiofrekvences piešķiruma lietošanas atļaujas elektroniskās formas ieviešana.
- E-paraksta izmantošanas ieviešana.
- Klientu apmierinātības līmenis: $\geq 80\%$.

Sasniegtie rezultāti

- Veiksmīgi realizēti komercpakalpojumi, kopā gūstot ieņēmumus 363,5 tūkst. EUR. Mērķis pārsniegts par 190%.
- Klientu apmierinātības līmenis sasniegts 91,4%.
- Finanšu mērķi sasniegti.

Pārvaldība

Akciju turētājs - Vides aizsardzības un reģionālās attīstības ministrija

Kapitāldaļu turētāja pārstāvis - Rinalds Muciņš

Valdes priekšsēdētājs - Jānis Bārda

Valdes locekļi - Vija Gēme, Kaspars Paupe

Galvenie finanšu rādītāji, tūkst. EUR

	2017	2018
Apgrozījums	6 646,5	7 045,8
Peļņa/zaudējumi	450,6	83,7
EBITDA	1 119,6	1 156,2
Aktīvi	12 851,7	12 564,7
Pamatkapitāls	8 721,6	8 995,6
Pašu kapitāls	9 696,8	9 619,5
Investīcijas	1 553,0	1 510,5
Samaksātās dividendes valsts budžetā	0,0	61,8
Samaksātās iemaksas valsts un pašvaldību budžetos	1 938,2	2 185,0
Saņemtie ziedojumi	0,0	0,0
Veiktie ziedojumi	0,5	0,5
No valsts budžeta saņemtais finansējums	89,2	89,2

Galvenie finanšu rādītāji, % un koeficienti

Rentabilitāte (peļņa/apgrozījums), %	6,78	1,19
ROA (peļņa/aktīvi), %	3,51	0,67
ROE (peļņa/pašu kapitāls), %	4,65	0,87
Kopējā likviditāte (apgrozāmie līdzekļi/īstermiņa kreditori)	5,81	4,35
Saistību īpatsvars (saistības/pašu kapitāls)	0,15	0,17

Citi rādītāji

Nodarbināto skaits	92	93
Vidējā bruto atlīdzība uz vienu nodarbināto gadā, tūkst. EUR	36,0	40,3
Dzimumu attiecība pārvaldē, s/v	1/2	1/2
Gada pārskats pēc SFPS	nē	nē

SIA Lattelecom (TET)

(no 01.04.2019. SIA Tet)

Reģ. Nr. 40003052786

Komerccabiedrība internetā: www.tet.lv

Valsts līdzdalība 51%

Saistītie uzņēmumi un kapitāla daļas:

SIA Citrus Solutions 100%

SIA Lattelecom BPO 100% (no 01.04.2019. SIA Lattelecom)

SIA Lattelecom Technology 100% (no 23.09.2019. SIA "T2T")

SIA Latvijas Mobilais Telefons 23%

AS Pirmais Slēgtais Pensiju Fonds 50%

TET koncerna galvenās darbības jomas ir fiksētā tīkla elektronisko sakaru pakalpojumu sniegšana, ar informācijas tehnoloģijām saistītie pakalpojumi, kontaktu centra pakalpojumi komercsabiedrībām un privātajiem klientiem, elektronisko sakaru un datu pārraides iekārtu pārdošana un apkalpošana, elektroenerģijas tirdzniecības pakalpojumi, TV satura un reklāmas izvietojuma pakalpojumi, kā arī elektronisko sakaru infrastruktūras projektēšana, būvniecība un apkalpošana.

Vispārējais stratēģiskais mērķis

TET nav definēts vispārējais stratēģiskais mērķis.

Svarīgākie notikumi 2018. gadā

- TET attīstīja elektroenerģijas pakalpojumus mājsaimniecību sektorā, sasniedzot aptuveni 8% tirgus daļu.
- TET pārgāja uz jaunu interaktīvās TV platformu Helio iTV.
- Investīciju konsultanta Prudentia un biržas Nasdaq Riga ikgadējā Latvijas vērtīgāko uzņēmumu topā "TOP101" TET ieņēma astoto vietu.
- Personāla atlases uzņēmuma WorkingDay Latvia pētījumā TET atzīts par trešo iekārotāko darba devēju Latvijā.
- Izstrādāta TET vidēja termiņa stratēģija 2019.-2021. gadam.

Plānotie būtiskākie notikumi 2019. gadā

- Zīmola maiņa uz TET, tālāk stiprinot tehnoloģiju un izklaides uzņēmuma profilu.
- Plānots turpināt attīstīt mākslīgā intelekta pielietojumu klientu apkalpošanā (chatbot Anete), kā arī sākt piedāvāt klientu apkalpošanas automatizācijas risinājumus, izmantojot mākslīgo intelektu arī kā pakalpojumu citiem uzņēmumiem.
- Plānots attīstīt lielo datu un mašīnmācīšanās risinājumus uzņēmuma darbības efektivitātes celšanai un personalizētas klientu pieredzes veicināšanai.

Galvenie finanšu rezultāti

- Ieņēmumi: 212 milj. EUR.
- EBITDA peļņas norma: 32%.
- ROCE (peļņa pirms nodokļiem pret pārskata gadā vidēji izmantoto kapitālu): 15,1%.

Galvenie nefinanšu mērķi

- Koncernam nav nefinanšu mērķu.



Pārvaldība

Kapitāla daļu turētājs – AS Publisko aktīvu pārvaldītājs Possessor

Kapitāldaļu turētāja pārstāvis – AS Publisko aktīvu pārvaldītāja Possessor valde (Vladimirs Loginovs, Alvis Mitenbergs, Juris Vaskāns)

Padomes priekšsēdētājs – Gatis Kokins

Padomes locekļi – Jānis Grēviņš, Jānis Brazovskis,

Justin Wesley Bancroft, Dan Olov Strömberg,

Hannu- Matti Mäkinen, Sven Johan Bertil Andersson

Valdes priekšsēdētājs – Juris Gulbis

Valdes locekļi – Gints Bukovskis, Uldis Tatarčuks, Ingrīda Rone, Gusts Muzikants

Galvenie finanšu rādītāji, tūkst. EUR

	2017	2018
Apgrozījums ⁶²	199 632,0	211 943,0
Peļņa/zaudējumi	40 740,0	41 778,0
EBITDA	69 100,0	67 900,0
Aktīvi	324 153,0	329 226,0
Pamatkapitāls	207 852,0	207 852,0
Pašu kapitāls	273 217,0	275 380,0
Investīcijas	29 000,0	27 270,0
Samaksātās dividendes valsts budžetā	16 149,2	20 283,7
Samaksātās iemaksas valsts un pašvaldību budžetos	64 649,2	59 477,9
Saņemtie ziedojumi	0,0	0,0
Veiktie ziedojumi	19,9	126,8
No valsts budžeta saņemtais finansējums	246,0	323,0

Galvenie finanšu rādītāji, % un koeficienti

Rentabilitāte (peļņa/apgrozījums), %	20,41	19,71
ROA (peļņa/aktīvi), %	12,57	12,69
ROE (peļņa/pašu kapitāls), %	14,91	15,17
Kopējā likviditāte (apgrozāmie līdzekļi/īstermiņa kreditori)	1,91	1,90
Saistību īpatsvars (saistības/pašu kapitāls)	0,19	0,20

Citi rādītāji

Nodarbināto skaits	1 745	1 760
Vidējā bruto atlīdzība uz vienu nodarbināto gadā, tūkst. EUR	20,3	21,9
Dzimumu attiecība pārvaldē, s/v	1/11	1/11
Gada pārskats pēc SFPS	jā	jā

Dati sniegti konsolidēti.

⁶² Kopējie ieņēmumi.

VAS Latvijas Pasts (LP)

Reģ. Nr. 40003052790
Komerccabiedrība internetā: www.pasts.lv
Valsts līdzdalība 100%
Saistītie uzņēmumi un kapitāla daļas:
SIA Mailmaster 100%



LP pamatdarbības veids ir pasta pakalpojumu sniegšana, filatēlijas pakalpojumi, eksprespasta pakalpojumi, finanšu starpniecība, mazumtirdzniecība, abonēto preses izdevumu piegādes pakalpojumi un ar to atbalstu saistītās darbības.

Vispārējais stratēģiskais mērķis

Veicināt uz jaunajām tehnoloģijām balstītu un uz aktuālajām klientu vajadzībām orientētu pasta pakalpojumu sniegšanu un attīstību. Uzlabot pasta tīkla darbības efektivitāti, vienlaikus nodrošinot iedzīvotāju sasniedzamību. Būt tirgus līderim starp pasta pakalpojumu sniedzējiem Latvijas tirgū un nodrošināt kvalitatīvu iekšzemes un pārrobežu pakalpojumu sniegšanu. (publicēts Satiksmes ministrijas mājas lapā)

Svarīgākie notikumi 2018. gadā

- Uzsākts jauno kases sistēmu ieviešanas projekts - 2018./2019. gadā plānots modernizēt 600 darbvietu vairāk nekā 400 pasta pakalpojumu sniegšanas vietās. Kopējās investīcijas modernizācijas projektā pārsniedza 2 milj. EUR.
- Operatīvajā līzīngā iegādātas 64 jaunas automašīnas, kas nodrošina stabilāku pasta piegādes laiku ievērošanu.
- Mobilo terminālu ieviešanas projekta uzsākšana, kura ietvaros 1300 pastniekiem un 70 kurjeriem izsniegtas ierīces un aplikācijas, kas paredzētas sūtījumu izsniegšanas procesa modernizācijai.

Plānotie būtiskākie notikumi 2019. gadā

- Priekšdarbi šķirošanas līnijas uzstādīšanai 2020. gadā, kam investīciju budžetā ir atvēlēti 3,6 milj. EUR.
- Pasta terminālu ieviešana pasta pakalpojumu tālākai attīstībai un modernizācijai, kopā investējot 1,4 milj. EUR.
- Universālā pasta pakalpojuma tarifu pārskatīšana.

Galvenie finanšu mērķi

- Neto apgrozījums: 90,2 milj. EUR.
- Peļņa: 1 milj. EUR.
- Pašu kapitāla atdeves, ROE: 6,3%.

Galvenie nefinanšu mērķi

- Nerentabla pasta pakalpojuma sniegšanas vietu formu maiņa: 10.
- Modernizēt un atbildīgi sniegt maksājumu pakalpojumus, nodrošināt maksājumu pakalpojumu apgrozījuma pieaugumu pret iepriekšējo gadu par 5,7%.
- Darbinieku mainības rādītājs: <33%.

Sasniegtie rezultāti

- Veikta 28 nerentabla pasta pakalpojuma sniegšanas vietu formu maiņu uz tādu formu, kuras funkcijas izpilda pastnieks noteiktu laiku dienā konkrētā vietā, tādējādi vēl vairāk samazinot izmaksas.
- Lielākā daļa finanšu un nefinanšu mērķu ir sasniegti.

Pārvaldība

Akciju turētājs - Satiksmes ministrija
Kapitāldaļu turētāja pārstāvis - Dins Merirands
Padomes priekšsēdētājs - Aigars Vītols
Padomes locekļi - Andris Ikvilds, Andris Nātriņš
Valdes priekšsēdētājs - Mārcis Vilcāns
Valdes locekļi - Kristaps Krūmiņš, Agris Timma, Anda Ozola

Galvenie finanšu rādītāji, tūkst. EUR

	2017	2018
Apgrozījums	75 589,0	89 110,5
Peļņa/zaudējumi	1 694,5	2 010,9
EBITDA	4 292,8	3 815,0
Aktīvi	96 219,0	111 499,8
Pamatkapitāls	10 578,5	10 578,5
Pašu kapitāls	15 500,3	14 915,4
Investīcijas	1 050,1	3 288,6
Samaksātās dividendes valsts budžetā	0,0	0,0
Samaksātās iemaksas valsts un pašvaldību budžetos	15 991,7	16 592,6
Saņemtie ziedojumi	0,0	0,0
Veiktie ziedojumi	0,8	0,0
No valsts budžeta saņemtais finansējums	4 932,5	5 877,5

Galvenie finanšu rādītāji, % un koeficienti

Rentabilitāte (peļņa/apgrozījums), %	2,24	2,26
ROA (peļņa/aktīvi), %	1,76	1,80
ROE (peļņa/pašu kapitāls), %	10,93	13,48
Kopējā likviditāte (apgrozāmie līdzekļi/īstermiņa kreditori)	1,08	1,03
Saistību īpatsvars (saistības/pašu kapitāls)	5,10	6,37

Citi rādītāji

Nodarbināto skaits	4 100	3 948
Vidējā bruto atlīdzība uz vienu nodarbināto gadā, tūkst. EUR	6,4	7,2
Dzimumu attiecība pārvaldē, s/v	1/6	1/6
Gada pārskats pēc SFPS	jā	jā

VAS Latvijas Valsts radio un televīzijas centrs (LVRTC)

Reģ. Nr. 40003011203
Komerccabiedrība internetā: www.lvrtc.lv
Valsts līdzdalība 100%
Saistītie uzņēmumi un kapitāla daļas:
SIA Latvijas Mobilais Telefons 23%



LATVIJAS VALSTS
RADIO UN TELEVĪZIJAS CENTRS

LVRTC darbības veids ir radio un televīzijas programmu pārraidīšana, eParaksts un citi sertifikācijas pakalpojumi, datu pārraides, datu centru un infrastruktūras nomas pakalpojumu sniegšana. LVRTC pieder arī vērienīgs optiskais tīkls par visu Latvijas teritoriju, kā arī LVRTC pieder un tas ekspluatē augstāko torni Eiropas savienībā, kas vienlaicīgi ir lielākais datu pārraides operatoru kolokācijas, t.i., datu plūsmu apmaiņas punkts Baltijas valstīs.

Vispārējais stratēģiskais mērķis

Sekmēt noteikta līmeņa elektronisko sakaru pakalpojumu kvalitāti un uz galalietotāja vajadzībām orientētu pakalpojumu sniegšanu, radīt nosacījumus inovatīvu tehnoloģiju izmantošanai, attīstīt valsts privāto elektronisko sakaru tīklu nepārtrauktai un efektīvai valsts pārvaldes funkcionēšanas nodrošināšanai, nodrošināt stabilu investīciju vidi. (publicētis Satiksmes ministrijas mājas lapā)

Svarīgākie notikumi 2018. gadā

- Elektroniskās sakaru infrastruktūras pieejamības uzlabošana lauku teritorijās.
- E-paraksta un E-identitātes risinājuma attīstība.
- Projekta "Loģiski vienotais datu centrs" (LVDC) tīkls, drošības platforma un LVDC koplietošanas daļa.
- Rīgas radio un televīzijas stacijas rekonstrukcija un teritorijas labiekārtošana.

Plānotie būtiskākie notikumi 2019. gadā

- Elektroniskās sakaru infrastruktūras pieejamības uzlabošana lauku teritorijās.
- E-paraksta un E-identitātes risinājuma turpmāka attīstība.
- Rīgas radio un televīzijas stacijas rekonstrukcija un teritorijas labiekārtošana.

Galvenie finanšu mērķi

- EBITDA rentabilitāte: 36%.
- Izmaksājamo dividenžu apjoms ar dividendēm no LMT: 3,2 milj. EUR.
- Apgrozījums uz vienu darbinieku: 88,2 tūkst. EUR.
- Neto peļņa: 144,3 tūkst. EUR.

Galvenie nefinanšu mērķi

- Kļūt par lielāko optisko šķiedru tirgotāju Baltijas reģionā: 400 no jauna pārdoto km skaits.
- Platjoslas projekta ietvaros noslēgto līgumu skaits ar elektronisko sakaru komersantiem par optiskā tīkla infrastruktūras posma nomu: 60.
- Datu centrā komercializētās statnes no visām komercializēšanai pieejamām statnēm: 66%.

Sasniegtie rezultāti

- Izmaksājamo dividenžu apjoms ar dividendēm no LMT 4,8 milj. EUR.
- No jauna pārdoto optisko šķiedru km skaits: 1 609.

Pārvaldība

Akciju turētājs - Satiksmes ministrija
Kapitāldaļu turētāja pārstāvis - Džineta Innusa
Valdes priekšsēdētājs - Jānis Bokta
Valdes locekļi - Aldis Lukašinskis, Indulis Šķibelis

Galvenie finanšu rādītāji, tūkst. EUR

	2017	2018
Apgrozījums	16 498,0	17 251,8
Peļņa/zaudējumi	4 346,2	4 429,7
EBITDA	6 079,5	5 510,5
Aktīvi	113 604,2	120 394,1
Pamatkapitāls	78 454,7	78 454,7
Pašu kapitāls	85 279,4	84 822,6
Investīcijas	6 884,7	13 626,9
Samaksātās dividendes valsts budžetā	0,0	4 840,6
Samaksātās iemaksas valsts un pašvaldību budžetos	4 400,2	9 897,9
Saņemtie ziedojumi	0,0	0,0
Veiktie ziedojumi	1,4	1,4
No valsts budžeta saņemtais finansējums	932,7	828,2

Galvenie finanšu rādītāji, % un koeficienti

Rentabilitāte (peļņa/apgrozījums), %	26,34	25,68
ROA (peļņa/aktīvi), %	3,83	3,68
ROE (peļņa/pašu kapitāls), %	5,10	5,22
Kopējā likviditāte (apgrozāmie līdzekļi/īstermiņa kreditori)	6,53	5,08
Saistību īpatsvars (saistības/pašu kapitāls)	0,33	0,42

Citi rādītāji

Nodarbināto skaits	245	240
Vidējā bruto atlīdzība uz vienu nodarbināto gadā, tūkst. EUR	18,6	20,3
Dzimumu attiecība pārvaldē, s/v	1/3	0/3
Gada pārskats pēc SFPS	nē	nē
Dati sniegti konsolidēti.		

6.5. Nekustamo īpašumu pārvaldīšana





VSIA Šampētera nams (ŠN)

Reģ.Nr. 50003000771
Komerccabiedrība internetā: www.sampeteranams.lv
Valsts līdzdalība 100%
ŠN nav līdzdalības citās kapitālsabiedrībās



ŠAMPĒTERA NAMS

ŠN nodarbojas ar Labklājības ministrijas saimniecisko jautājumu nodrošināšanu un daļas Labklājības ministrijas valdījumā esošo nekustamo īpašumu apsaimniekošanu.

Vispārējais stratēģiskais mērķis

Nav apstiprināts

Svarīgākie notikumi 2018. gadā

- Sertificēta Labklājības ministrijas nekustamo īpašumu energopārvaldības sistēma atbilstoši LVS EN ISO 50001:2012 standarta prasībām.
- Saņemts industriālās drošības sertifikāts.
- Veikti 148 iepirkumi, kuru rezultātā kopumā ir noslēgti 211 līgumi par pakalpojumu sniegšanu ŠN, Labklājības ministrijai un tās padotības iestādēm.

Plānotie būtiskākie notikumi 2019. gadā

- Ēkas Ventpils ielā 53, Rīgā vienkāršotās fasādes atjaunošanas projekta būvdarbu realizācija darbības programmas "Izaugsme un nodarbinātība" 4.2.1. specifiskā atbalsta mērķa "Veicināt energoefektivitātes paaugstināšanu valsts un dzīvojamās ēkās" 4.2.1.2. pasākuma "Veicināt energoefektivitātes paaugstināšanu valsts ēkās" ietvaros.
- Labklājības ministrijas nekustamo īpašumu energopārvaldības sistēmas uzturēšana atbilstoši LVS EN ISO 50001:2012 standarta prasībām.
- Turpināt iesāktās darbības energoefektivitātes paaugstināšanas pasākumu realizācijai programmas "Izaugsme un nodarbinātība" 4.2.1. specifiskā atbalsta mērķa "Veicināt energoefektivitātes paaugstināšanu valsts un dzīvojamās ēkās" 4.2.1.2. pasākuma "Veicināt energoefektivitātes paaugstināšanu valsts ēkās" ietvaros.

Galvenie finanšu mērķi

- Nodrošināt pozitīvu naudas plūsmu no saimnieciskās darbības (kopējās likviditātes rādītājs): 1,1.

Galvenie nefinanšu mērķi

- Nodrošināt administratīvo un ražošanas ēku izmantošanas efektivitāti un saglabāt to noslodzes koeficientu esošajā līmenī: 96.
- Energopārvaldības sistēmas izstrāde un sertifikācija Labklājības ministrijas nekustamajos īpašumos: 1.
- Nodrošināt kvalitatīvus centralizētās iepirkumu iestādes iepirkumus, atslogojot iestādes no tām neraksturīgo funkciju veikšanas: 22.

Sasniegtie rezultāti

- Finanšu mērķis pārsniegts.
- Nefinanšu mērķi sasniegti.

Pārvaldība

Kapitāla daļu turētājs - Labklājības ministrija
Kapitāldaļu turētāja pārstāvis - Indra Kārklīņa
Valdes locekle - Inese Muhka

Galvenie finanšu rādītāji, tūkst. EUR

	2017	2018
Apgrozījums	1 754,0	2 042,4
Peļņa/zaudējumi	164,9	-30,2
EBITDA	228,4	3,2
Aktīvi	1 673,6	5 020,2
Pamatkapitāls	335,8	335,8
Pašu kapitāls	554,2	518,5
Investīcijas	163,0	7,1
Samaksātās dividendes valsts budžetā	0,0	0,0
Samaksātās iemaksas valsts un pašvaldību budžetos	252,1	560,1
Saņemtie ziedojumi	0,0	0,0
Veiktie ziedojumi	0,0	0,0
No valsts budžeta saņemtais finansējums	185,0	185,0

Galvenie finanšu rādītāji, % un koeficienti

Rentabilitāte (peļņa/apgrozījums), %	9,40	-1,48
ROA (peļņa/aktīvi), %	9,85	-0,60
ROE (peļņa/pašu kapitāls), %	29,75	-5,82
Kopējā likviditāte (apgrozāmie līdzekļi/īstermiņa kreditori)	1,10	1,02
Saistību īpatsvars (saistības/pašu kapitāls)	2,02	8,68

Citi rādītāji

Nodarbināto skaits	17	18
Vidējā bruto atlīdzība uz vienu nodarbināto gadā, tūkst. EUR	14,9	16,2
Dzimumu attiecība pārvaldē, s/v	1/0	1/0
Gada pārskats pēc SFPS	nē	nē

VAS Tiesu namu aģentūra (TNA)

Reģ.Nr. 40003334410
Komerccabiedrība internetā: www.tna.lv
Valsts līdzdalība 100%
TNA nav līdzdalības citās kapitālsabiedrībās



TNA pamatdarbība ir tieslietu nozares prasībām atbilstoša nekustamā īpašuma apsaimniekošana, tiesu vienotās informācijas sistēmas izstrādes organizēšana un uzturēšana, juridiskās literatūras izdošana.

Vispārējais stratēģiskais mērķis

Nodrošināt stratēģiski svarīgas un tieslietu nozares politikas īstenošanai būtiskas infrastruktūras efektīvu pārvaldību un tieslietu sistēmas institūciju darbībai nepieciešamās juridiskās literatūras izdošanu, ievērojot tieslietu nozares prasības un sekmējot sabiedrības interešu ievērošanu tiesiskuma jomā.

Svarīgākie notikumi 2018. gadā

- Tieslietu nama būvniecība Jēkabpilī, Neretas ielā 39.
- Kurzemes rajona tiesas ēkas Ventspilī, Katrīnas ielā 14, rekonstrukcija un jaunās tiesas ēkas celtniecība.
- Zemgales rajona tiesas ēkas Tukumā, Pils ielā 16, rekonstrukcija un jaunās tiesas ēkas celtniecība.

Plānotie būtiskākie notikumi 2019. gadā

- Tieslietu nama būvniecības Jēkabpilī, Neretas ielā 39, pabeigšana un ēkas nodošana ekspluatācijā.
- Kurzemes rajona tiesas ēkas Ventspilī, Katrīnas ielā 14, rekonstrukcijas un jaunās tiesas ēkas celtniecības pabeigšana un nodošana ekspluatācijā.
- Zemgales rajona tiesas ēkas Tukumā, Pils ielā 16, rekonstrukcijas un jaunās tiesas ēkas celtniecības pabeigšana un nodošana ekspluatācijā.

Galvenie finanšu mērķi

- Neto apgrozījuma pieaugums gadā: 1 procentpunkts.
- Neto peļņa: >90 000 EUR.
- Maksātspējas rādītājs: >70%.

Galvenie nefinanšu mērķi

- Jaunu un mūsdienīgu tiesu namu būvniecība, objektu skaits: 3.
- Tieslietu ministrijas un tās padotības iestāžu apmierinātība ar nomāto telpu tehnisko stāvokli novērtēta ar "labi" un "joti labi": 65%.
- Tieslietu ministrijas un tās padotības iestāžu apmierinātība ar TNA sniegtā pakalpojuma kvalitāti informācijas tehnoloģiju jomā: 97,1%.

Sasniegtie rezultāti

- Finanšu mērķi sasniegti, nebūtiska novirze maksātspējas rādītājā (68%).
- Nefinanšu mērķi sasniegti, viena nebūtiska novirze apmierinātības vērtējumā par informācijas tehnoloģijas pakalpojumu (93,1%).

Pārvaldība

Kapitāldaļu turētājs – Tieslietu ministrija
Kapitāldaļu turētāja pārstāvis – Raivis Kronbergs
Valdes locekle – Santa Sausiņa

Galvenie finanšu rādītāji, tūkst. EUR

	2017	2018
Apgrozījums	6 840,5	7 315,3
Peļņa/zaudējumi	685,1	115,0
EBITDA	1 991,9	1 992,0
Aktīvi	58 254,2	62 270,0
Pamatkapitāls	38 369,6	38 369,6
Pašu kapitāls	42 201,4	42 211,3
Investīcijas	1 879,3	4 985,2
Samaksātās dividendes valsts budžetā	46,1	101,7
Samaksātās iemaksas valsts un pašvaldību budžetos	1 906,3	2 170,9
Saņemtie ziedojumi	0,0	0,0
Veiktie ziedojumi	0,0	0,0
No valsts budžeta saņemtais finansējums	0,0	0,0

Galvenie finanšu rādītāji, % un koeficienti

Rentabilitāte (peļņa/apgrozījums), %	10,02	1,57
ROA (peļņa/aktīvi), %	1,18	0,18
ROE (peļņa/pašu kapitāls), %	1,62	0,27
Kopējā likviditāte (apgrozāmie līdzekļi/īstermiņa kreditori)	1,56	0,33
Saistību īpatsvars (saistības/pašu kapitāls)	0,38	0,48

Citi rādītāji

Nodarbināto skaits	107	115
Vidējā bruto atlīdzība uz vienu nodarbināto gadā, tūkst. EUR	14,1	14,7
Dzimumu attiecība pārvaldē, s/v	1/0	1/0
Gada pārskats pēc SFPS	nē	nē

VAS Valsts nekustamie īpašumi (VNĪ)

Reģ.Nr. 40003294758
Komerscābiedrība internetā: www.vni.lv
Valsts līdzdalība 100%
VNĪ nav līdzdalības citās kapitālsabiedrībās



VNĪ pamatdarbība ir valsts nekustamo īpašumu pārvaldīšana, iznomāšana un atsavināšana. Valsts iestāžu nodrošināšana ar to funkciju veikšanai nepieciešamām telpām.

Vispārējais stratēģiskais mērķis

Sabiedrības interesēs nodrošināt nekustamo īpašumu, kas ir stratēģiski svarīgi valsts drošībai, nepieciešami valsts institūcijām valsts funkciju veikšanai, kultūras mantojuma saglabāšanai, valsts vai pašvaldību administratīvās teritorijas attīstībai, mērķtiecīgu un efektīvu pārvaldīšanu, tostarp vērtības saglabāšanu un vairošanu.

Svarīgākie notikumi 2018. gadā

- Apstiprināta VNĪ vidēja termiņa darbības stratēģija 2018.-2022. gadam.
- Ilgtspējas indeksā saņemtā atzinība Bronzas kategorijā, iekļauts Latvijas vērtīgāko uzņēmumu Top 101, kurā VNĪ novērtēts kā viens no vērtīgākajiem un labāk pārvaldītajiem uzņēmumiem Latvijā.
- Īstenoti vairāk kā 30 nekustamo īpašumu attīstības projekti.
- Saņemtas vairākas godalgotas vietas skatē "Gada labākā buve Latvijā 2018".

Plānotie būtiskākie notikumi 2019. gadā

- Izstrādāt Nekustamā īpašuma portfeļa stratēģiju, ietverot piedāvājumu optimālai biroja telpu izmantošanai - nodrošinot klientu vajadzības un mūsdienīgu darba vidi, kā arī efektīvu un izdevīgu to uzturēšanu.
- Izvērtēt un sagatavot priekšlikumus valsts nekustamo īpašumu infrastruktūras attīstībai robežšķērsošanas vietu infrastruktūras attīstībai drošai Latvijas nākotnei, valsts iestāžu arhivu infrastruktūras optimizācijai un valsts iestāžu infrastruktūras optimizācijai: vienotais valsts birojs Rīgā un reģionos.

Galvenie finanšu mērķi

- Neto apgrozījums: 38,8 milj. EUR.
- EBITDA: 13,3 milj. EUR.
- Rentabilitāte: 8,6%.

Galvenie nefinanšu mērķi

- Reputācijas indekss: 31.
- Klientu apmierinātības indekss: 71.
- Veicināt atbildīgu un uz savstarpējo uzticību balstītu kapitālsabiedrības organizācijas kultūru, nodrošinot caurskatāmību, ilgtspējīgu attīstību un finanšu stabilitāti. Ilgtspējas indeksa līmenis: Bronza.

Sasniegtie rezultāti

- Finanšu mērķi pārsniegti.
- Nefinanšu mērķi sasniegti.

Pārvaldība

Akciju turētājs - Finanšu ministrija
Kapitāldaļu turētāja pārstāvis - Baiba Bāne
Padomes priekšsēdētājs - Mārtiņš Bičevskis
Padomes locekļi - Inta Komisare, Ansis Grasmanis
Valdes priekšsēdētājs - Ronalds Neimanis
Valdes locekļi - Līga Ermane, Kitija Gruškevica, Sigita Janvāre, Andris Vārns

Galvenie finanšu rādītāji, tūkst. EUR

	2017	2018
Apgrozījums	40 361,5	39 268,2
Peļņa/zaudējumi	8 971,5	8 472,9
EBITDA	17 741,4	17 174,3
Aktīvi	408 833,1	397 191,7
Pamatkapitāls	135 474,1	135 474,1
Pašu kapitāls	280 317,6	275 955,4
Investīcijas	3 855,2	11 989,5
Samaksātās dividendes valsts budžetā	0,0	2 293,2
Samaksātās iemaksas valsts un pašvaldību budžetos	17 533,7	16 571,2
Saņemtie ziedojumi	0,0	0,0
Veiktie ziedojumi	0,0	0,0
No valsts budžeta saņemtais finansējums	11 355,2	17 124,4

Galvenie finanšu rādītāji, % un koeficienti

Rentabilitāte (peļņa/apgrozījums), %	22,23	21,58
ROA (peļņa/aktīvi), %	2,19	2,13
ROE (peļņa/pašu kapitāls), %	3,20	3,07
Kopējā likviditāte (apgrozāmie līdzekļi/īstermiņa kreditori)	1,65	0,93
Saistību īpatsvars (saistības/pašu kapitāls)	0,46	0,44

Citi rādītāji

Nodarbināto skaits	581	523
Vidējā bruto atlīdzība uz vienu nodarbināto gadā, tūkst. EUR	12,8	15,0
Dzimumu attiecība pārvaldē, s/v	4/4	4/4
Gada pārskats pēc SFPS	nē	nē

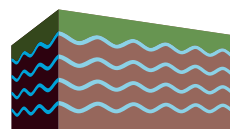
VSIA Zemkopības ministrijas nekustamie īpašumi (ZMNĪ)

Reģ.Nr. 40003338357

Komerscābiedrība internetā: www.zmni.lv

Valsts līdzdalība 100%

ZMNĪ nav līdzdalības citās kapitālsabiedrībās



ZMNĪ
ZEMKOPĪBAS MINISTRIJAS
NEKUSTAMIE ĪPAŠUMI

ZMNĪ pamatdarbība ir valsts meliorācijas sistēmu un valsts nozīmes meliorācijas sistēmu ekspluatācija un uzturēšana, meliorācijas kadastra uzturēšana un 29 nekustamo īpašumu pārvaldīšana

Vispārējais stratēģiskais mērķis

Īstenot pārvaldījumā nodoto valsts teritorijas attīstībai stratēģiski svarīgu valsts īpašumu – meliorācijas sistēmu un hidrotehnisko būvju – un meliorācijas kadastra uzturēšanu, nodrošinot lauksaimniecības un mežsaimniecības zemes resursu ekonomiski izdevīgu, videi draudzīgu un sociāli atbildīgu ilgtspēju.

Svarīgākie notikumi 2018. gadā

- ES projekta ietvaros pārbūvētas 3 polderu sūkņu stacijas un 4 aizsargdambji 19,52 km garumā, atjaunotas valsts nozīmes ūdensnotekas 51,04 km garumā.
- ES atbalsta pasākuma "Atbalsts ieguldījumiem lauksaimniecības un mežsaimniecības infrastruktūras attīstībai" ietvaros īstenoti 53 projekti valsts nozīmes ūdensnoteku atjaunošanai.

Plānotie būtiskākie notikumi 2019. gadā

- ES darbības programmas "Izaugsme un nodarbinātība" specifiskā atbalsta mērķa "Samazināt plūdu riskus lauku teritorijās" projekta īstenošanas turpināšana: atjaunot 10 valsts nozīmes ūdensnotekas, 3 polderu sūkņu stacijas un 2 aizsargdambjus.
- ES atbalsta pasākuma "Atbalsts ieguldījumiem lauksaimniecības un mežsaimniecības infrastruktūras attīstībai" projekta īstenošanas turpināšana. Realizēt 41 projektu valsts nozīmes ūdensnoteku atjaunošanai.

Galvenie finanšu mērķi

- Dividendes: 20,6 tūkst. EUR.
- Peļņa: 20 tūkst. EUR.
- Pašu kapitāla atdeves, ROE: 0,6%.

Galvenie nefinanšu mērķi

- Atjaunot valsts meliorācijas sistēmu vērtību: 20 milj.EUR.
- Veicināt ilgtspējīgu zemes resursu produktivitāti, kā arī infrastruktūras attīstību, regulēto, uzturēto ūdensnoteku garums: 1 399 km.

Sasniegtie rezultāti

- Sasniegts viens finanšu mērķis – izmaksātas dividendes.
- Nefinanšu mērķi pārsniegti.

Pārvaldība

Kapitāla daļu turētājs – Zemkopības ministrija
Kapitāldaļu turētāja pārstāvis – Jānis Šnore
Valdes priekšsēdētājs – Roberts Dilba
Valdes loceklis – Sergejs Zikins

Galvenie finanšu rādītāji, tūkst. EUR

	2017	2018
Apgrozījums	6 176,0	12 853,5
Peļņa/zaudējumi	25,7	9,1
EBITDA	366,9	391,6
Aktīvi	19 082,9	21 921,9
Pamatkapitāls	3 422,0	3 422,0
Pašu kapitāls	3 340,8	3 329,3
Investīcijas	184,6	241,0
Samaksātās dividendes valsts budžetā	15,7	20,6
Samaksātās iemaksas valsts un pašvaldību budžetos	3 179,6	4 971,8
Saņemtie ziedojumi	0,0	0,0
Veiktie ziedojumi	0,0	0,0
No valsts budžeta saņemtais finansējums	4 636,9	3 850,4

Galvenie finanšu rādītāji, % un koeficienti

Rentabilitāte (peļņa/apgrozījums), %	0,42	0,07
ROA (peļņa/aktīvi), %	0,13	0,04
ROE (peļņa/pašu kapitāls), %	0,77	0,27
Kopējā likviditāte (apgrozāmie līdzekļi/īstermiņa kreditori)	1,57	1,91
Saistību īpatsvars (saistības/pašu kapitāls)	4,71	5,58

Citi rādītāji

Nodarbināto skaits	151	154
Vidējā bruto atlīdzība uz vienu nodarbināto gadā, tūkst. EUR	11,4	13,5
Dzimumu attiecība pārvaldē, s/v	0/3	0/2
Gada pārskats pēc SFPS	nē	nē

6.6. Veselības aprūpe





VSIA Aknīstes psihoneiroloģiskā slimnīca (APNS)

Reģ. Nr. 40003453643

Komersabiedrība internetā: www.aknistespns.lv

Valsts līdzdalība 100%

APNS nav līdzdalības citās kapitālsabiedrībās

APNS ir slimnīca, kas specializējusies ilgstoši garīgi slimojošu, terapeitiski rezistentu pacientu ārstēšanā un rehabilitācijā, sniedzot augsti kvalificētu un profesionālu, uz pacientu vispārēju apmierinātību orientētu psihiatrisko palīdzību ilgstoši garīgi slimojošiem terapeitiski rezistentiem pacientiem, kas tiek īstenots nacionālā veselības dienesta un pašu saimniecisko ieņēmumu ietvaros.

Vispārējais stratēģiskais mērķis

Kļūt par augsti kvalificētu un profesionālu līderi Latvijā ilgstoši psihiski slimojošu, terapeitiski rezistentu pacientu ārstēšanā un rehabilitācijā, kas orientēta uz pacientu vispārēju apmierinātību. (spēkā 31.12.2018.)

Svarīgākie notikumi 2018. gadā

- Pacientu pārvadāšanai un konsultācijām ar citiem speciālistiem iegādāta jauna automašīna.
- Uzsākta projekta realizācija - 1. ārstnieciskā korpusa atjaunošana un pārbūve.
- Uzsākta projekta realizācija - 1. ārstnieciskā korpusa apkures un ventilācijas sistēmu pārbūve un energoefektivitātes uzlabošana.

Plānotie būtiskākie notikumi 2019. gadā

- Personāla kvalifikācijas uzturēšana un celšana.
- Darba aizsardzības pasākumu atbalstīšana.
- Pacientu aizņemības un nodarbinātības pasākumu atbalstīšana.
- Pozitīvas terapeitiskās vides uzturēšanas slimnīcas nodaļās.
- 1.ārstnieciskā korpusa atjaunošana un pārbūve (būvdarbi).
- 1.ārstnieciskā korpusa apkures un ventilācijas sistēmu pārbūve un energoefektivitātes uzlabošana.

Galvenie finanšu mērķi

- Bezdeficīta budžets.
- Pozitīva pamatdarbības naudas plūsma: 192 tūkst. EUR.
- Pozitīva rentabilitāte.

Galvenie nefinanšu mērķi

- Kopējais stacionāro gultu skaits: 400.
- Praktizējošo ārstu un māsu skaita attiecība: 6/56.
- Strādājošo ārstniecības personu vecuma grupā 25-40 gadiem īpatsvars no kopējā strādājošo ārstniecības personu skaita: 9%.
- Vidējais ārstēšanas ilgums stacionārā: 265 dienas.
- Gultu noslodze: 99%.

Sasniegtie rezultāti

- Kopumā izpildīti izvirzītie nefinanšu un finanšu mērķi.
- Palielinājās praktizējošo ārstu skaits - praktizējošo ārstu un māsu skaita attiecība: 7/54.

Pārvaldība

Kapitāla daļu turētājs - Veselības ministrija
Kapitāldaļu turētāja pārstāvis - Daina Mūrmane-Umbraško
Valdes priekšsēdētāja - Nata Gaibišele
Valdes locekle - Ilga Ģile

Galvenie finanšu rādītāji, tūkst. EUR

	2017	2018
Apgrozījums	3 503,2	4 039,4
Peļņa/zaudējumi	0,5	1,4
EBITDA	224,3	226,9
Aktīvi	6 263,9	6 351,5
Pamatkapitāls	4 066,2	4 066,2
Pašu kapitāls	4 151,1	4 152,5
Investīcijas	240,8	76,2
Samaksātās dividendes valsts budžetā	0,0	0,0
Samaksātās iemaksas valsts un pašvaldību budžetos	1 024,5	1 170,6
Saņemtie ziedojumi	0,0	2,0
Veiktie ziedojumi	0,0	0,0
No valsts budžeta saņemtais finansējums	3 602,7	4 039,4

Galvenie finanšu rādītāji, % un koeficienti

Rentabilitāte (peļņa/apgrozījums), %	0,01	0,03
ROA (peļņa/aktīvi), %	0,01	0,02
ROE (peļņa/pašu kapitāls), %	0,01	0,03
Kopējā likviditāte (apgrozāmie līdzekļi/īstermiņa kreditori)	2,73	2,58
Saistību īpatsvars (saistības/pašu kapitāls)	0,51	0,53

Citi rādītāji

Nodarbināto skaits	299	304
Vidējā bruto atlīdzība uz vienu nodarbināto gadā, tūkst. EUR	6,9	8,0
Dzimumu attiecība pārvaldē, s/v	2/0	2/0
Gada pārskats pēc SFPS	nē	nē

VSIA Bērnu klīniskā universitātes slimnīca (BKUS)

Reģ. Nr. 40003457128
Komeršsabiedrība internetā: www.bkus.lv
Valsts līdzdalība 100%
BKUS nav līdzdalības citās kapitālsabiedrībās



Bērnu klīniskā universitātes slimnīca

BKUS ir lielākā specializētā bērnu daudzprofilu ārstniecības iestāde Latvijā, kas nodrošina valsts apmaksātu ārstniecības, diagnostikas un rehabilitācijas un aprūpes pakalpojumu sniegšanu bērniem ambulatori un stacionārā neatliekamās, steidzamās (akūtās) un plānveida palīdzības apjomā, piedāvājot arī maksas pakalpojumus. BKUS nodrošina sociālā atbalsta pakalpojumus - interešu izglītības, sociālos pakalpojumus, veic izglītības un zinātnisko darbu.

Vispārējais stratēģiskais mērķis

Nodrošināt valsts politiku veselības aprūpes jomā, sniedzot kvalitatīvus, izmaksu efektīvus un uz pierādījumiem balstītus veselības aprūpes pakalpojumus bērniem. (spēkā 31.12.2018.)

Svarīgākie notikumi 2018. gadā

- Nodota ekspluatācijā jauna neonatoloģijas nodaļa. Telpas renovētas atbilstoši mūsdienīgiem standartiem un aprūpes principiem, ar atbilstošu tehnisko nodrošinājumu jaundzimušo pacientu ārstniecībai, nodrošinot BKUS novietņu "Torņakalns" un "Gaiļezers" apvienošanas 1.posmu.
- Uzsākta deleģēto Valsts Sporta medicīnas centra funkciju īstenošana, nodrošinot bērnu ar paaugstinātu fizisku slodzi veselības aprūpi un medicīnisko uzraudzību.
- Darbu sāka Reto slimību koordinēšanas centrs, kur pacientiem ar retām slimībām ir nodrošināta iespēja saņemt valsts apmaksātus molekulārās ģenētikas izmeklējumus, multidisciplināru konsiliju ieteiktas terapijas arī tādām retām slimībām, kurām līdz šim ārstēšana Latvijā nebija iespējama.

Plānotie būtiskākie notikumi 2019. gadā

- Resursu un datu uzskaites sistēmas pilnveidošana, t.sk. personalizēta izmaksu uzskaites pacientiem.
- Integrētās kvalitātes vadības un pacientu drošības sistēmas pilnveidošana, t.sk. indikatoru un klīnisko auditu pielietošana liecību iegūšanai par ārstēšanas procesa kvalitāti un atbilstību standartiem, kā arī tiek plānota sertifikācija pēc LVS - ISO 9001.

Galvenie finanšu mērķi

- Neto peļņa: 6,2 tūkst. EUR.
- Pozitīva (sabalansēta) naudas plūsma.
- Pozitīva rentabilitāte.
- Kopējā likviditāte: >1.

Galvenie nefinanšu mērķi

- Vidējais ārstēšanās ilgums: 5,5 dienas.
- Gultu noslodze: 75%.
- Uz mājām izrakstīto pacientu apjoms, kuri atkārtoti hospitalizēti tajā pašā vai nākamajā dienā: ≤0,5%.

Pārvaldība

Kapitāla daļu turētājs - Veselības ministrija
Kapitāldaļu turētāja pārstāvis - Daina Mūrmane-Umbraško
Valdes priekšsēdētājs - Valts Ābols
Valdes locekļi - Ināra Bluķe, Zane Straume

Galvenie finanšu rādītāji, tūkst. EUR

	2017	2018
Apgrozījums	37 363,0	43 272,0
Peļņa/zaudējumi	-229,2	-1 353,3
EBITDA	1 912,2	855,0
Aktīvi	60 729,4	63 103,6
Pamatkapitāls	3 984,0	4 854,3
Pašu kapitāls	7 649,4	7 166,4
Investīcijas	2 487,7	2 399,3
Samaksātās dividendes valsts budžetā	0,0	0,0
Samaksātās iemaksas valsts un pašvaldību budžetos	9 818,4	11 894,1
Saņemtie ziedojumi	1 741,9	538,6
Veiktie ziedojumi	0,0	0,0
No valsts budžeta saņemtais finansējums	36 071,7	41 166,2

Galvenie finanšu rādītāji, % un koeficienti

Rentabilitāte (peļņa/apgrozījums), %	-0,61	-3,13
ROA (peļņa/aktīvi), %	-0,38	-2,14
ROE (peļņa/pašu kapitāls), %	-3,00	-18,88
Kopējā likviditāte (apgrozāmie līdzekļi/īstermiņa kreditori)	0,79	0,74
Saistību īpatsvars (saistības/pašu kapitāls)	6,94	7,81

Citi rādītāji

Nodarbināto skaits	2 018	1 914
Vidējā bruto atlīdzība uz vienu nodarbināto gadā, tūkst. EUR	9,2	12,0
Dzimumu attiecība pārvaldē, s/v	2/2	2/1
Gada pārskats pēc SFPS	jā	jā

Sasniegtie rezultāti

- BKUS neiroķirurģu komanda veikusi unikālas operācijas Baltijas mērogā - klejotājnerva stimulatora operācijas, kā arī citas ķirurģiskās operācijas epilepsijas pacientiem.
- Veikta apmācība, iepirkta aparatūra, uzsākta pilna spektra artroskopiskā ķirurģija bērniem ar ceļa locītavas patoloģiju.

VSIA Bērnu psihoneiroloģiskā slimnīca "Ainaži" (BPNS "Ainaži")

Reģ. Nr. 44103017181
Komersabiedrība internetā: www.ainazuslimnica.lv
Valsts līdzdalība 100%
BPNS "Ainaži" nav līdzdalības citās kapitālsabiedrībās



BPNS "Ainaži" ir vienīgais specializētais stacionārs valstī, kurš sniedz kvalificētu un profesionālu psihiatrisko palīdzību bērniem un pusaudžiem ar ieilgušiem psihiskiem traucējumiem un saslimšanām un ārstēšanās ilgums ir tik ilgs, cik nepieciešams.

Vispārējais stratēģiskais mērķis

Paaugstināt uzņēmuma, kā specializētās slimnīcas, konkurētspēju, sniegto veselības aprūpes pakalpojumu kvalitāti, nodrošināt darbības augstu izmaksu efektivitāti un veselības aprūpes pakalpojumu racionālo pieejamību pacientiem, kā arī nodrošināt slimnīcas integrāciju valsts veselības aprūpes sistēmā, nodrošināt uzņēmuma atbilstību Eiropas Savienības rekomendācijām veselības aprūpes pakalpojumu sniedzēju infrastruktūrai. Kā arī veicināt kapitālsabiedrības turpmāko attīstību, nodrošināt sniegto veselības aprūpes pakalpojumu kvalitāti, izmaksu efektivitāti un racionālu pieejamību psihiatriskajā ārstēšanā, aprūpē un rehabilitācijā līdz pacienta atveseļošanās brīdim vai stāvoklim, kad ārstēšanu iespējams nodalīt pakalpojumus un pieejamību pacientiem gan ar psihiatriskajām, gan nepsihiatriskajām diagnozēm. (spēkā 31.12.2018.)

Svarīgākie notikumi 2018. gadā

- Sporta terapijas telpas grīdas seguma remonts.
- Slimnīcas fasādes koka detaļu aizsargslāņa atjaunošana.
- Hidroterapijas nodaļas ventilācijas kanālu sasaiste ar gaisa sausinātāju baseina telpā.

Plānotie būtiskākie notikumi 2019. gadā

- Novērošanas/izolācijas telpu (t.s. "drošo istabu") ierīkošana pacientu drošības dēļ.
- Avārijas stāvoklī esošās slimnīcas ēkas demontāža.
- Atvieglotas konstrukcijas ēkas izbūve inventāra noliktavas vajadzībām.

Galvenie finanšu mērķi

- Peļņa: 4 632 EUR.
- Pamatdarbības neto naudas plūsma: 119 137 EUR.
- Pozitīva rentabilitāte: 0,37%.
- Kopējās likviditāte: 4,94.

Galvenie nefinanšu mērķi

- Kopējais stacionāro gultu skaits: 80.
- Vidējais ārstēšanās ilgums: 105 dienas.
- Gultu noslodze: 91%.

Sasniegtie rezultāti

- BPNS "Ainaži" noslēdza gadu ar zaudējumiem plānotās peļņas vietā. Finanšu mērķi nav izpildīti.
- Neizdevās izpildīt arī vairākus nefinanšu mērķus, piemēram, samazināts gultu skaits stacionārajā veselības aprūpē par 44%.

Pārvaldība

Kapitāla daļu turētājs - Veselības ministrija
Kapitāldaļu turētāja pārstāvis - Daina Mūrmane-Umbraško
Valdes loceklis - Aigars Kišuro

Galvenie finanšu rādītāji, tūkst. EUR

	2017	2018
Apgrozījums	1 046,9	1 213,3
Peļņa/zaudējumi	3,3	-39,9
EBITDA	56,2	12,4
Aktīvi	4 287,8	4 265,5
Pamatkapitāls	1 683,4	1 683,4
Pašu kapitāls	2 093,4	2 053,4
Investīcijas	4,2	0,3
Samaksātās dividendes valsts budžetā	0,0	0,0
Samaksātās iemaksas valsts un pašvaldību budžetos	357,1	396,3
Saņemtie ziedojumi	1,6	0,0
Veiktie ziedojumi	0,1	0,0
No valsts budžeta saņemtais finansējums	2 670,1	1 213,3

Galvenie finanšu rādītāji, % un koeficienti

Rentabilitāte (peļņa/apgrozījums), %	0,32	-3,29
ROA (peļņa/aktīvi), %	0,08	-0,94
ROE (peļņa/pašu kapitāls), %	0,16	-1,95
Kopējā likviditāte (apgrozāmie līdzekļi/īstermiņa kreditori)	4,94	3,88
Saistību īpatsvars (saistības/pašu kapitāls)	1,05	1,08

Citi rādītāji

Nodarbināto skaits	89	86
Vidējā bruto atlīdzība uz vienu nodarbināto gadā, tūkst. EUR	7,6	9,4
Dzimumu attiecība pārvaldē, s/v	0/1	0/1
Gada pārskats pēc SFPS	nē	nē

VSIA Daugavpils psihoneiroloģiskā slimnīca (DPNS)

Reģ. Nr. 50003407881

Komerscābiedrība internetā: www.dpns.gov.lv

Valsts līdzdalība 100%

DPNS nav līdzdalības citās kapitālsabiedrībās



DPNS ir viena no lielākajām psihiatriskā profila ārstniecības iestādēm Latvijā, kas nodrošina Daugavpils pilsētas un apkārtnējo reģionu iedzīvotājiem visu nepieciešamo garīgās veselības aprūpes pakalpojumu spektru, ieskaitot mājas garīgās veselības aprūpes pakalpojumus, ambulatorās psihiskās veselības aprūpes pakalpojumus, stacionāros psihiskās veselības aprūpes pakalpojumus, tai skaitā piespiedu ārstēšanu pēc tiesas lēmuma, un ilgstošas sociālās aprūpes un sociālās rehabilitācijas pakalpojumus.

Vispārējais stratēģiskais mērķis

Saglabāt, uzlabot un atjaunot iedzīvotāju veselību, nodrošinot uz pacientu vērstu, kvalitatīvu psihiskās veselības aprūpes pakalpojumu sniegšanu iedzīvotājiem Latgales reģionā.

Svarīgākie notikumi 2018. gadā

- Palielināts ārstējošo ārstu skaits, piesaistot psihiatrus no privātā sektora; panākta vienošanās par ergoterapeitu grupas veidošanu Daugavpils Universitātē.
- Uzsākta Latvijas-Lietuvas projekta LLI-368 "Sociālo pakalpojumu modeļa ieviešana, balstoties uz Lietuvas - Latvijas valstu pieredzi" realizācija.
- Izveidota mācību programma atkarīgo cilvēku ģimenēm izpratnei par atkarības problēmām.

Plānotie būtiskākie notikumi 2019. gadā

- Turpināt attīstīt primārās intervences programmu un multiprofesionālas komandas darbu.
- Veikt Būvniecības valsts kontroles biroja lēmumā un būvju tehniskās apsekošanas atzinumos norādītos būvdarbus DPNS 1., 2.korpusā.
- Veikt energoefektivitātes pasākumus administratīvi-saimnieciskajā ēkā.

Galvenie finanšu mērķi

- Peļņa: 1 986 EUR.
- Pamatdarbības neto naudas plūsma: 45 471 EUR.
- Pozitīva rentabilitāte: 0,02%.
- Kopējā likviditāte: 1,19.

Galvenie nefinanšu mērķi

- Kopējais stacionāro gultu skaits: 400.
- Strādājošo ārstniecības personu vecuma grupā 25-40 gadiem īpatsvars no kopējā strādājošo ārstniecības personu skaita: 15%.
- Vidējais ārstēšanās ilgums stacionārā: 96 dienas.

Sasniegtie rezultāti

- Darbība bija sekmīga, izvirzītie finanšu mērķi tika sasniegti.
- Aktīvi tika strādāts pie jauno speciālistu piesaistes un strādājošo ārstniecības personu vecuma grupā 25-40 gadiem īpatsvars no kopējā iestādē strādājošo ārstniecības personu skaita sasniedza 21%.

Pārvaldība

Kapitāla daļu turētājs - Veselības ministrija
Kapitāla daļu turētāja pārstāvis - Daina Mūrmane-Umbraško
Valdes priekšsēdētāja - Sarmīte Ķikuste

Galvenie finanšu rādītāji, tūkst. EUR

	2017	2018
Apgrozījums	7 470,2	8 559,4
Peļņa/zaudējumi	3,5	2,1
EBITDA	467,8	435,5
Aktīvi	18 321,3	18 307,3
Pamatkapitāls	504,9	1 485,4
Pašu kapitāls	1 024,5	2 007,1
Investīcijas	154,6	83,3
Samaksātās dividendes valsts budžetā	0,0	0,0
Samaksātās iemaksas valsts pašvaldību budžetos	267,7	2 945,6
Saņemtie ziedojumi	0,0	0,0
Veiktie ziedojumi	0,0	0,0
No valsts budžeta saņemtais finansējums	7 047,6	8 084,4

Galvenie finanšu rādītāji, % un koeficienti

Rentabilitāte (peļņa/apgrozījums), %	0,05	0,02
ROA (peļņa/aktīvi), %	0,02	0,01
ROE (peļņa/pašu kapitāls), %	0,34	0,11
Kopējā likviditāte (apgrozāmie līdzekļi/īstermiņa kreditori)	0,90	1,31
Saistību īpatsvars (saistības/pašu kapitāls)	16,88	8,12

Citi rādītāji

Nodarbināto skaits	603	607
Vidējā bruto atlīdzība uz vienu nodarbināto gadā, tūkst. EUR	7,9	8,6
Dzimumu attiecība pārvaldē, s/v	1/0	1/0
Gada pārskats pēc SFPS	nē	nē

VSIA Iekšlietu ministrijas poliklinika (IMP)

Reģ. Nr. 40003400059

Komerscābiedrība internetā: www.poliklinika.iem.gov.lv

Valsts līdzdalība 100%

IMP nav līdzdalības citās kapitālsabiedrībās



IMP līdzdarbojas efektīvas personāla politikas veidošanā iekšlietu sistēmā, lai valsts iekšējo drošību nodrošinātu amatpersonas ar fiziski un psiholoģiski atbilstošu veselības stāvokli. IMP veiktās veselības pārbaudes nodrošina amatpersonas veselības stāvokļa kontroles sistēmu, sākot ar pieņemšanu dienestā, dienesta gaitā, līdz atvaļināšanai no dienesta. Vienlaikus IMP nodrošina, ka ikvienai valsts pārvaldes amatpersonai, kura, pildot amata pienākumus, guvusi ievainojumu, sakropļojumu vai viņa veselībai nodarīts cits kaitējums, nodarīto veselības traucējumu smaguma pakāpe tiktu vienveidīgi un objektīvi novērtēta.

Vispārējais stratēģiskais mērķis

Piedalīties dienesta pienākumu izpildei atbilstoša personāla nodrošināšanā iekšlietu ministrijas sistēmas iestādēs un leslodzījuma vietu pārvaldē, veicot amatpersonu veselības stāvokļa kontroli, amatpersonas pieņemot dienestā, dienesta gaitā, kā arī atvaļinot no dienesta, kā arī sniegt kvalitatīvus ambulatorās veselības aprūpes pakalpojumus pārējām fiziskām personām.

Svarīgākie notikumi 2018. gadā

- Turpinājās informācijas tehnoloģiju pilnveidošana, kas tika uzsākta ar Smart Medical sistēmas ieviešanu.
- Pamatlīdzekļu un programmatūru iegādei infrastruktūras atjaunošanā un modernizācijā ieguldīti 17,7 tūkst. EUR.
- Veiksmīgi sākts darbs „e-veselības” sistēmā.

Plānotie būtiskākie notikumi 2019. gadā

- Turpināt veidot IMP par mūsdienīgu, veselības aprūpes tirgū konkurēt spējīgu uzņēmumu.

Galvenie finanšu mērķi

- Apgrozījums: 2,1 milj. EUR.
- Pašu kapitāls: 597 410 EUR.
- Neto peļņa: 204 EUR.

Galvenie nefinanšu mērķi

- Amatpersonu ar speciālajām dienesta pakāpēm veselības stāvokļa pārbaudes, skaits: 15 000.
- Amatpersonu ar speciālajām dienesta pakāpēm kandidātu veselības stāvokļa pārbaudes, skaits: 1 250.
- Apmeklējumi pie ģimenes ārstiem, skaits: 21 500.
- Apmeklējumi pie speciālistiem, skaits: 23 000.

Sasniegtie rezultāti

- Gads noslēgts ar peļņu, ir audzis apgrozījums.
- Ir izdevies izpildīt vairumu nefinanšu mērķu, savukārt neizpilde ir radusies objektīvu apstākļu dēļ.

Pārvaldība

Kapitāla daļu turētājs - Iekšlietu ministrija
Kapitāldaļu turētāja pārstāvis - Dimitrijs Trofimovs
Valdes loceklis - Didzis Āzens

Galvenie finanšu rādītāji, tūkst. EUR

	2017	2018
Apgrozījums	2 155,7	2 212,2
Peļņa/zaudējumi	1,7	2,3
EBITDA	77,3	75,5
Aktīvi	829,4	808,4
Pamatkapitāls	571,7	571,7
Pašu kapitāls	599,2	600,0
Investīcijas	35,1	22,2
Samaksātās dividendes valsts budžetā	0,0	0,0
Samaksātās iemaksas valsts un pašvaldību budžetos	724,0	756,2
Saņemtie ziedojumi	0,0	0,0
Veiktie ziedojumi	0,0	0,0
No valsts budžeta saņemtais finansējums	1 284,7	1 381,4

Galvenie finanšu rādītāji, % un koeficienti

Rentabilitāte (peļņa/apgrozījums), %	0,08	0,10
ROA (peļņa/aktīvi), %	0,21	0,28
ROE (peļņa/pašu kapitāls), %	0,29	0,38
Kopējā likviditāte (apgrozāmie līdzekļi/īstermiņa kreditori)	2,74	3,20
Saistību īpatsvars (saistības/pašu kapitāls)	0,38	0,35

Citi rādītāji

Nodarbināto skaits	140	139
Vidējā bruto atlīdzība uz vienu nodarbināto gadā, tūkst. EUR	12,0	12,5
Dzimumu attiecība pārvaldē, s/v	0/1	0/1
Gada pārskats pēc SFPS	nē	nē

SIA Ludzas medicīnas centrs (LMC)

Reģ. Nr. 40003258973

Komerccabiedrība internetā: www.ludzahospital.lv

Valsts līdzdalība 57,95%

LMC nav līdzdalības citās kapitālsabiedrībās



LMC ir ārstniecības iestāde, kas sniedz stacionāros veselības aprūpes pakalpojumus aprūpes nodaļā, primāros ambulatoros veselības aprūpes pakalpojumus, sekundāros ambulatoros veselības aprūpes pakalpojumus, ambulatoros laboratoriskos pakalpojumus un īslaicīgo sociālo aprūpi.

Vispārējais stratēģiskais mērķis

Nav apstiprināts.

Svarīgākie notikumi 2018. gadā

- Ultrasonogrāfijas iekārtas iegāde.
- Ugunsgrēka atklāšanas signalizācijas ierīkošana.
- Piešķirts valsts finansējums hronisko pacientu veselības aprūpei diennakts stacionārā.

Plānotie būtiskākie notikumi 2019. gadā

- Slimnīcas vecā korpusa jumta izbūve.
- Projektēšanas 12.kārta slimnīcas vecā korpusa jauna jumta konstrukcijai.
- Dialīzes aparāta un transezofageālās zondes iegāde.
- Apkures katlu iegāde.

Galvenie finanšu mērķi

- Zaudējumu apmērs: -116 741 EUR.
- Pamatdarbības naudas plūsma: 128 776 EUR.
- Neto peļņas rādītājs: -5,5%.
- Kopējās likviditāte: 1,61.

Galvenie nefinanšu mērķi

- Kopējais stacionāro gultu skaits: 51.
- Vidējais ārstēšanās ilgums stacionārā: 7,5 dienas.
- Gultu noslodze: 85,4%.

Sasniegtie rezultāti

- LMC ir būtiski pārsniedzis visus izvirzītos finanšu mērķus. Apgrozījums salīdzinājumā ar 2017.gadu pieaudzis par 20,6%, tā pieaugumu pamatā veido pozīcija "finansējums par sniegtajiem veselības pakalpojumiem", bet pozīcija "pacientu iemaksas, maksas medicīniskie pakalpojumi" augusi par 9%.
- Nefinanšu mērķi pamatā ir sasniegti, izņemot vienu, kam ir nebūtiska novirze.

Pārvaldība

Kapitāla daļu turētājs - Veselības ministrija
Kapitāldaļu turētāja pārstāvis - Daina Mūrmane-Umbraško
Valdes loceklis - Juris Atstupens

Galvenie finanšu rādītāji, tūkst. EUR

	2017	2018
Apgrozījums	2 113,5	2 549,0
Peļņa/zaudējumi	-120,2	88,0
EBITDA	158,0	361,2
Aktīvi	7 831,2	7 984,5
Pamatkapitāls	7 321,7	7 321,7
Pašu kapitāls	6 848,2	6 936,3
Investīcijas	41,9	148,5
Samaksātās dividendes valsts budžetā	0,0	0,0
Samaksātās iemaksas valsts un pašvaldību budžetos	609,4	696,1
Saņemtie ziedojumi	16,5	0,0
Veiktie ziedojumi	0,0	0,0
No valsts budžeta saņemtais finansējums	5 908,4	2 026,2

Galvenie finanšu rādītāji, % un koeficienti

Rentabilitāte (peļņa/apgrozījums), %	-5,69	3,45
ROA (peļņa/aktīvi), %	-1,54	1,10
ROE (peļņa/pašu kapitāls), %	-1,76	1,27
Kopējā likviditāte (apgrozāmie līdzekļi/īstermiņa kreditori)	1,59	2,01
Saistību īpatsvars (saistības/pašu kapitāls)	0,14	0,15

Citi rādītāji

Nodarbināto skaits	179	172
Vidējā bruto atlīdzība uz vienu nodarbināto gadā, tūkst. EUR	7,0	8,3
Dzimumu attiecība pārvaldē, s/v	0/1	0/1
Gada pārskats pēc SFPS	nē	nē

VSIA Nacionālais rehabilitācijas centrs "Vaivari" (Vaivari)

Reģ. Nr. 40003273900
 Komercsabiedrība internetā: www.nrcvaivari.lv
 Valsts līdzdalība 100%
 Vaivari nav līdzdalības citās kapitālsabiedrībās



Vaivari ir medicīniskās rehabilitācijas, veselības un sociālās aprūpes, izglītības un zinātnes valsts nozīmes objekts - lielākā šāda tipa medicīnas iestāde Latvijā. Viena no galvenajām darbības jomām ir otrā posma medicīniskā rehabilitācija.

Vispārējais stratēģiskais mērķis

Veltīt visus uzņēmuma materiālos un intelektuālos resursus, lai specializētus rehabilitācijas pakalpojumus savlaicīgi saņemtu Latvijas iedzīvotāji, kuriem tie nepieciešami. Nacionālā centra statuss nozīmē pienākumu būt par vadošo rehabilitācijas speciālistu izglītības un profesionālās pilnveides centru valstī, lai veicinātu rehabilitācijas nozares tālāku attīstību. (spēkā 31.12.2018.)

Svarīgākie notikumi 2018. gadā

- Uzsākta ERAF projekta "Kvalitatīvu veselības aprūpes pakalpojumu pieejamības uzlabošana Vaivari, attīstot veselības aprūpes infrastruktūru" īstenošana.
- Izveidota Ambulatorā rehabilitācijas klīnika Rīgā, ieviešot un apstiprinot jaunas rehabilitācijas programmas.
- Eiropas Medicīnas speciālistu apvienības Fizikālās un rehabilitācijas medicīnas sekcijā akreditēta rehabilitācijas programma pacientiem pēc muguras operācijām.

Plānotie būtiskākie notikumi 2019. gadā

- Turpināt minētā ERAF projekta īstenošanu.
- Paplašināt Rīgas Ambulatorās klīnikas darbību. Attīstīt rehabilitācijas dienas stacionāra pakalpojumu Rīgā.
- Uzsākt ERAF projektu - Energoefektivitātes paaugstināšana Vaivari ēkās.
- Attīstīt pirmreizējās protezēšanas un reto slimību rehabilitācijas programmas.

Galvenie finanšu mērķi

- Bezdeficīta budžets: 5 467 EUR.
- Pamatdarbības naudas plūsma: 1 060 344 EUR.
- Rentabilitāte: 0,05%.
- Kopējās likviditāte: 0,94.

Galvenie nefinanšu mērķi

- Kopējais stacionāro gultu skaits: 250.
- Vidējais ārstēšanās ilgums stacionārā: 12,5 dienas.
- Vidējais gaidīšanas laiks uz ambulatorā speciālista konsultāciju: 31 diena.
- Gultu noslodze: 80%.

Sasniegtie rezultāti

- Gads noslēgts bez zaudējumiem, kaut arī nav izdevies izpildīt visus finanšu mērķus.
- Nefinanšu mērķi pārsvarā ir izpildīti.
- Palielinājusies gultu noslodze gada laikā no 77% līdz 82%.

Pārvaldība

Kapitāla daļu turētājs - Veselības ministrija
 Kapitāldaļu turētāja pārstāvis - Daina Mūrmane-Umbraško
 Valdes priekšsēdētāja - Anda Nulle
 Valdes loceklis - Mārtiņš Oliņš

Galvenie finanšu rādītāji, tūkst. EUR

	2017	2018
Apgrozījums	10 089,0	12 042,8
Peļņa/zaudējumi	6,0	3,9
EBITDA	1 396,2	1 432,5
Aktīvi	12 296,7	12 876,2
Pamatkapitāls	793,7	793,7
Pašu kapitāls	1 950,0	1 953,8
Investīcijas	522,6	3 077,8
Samaksātās dividendes valsts budžetā	0,0	0,0
Samaksātās iemaksas valsts un pašvaldību budžetos	2 613,4	2 661,8
Saņemtie ziedojumi	0,4	0,0
Veiktie ziedojumi	0,0	0,0
No valsts budžeta saņemtais finansējums	9 278,8	10 984,9

Galvenie finanšu rādītāji, % un koeficienti

Rentabilitāte (peļņa/apgrozījums), %	0,06	0,03
ROA (peļņa/aktīvi), %	0,05	0,03
ROE (peļņa/pašu kapitāls), %	0,31	0,20
Kopējā likviditāte (apgrozāmie līdzekļi/īstermiņa kreditori)	0,91	0,58
Saistību īpatsvars (saistības/pašu kapitāls)	5,31	5,59

Citi rādītāji

Nodarbināto skaits	437	456
Vidējā bruto atlīdzība uz vienu nodarbināto gadā, tūkst. EUR	8,7	10,0
Dzimumu attiecība pārvaldē, s/v	1/1	1/1
Gada pārskats pēc SFPS	nē	nē

VSIA Paula Stradiņa klīniskā universitātes slimnīca (PSKUS)

Reģ. Nr. 40003457109

Komersabiedrība internetā: www.stradini.lv

Valsts līdzdalība 100%

PSKUS nav līdzdalības citās kapitālsabiedrībās



PAULA STRADIŅA KLĪNISKĀ UNIVERSITĀTĒS SLIMNĪCA

PSKUS ir daudzprofilu slimnīca, kas sniedz pilna apjoma neatliekamo un plānveida medicīnisko palīdzību, kā arī nodrošina pirms un pēc diploma izglītību, veic zinātniskus pētījumus un nodrošina jaunu ārstniecības metožu un tehnoloģiju aprobēšanu un ieviešanu Latvijā.

Vispārējais stratēģiskais mērķis

Turpināt attīstību, lai kļūtu par nacionālas un starptautiskas nozīmes medicīnas, izglītības un zinātnes centru, samazinot stacionāro pacientu vidējo ārstēšanās ilgumu līdz piecām dienām, palielināt slimnīcas gultu noslodzi līdz 85%, palielināt maksas ieņēmumus, pārsniedzot 10%, un uzsākt jaunu slimnīcas ēku būvniecību. (spēkā 31.12.2018.)

Svarīgākie notikumi 2018. gadā

- Uzsāktas jaunas programmas: ortotopiskā aknu transplantācija, aortas vārstuļa transkatetrāla implantācija u.c.
- leviestas jaunas diagnostikas un ārstēšanas metodes: endobronhiālā krioterapija, CO2 lāzera mikrolaringeālās operācijas, mazinavazīvās operācijas kakla skriemeļiem, centrālās nervu sistēmas limfomas ārstēšana ar ķīmijterapijas medikamentu - metotreksātu u.c.
- leviesta jauna, pasaulē atdzīta tehnoloģija: "LifePort" nieru hipotermiskā perfūzijas sistēma.

Plānotie būtiskākie notikumi 2019. gadā

- Pamatkapitāla palielināšana, veicot naudas ieguldījumu 2 750 443 EUR apmērā.
- Investīcijas infrastruktūrā un iekārtās: 21.korpusa pastiprināšana un labiekārtošana, lineārā elektronu paātrinātāja, magnētiskās rezonanses iekārtas u.c. iegāde.

Galvenie finanšu mērķi

- Bezdeficīta budžets: 540 EUR.
- Pamatdarbības naudas plūsma: 4 115 848 EUR.
- Rentabilitāte: 0,001%.
- Kopējās likviditāte: 0,59.

Galvenie nefinanšu mērķi

- Kopējais stacionāro gultu skaits: 827.
- Vidējais ārstēšanās ilgums: 5,3 dienas.
- Gultu noslodze: 79,1%.
- Letalitāte stacionārā: 3,9%.
- Uzsāktie klīniskie pētījumi: 50.

Pārvaldība

Kapitāla daļu turētājs - Veselības ministrija
Kapitāldaļu turētāja pārstāvis - Daina Mūrmāne-Umbraško
Valdes locekļi - Ilze Kreicberga, Elita Buša, Jānis Komisars

Galvenie finanšu rādītāji, tūkst. EUR

	2017	2018
Apgrozījums	89 638,4	104 982,6
Peļņa/zaudējumi	6,4	-2 755,5
EBITDA	3 913,8	3 156,2
Aktīvi	133 699,5	136 252,4
Pamatkapitāls	40 829,2	45 088,6
Pašu kapitāls	29 150,5	30 654,4
Investīcijas	21 265,0	12 502,5
Samaksātās dividendes valsts budžetā	0,0	0,0
Samaksātās iemaksas valsts un pašvaldību budžetos	19 152,8	22 279,4
Saņemtie ziedojumi	29,4	103,0
Veiktie ziedojumi	0,0	0,0
No valsts budžeta saņemtais finansējums	84 994,7	98 909,2

Galvenie finanšu rādītāji, % un koeficienti

Rentabilitāte (peļņa/apgrozījums), %	0,01	-2,62
ROA (peļņa/aktīvi), %	0,00	-2,02
ROE (peļņa/pašu kapitāls), %	0,02	-8,99
Kopējā likviditāte (apgrozāmie līdzekļi/īstermiņa kreditori)	0,89	0,74
Saistību īpatsvars (saistības/pašu kapitāls)	3,59	3,44

Citi rādītāji

Nodarbināto skaits	2 946	2 923
Vidējā bruto atlīdzība uz vienu nodarbināto gadā, tūkst. EUR	11,5	14,3
Dzimumu attiecība pārvaldē, s/v	3/0	2/1
Gada pārskats pēc SFPS	jā	jā

Sasniegtie rezultāti

- gads noslēgts ar 2,8 milj. EUR zaudējumiem plānotā bezdeficīta rezultāta vietā.
- Līgums ar NVD izpildīts 100,9% apmērā: ambulatoro pieņemšanu skaits pieaudzis par 7,2% un stacionārā ārstēto pacientu skaits par 10,3%, salīdzinot ar 2017. gadu.

VSIA Piejūras slimnīca (PJS)

Reģ. Nr. 40003343729
Komerccabiedrība internetā: www.piejurasslimnica.lv
Valsts līdzdalība 100%
PJS nav līdzdalības citās kapitālsabiedrībās



P I E J Ū R A S
S L I M N Ī C A

PJS ir sertificēta ārstniecības iestāde, kas sniedz specializētu ambulatoro un stacionāro palīdzību onkoloģijā, hematoloģijā un psihiatrijā Liepājas, Ventspils, Kuldīgas pilsētas un novada iedzīvotājiem.

Vispārējais stratēģiskais mērķis

Turpināt uzlabot savu pakalpojumu kvalitāti, sasniedzot Eiropas Savienības līmeni veselības aprūpē. (spēkā 31.12.2018.)

Svarīgākie notikumi 2018. gadā

- Veiktas izmaiņas visaptverošās kvalitātes sistēmas kontekstā; apstiprināts plāns "Visaptverošās kvalitātes vadības un pacientu drošības plāns 2018-2020".
- Nodrošināta jauno ārstniecības personu apmācība. 5 māsu ieguvušas bakalaura grādu. 11 sanitāri ieguvuši māsu palīgu kvalifikāciju. Iegūts 1 maģistra grāds veselības vadībā.
- Slēgta slimnīcas laboratorija; laboratoriskie izmeklējumi tiek nodrošināti, izmantojot ārpuskalpojumu.

Plānotie būtiskākie notikumi 2019. gadā

- Ambulatoro veselības aprūpes pakalpojumu attīstīšana, izveidojot dienas stacionāra pakalpojumu bērniem ar psihiskās veselības traucējumiem.
- Rehabilitācijas un medikamentozajai terapijai alternatīvo/papildinošo pakalpojumu attīstīšana, paplašinot multidisciplināro rehabilitācijas komandu psihiatriskajā klinikā.
- Pārrobežu sadarbības programmas "Successful psychosocial and sensory rehabilitation for children and adults suffering from mental and behavioural disorders" realizācija.

Galvenie finanšu mērķi

- Bezdeficīta budžets: 4 981 EUR.
- Pozitīva pamatdarbības naudas plūsma: 98 930 EUR.
- Kopējās likviditāte: 1,2.
- Rentabilitāte: 0,1%.

Galvenie nefinanšu mērķi

- Kopējais stacionāro gultu skaits: 160.
- Vidējais ārstēšanās ilgums stacionārā: 20 dienas.
- Gultu noslodze: 73,6%.
- Praktizējošo ārstu un māsu skaita attiecība: 29/58.

Sasniegtie rezultāti

- Gads noslēgts bez zaudējumiem, tomēr nav izdevies izpildīt investīciju plānu.

Pārvaldība

Kapitāla daļu turētājs - Veselības ministrija
Kapitāldaļu turētāja pārstāvis - Daina Mūrmane-Umbraško
Valdes priekšsēdētājs - Aigars Puks
Valdes locekle - Evija Siliņa

Galvenie finanšu rādītāji, tūkst. EUR

	2017	2018
Apgrozījums	3 455,4	3 749,8
Peļņa/zaudējumi	4,4	4,5
EBITDA	200,3	290,3
Aktīvi	10 318,0	10 180,1
Pamatkapitāls	699,5	699,5
Pašu kapitāls	8 329,2	8 192,3
Investīcijas	53,7	55,1
Samaksātās dividendes valsts budžetā	0,0	0,0
Samaksātās iemaksas valsts un pašvaldību budžetos	987,5	1 055,3
Saņemtie ziedojumi	0,0	0,0
Veiktie ziedojumi	0,0	0,0
No valsts budžeta saņemtais finansējums	3 292,5	3 653,7

Galvenie finanšu rādītāji, % un koeficienti

Rentabilitāte (peļņa/apgrozījums), %	0,13	0,12
ROA (peļņa/aktīvi), %	0,04	0,04
ROE (peļņa/pašu kapitāls), %	0,05	0,06
Kopējā likviditāte (apgrozāmie līdzekļi/īstermiņa kreditori)	1,20	1,28
Saistību īpatsvars (saistības/pašu kapitāls)	0,24	0,24

Citi rādītāji

Nodarbināto skaits	207	205
Vidējā bruto atlīdzība uz vienu nodarbināto gadā, tūkst. EUR	9,4	10,5
Dzimumu attiecība pārvaldē, s/v	1/1	1/1
Gada pārskats pēc SFPS	nē	nē

SIA Rīgas Austrumu klīniskā universitātes slimnīca (RAKUS)

Reģ. Nr. 40003951628
Komeršsabiedrība internetā: www.aslimnica.lv
Valsts līdzdalība 100%
Saistītie uzņēmumi un kapitāla daļas:
SIA Rīgas hemotoloģijas centrs 100%
SIA Veselības centrs "Biķernieki" 99,58%



RAKUS ir lielākā ārstniecības iestāde Latvijā, kas nodrošina plašas diagnostikas un ārstēšanas iespējas. Slimnīcas sastāvā ietilpst pieci stacionāri – "Gaiļezers", "Latvijas Onkoloģijas centrs", "Biķernieki", "Latvijas Infektoloģijas centrs" un "Tuberkulozes un plaušu slimību centrs", kā arī Patoloģijas centrs.

Vispārējais stratēģiskais mērķis

Panākt, lai RAKUS tuvāko 3-4 gadu laikā kļūst par vadošo universitātes slimnīcu valstī, šai periodā saglabājot vadošo lomu, vai arī kļūstot par vadošo ārstniecības iestādi onkoloģijas un hematoloģijas, vispārējās un torakālās ķirurģijas, traumatoloģijas, neiroķirurģijas, asinsvadu ķirurģijas, vispārējās terapijas, respiratorisko un infekcijas slimību, kardioloģijas, nefroloģijas, uroloģijas, ginekoloģijas, otorinolaringoloģijas, oftalmoloģijas, rehabilitācijas un fizikālās terapijas jomās, kā arī slimnieku ar neiroloģiskām slimībām, apdegumiem, apsaldējumiem, geriatriskām problēmām, iespējamā mikroķirurģiskajā nedzīstošu brūču un izglūjumu ārstēšanā. (spēkā 31.12.2018.)

Svarīgākie notikumi 2018. gadā

- Ambulatorās daļas pārbūves 1. kārtā.
- Trīs lineāro paātrinātāju un 3 datortomogrāfu iegāde, kā arī ultrasonogrāfijas iekārtas, litotripsijas iekārtas, augstas intensitātes fokusētās ultraskaņas iekārtas, angiogrāfu un 3T magnētiskās rezonanses iekārtas iegāde un nomaiņa.
- Uzsākta centralizēti parenterāli ievadāmo citostatisko līdzekļu pagatavošanas bloka izveide.

Plānotie būtiskākie notikumi 2019. gadā

- Stacionāra "Gaiļezers" ārstniecības nodaļu atjaunošana.
- Ambulatorās daļas pārbūves 2. kārtā.
- Latvijas Onkoloģijas centra ūdensapgādes sistēmas atjaunošana.

Galvenie finanšu mērķi

- Zaudējumu apmērs: -2 milj. EUR.
- Pamatdarbības naudas plūsma: 1,3milj. EUR.
- Rentabilitāte: -1,79%.
- Kopējās likviditāte: 0,65.

Galvenie nefinanšu mērķi

- Vidējais gultu skaits stacionārā: 1 995.
- Stacionārā ārstēto pacientu skaits: 69 958.
- Vidējais ārstēšanas ilgums: 7,83 dienas.
- Vidējais gultu noslogojums diennakts stacionārā: 75,23%.

Pārvaldība

Kapitāla daļu turētājs - Veselības ministrija
Kapitāldaļu turētāja pārstāvis - Daina Mūrmane-Umbraško
Valdes priekšsēdētājs - Imants Paeglītis
Valdes locekļi - Kaspars Plūme, Vilnis Lietuvietis

Galvenie finanšu rādītāji, tūkst. EUR

	2017	2018
Apgrozījums	99 460,3	118 515,7
Peļņa/zaudējumi	-5 425,6	-5 908,7
EBITDA	1 493,6	767,2
Aktīvi	94 603,8	114 884,2
Pamatkapitāls	26 822,8	29 998,2
Pašu kapitāls	-10 143,2	-12 072,2
Investīcijas	2 980,8	17 429,3
Samaksātās dividendes valsts budžetā	0,0	0,0
Samaksātās iemaksas valsts un pašvaldību budžetos	22 573,5	28 985,2
Saņemtie ziedojumi	0,0	0,0
Veiktie ziedojumi	0,0	0,0
No valsts budžeta saņemtais finansējums	91 153,7	111 501,4

Galvenie finanšu rādītāji, % un koeficienti

Rentabilitāte (peļņa/apgrozījums), %	-5,46	-4,99
ROA (peļņa/aktīvi), %	-5,74	-5,14
ROE (peļņa/pašu kapitāls), %	n/a	n/a
Kopējā likviditāte (apgrozāmie līdzekļi/īstermiņa kreditori)	0,67	0,67
Saistību īpatsvars (saistības/pašu kapitāls)	n/a	n/a

Citi rādītāji

Nodarbināto skaits	4 236	4 422
Vidējā bruto atlīdzība uz vienu nodarbināto gadā, tūkst. EUR	10,1	12,6
Dzimumu attiecība pārvaldē, s/v	1/2	0/3
Gada pārskats pēc SFPS	jā	jā

Sasniegtie rezultāti

- Gads ir noslēgts ar zaudējumiem, kas vairāk nekā divas reizes pārsniedza plānotos.
- Izdevies panākt pozitīvu pamatdarbības naudas plūsmu un nedaudz uzlabot likviditātes koeficientu, pateicoties tam, ka tika panākta vienošanās ar NVD par ambulatorā pakalpojuma pasūtījuma palielinājumu.

VSIA Rīgas psihiatrijas un narkoloģijas centrs (RPNC)

Reģ.Nr. 50003342481
Komeršsabiedrība internetā: www.rpnc.lv
Valsts līdzdalība 100%
RPNC nav līdzdalības citās kapitālsabiedrībās



Rīgas psihiatrijas un narkoloģijas centrs

RPNC ir lielākā psihiatriskās un narkoloģiskās ārstniecības iestāde Latvijā un senākā Baltijā - atvērta 1824. gada 21. septembrī. Tā ir vienīgā ārstniecības un tiesu ekspertīžu iestāde Latvijā, kas veic visa veida tiesu ekspertīzes psihiatrijas un psiholoģijas jomā.

Vispārējais stratēģiskais mērķis

Nodrošināt iedzīvotāju psihiskās veselības stāvokļa un atkarības slimību ierobežošanu Rīgas pilsētā un Rīgas reģionā (t.sk. Jūrmalas, Tukuma un Ogres pilsētās), nodrošinot pieejamu, augsti kvalificētu un specializētu profesionālu psihiatrisko palīdzību psihisko un uzvedības traucējumu un atkarības slimību diagnostikā, ārstēšanā, profilaksē un rehabilitācijā, kā arī narkotisko un psihotropo vielu un alkohola ietekmes ekspertīžu, ambulatorās un stacionārās narkoloģiskās palīdzības sniegšanā. (spēkā 31.12.2018.)

Svarīgākie notikumi 2018. gadā

- Izstrādāts RPNC vidēja termiņa darbības stratēģijas projekts 2019. -2021. gadam.
- Būvniecības ieceres dokumentācijas izstrāde ēkai lit. Nr.056, Tvaika 2, Rīgā, energoefektivitātes paaugstināšanas projektam.
- Telpu atjaunošanas darbi ēkas lit. Nr.001 1.stāva un 2.stāva telpās Aptiekas ielā 1 k-3, Rīgā.

Plānotie būtiskākie notikumi 2019. gadā

- Turpināt abu Ambulatoro centru ar stacionārajām nodaļām darba reorganizāciju.
- Uzsākt vienu starptautisku zāļu klīnisko pētījumu.
- Infrastrukturā uzlabošanas pasākumi.

Galvenie finanšu mērķi

- Bezdeficīta budžets: 5 tūkst. EUR.
- Pamatdarbības naudas plūsma: 451 tūkst. EUR.
- Rentabilitāte: 0,03%.
- Kopējās likviditāte: 1,57.

Galvenie nefinanšu mērķi

- Stacionārā ārstēto pacientu skaits: 7 450.
- Gultas dienu skaits: 181 875.
- Vidējais ārstēšanās ilgums: 24 dienas.
- Ambulatoro apmeklējumu skaits: 84 500.

Sasniegtie rezultāti

- RPNS darbība bija sekmīga un gadu izdevies noslēgt ar peļņu, kā arī izpildīt vairumu finanšu un nefinanšu mērķu.
- Ārstēšanās ilgums bija vidēji 23 dienas, kas ir par 8% mazāk nekā plānots. Atšķirība no plānotā ir saistīta ar nodaļu pārslodzi atsevišķos mēnešos. Ārstniecības process tika efektīvizēts, palielinot individuāla risinājuma apjomu.

Pārvaldība

Kapitāla daļu turētājs - Veselības ministrija
Kapitāldaļu turētāja pārstāvis - Daina Mūrmane-Umbraško
Valdes priekšsēdētāja - Iveta Ķiece
Valdes locekļi - Irina Starkova, Imants Rezebergs

Galvenie finanšu rādītāji, tūkst. EUR

	2017	2018
Apgrozījums	13 329,5	16 305,2
Peļņa/zaudējumi	89,4	338,6
EBITDA	496,7	837,2
Aktīvi	24 707,2	25 221,2
Pamatkapitāls	11 818,7	11 818,7
Pašu kapitāls	17 653,9	17 992,5
Investīcijas	227,6	306,9
Samaksātās dividendes valsts budžetā	0,0	0,0
Samaksātās iemaksas valsts un pašvaldību budžetos	3 980,8	4 989,6
Saņemtie ziedojumi	0,0	1,5
Veiktie ziedojumi	0,0	0,0
No valsts budžeta saņemtais finansējums	19 127,6	14 947,0

Galvenie finanšu rādītāji, % un koeficienti

Rentabilitāte (peļņa/apgrozījums), %	0,67	2,08
ROA (peļņa/aktīvi), %	0,36	1,34
ROE (peļņa/pašu kapitāls), %	0,51	1,88
Kopējā likviditāte (apgrozāmie līdzekļi/īstermiņa kreditori)	1,74	1,87
Saistību īpatsvars (saistības/pašu kapitāls)	0,40	0,40

Citi rādītāji

Nodarbināto skaits	928	947
Vidējā bruto atlīdzība uz vienu nodarbināto gadā, tūkst. EUR	8,3	10,1
Dzimumu attiecība pārvaldē, s/v	1/2	2/1
Gada pārskats pēc SFPS	jā	jā

VSIA Slimnīca "Ģintermuiža"(ĢM)

Reģ. Nr. 40003407396

Komerccabiedrība internetā: www.gintermuiža.lv

Valsts līdzdalība 100%

ĢM nav līdzdalības citās kapitālsabiedrībās



ĢINTERMUIŽA

Pārvaldība

Kapitāla daļu turētājs - Veselības ministrija
Kapitāldaļu turētāja pārstāvis - Daina Mūrmane-Umbraško
Valdes loceklis - Artūrs Bērziņš

ĢM pamatdarbība ir augsti kvalificētu, profesionālu psihiatrisko un narkoloģisko pakalpojumu sniegšana akūtu un hronisku slimību un traucējumu diagnostikā, ārstēšanā, profilaksē un pacientu rehabilitācijā.

Vispārējais stratēģiskais mērķis

Iedzīvotāju atkarības un psihiskās veselības uzlabošana, visiem iedzīvotājiem vienlīdzīgas pieejas kvalitatīviem atkarības un garīgās veselības aprūpes pakalpojumu nodrošināšana. (spēkā 31.12.2018.)

Svarīgākie notikumi 2018. gadā

- Organizatoriskās struktūras nomaiņa.
- Medikamentu elektroniskās zāļu ordinācijas un aprites sistēmas Palma Medical lietošanas ieviešana.
- Izstrādāta Pacientu stacionēšanas kārtība; uzsākta ar pacientu saistītu nelabvēlīgu gadījumu analīze.

Plānotie būtiskākie notikumi 2019. gadā

- Psihiskās veselības aprūpes pieejamības uzlabošanas plāna 2019.-2020. gadam pasākumu īstenošana.
- No psihoaktīvām vielām atkarīgu bērnu sociālās rehabilitācijas programmas īstenošanas uzsākšana.
- Zāļu verifikācijas uzsākšana.
- Pārrobežas sadarbības projekta ACCESSlife LLI365 "Development of social services and social inclusion measures for vulnerable groups" īstenošanas uzsākšana.

Galvenie finanšu mērķi

- Bezdeficīta budžets: 0 EUR.
- Pamatdarbības naudas plūsma: 322 343 EUR.
- Rentabilitāte: 0%.
- Kopējā likviditāte: 0,80.

Galvenie nefinanšu mērķi

- Kopējais stacionāro gultu skaits: 350.
- Praktizējošo ārstu un māsu skaita attiecība: 49/113.
- Vidējais ārstēšanas ilgums stacionārā: 33 dienas.

Sasniegtie rezultāti

- Ir izdevies noslēgt gadu bez zaudējumiem un nedaudz uzlabot finanšu rādītājus, salīdzinot ar iepriekšējo gadu.
- ĢM nepieciešamais ārstniecības personu skaits bija nepietiekams, kā rezultātā 4,84% ārstu un 18,55% māsu tika nodarbināti virsstundu darbā.
- Investīciju plāns netika izpildīts dēļ INTERREG projekta noslēgšanas pārcelšanas uz 2019. gadu.

Galvenie finanšu rādītāji, tūkst. EUR

	2017	2018
Apgrozījums	5 627,5	6 609,3
Peļņa/zaudējumi	7,2	0,4
EBITDA	231,1	216,1
Aktīvi	13 684,0	13 769,3
Pamatkapitāls	2 099,2	2 955,1
Pašu kapitāls	2 231,7	3 087,9
Investīcijas	79,7	90,4
Samaksātās dividendes valsts budžetā	0,0	0,0
Samaksātās iemaksas valsts un pašvaldību budžetos	1 829,4	2 135,8
Saņemtie ziedojumi	5,2	5,1
Veiktie ziedojumi	0,0	0,0
No valsts budžeta saņemtais finansējums	5 314,6	7 161,4

Galvenie finanšu rādītāji, % un koeficienti

Rentabilitāte (peļņa/apgrozījums), %	0,13	0,01
ROA (peļņa/aktīvi), %	0,05	0,003
ROE (peļņa/pašu kapitāls), %	0,32	0,01
Kopējā likviditāte (apgrozāmie līdzekļi/īstermiņa kreditori)	0,51	0,82
Saistību īpatsvars (saistības/pašu kapitāls)	5,13	3,46

Citi rādītāji

Nodarbināto skaits	497	490
Vidējā bruto atlīdzība uz vienu nodarbināto gadā, tūkst. EUR	7,3	8,9
Dzimumu attiecība pārvaldē, s/v	0/1	0/1
Gada pārskats pēc SFPS	nē	nē

VSIA Straupes narkoloģiskā slimnīca (SNS)

(no 14.05.2019. VSIA Lielstraupes pils)

Reģ. Nr. 40003342456

Komerccabiedrība internetā: www.straupesslimnica.lv

Valsts līdzdalība 100%

SNS nav līdzdalības citās kapitālsabiedrībās

Līdz 2018. gada 1. janvārim SNS pamatdarbības veids bija stacionārās medicīniskās palīdzības sniegšana iedzīvotājiem un no psihoaktīvām vielām atkarīgu pusaudžu rehabilitācija.

Nemot vērā apstākļus, ka ēka, kurā izvietota ārstniecības iestāde ir sliktā tehniskā stāvoklī, kā arī veicamajiem remontdarbiem nepieciešami ļoti lieli finanšu līdzekļi, kuri nav SNS rīcībā, ārstniecības iestāde nevar nodrošināt obligāto prasību ārstniecības iestādēm izpildi, kapitāldaļu turētājs - Veselības ministrija 2017.gada 3.novembrī Dalībnieku sapulcē pieņēmusi lēmumu pārtraukt veselības aprūpes pakalpojumu sniegšanu SNS ar 2018.gada 1.janvāri.

Vispārējais stratēģiskais mērķis

Būt augsta līmeņa profesionāliem narkoloģijā, palīdzēt no alkohola atkarīgajiem cīnīties ar viņu atkarību un atgriezties darba tirgū un sabiedriskajā dzīvē.

Svarīgākie notikumi 2018. gadā

- 2018. gada 22. februārī starp Veselības ministriju un Pārgaujas novada pašvaldību tika noslēgts Sadarbības līgums (Nr.01-45/1, Nr.PN/4-20.13/18/3) par Veselības ministrijas īpašumā/valdījumā esošo nekustamo īpašumu, kuri tika nodoti kapitālsabiedrībai saimnieciskās darbības veikšanai, pārvaldīšanu un apsaimniekošanu.

Plānotie būtiskākie notikumi 2019. gadā

- Pārgaujas novada pašvaldība plāno, ka Veselības ministrija pēc nekustamā īpašuma Lielstraupes pils ierakstīšanas zemesgrāmatā, iesniegs rīkojuma projektu Ministru kabinetam par VSIA "Straupes narkoloģiskā slimnīca" kapitāla daļu nodošanu (bez atlīdzības) Pārgaujas novada pašvaldībai. Ierakstīšana zemesgrāmatā plānota līdz 2019. gada septembrim.
- Pašvaldība plāno vēsturisko vērtību saglabāšanas nolūkā uzturēt un atjaunot Lielstraupes pils kompleksu un nodarboties ar tūrisma pakalpojumu sniegšanu.

Galvenie finanšu mērķi

- nav izvirzīti.

Galvenie nefinanšu mērķi

- nav izvirzīti.

Sasniegtie rezultāti

- darbība nenotika.

Pārvaldība

Kapitāla daļu turētājs - Veselības ministrija

Kapitāldaļu turētāja pārstāvis - Daina Mūrmane-Umbraško

Valdes locekle - Maruta Drubiņa

Galvenie finanšu rādītāji, tūkst. EUR

	2017	2018
Apgrozījums	702,7	0,0
Peļņa/zaudējumi	20,2	-30,4
EBITDA	33,8	0,0
Aktīvi	215,5	55,5
Pamatkapitāls	90,5	90,5
Pašu kapitāls	81,1	50,7
Investīcijas	3,1	0,0
Samaksātās dividendes valsts budžetā	0,0	0,0
Samaksātās iemaksas valsts un pašvaldību budžetos	192,5	60,4
Saņemtie ziedojumi	1,0	0,0
Veiktie ziedojumi	0,0	0,0
No valsts budžeta saņemtais finansējums	512,3	14,8

Galvenie finanšu rādītāji, % un koeficienti

Rentabilitāte (peļņa/apgrozījums), %	2,88	n/a
ROA (peļņa/aktīvi), %	9,38	-54,78
ROE (peļņa/pašu kapitāls), %	24,92	-59,87
Kopējā likviditāte (apgrozāmie līdzekļi/īstermiņa kreditori)	1,22	11,76
Saistību īpatsvars (saistības/pašu kapitāls)	1,66	0,09

Citi rādītāji

Nodarbināto skaits	55	1
Vidējā bruto atlīdzība uz vienu nodarbināto gadā, tūkst. EUR	7,7	22,5
Dzimumu attiecība pārvaldē, s/v	1/0	1/0
Gada pārskats pēc SFPS	nē	nē

VSIA Strenču psihoneiroloģiskā slimnīca (SPNS)

Reģ. Nr. 50003408181

Komersabiedrība internetā: www.strencupns.lv

Valsts līdzdalība 100%

SPNS nav līdzdalības citās kapitālsabiedrībās



SPNS pamatdarbība ir veselības aprūpes pakalpojumu sniegšanu psihiatrijā un narkoloģijā. SPNS ir vienīgā slimnīca valstī, kura, papildus specializētai palīdzībai narkoloģijā un psihiatrijā (tai skaitā, ar tiesas lēmumu), sniedz ārstniecības pakalpojumus psihiski slimiem pacientiem, kuri slimo ar tuberkulozi un kopš 2013. gada arī zāļu rezistentu tuberkulozes pacientu paliatīvo aprūpi.

Vispārējais stratēģiskais mērķis

Nodrošināt iedzīvotājiem kvalitatīvu un viņu vajadzībām atbilstošu psihiskās veselības aprūpi, attīstīt sabiedrībā balstītu psihiskās veselības aprūpi. (spēkā 31.12.2018.)

Svarīgākie notikumi 2018. gadā

- Atvērts jauns stacionāro medicīnisko pakalpojumu profils - Narkoloģija.
- Uzsākta rezidentu apmācība narkoloģijā (kā praktiskā darba bāze).
- Rehabilitācijas centra zāles, narkoloģijas un 3.nodaļas iekštelpu remonts.
- Funkcionālo gultu, skapīšu un cita medicīniskā aprūpes inventāra iegāde.

Plānotie būtiskākie notikumi 2019. gadā

- Palielināt izdevumus darbinieku atlīdzībai.
- 3.nodaļas siltināšana.
- Elektrokonvulsīvās terapijas aparāta iegāde, ārstu apmācība un pakalpojuma sniegšanas uzsākšana.
- Infrastruktūras (kanalizācijas, ūdensvadu sistēmu, celiņu) rekonstrukcija.
- Ieviest medikamentu elektronisku ordinēšanu un norakstīšanu uz pacientu.

Galvenie finanšu mērķi

- Bezdeficīta budžets: 44 296 EUR.
- Pamatdarbības naudas plūsma: 405 tūkst. EUR.
- Rentabilitāte: 0,70 %.
- Kopējā likviditāte: 1,1.

Galvenie nefinanšu mērķi

- Vidējais ārstēšanās ilgums stacionārā: 28,5 dienas.
- Stacionāro gultu skaits: 335.
- Funkcionālo speciālistu īpatsvars no visiem strādājošiem: 0,86%.
- Gultu noslodze: 94%.

Pārvaldība

Kapitāla daļu turētājs - Veselības ministrija
Kapitāldaļu turētāja pārstāvis - Daina Mūrmane-Umbraško
Valdes locekle - Maija Ancverīņa

Galvenie finanšu rādītāji, tūkst. EUR

	2017	2018
Apgrozījums	4 768,2	6 040,4
Peļņa/zaudējumi	16,2	-27,2
EBITDA	251,1	335,5
Aktīvi	7 264,9	6 902,9
Pamatkapitāls	2 584,0	2 584,0
Pašu kapitāls	3 965,8	3 938,6
Investīcijas	412,3	275,0
Samaksātās dividendes valsts budžetā	0,0	0,0
Samaksātās iemaksas valsts un pašvaldību budžetos	1 631,3	1 808,3
Saņemtie ziedojumi	0,7	0,3
Veiktie ziedojumi	0,0	0,0
No valsts budžeta saņemtais finansējums	4 630,7	5 958,6

Galvenie finanšu rādītāji, % un koeficienti

Rentabilitāte (peļņa/apgrozījums), %	0,34	-0,45
ROA (peļņa/aktīvi), %	0,22	-0,39
ROE (peļņa/pašu kapitāls), %	0,41	-0,69
Kopējā likviditāte (apgrozāmie līdzekļi/īstermiņa kreditori)	1,48	1,82
Saistību īpatsvars (saistības/pašu kapitāls)	0,83	0,75

Citi rādītāji

Nodarbināto skaits	331	342
Vidējā bruto atlīdzība uz vienu nodarbināto gadā, tūkst. EUR	8,2	10,2
Dzimumu attiecība pārvaldē, s/v	1/0	1/0
Gada pārskats pēc SFPS	nē	nē

Sasniegtie rezultāti

- Gads tika noslēgts ar zaudējumiem, un vairumam finanšu mērķu ir būtiska neizpilde, kas saistīts ar valsts budžeta ieņēmumu plāna par stacionārajiem pakalpojumiem neizpildi.
- Veiktais stacionāro pakalpojumu darbs - ārstēto pacientu skaits (4323) būtiski pārsniedz līgumā ar NVD plānoto (4050), tomēr NVD aprēķinā par veikto darbu 2018. gadā netika iekļautas un apmaksātas 242 stacionāro pacientu kartes.

VSIA Traumatoloģijas un ortopēdijas slimnīca (TOS)

Reģ. Nr. 40003410729

Komersabiedrība internetā: www.tos.lv

Valsts līdzdalība 100%

TOS nav līdzdalības citās kapitālsabiedrībās.



**TRAUMATOLOĢIJAS
UN ORTOPĒDIJAS
SLIMNĪCA**

TOS ir vienīgā Latvijā specializētā slimnīca, kas sniedz augsti kvalificētu medicīnisko palīdzību smagu skeleta traumu gadījumos, sekundāru medicīnisko palīdzību smagu, sarežģītu traumu seku likvidēšanā, veic ortopēdiskas operācijas dažādu skeleta un locītavu slimību gadījumos.

Vispārējais stratēģiskais mērķis

Saglabāt un pilnveidot esošās līdera pozīcijas kā vienīgā Latvijā specializētā slimnīca, kas sniedz augsti kvalificētu medicīnisko palīdzību smagu skeleta traumu gadījumos, sekundāru medicīnisko palīdzību smagu, sarežģītu traumu seku likvidēšanā, veic ortopēdiskas operācijas dažādu skeleta un locītavu slimību gadījumos, tādejādi ieņemot neaizstājamu vietu neatliekamās medicīniskās palīdzības un veselības aprūpes ķēdē. (spēkā 31.12.2018.)

Svarīgākie notikumi 2018. gadā

- Būvprojekta izstrāde un saskaņošana 3. korpusa pārbūves darbiem ERAF projekta Nr.9.3.2.0/17/I/002 ietvaros.
- Uzsākts energoefektivitātes paaugstināšanas projekts, kas paredz veikt 3. korpusa ēkas bēniņu siltināšanu, fasādes atjaunošanu, siltummezgla izbūvi un apkures sistēmas modernizāciju līdz 31.12.2021.
- Izveidota izglītības un zinātnes grupa.

Plānotie būtiskākie notikumi 2019. gadā

- Uzsākt 3. korpusa 2.stāva neremontēto platību un 3.stāvā izvietoto operāciju bloku pārbūvi.
- Uzsākt projektu "Multifuncionālu operācijas zāļu izveide 1. korpusa 4. stāva telpās".
- Īstenot Mikrobioloģijas un patohistoloģijas apvienotās laboratorijas kaulu transplantācijas attīstību.

Galvenie finanšu mērķi

- Bezdeficīta budžets: 182 125 EUR.
- Pamatdarbības naudas plūsma: 577 tūkst. EUR.
- Rentabilitāte: 1,1 %.
- Kopējās likviditāte: 0,55.

Galvenie nefinanšu mērķi

- Kopējais stacionāro gultu skaits: 220.
- Funkcionālo speciālistu īpatsvars no visiem strādājošajiem: 1,9 %.
- Vidējais gaidīšanas laiks uz ambulatorā speciālista konsultāciju: 9 dienas.
- Gultu noslodze: 64,8%.

Pārvaldība

Kapitāla daļu turētājs - Veselības ministrija
Kapitāldaļu turētāja pārstāvis - Daina Mūrmane-Umbraško
Valdes priekšsēdētāja - Anita Vaivode
Valdes locekļi - Inese Rantiņa, Modris Ciems

Galvenie finanšu rādītāji, tūkst. EUR

	2017	2018
Apgrozījums	13 630,0	16 506,2
Peļņa/zaudējumi	325,5	197,5
EBITDA	901,5	886,9
Aktīvi	10 781,1	11 831,8
Pamatkapitāls	3 947,0	3 947,0
Pašu kapitāls	5 553,7	5 692,3
Investīcijas	0,0	520,1
Samaksātās dividendes valsts budžetā	0,0	0,0
Samaksātās iemaksas valsts un pašvaldību budžetos	2 992,9	3 732,5
Saņemtie ziedojumi	0,0	0,0
Veiktie ziedojumi	0,0	0,0
No valsts budžeta saņemtais finansējums	10 375,9	13 554,4

Galvenie finanšu rādītāji, % un koeficienti

Rentabilitāte (peļņa/apgrozījums), %	2,39	1,20
ROA (peļņa/aktīvi), %	3,02	1,67
ROE (peļņa/pašu kapitāls), %	5,86	3,47
Kopējā likviditāte (apgrozāmie līdzekļi/īstermiņa kreditori)	0,58	1,09
Saistību īpatsvars (saistības/pašu kapitāls)	0,93	1,07

Citi rādītāji

Nodarbināto skaits	473	522
Vidējā bruto atlīdzība uz vienu nodarbināto gadā, tūkst. EUR	11,3	13,3
Dzimumu attiecība pārvaldē, s/v	2/1	2/1
Gada pārskats pēc SFPS	nē	nē

Sasniegtie rezultāti

- TOS ir strādājusi ar peļņu, tās pašu kapitāls ir pieaudzis, savukārt saistības pret pašu kapitālu samazinājušās.
- Ir izdevies būtiski uzlabot likviditātes rādītāju, salīdzinot gan ar plānu, gan iepriekšējo pārskata gadu.
- Izvirzītie nefinanšu mērķi ir izpildīti.

6.7. Kultūra



VSIA Dailes teātris (DailesT)

Reģ. Nr. 40003783138
Komerccabiedrība internetā: www.dailesteatris.lv
Valsts līdzdalība 100%
DailesT nav līdzdalības citās kapitālsabiedrībās



DAILES TEĀTRIS

Dailes T - teātris ar visspožāko režijas teātra vēsturi Latvijas kultūrā, kura stilu vairāk nekā četrdesmit gadus veidoja tā dibinātājs aktieris un režisors Eduards Smilģis. DailesT ir lielākais profesionālais repertuārteātris Latvijā ar trim skatuvēm. Kamerzāle un Mazā zāle tiek atvēlēta tuvplānu pieprasītiem psiholoģiskas ievirzes darbiem, eksperimentāla rakstura iestudējumiem un meklējumiem teātra estētikā, bet 1000-vietīgā Lielā zāle - visplašākā diapazona izrādēm visdažādākajām gaumēm.

Vispārējais stratēģiskais mērķis

Veicināt garīgi pilnvērtīgu, ekonomiski aktīvu sabiedrību, tās kultūrizglītības un atpūtas iespējas, teātra mākslas pieejamību un Latvijas kultūrintentitātes saglabāšanu.

Svarīgākie notikumi 2018. gadā

- DailesT iestudējis 17 jauniestudējumus.
- Uzsākts DailesT ēkas energoefektivitātes paaugstināšanas projekts.
- Uzstādīta jauna apskaņošanas sistēma DailesT lielajā zālē.

Plānotie būtiskākie notikumi 2019. gadā

- Ēkas energoefektivitātes uzlabošanas projekta realizēšanas turpināšana.
- DailesT 100-gades jubilejas programmas izstrādāšana un realizācijas uzsākšana.

Galvenie finanšu mērķi

- Biļešu ieņēmumi: 2,4 milj. EUR.
- Peļņa: 468 EUR.
- Telpu nomas ieņēmumi: 260 tūkst. EUR.

Galvenie nefinanšu mērķi

- Apmeklētāju skaits gadā: 190 tūkst.
- Izrāžu skaits gadā: 480.
- Jauniestudējumu skaits gadā: 16.
- Viesizrāžu skaits gadā: 18.

Sasniegtie rezultāti

- DailesT izvirzītie finanšu mērķi ir daļēji sasniegti, biļešu ieņēmumi bija par 4% mazāki par plānotajiem.
- DailesT peļņa bija 1 662 EUR, kas ir 2,5 reizes vairāk par plānoto.
- DailesT nefinanšu mērķi ir daļēji sasniegti, jo gadā nospēlētas 474 izrādes, bijuši 182,8 tūkst. apmeklētāju, kā arī 16 viesizrādes.

Pārvaldība

Kapitāla daļu turētājs - Kultūras ministrija
Kapitāla daļu turētāja pārstāvis - Baiba Zakevica
Valdes loceklis - Andris Vitols

Galvenie finanšu rādītāji, tūkst. EUR

	2017	2018
Apgrozījums	2 546,0	2 538,4
Peļņa/zaudējumi	-44,2	1,7
EBITDA	73,2	117,3
Aktīvi	971,1	905,6
Pamatkapitāls	54,2	54,2
Pašu kapitāls	69,9	26,5
Investīcijas	79,3	113,3
Samaksātās dividendes valsts budžetā	1,7	0,0
Samaksātās iemaksas valsts un pašvaldību budžetos	1 312,3	1 379,5
Saņemtie ziedojumi	2,0	18,5
Veiktie ziedojumi	0,2	0,0
No valsts budžeta saņemtais finansējums	1 882,1	1 980,2

Galvenie finanšu rādītāji, % un koeficienti

Rentabilitāte (peļņa/apgrozījums), %	-1,74	0,07
ROA (peļņa/aktīvi), %	-4,55	0,18
ROE (peļņa/pašu kapitāls), %	-63,22	6,27
Kopējā likviditāte (apgrozāmie līdzekļi/īstermiņa kreditori)	0,69	0,69
Saistību īpatsvars (saistības/pašu kapitāls)	12,89	33,15

Citi rādītāji

Nodarbināto skaits	232	231
Vidējā bruto atlīdzība uz vienu nodarbināto gadā, tūkst. EUR	9,6	9,9
Dzimumu attiecība pārvaldē, s/v	0/1	0/1
Gada pārskats pēc SFPS	nē	nē

VSIA Daugavpils teātris (DT)

Reģ. Nr. 41503037608
Komerccabiedrība internetā: www.daugavpilsteatris.lv
Valsts līdzdalība 100%
DT nav līdzdalības citās kapitālsabiedrībās

DT ir vienīgais latviešu profesionālais teātris Latgales reģionā, kas nodrošina dažādu žanru profesionālas teātra mākslas pieejamību latviešu, krievu un latgaliešu valodā, veicinot sabiedrības integrāciju reģionā.

Vispārējais stratēģiskais mērķis

Kultūras vērtību radīšana, izplatīšana, saglabāšana un popularizēšana teātra mākslas jomā.

Svarīgākie notikumi 2018. gadā

- Pretendējis Latvijas teātra gada balvas „Spēlmaņu nakts” trīs nominācijās.
- Ar labiem, radošiem panākumiem piedalījās sešos starptautiskos teātra festivālos.
- Pateicoties Kultūras ministrijas finansējumam, būtiski uzlabota uzvedumu daļas materiāli tehniskā bāze.

Plānotie būtiskākie notikumi 2019. gadā

- Tiks iestudētas 8 jaunas izrādes.
- DT turpinās īstenot viesizrādes Latvijas pilsētās.
- DT plāno apmeklēt starptautisku teātra festivālu Sanktpēterburgā un starptautisku jauniešu teātra forumu.

Galvenie finanšu mērķi

- Peļņa: 600 EUR.
- Biļešu ieņēmumi: 115 tūkst. EUR.
- Pārējie pašu ieņēmumi: 10 tūkst. EUR.
- Kopējā (neto) naudas plūsma: 957 tūkst. EUR.

Galvenie nefinanšu mērķi

- Jauniestudējumu skaits: 8.
- Izrāžu skaits: 110.
- Apmeklētāju skaits gadā: 22 tūkst.
- Apmeklētība (zāles piepildījums): 80%.

Sasniegtie rezultāti

- Lielākā daļa no izvirzītajiem finanšu mērķiem ir sasniegta, ieņēmumi no biļešu realizācijas bija par 59% lielāki par plānotajiem.
- Peļņa bija par 31% mazāka par plānoto, ko ietekmēja 2018.gadā ieviestā VSAOI likme 5% apmērā no autoratlīdzībām.
- Visi izvirzītie nefinanšu mērķi ir sasniegti un lielākā daļa no tiem pārsniegta, apmeklētāju skaits gadā par 35% lielāks, kopējais izrāžu skaits palielinājies par 26%.



Pārvaldība

Kapitāla daļu turētājs - Kultūras ministrija
Kapitāla daļu turētāja pārstāvis - Baiba Zakevica
Valdes priekšsēdētājs - Oļegs Šapošņikovs
Valdes locekle - Rita Strode

Galvenie finanšu rādītāji, tūkst. EUR

	2017	2018
Apgrozījums	176,0	214,4
Peļņa/zaudējumi	0,9	0,4
EBITDA	47,4	40,5
Aktīvi	202,4	201,8
Pamatkapitāls	32,8	32,8
Pašu kapitāls	65,4	65,9
Investīcijas	35,9	35,5
Samaksātās dividendes valsts budžetā	0,0	0,0
Samaksātās iemaksas valsts un pašvaldību budžetos	367,8	377,4
Saņemtie ziedojumi	11,6	0,0
Veiktie ziedojumi	0,0	0,0
No valsts budžeta saņemtais finansējums	990,8	1 086,5

Galvenie finanšu rādītāji, % un koeficienti

Rentabilitāte (peļņa/apgrozījums), %	0,49	0,19
ROA (peļņa/aktīvi), %	0,42	0,21
ROE (peļņa/pašu kapitāls), %	1,31	0,63
Kopējā likviditāte (apgrozāmie līdzekļi/īstermiņa kreditori)	0,97	1,01
Saistību īpatsvars (saistības/pašu kapitāls)	2,09	2,06

Citi rādītāji

Nodarbināto skaits	78	81
Vidējā bruto atlīdzība uz vienu nodarbināto gadā, tūkst. EUR	8,3	8,8
Dzimumu attiecība pārvaldē, s/v	1/1	1/1
Gada pārskats pēc SFPS	nē	nē

VSIA Jaunais Rīgas teātris (JRT)

Reģ. Nr. 40003094953
Komerccabiedrība internetā: www.jrt.lv
Valsts līdzdalība 100%
JRT nav līdzdalības citās kapitālsabiedrībās

JAUNAIS RĪGAS TEĀTRIS

Miera iela 58a

pie Dzemdību nama

JRT ir profesionāls repertuārteātris, kas saviem skatītājiem piedāvā gudru, atraktīvu un neparastu repertuāru - mūsdienīgu skatījumu uz klasiku, latviešu oriģināldramaturģiju un ārzemju autoru darbiem. JRT šobrīd uzturas pagaidu telpās Miera ielā 58a pretī Dzemdību namam, izrādes izrādot divos spēles laukumos, kamēr vēsturiskā ēka Rīgas centrā nodota rekonstrukcijai.

Vispārējais stratēģiskais mērķis

Kultūras vērtību radišana, izplatīšana, Latvijas kultūridentitātes saglabāšana un popularizēšana teātra mākslas jomā.

Svarīgākie notikumi 2018. gadā

- JRT turpināja pielāgot mākslinieciskās darbības plānošanu jaunajām telpām, kā arī pielāgot ēku kompleksu Miera ielā 58A, Rīgā, ērtākai un funkcionālākai izmantošanai teātra vajadzībām.
- JRT ir spējis saglabāt savu darbības apjomu, kā arī sagatavoti 8 jauniestudējumi, no tiem divi latviešu oriģināldramaturģijā.
- Teātra auditorijas saglabāšana pēc pārcelšanās uz pagaidu telpām, JRT ir spējis noturēt augstu apmeklētības rādītāju un vidējas biļešu cenas rādītāju.

Plānotie būtiskākie notikumi 2019. gadā

- Jauniestudējumu programmas paplašināšana, daudzveidīga repertuāra nodrošināšana, izrāžu skaita uzturēšana un teātra auditorijas saglabāšana jaunajās telpās Miera ielā 58A, Rīgā.

Galvenie finanšu mērķi

- Ieņēmumi no biļešu realizācijas: 1,1 milj. EUR.
- Pārējie pašu ieņēmumi: 24 tūkst. EUR.
- Pašu ieņēmumu īpatsvars kopējos ieņēmumos: 44%.
- Pašu ieņēmumu īpatsvars pret kopējiem izdevumiem: 44%.

Galvenie nefinanšu mērķi

- Apmeklētāju skaits gadā: 75 tūkst.
- Kopējais izrāžu skaits gadā: 300.
- Jauniestudējumu skaits gadā: 6.

Sasniegtie rezultāti

- Visi izvirzītie finanšu mērķi tika sasniegti un pārsniegti, pašu ieņēmumi bija 1,8 milj. EUR, kas ir par 60% lielāki par plānotajiem.
- Biļešu ieņēmumi par 9 % pārsniedza plānotos.
- JRT ir sasniedzis izvirzītos nefinanšu mērķus, apmeklējumu skaits gadā pārsniedza 28% no plānotā un izrāžu apmeklētība vidēji gadā bija 93,8%.
- JRT 2018.gadā sniedzis 39 izrādes ārvalstīs.

Pārvaldība

Kapitāla daļu turētājs - Kultūras ministrija
Kapitāla daļu turētāja pārstāvis - Mārcis Katajs
Valdes locekle - Gundega Palma

Galvenie finanšu rādītāji, tūkst. EUR

	2017	2018
Apgrozījums	3 241,3	1 762,3
Peļņa/zaudējumi	5,5	5,5
EBITDA	69,4	103,0
Aktīvi	1 514,6	1 595,8
Pamatkapitāls	42,1	42,1
Pašu kapitāls	519,8	520,9
Investīcijas	325,5	28,3
Samaksātās dividendes valsts budžetā	0,0	4,4
Samaksātās iemaksas valsts un pašvaldību budžetos	1 017,6	965,1
Saņemtie ziedojumi	21,8	2,2
Veiktie ziedojumi	2,2	1,3
No valsts budžeta saņemtais finansējums	1 709,2	1 654,5

Galvenie finanšu rādītāji, % un koeficienti

Rentabilitāte (peļņa/apgrozījums), %	0,17	0,31
ROA (peļņa/aktīvi), %	0,36	0,35
ROE (peļņa/pašu kapitāls), %	1,05	1,06
Kopējā likviditāte (apgrozāmie līdzekļi/īstermiņa kreditori)	1,46	2,03
Saistību īpatsvars (saistības/pašu kapitāls)	1,51	1,68

Citi rādītāji

Nodarbināto skaits	90	87
Vidējā bruto atlīdzība uz vienu nodarbināto gadā, tūkst. EUR	21,5	22,3
Dzimumu attiecība pārvaldē, s/v	1/0	1/0
Gada pārskats pēc SFPS	nē	nē

VSIA Kremerata Baltica (KB)

Reģ. Nr. 40003487546
Komerccabiedrība internetā: www.kremeratabaltica.com
Valsts līdzdalība 100%
KB nav līdzdalības citās kapitālsabiedrībās

K R E M E R A T A
B A L T I C A

1997.gadā izcilais vijolnieks Gidons Krēmers nodibināja kamerorķestri KB, kura sastāvā ietilpa izcili jaunie mūziķi no 3 Baltijas valstīm – Latvijas, Lietuvas un Igaunijas. Dažu gadu laikā šī talantīgo mūziķu grupa ir attīstījusies par vienu no labākajiem starptautiskajiem kamerorķestriem pasaulē, un nodrošinājusi sev izcilu reputāciju, uzstājoties pasaules nozīmīgākajās koncertzālēs. G.Krēmers un KB devušies tūrēs pa visu pasauli, kāpjot uz pasaules prestižāko festivālu un koncertzāļu skatuvēm.

Vispārējais stratēģiskais mērķis

Nacionālā kultūras mantojuma saglabāšana, Latvijas nacionālās kultūras nostiprināšana un attīstīšana, aktualizēšana un popularizēšana Latvijā un ārvalstīs, kā arī pasaules kultūras sasniegumu pieejamības nodrošināšana Latvijā.

Svarīgākie notikumi 2018. gadā

- KB ir sniegusi 70 koncertus, tai skaitā 9 valsts nozīmes programmas "Latvija 100" ietvaros.
- Sagatavotas 9 jaunas programmas, to starpā vairākas tematiskās programmas ar nozīmīgiem latviešu komponistu darbiem.
- KB turpinājusi savu idejisko programmu: sekmēt Baltijas klausītāju iespējas dzirdēt pasaules klases zvaigznes, kas nākušas no Baltijas.

Plānotie būtiskākie notikumi 2019. gadā

- Koncerti Berlīnē un Ņujorkā programmas "Latvija 100" ietvaros.
- Aktīva KB koncertu sērija pasaulē, veltīta M.Veinberga simtgadei.
- G. Krēmera un KB koncerti Baltijas valstīs.
- Projekta "Tekošā laika hronikas" iestudēšana un pirmizrāde Amsterdāmas Musikgebouw zālē.

Galvenie finanšu mērķi

- Pašu ieņēmumi: 280 tūkst. EUR.
- Ieņēmumi no biļešu realizācijas: 9 tūkst. EUR.
- Pārējie pašu ieņēmumi: 271 tūkst. EUR.

Galvenie nefinanšu mērķi

- Koncertu skaits gadā: 65.
- Apmeklētāju skaits gadā: 30 tūkst.
- Koncertu skaits gadā ārvalstīs: 58.
- Apmeklētība koncertzālēs: 98%.

Pārvaldība

Kapitāla daļu turētājs – Kultūras ministrija
Kapitāla daļu turētāja pārstāvis – Dace Vilsone
Valdes locekle – Ingrīda Zemzare

Galvenie finanšu rādītāji, tūkst. EUR

	2017	2018
Apgrozījums	216,5	649,6
Peļņa/zaudējumi	0,1	2,1
EBITDA	3,0	3,7
Aktīvi	30,6	278,6
Pamatkapitāls	2,8	2,8
Pašu kapitāls	0,6	2,6
Investīcijas	1,2	7,3
Samaksātās dividendes valsts budžetā	0,0	0,0
Samaksātās iemaksas valsts un pašvaldību budžetos	155,0	215,7
Saņemtie ziedojumi	0,0	0,0
Veiktie ziedojumi	0,0	0,0
No valsts budžeta saņemtais finansējums	427,1	438,4

Galvenie finanšu rādītāji, % un koeficienti

Rentabilitāte (peļņa/apgrozījums), %	0,06	0,33
ROA (peļņa/aktīvi), %	0,44	0,77
ROE (peļņa/pašu kapitāls), %	23,68	82,23
Kopējā likviditāte (apgrozāmie līdzekļi/īstermiņa kreditori)	0,98	0,97
Saistību īpatsvars (saistības/pašu kapitāls)	52,75	106,16

Citi rādītāji


Nodarbināto skaits	25	25
Vidējā bruto atlīdzība uz vienu nodarbināto gadā, tūkst. EUR	15,2	15,8
Dzimumu attiecība pārvaldē, s/v	1/0	1/0
Gada pārskats pēc SFPS	nē	nē

Sasniegtie rezultāti

- Izvirzītie finanšu mērķi tika daļēji sasniegti, pašu ieņēmumi par 141% pārsniedza plānotos, kas skaidrojams ar strukturālām pārmaiņām menedžmentā.
- Ieņēmumi no biļešu realizācijas bija par 9% mazāki par plānotajiem.
- KB visi nefinanšu mērķi tika sasniegti un pārsniegti, lielāks bija koncertu skaits gadā, jo pēc pieprasījuma palielinājuma, tika sniegti papildu koncerti, līdz ar to arī apmeklētāju skaits gadā tika pārsniegts par 10%.

VSIA Latvijas koncerti (LK)

Reģ. Nr. 40003374610
Komerccabiedrība internetā: www.latvijaskoncerti.lv
Valsts līdzdalība 100%
LK nav līdzdalības citās kapitālsabiedrībās



LATVIJAS KONCERTI

LK pārstāv Latvijas profesionālo mūziķu radošo izpausmju intereses Latvijā un ārvalstīs. LK ir viena no būtiskākajām valsts iekšējās un ārējās kultūrpolitikas mārketinga sastāvdaļām. LK ir vienīgā institūcija Latvijā, kura regulāri nodrošina dažādu žanru mūzikas mākslas pieejamību Latvijā. LK regulāri sadarbojas ar Latvijas pašvaldībām mūzikas festivālu un atsevišķu koncertu rīkošanā. Ik gadu visā Latvijā notiek apmēram 400 LK rīkoti pasākumi.

Vispārējais stratēģiskais mērķis

Nacionālā kultūras mantojuma saglabāšana, Latvijas nacionālās kultūras nostiprināšana un attīstīšana, aktualizēšana un popularizēšana Latvijā un ārvalstīs, kā arī pasaules kultūras sasniegumu pieejamības nodrošināšana Latvijā.

Svarīgākie notikumi 2018. gadā

- Vairāku projektu īstenošana programmas "Latvija 100" ietvaros, tai skaitā Latvijas simtgades atklāšanas pasākums "Gaismas raksti" Latvijas Nacionālajā bibliotēkā.
- Nodrošināti koncerti cikla Latvijas gredzens ietvaros Rēzeknē, Cēsīs, Liepājā un Jelgavā.
- Koncertcikls "Dzimuši Latvijā", tai skaitā Latvijas simtgades Jauniešu simfoniskā orķestra koncerts, Vīnes filharmoniku un Elīnas Garančas koncerts.

Plānotie būtiskākie notikumi 2019. gadā

- Latvijas simtgades jauniešu simfoniskā orķestra mēģinājumi un meistarklases.
- Cikla Latvijas gredzens koncertu Rīgā, Dailes teātrī nodrošināšana.
- Noorganizēt Lielās mūzikas balvas pasniegšanas ceremoniju.

Galvenie finanšu mērķi

- Peļņa: 11 tūkst. EUR.
- Rentabilitāte: 0,89%.
- Plānoto pašu ieņēmumu īpatsvars pret apgrozījumu: 27%.
- Kopējā likviditāte: 1,03.

Galvenie nefinanšu mērķi

- Latviešu komponistu skaņdarbu atskaņojumi: ne mazāk kā 25 koncertos gadā.
- Kamerorķestra "Sinfonietta Rīga", "Latvijas Radio kora", "Latvijas Radio bigbenda" darbības nodrošināšana: ne mazāk kā 100 koncerti gadā.
- Latviešu komponistu jaundarbu atskaņojumi: ne mazāk kā 10 koncertos gadā.

Pārvaldība

Kapitāla daļu turētājs - Kultūras ministrija
Kapitāla daļu turētāja pārstāvis - Baiba Zakevica
Valdes loceklis - Guntars Ķīris

Galvenie finanšu rādītāji, tūkst. EUR

	2017	2018
Apgrozījums	1 442,6	1 609,6
Peļņa/zaudējumi	15,1	11,8
EBITDA	89,8	74,6
Aktīvi	1 169,0	1 227,2
Pamatkapitāls	42,8	42,8
Pašu kapitāls	186,3	198,1
Investīcijas	118,3	57,3
Samaksātās dividendes valsts budžetā	0,0	0,0
Samaksātās iemaksas valsts un pašvaldību budžetos	1 074,0	1 100,9
Saņemtie ziedojumi	0,0	0,0
Veiktie ziedojumi	7,2	15,9
No valsts budžeta saņemtais finansējums	3 281,1	3 736,3

Galvenie finanšu rādītāji, % un koeficienti

Rentabilitāte (peļņa/apgrozījums), %	1,04	0,73
ROA (peļņa/aktīvi), %	1,29	0,96
ROE (peļņa/pašu kapitāls), %	8,08	5,94
Kopējā likviditāte (apgrozāmie līdzekļi/īstermiņa kreditori)	1,07	1,05
Saistību īpatsvars (saistības/pašu kapitāls)	5,21	5,20

Citi rādītāji

Nodarbināto skaits	118	118
Vidējā bruto atlīdzība uz vienu nodarbināto gadā, tūkst. EUR	12,7	13,4
Dzimumu attiecība pārvaldē, s/v	0/1	0/1
Gada pārskats pēc SFPS	nē	nē

Sasniegtie rezultāti

- Daļēji sasniegti izvirzītie finanšu mērķi, peļņa bija nedaudz lielāka par plānoto, bet rentabilitāte zemāka par plānoto.
- Sasniegti un pārsniegti visi nefinanšu mērķi, LK ir attīstījusi kvalitatīvu valsts koncertdzīvi, noorganizējot 354 koncertus. Būtisks noteikto mērķu pārsniegums skaidrojams ar papildu līdzekļu saņemšanu no Valsts kultūrkapitāla fonda, kā arī līdzekļi Latvijas simtgades pasākumu nodrošināšanai.


VSIA Latvijas Leļļu teātris (LLT)

Reģ. Nr. 40003782984

Komerccabiedrība internetā: www.lelluteatris.lv

Valsts līdzdalība 100%

LLT nav līdzdalības citās kapitālsabiedrībās



LATVIJAS
LEĻĻU
TEĀTRIS

LLT ir profesionāls leļļu teātris, kas iestudē izrādes bērniem, pusaudžiem un pieaugušajiem latviešu un krievu valodā. LLT daudzveidīgajā repertuārā iekļauti latviešu un pasaules klasikas darbi, pasaules skaistākās pasakas, izrādes ar bērnu iemīļotajiem literārajiem varoņiem un mūsdienu literārie darbi. LLT sadarbojas ar skolām, kultūras namiem un bērnu namiem, kā arī Latvijas reģioniem, organizējot kolektīvos apmeklējumus un ekskursijas pa teātri. LLT aktīvi iesaistās teātra pakalpojuma pieejamības nodrošināšanā Latvijas reģionos, organizējot izbraukuma izrādes.

Vispārējais stratēģiskais mērķis

Veicināt garīgi pilnvērtīgu sabiedrību, kultūrizglītības un atpūtas iespējas, teātra mākslas pieejamību un Latvijas kultūridentitātes saglabāšanu.

Svarīgākie notikumi 2018. gadā

- Iestudētas 10 jaunas izrādes, no tām 6 latviešu un 4 krievu trupā.
- LLT pretendējis Latvijas teātra gada balvai „Spēlmaņu nakts” astoņās nominācijās un no tām saņēmtas balvas četrās kategorijās.
- Īstenoti arī ārpus repertuāra pasākumi, tai skaitā dalība “Muzeju nakts” akcijā.
- LLT izrāde “Zelta zirgs” starptautiskajā teātra festivālā Polijā izcīnīja Grand Prix.

Plānotie būtiskākie notikumi 2019. gadā

- Iestudēt vismaz 10 jaunas izrādes.
- LLT turpinās klasisko trostu jeb spieķu leļļu izrāžu tradīciju, nodrošinot šīs Rietumeiropā unikālās leļļu vadīšanas tehnikas saglabāšanu.
- Plānota dalība dažādos starptautiskos teātra festivālos.

Galvenie finanšu mērķi

- Biļešu ieņēmumi: 550 tūkst. EUR.
- Peļņa: 1 458 EUR.
- Rentabilitāte: 1%.

Galvenie nefinanšu mērķi

- Jauniestudējumu skaits gadā: 10.
- Izrāžu nosaukumu skaits repertuārā gadā: 60.
- Kopējais izrāžu skaits gadā: 520.
- Apmeklējumu skaits gadā: 68 tūkst.
- Izrāžu skaits ārpus teātra pastāvīgās vietas Latvijā: 25.

Sasniegtie rezultāti

- Sasniegti izvirzītie finanšu mērķi, peļņa ir 7 350 EUR, kas ievērojami pārsniedza plānoto.
- Daļēji sasniegti izvirzītie nefinanšu mērķi, kopumā izrādītas 607 izrādes, kas ir par 25% vairāk par plānoto.

Pārvaldība

Kapitāla daļu turētājs - Kultūras ministrija
Kapitāla daļu turētāja pārstāvis - Baiba Zakevica
Valdes loceklis - Vilnis Beķeris

Galvenie finanšu rādītāji, tūkst. EUR

	2017	2018
Apgrozījums	616,6	713,8
Peļņa/zaudējumi	2,6	7,4
EBITDA	119,4	137,8
Aktīvi	451,1	478,2
Pamatkapitāls	32,8	32,8
Pašu kapitāls	194,0	134,8
Investīcijas	63,6	58,6
Samaksātās dividendes valsts budžetā	0,0	0,0
Samaksātās iemaksas valsts un pašvaldību budžetos	541,4	509,9
Saņemtie ziedojumi	0,3	0,0
Veiktie ziedojumi	0,0	0,0
No valsts budžeta saņemtais finansējums	1 049,0	1 026,3

Galvenie finanšu rādītāji, % un koeficienti

Rentabilitāte (peļņa/apgrozījums), %	0,42	1,03
ROA (peļņa/aktīvi), %	0,57	1,54
ROE (peļņa/pašu kapitāls), %	1,32	5,45
Kopējā likviditāte (apgrozāmie līdzekļi/īstermiņa kreditori)	0,54	0,49
Saistību īpatsvars (saistības/pašu kapitāls)	1,33	2,55

Citi rādītāji

Nodarbināto skaits	82	79
Vidējā bruto atlīdzība uz vienu nodarbināto gadā, tūkst. EUR	11,1	13,0
Dzimumu attiecība pārvaldē, s/v	0/1	0/1
Gada pārskats pēc SFPS	nē	nē

VSIA Latvijas Nacionālais simfoniskais orķestris (LNSO)

Reģ. Nr. 40003373615

Komersabiedrība internetā: www.lns.lv

Valsts līdzdalība 100%

LNSO nav līdzdalības citās kapitālsabiedrībās



LATVIJAS
NACIONĀLAIS
SIMFONISKAIS
ORĶESTRIS

LNSO ir viens no nacionālās kultūras pamatakmehiem ar gandrīz simt gadu ilgu vēsturi. LNSO misija ir piedāvāt klausītājiem izcilā mākslinieciskā sniegunā plaša spektra simfoniskās mūzikas repertuāru, iepazīstinot Latvijas publiku ar pasaules mūzikas pamatvērtībām un aktualitātēm, savukārt ārvalstu publiku – ar Latvijas mūzikas dārgumiem. Viens no LNSO darbības galvenajiem virzieniem ir arvien jaunas auditorijas piesaistīšana ar izglītojošām programmām mūsdienīgā, radoši pārsteidzošā formā.

Vispārējais stratēģiskais mērķis

Sagatavot un darīt pieejamus sabiedrībai kvalitatīvus profesionālās mūzikas koncertus, iestudēt latviešu komponistu darbus, veicināt jaunradi latviešu simfoniskās mūzikas jomā, kā arī popularizēt simfonisko mūziku Latvijā un ārvalstīs.

Svarīgākie notikumi 2018. gadā

- Atskaņoti divi lielformāta latviešu komponistu pirmatskaņojumi – Ērika Ešņvalda "Vulkānu simfonija" un Pētera Vaska koncerts obojai simfoniskajam orķestrim.
- Ar "Latvijas skolas soma" finansiālu atbalstu daudzās Latvijas skolās ir parādīta dziesmu izrāde pusaudžiem "Zēniņš".
- LNSO turpinājis koncertdarbību Latvijā ārpus galvaspilsētas un pirmo reizi LNSO savu vasaras mūzikas festivālu ģimenēm rīkoja sadarbībā ar Latgales vēstniecību GORS Rēzeknē.

Plānotie būtiskākie notikumi 2019. gadā

- Turpināsies darbs pie mūziķu snieguma mākslinieciskās kvalitātes uzlabošanas.
- LNSO turpinās darbu pie starptautisko sadarbības projektu veidošanas un īstenošanas.

Galvenie finanšu mērķi

- Ieņēmumi no biļešu realizācijas: 181 tūkst. EUR.
- Pārējie pašu ieņēmumi: 231 tūkst. EUR.
- Ieguldījumi tehniskās un tehnoloģiskās darbības ilgtspējas nodrošināšanai: 95 tūkst. EUR

Galvenie nefinanšu mērķi

- Apmeklējumu skaits gadā: 47 tūkst.
- Kopējais koncertu skaits gadā: 55.
- Apmeklētība teātra zālē: 74%.

Sasniegtie rezultāti

- Visi nefinanšu mērķi ir pārsniegti, koncertu skaits gadā bija 80, kas ir būtiski lielāks par plānoto, kas skaidrojams ar to, ka LNSO tika deleģēts producēt programmu "Nakts koncerti Vecrīgā", kā arī aktīva darbība izglītojošo programmu ziņā.
- Pašu ieņēmumi bija par 57% lielāki par plānotajiem, t.i., 648 tūkst. EUR, jo finanšu mērķis bija izvirzīts pēc piesardzības principa.

Pārvaldība

Kapitāla daļu turētājs – Kultūras ministrija
Kapitāla daļu turētāja pārstāvis – Dace Vilsone
Valdes locekle – Indra Lūkina

Galvenie finanšu rādītāji, tūkst. EUR

	2017	2018
Apgrozījums	690,6	648,1
Peļņa/zaudējumi	-12,1	8,7
EBITDA	35,5	51,4
Aktīvi	868,0	894,9
Pamatkapitāls	52,8	52,8
Pašu kapitāls	130,2	138,9
Investīcijas	25,9	61,7
Samaksātās dividendes valsts budžetā	0,0	0,0
Samaksātās iemaksas valsts un pašvaldību budžetos	852,1	895,5
Saņemtie ziedojumi	0,0	0,0
Veiktie ziedojumi	0,0	0,0
No valsts budžeta saņemtais finansējums	2 169,5	2 359,0

Galvenie finanšu rādītāji, % un koeficienti

Rentabilitāte (peļņa/apgrozījums), %	-1,75	1,35
ROA (peļņa/aktīvi), %	-1,39	0,98
ROE (peļņa/pašu kapitāls), %	-9,26	6,28
Kopējā likviditāte (apgrozāmie līdzekļi/īstermiņa kreditori)	0,64	0,67
Saistību īpatsvars (saistības/pašu kapitāls)	5,67	5,44

Citi rādītāji

Nodarbināto skaits	142	143
Vidējā bruto atlīdzība uz vienu nodarbināto gadā, tūkst. EUR	12,4	13,5
Dzimumu attiecība pārvaldē, s/v	1/0	1/0
Gada pārskats pēc SFPS	nē	nē

VSIA Latvijas Nacionālais teātris (LNT)

Reģ. Nr. 40003786149
Komersabiedrība internetā: www.teatris.lv
Valsts līdzdalība 100%
LNT nav līdzdalības citās kapitālsabiedrībās

LATVIJAS
NACIONĀLAIS
TEĀTRIS

LNT ir viens no vadošajiem profesionālajiem repertuāra teātriem Latvijā, kas lepojas ar savām tradīcijām un 100 gadu ilgo vēsturi. LNT celtnie ir valsts nozīmes arhitektūras un mākslas piemineklis, šajā ēkā 1918. gada 18. novembrī ir tikusi proklamēta Latvijas valsts. Par vienu no saviem galvenajiem uzdevumiem teātris uzskata latviešu dramaturģijas popularizēšanu, tādēļ katru sezonu uzsāk ar kāda latviešu autora darba jauniestudējumu. Teātris rīko arī Nacionālo lugu konkursus.

Vispārējais stratēģiskais mērķis

Kultūras vērtību radīšana, izplatīšana, saglabāšana un popularizēšana teātra mākslas jomā.

Svarīgākie notikumi 2018. gadā

- LNT uzticēto Latvijas simtgades projektu realizācija.
- Latvijas teātra gada balva „Spēlmaņu nakts” LNT saņēma 9 balvas.
- Projekta “Skolas soma” veiksmīga īstenošana, kas sekmējusi jauna teātra skatītāja apmeklējumu.
- Uzsāktie darbi LNT simtgades programmas īstenošanai.
- Sadarbībā ar Rīgas Doma darbs pie teātra jaunās piebūves projekta izstrādes un īstenošanas.

Plānotie būtiskākie notikumi 2019. gadā

- LNT simtgades un simtās sezonas veiksmīga realizācija.
- Tiks turpināta veiksmīgi uzsāktā sadarbība ar Latvijas skolām projekta “Skolas soma” ietvaros.
- Sadarbības ar Rīgas Doma turpināšana pie LNT jaunās piebūves projekta izstrādes un īstenošanas.

Galvenie finanšu mērķi

- Biļešu realizācija: 1,70 milj. EUR.
- Pārējie pašu ieņēmumi: 250 tūkst. EUR.
- Pašu ieņēmumu īpatsvars kopējos ieņēmumos: 46%.
- Pašu ieņēmumu īpatsvars kopējos izdevumos: 46%.

Galvenie nefinanšu mērķi

- Kopējais izrāžu skaits gadā: 480.
- Apmeklējumu skaits gadā: 168 tūkst.
- Jauniestudējumu skaits gadā: 15.
- Apmeklētība teātra telpās: 84%.

Sasniegtie rezultāti

- Kopumā visi izvirzītie finanšu mērķi ir sasniegti, kā arī lielākā daļa finanšu rādītāju ir sasniegti.
- Ieņēmumi no biļešu realizācijas bija par 20% lielāki par plānotajiem un pārējie pašu ieņēmumi pārsniedza 3% plānoto, 2018.gads noslēgts ar 3 528 EUR peļņu.
- Apmeklējumu skaits gadā bija par 1% mazāks par plānoto, bet visi pārējie nefinanšu mērķi bija sasniegti un pārsniegti, iestudētas 18 jaunas izrādes.

Pārvaldība

Kapitāla daļu turētājs – Kultūras ministrija
Kapitāla daļu turētāja pārstāvis - Baiba Zakevica
Valdes loceklis – Jānis Vimba

Galvenie finanšu rādītāji, tūkst. EUR

	2017	2018
Apgrozījums	2 181,7	2 398,6
Peļņa/zaudējumi	-168,1	3,5
EBITDA	-168,1	3,3
Aktīvi	1 446,4	1 790,1
Pamatkapitāls	52,8	52,8
Pašu kapitāls	401,7	606,0
Investīcijas	82,7	222,5
Samaksātās dividendes valsts budžetā	0,0	0,0
Samaksātās iemaksas valsts un pašvaldību budžetos	1 284,1	1 364,1
Saņemtie ziedojumi	191,2	156,9
Veiktie ziedojumi	0,3	0,0
No valsts budžeta saņemtais finansējums	2 193,1	2 221,8

Galvenie finanšu rādītāji, % un koeficienti

Rentabilitāte (peļņa/apgrozījums), %	-7,71	0,15
ROA (peļņa/aktīvi), %	-11,62	0,20
ROE (peļņa/pašu kapitāls), %	-41,85	0,58
Kopējā likviditāte (apgrozāmie līdzekļi/īstermiņa kreditori)	1,06	0,97
Saistību īpatsvars (saistības/pašu kapitāls)	2,60	1,95

Citi rādītāji

Nodarbināto skaits	292	295
Vidējā bruto atlīdzība uz vienu nodarbināto gadā, tūkst. EUR	7,5	7,8
Dzimumu attiecība pārvaldē, s/v	1/0	0/1
Gada pārskats pēc SFPS	nē	nē

VSIA Latvijas Nacionālā opera un balets (LNOB)

Reģ. Nr. 40103208907

Komersabiedrība internetā: www.opera.lv

Valsts līdzdalība 100%

LNOB nav līdzdalības citās kapitālsabiedrībās



LATVIAN NATIONAL
OPERA & BALLET

LNOB ir repertuāra operteātris. LNOB tur godā klasisko un romantisko operu un baletu tradicionālās vērtības, taču cenšas meklēt arī laikmetīgas izteiksmes formas. Uz Latvijas Nacionālās operas skatuves regulāri tiek izrādīti veiksmīgi klasisko operu iestudējumi, moderni operas un baleta meistardarbi, bērnu operas un latviešu oriģināldarbi. Vidēji sezonas laikā teātrī tiek parādīts aptuveni 200 izrāžu, kā arī notiek simfoniskās un kamerģitāras koncerti.

Vispārējais stratēģiskais mērķis

Nacionālā kultūras mantojumā saglabāšana operas un baleta žanrā, latviešu nacionālās operas, baleta un mūzikas kultūras nostiprināšana un attīstīšana, aktualizēšana un popularizēšana Latvijā un ārvalstīs, kā arī pasaules operas, baleta un mūzikas kultūras sasniegumu pieejamības nodrošināšana Latvijā.

Svarīgākie notikumi 2018. gadā

- Iestudēti 5 jauniestudējumi uz Lielās skatuves un 2 mazās formas jauniestudējumi bērniem.
- Latvijas simtgades ietvaros notikuši Latvijas Valsts un Latvijas Nacionālās operas simtgadei veltītie LNOB Gala koncerti, kā arī Latvijas simtgades pasākumu ietvaros noorganizētas apmaiņas viesizrādes ar Igaunijas Nacionālo operu un Lietuvas Nacionālo operu un baletu.
- Īstenota grāmatas "Latvijas Nacionālā opera un balets 1918.-2018. No skices līdz izrādei" izdošana.
- Nodota ekspluatācijā LNOB vēsturiskās ēkas iekšpagalma rekonstrukcija.

Plānotie būtiskākie notikumi 2019. gadā

- Sadarbībā ar Kultūras informācijas sistēmu centru tiks uzsāktas LNOB pirmizrāžu un iestudējumu tiešraides Latvijas reģionos.
- Darbs pie 2 jauniem iestudējumiem 2020. gada repertuāram.
- Iestudēt 5 jauniestudējumus.

Galvenie finanšu mērķi

- Pašu ieņēmumu īpatsvars kopējos ieņēmumos: 30%.
- Ieņēmumi no biļešu realizācijas: 2,6 milj. EUR.
- Pārējie pašu ieņēmumi: 1,10 milj. EUR.

Galvenie nefinanšu mērķi

- Jauniestudējumu skaits gadā: 5.
- Kopējais izrāžu/koncertu skaits gadā: 200.
- Izrāžu nosaukumu skaits: 30.
- Apmeklētāju skaits gadā: 150 tūkst.

Pārvaldība

Kapitāla daļu turētājs - Kultūras ministrija
Kapitāla daļu turētāja pārstāvis - Dace Melbārde
Valdes priekšsēdētājs - Zigmars Liepiņš
Valdes locekles - Inese Eglīte, Daina Markova

Galvenie finanšu rādītāji, tūkst. EUR

	2017	2018
Apgrozījums	3 907,8	3 865,5
Peļņa/zaudējumi	97,7	12,7
EBITDA	-6 934,2	-8 529,7
Aktīvi	7 944,8	7 795,4
Pamatkapitāls	146,8	146,8
Pašu kapitāls	1 134,1	1 142,5
Investīcijas	1 932,3	781,7
Samaksātās dividendes valsts budžetā	0,0	0,0
Samaksātās iemaksas valsts un pašvaldību budžetos	3 991,8	3 993,7
Saņemtie ziedojumi	436,7	128,3
Veiktie ziedojumi	3,0	6,0
No valsts budžeta saņemtais finansējums	7 754,1	9 131,2

Galvenie finanšu rādītāji, % un koeficienti

Rentabilitāte (peļņa/apgrozījums), %	2,50	0,33
ROA (peļņa/aktīvi), %	1,23	0,16
ROE (peļņa/pašu kapitāls), %	8,62	1,12
Kopējā likviditāte (apgrozāmie līdzekļi/īstermiņa kreditori)	0,45	0,51
Saistību īpatsvars (saistības/pašu kapitāls)	6,01	5,82

Citi rādītāji

Nodarbināto skaits	601	598
Vidējā bruto atlīdzība uz vienu nodarbināto gadā, tūkst. EUR	10,6	11,5
Dzimumu attiecība pārvaldē, s/v	2/1	2/1
Gada pārskats pēc SFPS	nē	nē

Sasniegtie rezultāti

- Lielākā daļa no izvirzītajiem finanšu mērķiem ir pārsniegta, ieņēmumi no biļešu realizācijas pārsniedza plānotos par 26%.
- LNOB 2018. gadu noslēdza ar peļņu 13 tūkst. EUR.
- Visi izvirzītie nefinanšu mērķi ir pārsniegti, t.sk. izrādītas 275 izrādes, kuras noskatījušies 175 tūkst. skatītāji, kas ir par 17% vairāk par plānoto.

VSIA Liepājas simfoniskais orķestris (LSO)

Reģ. Nr. 42103049403
Komerccabiedrība internetā: www.lso.lv
Valsts līdzdalība 100%
LSO nav līdzdalības citās kapitālsabiedrībās



LSO ir vecākais orķestris Baltijas valstīs. Latvijā tas aizvien ir vienīgais profesionālais orķestris ārpus galvaspilsētas. LSO nodrošina simfoniskās mūzikas pieejamību dažādām sabiedrības mērķgrupām, it īpaši – Kurzemes reģionā, veicinot kultūras procesu decentralizāciju Latvijā un atbilstoši kultūrpolitiskajām prioritātēm nodrošina augstāku kvalitātes standartu mūzikas mākslas jomā. 2010.gadā LSO ieguva valsts orķestra statusu. LSO īpašā uzmanības lokā ir Latvijas komponistu mūzika un Latvijas skaņražu daiļrades veicināšana un popularizēšana.

Vispārējais stratēģiskais mērķis

Sagatavot un darīt pieejamus sabiedrībai kvalitatīvus profesionālās mūzikas koncertus, iestudēt latviešu komponistu darbus, veicināt jaunradi latviešu simfoniskās mūzikas jomā, kā arī popularizēt simfonisko mūziku Latvijā un ārvalstīs.

Svarīgākie notikumi 2018. gadā

- Vērienīgi koncerti koncertzālē Lielais Dzintars ar diriģentu G.Rinkeviču un izciliem latviešu solistiem, kā arī koncertturnejas Latvijas reģionos.
- Dalība Simtgades Dziesmusvētkos, t.sk. uzstāšanās Atklāšanas koncertā, piedalīšanās Simfoniskās mūzikas lielkoncertā un ieraksti Deju lielkoncerta skaņu celiņam.
- Festivālu Liepājas Starptautiskais zvaigžņu festivāls, Liepājas Vasara un Liepājas Vasara Rundāles pili rīkošana un uzstāšanās tajos.
- Projekta "Liepājas koncerti – Liepājas simfoniska orķestra velte Latvijai simtajā Dzimšanas dienā" ietvaros izdoti trīs latviešu komponistu mūzikas dubultalbumi.

Plānotie būtiskākie notikumi 2019. gadā

- Latvijas Simtgadei veltītā kultūras projekta Suitu sāga realizēšana.
- Koncertsezona Lielajā Dzintarā, t.sk. sadarbība ar izciliem solistiem.
- Sadarbība ar izcilākajiem popkultūras māksliniekiem.
- Reģionālā koncertdarbība visā Latvijā, ieskaitot sadarbību ar Cēsu Mākslas festivālu un Garīgās Mūzikas festivālu.

Galvenie finanšu mērķi

- Biļešu realizācija: 120 tūkst. EUR.
- Pārējie pašu ieņēmumi: 200 tūkst. EUR.

Galvenie nefinanšu mērķi

- Kopējais koncertu skaits gadā: 58.
- Koncerti, kuros iekļauta latviešu mūzika: 22.
- Apmeklējumu skaits gadā: 27 tūkst.

Pārvaldība

Kapitāla daļu turētājs – Kultūras ministrija
Kapitāla daļu turētāja pārstāvis – Baiba Zakevica
Valdes loceklis – Uldis Lipskis

Galvenie finanšu rādītāji, tūkst. EUR

	2017	2018
Apgrozījums	204,7	307,9
Peļņa/zaudējumi	11,8	2,5
EBITDA	40,4	29,7
Aktīvi	365,1	390,5
Pamatkapitāls	58,1	58,1
Pašu kapitāls	66,5	68,9
Investīcijas	46,1	46,8
Samaksātās dividendes valsts budžetā	0,0	0,0
Samaksātās iemaksas valsts un pašvaldību budžetos	567,2	599,5
Saņemtie ziedojumi	0,0	0,0
Veiktie ziedojumi	0,0	0,0
No valsts budžeta saņemtais finansējums	1 680,0	1 816,9

Galvenie finanšu rādītāji, % un koeficienti

Rentabilitāte (peļņa/apgrozījums), %	5,79	0,81
ROA (peļņa/aktīvi), %	3,24	0,64
ROE (peļņa/pašu kapitāls), %	17,82	3,60
Kopējā likviditāte (apgrozāmie līdzekļi/īstermiņa kreditori)	0,90	0,94
Saistību īpatsvars (saistības/pašu kapitāls)	4,49	4,66

Citi rādītāji

Nodarbināto skaits	99	96
Vidējā bruto atlīdzība uz vienu nodarbināto gadā, tūkst. EUR	12,0	13,7
Dzimumu attiecība pārvaldē, s/v	0/1	0/1
Gada pārskats pēc SFPS	nē	nē

Sasniegtie rezultāti

- Lielākā daļa izvirzīto finanšu mērķu ir sasniegti un pārsniegti, pārējie pašu ieņēmumi bija par 54% lielāki par plānotajiem.
- Visu izvirzīto nefinanšu mērķu izpilde tika būtiski pārsniegta.
- Apmeklējumu skaits gadā bija par 137% lielāks par plānoto, sakarā ar milzīgo Dziesmusvētku koncertu apmeklējumu skaitu, kā arī popmūzikas projektu lielā pieprasījuma dēļ sniegtie papildkoncerti.

VSIA Mihaila Čehova Rīgas Krievu teātris (RKT)

Reģ. Nr. 40003793653
 Komercsabiedrība internetā: www.trd.lv
 Valsts līdzdalība 100%
 RKT nav līdzdalības citās kapitālsabiedrībās



RKT ir vecākais krievu dramatisks teātris aiz Krievijas robežām un vienīgais profesionālais krievu teātris Latvijā. Šobrīd RKT repertuārā ir krievu, latviešu un pasaules klasika, kā arī jauno dramaturgu darbi, tiek spēlētas visu žanru izrādes, ieskaitot bērnu un muzikālos uzvedumus.

Vispārējais stratēģiskais mērķis

Kultūras vērtību radišana, izplatīšana, saglabāšana un popularizēšana teātra mākslas jomā.

Svarīgākie notikumi 2018. gadā

- Īstenoti trīs vērienīgi jauniestudējumi Lielajā zālē.
- Pārmaiņas uzņēmuma pārvaldībā, ieviešot divu valdes locekļu solidāru atbildību par tā darbu.
- Saņemta nozares ekspertu atzinība ar 5 nominācijām Latvijas teātra gada balvai "Spēlmaņu nakts".
- Nodrošināta finanšu stabilitāte un likti pamati uzņēmuma darbības efektivitātes uzlabošanai.
- Paplašināts repertuārs un veicināta atpazīstamība caur aktivitātēm medijos un nozares iekšējā vidē.

Plānotie būtiskākie notikumi 2019. gadā

- Četri jauniestudējumi teātra Lielajā zālē.
- Darba uzsākšana pie trupas attīstības un atjaunošanas.
- Starptautisku sakaru ar sadarbības partneriem Ķīnā un Spānijā dibināšana.

Galvenie finanšu mērķi

- Ieņēmumi no biļešu realizācijas: 1,2 milj. EUR.
- Pārējie pašu ieņēmumi: 60 tūkst. EUR.
- Pašu ieņēmumu īpatsvars kopējos ieņēmumos: 50%.

Galvenie nefinanšu mērķi

- Kopējais izrāžu skaits gadā: 325.
- Apmeklējumu skaits gadā: 103 tūkst.
- Jauniestudējumi gadā: 6.
- Apmeklētība teātra telpās: 80%.

Sasniegtie rezultāti

- RKT ir sasniegjis un pārsniegjis visus izvirzītos nefinanšu mērķus.
- Kopējais izrāžu skaits pārsniedza 42% no plānotā, kam par iemeslu bija teātra repertuāra paplašināšana 3 mazajos spēles laukumos, iestudēti 11 jauniestudējumi.
- Izvirzītie finanšu mērķi ir daļēji sasniegti, ieņēmumi no biļešu realizācijas pārsniedza 13% no plānotajiem un pārējie pašu ieņēmumi pārsniedza 98% no plānotajiem.

Pārvaldība

Kapitāla daļu turētājs - Kultūras ministrija
 Kapitāla daļu turētāja pārstāvis - Dace Vilsone
 Valdes locekles - Dana Bjorka, Ginta Kursīte

Galvenie finanšu rādītāji, tūkst. EUR

	2017	2018
Apgrozījums	1 571,0	1 528,9
Peļņa/zaudējumi	61,3	29,5
EBITDA	122,9	94,4
Aktīvi	875,5	873,2
Pamatkapitāls	32,8	32,8
Pašu kapitāls	203,7	184,1
Investīcijas	37,5	68,8
Samaksātās dividendes valsts budžetā	0,0	0,0
Samaksātās iemaksas valsts un pašvaldību budžetos	790,8	814,6
Saņemtie ziedojumi	0,0	27,3
Veiktie ziedojumi	0,0	0,0
No valsts budžeta saņemtais finansējums	1 185,6	1 340,0

Galvenie finanšu rādītāji, % un koeficienti

Rentabilitāte (peļņa/apgrozījums), %	3,90	1,93
ROA (peļņa/aktīvi), %	7,00	3,38
ROE (peļņa/pašu kapitāls), %	30,08	16,00
Kopējā likviditāte (apgrozāmie līdzekļi/īstermiņa kreditori)	0,42	0,46
Saistību īpatsvars (saistības/pašu kapitāls)	3,30	3,74

Citi rādītāji

Nodarbināto skaits	174	128
Vidējā bruto atlīdzība uz vienu nodarbināto gadā, tūkst. EUR	9,5	13,0
Dzimumu attiecība pārvaldē, s/v	1/0	2/0
Gada pārskats pēc SFPS	nē	nē

VSIA Rīgas cirks (RC)

Reģ. Nr. 40003027789
Komerccabiedrība internetā: www.cirks.lv
Valsts līdzdalība 100%
RC nav līdzdalības citās kapitālsabiedrībās



RC ir starptautisks, mūsdienīgs, daudzfunkcionāls un tradīcijām bagāts cirka mākslas centrs, kas rada, rīko un uzņem daudzveidīgus cirka, mūzikas, dejas un citu starpdisciplināru mākslas formu pasākumus, kā arī veicina cirka attīstību un pieejamību Latvijā un Baltijas valstīs. RC ēka Merķeļa ielā 4, Rīgā ir viena no vecākajām cirka ēkām Eiropā un vienīgā pastāvīgā cirka ēka Baltijas valstīs. Cirks ir iekļauts Valsts aizsargājamo kultūras pieminekļu sarakstā.

Vispārējais stratēģiskais mērķis

Profesionāla cirka mākslas attīstīšana, aktualizēšana un popularizēšana Latvijā un ārvalstīs, kā arī tās pieejamības nodrošināšana visiem sabiedrības locekļiem.

Svarīgākie notikumi 2018. gadā

- Noslēgti RC ēkas fasādes nostiprināšanas būvdarbi un organizēts metu konkurss "Rīgas cirka vēsturiskās ēkas atjaunošana un teritorijas attīstības vīzija".
- Aktīvs darbs pie auditorijas piesaistes, attīstot izrāžu mārketinga un reklāmas stratēģiju.
- RC skola veiksmīgi īstenoja divus mācību semestrus.
- Turpināts cikls "Sarunas par cirku", visas sarunas tika translētas arī RC Facebook konta tiešraidē, kā arī tulkotas latviešu/angļu valodā.
- Organizētas regulāras kvalifikācijas celšanas meistarklases profesionāļiem, lai ieguldītu cirka un radniecīgu skatuves mākslas žanru attīstību.

Plānotie būtiskākie notikumi 2019. gadā

- Tiks uzsākta projekta "Rīgas cirka vēsturiskās ēkas atjaunošana, 1. kārtā".
- RC turpinās attīstīt daudzveidīgu izrāžu programmu, cirka mākslas izglītības jomu un rezidenču programmu.
- Ieguldījumi cirka infrastruktūras sakārtošanā, lai veicinātu pozitīvu apmeklētāju pieredzi līdz atjaunošanas darbu sākumam 2020. gada nogalē.

Galvenie finanšu mērķi

- Pašu ieņēmumi: 64 tūkst. EUR.
- Bijēšu realizācija: 35 tūkst. EUR.
- Ieņēmumi no izglītības programmas realizācijas: 29 tūkst. EUR.

Galvenie nefinanšu mērķi

- Apmeklējumu skaits gadā: 2 tūkst.
- Kopējais izrāžu skaits gadā: 7.
- Izglītības programmas apmeklētība: 1 tūkst.

Pārvaldība

Kapitāla daļu turētājs - Kultūras ministrija
Kapitāla daļu turētāja pārstāvis - Dace Vilsone
Valdes locekles - Ināra Polmane, Liene Pērkone

Galvenie finanšu rādītāji, tūkst. EUR

	2017	2018
Apgrozījums	13,1	84,8
Peļņa/zaudējumi	31,2	-33,6
EBITDA	55,4	-14,3
Aktīvi	668,8	236,1
Pamatkapitāls	3,1	3,1
Pašu kapitāls	64,6	31,0
Investīcijas	181,6	417,2
Samaksātās dividendes valsts budžetā	0,0	0,0
Samaksātās iemaksas valsts un pašvaldību budžetos	63,1	200,1
Saņemtie ziedojumi	0,0	0,0
Veiktie ziedojumi	0,0	0,0
No valsts budžeta saņemtais finansējums	721,2	542,2

Galvenie finanšu rādītāji, % un koeficienti

Rentabilitāte (peļņa/apgrozījums), %	238,98	-39,60
ROA (peļņa/aktīvi), %	4,67	-14,23
ROE (peļņa/pašu kapitāls), %	48,35	-108,49
Kopējā likviditāte (apgrozāmie līdzekļi/īstermiņa kreditori)	0,70	0,97
Saistību īpatsvars (saistības/pašu kapitāls)	8,38	4,59

Citi rādītāji

Nodarbināto skaits	13	17
Vidējā bruto atlīdzība uz vienu nodarbināto gadā, tūkst. EUR	8,8	7,5
Dzimumu attiecība pārvaldē, s/v	1/0	2/0
Gada pārskats pēc SFPS	nē	nē

Sasniegtie rezultāti

- Izvirzītie finanšu mērķi ir daļēji sasniegti, bet nefinanšu mērķu izpilde ir pārsniegta.
- Ieņēmumi bija par 2% mazāki nekā plānoti un ieņēmumi no izglītības programmas realizācijas par 18% mazāki par plānotajiem, gads noslēgts ar zaudējumiem 34 tūkst. apmērā.
- Kopējais izrāžu skaits bija 31 un apmeklējumu skaits pārsniedza par 37% plānoto.

VSIA Valmieras drāmas teātris (VDT)

Reģ. Nr. 44103038376
Komerccabiedrība internetā: www.vdt.lv
Valsts līdzdalība 100%
VDT nav līdzdalības citās kapitālsabiedrībās



VDT ir vienīgais profesionālais teātris Vidzemes reģionā un Valmieras pilsētas svarīgākais kultūras centrs. VDT galvenais darbības virziens ir profesionālās teātra mākslas pakalpojumu sniegšana Latvijas teritorijā, kā arī viesizrāžu laikā ārpus tās. Teātra repertuāra pamatā ir mūsdienīgi interpretēta ārvalstu un latviešu klasika un oriģināldramaturģija.

Vispārējais stratēģiskais mērķis

Veicināt garīgi pilnvērtīgu, ekonomiski aktīvāku sabiedrību, kultūrizglītības un atpūtas iespējas, teātra mākslas pieejamību un Latvijas kultūrinteritātes saglabāšanu.

Svarīgākie notikumi 2018. gadā

- VDT R.Suhanova izrāde "Labie bērni" saņēma Latvijas teātra gada balvu "Spēlmaņu nakts".
- Noorganizēts Valmieras vasaras teātra festivāls, kur tika izrādīti 7 jauni iestudējumi.
- Kā veltījums Latvijas simtgadei, tika radīta izrāde "Vidzemnieki".
- VDT ārpus savām pastāvīgajām telpām nospēlēja 60 izrādes.
- VDT piedalījās divos festivālos ārpus Latvijas.

Plānotie būtiskākie notikumi 2019. gadā

- Plānots iestudēt 12 jaunas izrādes, t.sk. kultūrizglītības projekta "Skolas soma" ietvaros tiks iestudēta muzikāla izrāde.
- Turpināt piesaistīt jaunus režisorus, kā arī realizēt augstvērtīgus projektus dažādām skatītāju grupām.
- Uzsākto remontdarbu ugunsdzēsības sistēmā un teātra ēkas energoefektivitātes paaugstināšanas projektu īstenošana.

Galvenie finanšu mērķi

- Bijēšu ieņēmumi: 580 tūkst. EUR.
- Pārējie pašu ieņēmumi: 189 tūkst. EUR.
- Pašu ieņēmumu īpatsvars kopējos ieņēmumos: 41%.

Galvenie nefinanšu mērķi

- Jauniestudējumi gadā: 12.
- Kopējais izrāžu skaits gadā: 320.
- Apmeklējumu skaits gadā: 55 tūkst.
- Apmeklētība: 76%.

Sasniegtie rezultāti

- Izvirzītie finanšu un nefinanšu mērķi ir daļēji sasniegti, gads noslēgts ar 100 tūkst. EUR zaudējumiem.
- VDT iestudējis 13 jauniestudējumus un kopējais izrāžu skaits bija par 23% lielāks nekā plānots.
- Apmeklējumu skaits gadā bija par 5% mazāks par plānoto.

Pārvaldība

Kapitāla daļu turētājs - Kultūras ministrija
Kapitāla daļu turētāja pārstāvis - Dace Vilsone
Valdes locekle - Evita Ašeradena

Galvenie finanšu rādītāji, tūkst. EUR

	2017	2018
Apgrozījums	721,3	644,7
Peļņa/zaudējumi	0,6	-90,7
EBITDA	78,3	-90,7
Aktīvi	525,4	485,7
Pamatkapitāls	32,8	32,8
Pašu kapitāls	236,7	145,5
Investīcijas	61,2	9,1
Samaksātās dividendes valsts budžetā	0,2	0,5
Samaksātās iemaksas valsts un pašvaldību budžetos	571,7	588,4
Saņemtie ziedojumi	26,0	65,6
Veiktie ziedojumi	0,0	0,0
No valsts budžeta saņemtais finansējums	1 093,5	1 163,4

Galvenie finanšu rādītāji, % un koeficienti

Rentabilitāte (peļņa/apgrozījums), %	0,08	-14,07
ROA (peļņa/aktīvi), %	0,11	-18,68
ROE (peļņa/pašu kapitāls), %	0,24	-62,35
Kopējā likviditāte (apgrozāmie līdzekļi/īstermiņa kreditori)	0,70	0,64
Saistību īpatsvars (saistības/pašu kapitāls)	1,22	2,34

Citi rādītāji

Nodarbināto skaits	116	108
Vidējā bruto atlīdzība uz vienu nodarbināto gadā, tūkst. EUR	8,7	9,9
Dzimumu attiecība pārvaldē, s/v	1/0	1/0
Gada pārskats pēc SFPS	nē	nē

VSIA Valsts Akadēmiskais koris "Latvija" (VAKL)

Reģ. Nr. 40003373761
Komersabiedrība internetā: www.koris.lv
Valsts līdzdalība 100%
VAKL nav līdzdalības citās kapitālsabiedrībās



VAKL ir vienīgais Latvijā un lielākais Baltijā profesionālais kora kolektīvs ar specializāciju lielās formas vokāli instrumentālo darbu atskaņošanā, kurš nodrošina dažādu žanru kora mūzikas pieejamību un attīstību. VAKL augstākais sasniegums ir sadarbības koncerti ar Amsterdāmas Karalisko Concertgebouw orķestri un diriģentu Marisu Jansonu pasaules turnejas ietvaros, atzīmējot orķestra 125 jubilejas gadu. Kopš 1997. gada kora mākslinieciskais vadītājs un galvenais diriģents ir Māris Sirmāis.

Vispārējais stratēģiskais mērķis

Nacionālā kultūras mantojuma saglabāšana kora mūzikas žanrā, latviešu profesionālās kora mūzikas kultūras nostiprināšana, attīstīšana, aktualizēšana un popularizēšana Latvijā un ārvalstīs, kā arī pasaules kora mūzikas kultūras sasniegumu pieejamības nodrošināšana Latvijā.

Svarīgākie notikumi 2018. gadā

- Producēts cikla "Latvijas komponisti Latvijas simtgadei" noslēguma koncerts un koncertieraksts atskaņots visā Latvijas teritorijā.
- R.Vāgnera operas "Dievu mijkrēslis" ieraksts sadarbībā ar NAXOS, Honkongā.
- VAKL piedalījās Latvijas simtgades jubilejai veltītājā centrālajā koncertā Itālijā, Romā.
- Veiksmīgi tika realizēts 21. Starptautiskais Garīgās mūzikas festivāls.

Plānotie būtiskākie notikumi 2019. gadā

- Koncerts Elbas filharmonijā, Hamburgā kopā ar Ivetu Apkalnu diriģenta M.Sirmā vadībā.
- Koncertturneja Kanādā.
- Koncerts Šveicē, Cīrihē.

Galvenie finanšu mērķi

- Ieņēmumi no biješu realizācijas: 15 tūkst. EUR.
- Peļņa vai zaudējumi: 2 tūkst. EUR.
- Pašu ieņēmumu īpatsvars pret apgrozījumu: 16,10%.

Galvenie nefinanšu mērķi

- Kopējais koncertu skaits gadā: 45.
- Koncertu, kuros iekļauta latviešu mūzika, skaits gadā: 12.
- Koncertu skaits gadā ārvalstīs: 17.

Sasniegtie rezultāti

- Lielākā daļa no izvirzītajiem finanšu mērķiem tika sasniegta un atsevišķu rādītāju rezultāti pārsniegti.
- Kopējais likviditātes rādītājs bija par 8% mazāks par plānoto, t.i., 1,25.
- Visi nefinanšu mērķi ir sasniegti un pārsniegti, nospēlēti 46 koncerti un apmeklējumu skaits gadā bija par 41% lielāks par plānoto.
- Ārvalstīs sniegti 18 koncerti, popularizējot Latvijas mūzikas kultūru.

Pārvaldība

Kapitāla daļu turētājs - Kultūras ministrija
Kapitāla daļu turētāja pārstāvis - Dace Vilsone
Valdes loceklis - Māris Ošlejs

Galvenie finanšu rādītāji, tūkst. EUR

	2017	2018
Apgrozījums	286,7	222,2
Peļņa/zaudējumi	1,8	8,5
EBITDA	1,8	8,5
Aktīvi	208,6	258,8
Pamatkapitāls	2,8	2,8
Pašu kapitāls	41,3	49,9
Investīcijas	3,8	12,7
Samaksātās dividendes valsts budžetā	4,6	0,0
Samaksātās iemaksas valsts un pašvaldību budžetos	395,9	372,5
Saņemtie ziedojumi	0,0	0,0
Veiktie ziedojumi	14,3	0,0
No valsts budžeta saņemtais finansējums	1 011,9	1 178,5

Galvenie finanšu rādītāji, % un koeficienti

Rentabilitāte (peļņa/apgrozījums), %	0,63	3,84
ROA (peļņa/aktīvi), %	0,87	3,30
ROE (peļņa/pašu kapitāls), %	4,39	17,13
Kopējā likviditāte (apgrozāmie līdzekļi/īstermiņa kreditori)	1,19	1,15
Saistību īpatsvars (saistības/pašu kapitāls)	4,05	4,19

Citi rādītāji

Nodarbināto skaits	65	66
Vidējā bruto atlīdzība uz vienu nodarbināto gadā, tūkst. EUR	11,4	11,1
Dzimumu attiecība pārvaldē, s/v	0/1	0/1
Gada pārskats pēc SFPS	nē	nē

6.8. Pārējās nozares



6.8.1. Sertificēšana, atbilstības novērtēšana un metroloģija



SIA Latvijas Nacionālais metroloģijas centrs (LNMC)

Reģ.Nr. 40003435328

Komersabiedrība internetā: www.lnmc.lv

Valsts līdzdalība 100%

LNMC nav līdzdalības citās kapitālsabiedrībās



LNMC pamatdarbība mērīšanas līdzekļu verificēšanas un kalibrēšanas pakalpojumi. Papildus LNMC sniedz arī sertificēšanas un elektropreču testēšanas pakalpojumus.

Vispārējais stratēģiskais mērķis

Veikt uzticamus un augstas precizitātes mērījumus, nodrošināt sabiedrībai nepieciešamos metroloģiskos pakalpojumus, galvenokārt darbojoties tirgus segmentos, kuros ir nepietiekama konkurence vai citi tirgus dalībnieki pakalpojumus nesniedz.

Svarīgākie notikumi 2018. gadā

- Tehniskā nodrošinājuma modernizācija elektrisko mērījumu jomā un testēšanā.
- Izstrādātas un akreditētas jaunas verificēšanas un kalibrēšanas metodes atbilstoši tirgus pieprasījumam.
- Uzsākta akustisko mērījumu pakalpojumu sniegšana.

Plānotie būtiskākie notikumi 2019. gadā

- Attīstīt jaunus mērījumus izstrādājot un akreditējot jaunas mērīšanas metodes.
- Uzlabot un modernizēt mērījumu procesus.
- Pāreja uz jauno standartu LVS EN ISO/IEC 17025:2017.

Galvenie finanšu mērķi

- Pašu kapitāla atdeve, ROE: -0,14.
- Naudas atlikums uz gada beigām: 493 084 EUR.
- Kopējā likviditāte: 3,2.

Galvenie nefinanšu mērķi

- Modernizēt un optimizēt tehnisko nodrošinājumu: 2 iekārtas.
- Nodrošināt kvalitātes sistēmas uzraudzību, saglabājot akreditētās sfēras apjomu: 26.
- Nodrošināt pakalpojuma atbilstību piemērojamo standartu prasībām un pierādīt labākās mērīšanas spējas: 43.

Sasniegtie rezultāti

- Finanšu mērķi sasniegti, vien nebūtiska negatīva novirze plānotajā naudas atlikumā.
- Nefinanšu mērķi sasniegti.

Pārvaldība

Daļu turētājs - Ekonomikas ministrija
Kapitāldaļu turētāja pārstāvis - Zaiga Liepiņa
Valdes locekle - Iveta Blaua

Galvenie finanšu rādītāji, tūkst. EUR

	2017	2018
Apgrozījums	1 107,4	1 111,3
Peļņa/zaudējumi	-21,8	-11,1
EBITDA	25,0	47,7
Aktīvi	1 120,9	1 115,7
Pamatkapitāls	633,5	633,5
Pašu kapitāls	960,1	948,9
Investīcijas	62,0	77,6
Samaksātās dividendes valsts budžetā	1,8	0,0
Samaksātās iemaksas valsts un pašvaldību budžetos	685,8	639,9
Saņemtie ziedojumi	0,0	0,0
Veiktie ziedojumi	0,0	0,0
No valsts budžeta saņemtais finansējums	151,3	155,1

Galvenie finanšu rādītāji, % un koeficienti

Rentabilitāte (peļņa/apgrozījums), %	-1,96	-1,00
ROA (peļņa/aktīvi), %	-1,94	-1,00
ROE (peļņa/pašu kapitāls), %	-2,27	-1,17
Kopējā likviditāte (apgrozāmie līdzekļi/īstermiņa kreditori)	3,95	3,71
Saistību īpatsvars (saistības/pašu kapitāls)	0,17	0,18

Citi rādītāji

Nodarbināto skaits	80	73
Vidējā bruto atlīdzība uz vienu nodarbināto gadā, tūkst. EUR	10,1	10,7
Dzimumu attiecība pārvaldē, s/v	1/0	1/0
Gada pārskats pēc SFPS	nē	nē

SIA Latvijas standarts (LVS)

Reģ.Nr. 40203084591

Komerccsabiedrība internetā: www.lvs.lv

Valsts līdzdalība 100%

LVS nav līdzdalības citās kapitālsabiedrībās



LVS organizē Latvijas nacionālo standartu izstrādāšanu standartizācijas tehniskajās komitejās, adaptē visus Eiropas standartizācijas organizācijās publicētos standartus un tautsaimniecībai nepieciešamos starptautiskos standartus, kā arī nodrošina standartu un citu ar tiem saistītu dokumentu fondu veidošanu, uzturēšanu, papildināšanu un informācijas izplatīšanu standartizācijas jomā. LVS pārstāv Latviju Eiropas un starptautiskajās standartizācijas organizācijās.

Vispārējais stratēģiskais mērķis

Nodrošināt sabiedrībai pieejamus un uzticamus standartizācijas pakalpojumus, organizējot Latvijas nacionālo standartu izstrādi un Eiropas un starptautisko standartu adaptāciju atbilstoši starptautiskajiem standartizācijas principiem, novēršot tirgus nepilnību un sekmējot Latvijas uzņēmumu produktivitāti, konkurētspēju, eksportspēju un iekļaušanos globālajās vērtību ķēdēs.

Svarīgākie notikumi 2018. gadā

- Eiropas standartu tulkošana no angļu uz latviešu valodu, tehniskā rediģēšana un noformēšana latviešu valodā saskaņā ar EK, CEN un CENELEC partnerattiecību nolīguma (Framework partnership agreement, FPA) prasībām.
- Informācijas komunikāciju tehnoloģiju infrastruktūras kapacitātes stiprināšana, informācijas pakalpojumu attīstīšana un procesu pilnveidošana.

Plānotie būtiskākie notikumi 2019. gadā

- Nodrošināt standartu krājumu tiešsaistes lasīšanas pieejamību sertificētiem būvspeciālistiem un pilnveidot informācijas sistēmas funkcionalitāti.
- Īstenot pasākumus būvniecības procesa digitalizācijai, ieviešot Būvniecības informācijas modelēšanas (BIM) risinājumus projektēšanas un būvdarbu veikšanas stadijā.

Galvenie finanšu mērķi

- Neto apgrozījums: 169 tūkst. EUR.
- Peļņa: 58 tūkst. EUR.
- Pašu kapitāla atdeves, ROE: 37,95%.

Galvenie nefinanšu mērķi

- Adaptēti Eiropas standarti: 1 300.
- Standartizācijas informācijas sistēmā reģistrēti lietotāji: 2 000.
- Projekta SA/CEN/ GROW/2017-02 un SA/ CLC/ GROW/2017-02 iztulkoto standarta skaits: 158 (2 gadu periodā).

Sasniegtie rezultāti

- Finanšu mērķi sasniegti ar nebūtiskām novirzēm atsevišķos rādītājos.
- Nefinanšu mērķi pārsniegti.

Pārvaldība

Daļu turētājs - Ekonomikas ministrija
Kapitāldaļu turētāja pārstāvis - Zaiga Liepiņa
Valdes locekle - Ingars Pilmanis

Galvenie finanšu rādītāji, tūkst. EUR

	2017	2018
Apgrozījums	69,1	159,1
Peļņa/zaudējumi	-1,9	63,8
EBITDA	16,1	97,6
Aktīvi	341,6	260,5
Pamatkapitāls	11,5	11,5
Pašu kapitāls	95,2	158,9
Investīcijas	1,8	14,6
Samaksātās dividendes valsts budžetā	0,0	0,0
Samaksātās iemaksas valsts un pašvaldību budžetos	71,2	177,1
Saņemtie ziedojumi	0,0	0,0
Veiktie ziedojumi	0,0	0,0
No valsts budžeta saņemtais finansējums	87,8	232,0

Galvenie finanšu rādītāji, % un koeficienti

Rentabilitāte (peļņa/apgrozījums), %	-2,69	40,07
ROA (peļņa/aktīvi), %	-0,55	24,48
ROE (peļņa/pašu kapitāls), %	-1,96	40,12
Kopējā likviditāte (apgrozāmie līdzekļi/īstermiņa kreditori)	3,26	3,65
Saistību īpatsvars (saistības/pašu kapitāls)	2,59	0,64

Citi rādītāji

Nodarbināto skaits	13	15
Vidējā bruto atlīdzība uz vienu nodarbināto gadā, tūkst. EUR	9,9	14,7
Dzimumu attiecība pārvaldē, s/v	0/1	0/1
Gada pārskats pēc SFPS	nē	nē





6.8.2. Sabiedriskie elektroniskie plašsaziņas līdzekļi

VSIA Latvijas Radio (LR)

Reģ.Nr. 40003080614
Komerccabiedrība internetā: www.latvijaradio.lv
Valsts līdzdalība 100%
Saistītie uzņēmumi un kapitāla daļas:
AS "Kurzemes radio 0,6%



**Latvijas
Radio**

LR pamatdarbība ir brīvas un vispusīgas informācijas izplatīšanas nodrošināšana par notikumiem Latvijā un ārzemēs, latviešu valodas un kultūras attīstības nodrošināšana, vispusīgu mūzikas programmu veidošana un citi darbības veidi saskaņā ar statūtiem.

Vispārējais stratēģiskais mērķis

Nav apstiprināts

Svarīgākie notikumi 2018. gadā

- Multimediju studijas nodošana ekspluatācijā.
- Latvijas Simtgades, 13. Saeimas vēlēšanu, Vispārējo latviešu Dziesmu un Deju svētku, Sv. Pāvesta Franciska atspoguļošana saturā.

Plānotie būtiskākie notikumi 2019. gadā

- Signālu vadības centra nodošana ekspluatācijā.
- Turpināt atspoguļot Latvijas Simtgades programmu, veidojot jaunus raidījumus, gan organizējot ārpusstudijas pasākumus.
- Vispusīga Eiropas Parlamenta vēlēšanu atspoguļošana.

Galvenie finanšu mērķi

- Pašu ieņēmumi no uzņēmējdarbības: 1,5 milj. EUR.
- Ieņēmumi no reklāmas un sludinājumiem: 1,1 milj. EUR.

Galvenie nefinanšu mērķi

- Radio programmu raidījums: 43 928 stundas.
- LR tirgus daļa (LR summāra klausīšanās laika daļa): 35%.
- Kopējā LR auditorija: 840 tūkst.

Sasniegtie rezultāti

- Finanšu mērķi pārsniegti. Ieņēmumi no reklāmas un sludinājumiem pārsniedza 21%.
- Visi nefinanšu mērķi sasniegti.

Pārvaldība

Daļu turētājs - Nacionālā elektronisko plašsaziņas līdzekļu padome

Valdes priekšsēdētāja - Una Klapkalne

Valdes locekļi - Sanita Dika- Bokmeldere, Māriete Tukiša

Galvenie finanšu rādītāji, tūkst. EUR

	2017	2018
Apgrozījums	9 174,2	9 979,6
Peļņa/zaudējumi	-174,3	162,6
EBITDA	205,7	535,6
Aktīvi	6 565,7	6 661,3
Pamatkapitāls	824,7	824,7
Pašu kapitāls	5 168,6	5 213,5
Investīcijas	181,4	338,8
Samaksātās dividendes valsts budžetā	0,0	0,0
Samaksātās iemaksas valsts un pašvaldību budžetos	2 437,9	2 639,9
Saņemtie ziedojumi	0,0	0,0
Veiktie ziedojumi	0,0	0,0
No valsts budžeta saņemtais finansējums	7 903,0	8 573,5

Galvenie finanšu rādītāji, % un koeficienti

Rentabilitāte (peļņa/apgrozījums), %	-1,90	1,63
ROA (peļņa/aktīvi), %	-2,65	2,44
ROE (peļņa/pašu kapitāls), %	-3,37	3,12
Kopējā likviditāte (apgrozāmie līdzekļi/īstermiņa kreditori)	0,72	0,82
Saistību īpatsvars (saistības/pašu kapitāls)	0,27	0,28

Citi rādītāji

Nodarbināto skaits	278	281
Vidējā bruto atlīdzība uz vienu nodarbināto gadā, tūkst. EUR	16,5	18,1
Dzimumu attiecība pārvaldē, s/v	3/0	3/0
Gada pārskats pēc SFPS	nē	nē

VSIA Latvijas Televīzija (LTV)

Reģ.Nr. 40003080597
Komerccabiedrība internetā: www.ltv.lsm.lv
Valsts līdzdalība 100%
LTV nav līdzdalības citās kapitālsabiedrībās



LATVIJAS TELEVĪZIJA

LTV veic likumā noteikto sabiedriskā elektroniskā plašsaziņas līdzekļa funkciju sabiedriskā pasūtījuma ietvaros, veidojot sabiedrības interesēs un tās vajadzībām plašu un daudzveidīgu programmu klāstu divos televīzijas kanālos LTV1 un LTV7, interneta portālā www.lsm.lv, kā arī sociālajos tīklos.

Vispārējais stratēģiskais mērķis

Nav apstiprināts

Svarīgākie notikumi 2018. gadā

- LR simtgades pasākumu un Dziesmu un deju svētku atspoguļošana.
- Vienotās režijas kompleksa pirmās kārtas izbūve.
- Ziemas Olimpisko spēļu atspoguļošana.

Plānotie būtiskākie notikumi 2019. gadā

- LTV digitālās un vidēja termiņa stratēģiju realizēšanas uzsākšana.
- LTV tehnoloģiskās atpalicības mazināšana.

Galvenie finanšu mērķi

- Neto apgrozījums: 18,8 milj. EUR.
- Zaudējumu apjoms: -400,7 tūkst. EUR.
- EBITDA: 1,4 milj. EUR.

Galvenie nefinanšu mērķi

- LTV kanālu sasniegtā unikālā auditorija ("weekly reach"): 41%.
- Interneta platformas LSM.LV vidējā mēneša sasniegtā auditorija (internet reach), t.sk. LTV, LSM, Replay un citas sadaļas domēnā lsm.lv: 24%.
- LTV skatītāju apmierinātība ar satura kvalitāti: 70%.

Sasniegtie rezultāti

- Pārsniegts plānotais apgrozījums, bet pārējie finanšu mērķi nav sasniegti.
- Nefinanšu mērķi pārsniegti.

Pārvaldība

Daļu turētājs - Nacionālā elektronisko plašsaziņas līdzekļu padome

Valdes priekšsēdētājs - Ivars Belte (līdz 28.12. 2018.)

Valdes locekļi - Sergejs Nesterovs (līdz 28. 12. 2018.), Ivars Priede

Galvenie finanšu rādītāji, tūkst. EUR

	2017	2018
Apgrozījums	18 322,5	19 556,2
Peļņa/zaudējumi	-233,1	-733,5
EBITDA	1 796,6	995,0
Aktīvi	15 515,3	14 704,5
Pamatkapitāls	4 837,4	4 837,4
Pašu kapitāls	8 289,1	7 243,7
Investīcijas	1 384,9	2 364,4
Samaksātās dividendes valsts budžetā	0,0	0,0
Samaksātās iemaksas valsts un pašvaldību budžetos	4 858,8	5 536,8
Saņemtie ziedojumi	0,0	545,9
Veiktie ziedojumi	1,3	0,3
No valsts budžeta saņemtais finansējums	15 853,2	15 846,3

Galvenie finanšu rādītāji, % un koeficienti

Rentabilitāte (peļņa/apgrozījums), %	-1,27	-3,75
ROA (peļņa/aktīvi), %	-1,50	-4,99
ROE (peļņa/pašu kapitāls), %	-2,81	-10,13
Kopējā likviditāte (apgrozāmie līdzekļi/īstermiņa kreditori)	1,06	0,90
Saistību īpatsvars (saistības/pašu kapitāls)	0,82	0,97

Citi rādītāji

Nodarbināto skaits	486	494
Vidējā bruto atlīdzība uz vienu nodarbināto gadā, tūkst. EUR	16,5	17,7
Dzimumu attiecība pārvaldē, s/v	0/3	0/1 ⁶³
Gada pārskats pēc SFPS	nē	nē

63 Uz 31.12.2018., jo Ivars Belte un Sergejs Nesterovs pārtrauca savu pienākumu izpildi 28.12.2018.



6.8.3. Izglītība un sports



SIA Bobsleja un kamaniņu trase Sigulda (BKT)

Reģ. Nr. 40003005137
 Komercsabiedrība internetā: www.bobtrase.lv
 Valsts līdzdalība 100%
 BKT nav līdzdalības citās kapitālsabiedrībās



BKT ir nacionālā sporta bāze. Tās darbība ir starptautisku un Latvijas Republikas sacensību organizēšana kamaniņu sportā, bobslejā un skeletonā. Latvijas sporta federāciju dažāda līmeņa komandu treniņu darba nodrošināšana un ārzemju sportistu treniņu darba nodrošināšana, kā arī izklaides braucienu organizēšana. BKT darbības mērķis ir nodrošināt starptautiskiem standartiem atbilstošu nacionālās sporta bāzes pārvaldību un attīstību, nodrošināt apstākļus sportistu kvalitatīvai sagatavošanai Latvijas un starptautiska mēroga sporta sacensībām un popularizēt Latvijas vārdu.

Vispārējais stratēģiskais mērķis

Nav apstiprināts.

Svarīgākie notikumi 2018. gadā

- Viessmann Pasaules kausa 9. posms un Eiropas čempionāts kamaniņu sportā (27.01.-28.01.2018.).
- Pasaules kausa I. posms skeletonā un bobslejā (07.12.-09.12.2018.).
- Latvijas čempionāts kamaniņu sportā (01.03.-02.03.2018.).

Plānotie būtiskākie notikumi 2019. gadā

- Darbs pie trases braucamās daļas slodzes ātrumu aprēķiniem un rekonstrukcijas projekta izstrādes, lai trasi varētu izmantot bobsleja četrinieku sacensībām.
- Tiks turpināts darbs pie video sistēmas modernizēšanas, kā arī tehnikas vienību modernizācija - autoparka, kas nepieciešams bobu un kamanu pārvadāšanai, atjaunošana.
- Sporta bāzē tiks ieviesta sertificēta energo pārvaldības sistēma atbilstoši LVS EN ISO 50001:2012 standartam.

Galvenie finanšu mērķi

- Finansiālā stabilitāte.
- Neto apgrozījuma pieaugums.
- Zaudējumu samazināšana.
- Ieņēmumu no sporta sarīkojumiem palielināšana.

Galvenie nefinanšu mērķi

- Nodrošināt starptautiskiem standartiem atbilstošu nacionālās sporta bāzes pārvaldību un attīstību.
- Nodrošināt apstākļus sportistu kvalitatīvai sagatavošanai Latvijas un starptautiska mēroga sporta sacensībām.
- Popularizēt Latvijas vārdu pasaulē.

Sasniegtie rezultāti

- Pašu ieņēmumi palielinājās par 99,7 tūkst. EUR, kas galvenokārt saistīts ar treniņu grafika izmaiņām un pasaules līmeņa sacensību norisi.
- Rentabilitāte negatīva.
- Likviditātes un maksātspējas rādītāji ir labi.

Pārvaldība

Kapitāla daļu turētājs - Izglītības un zinātnes ministrija
 Kapitāldaļu turētāja pārstāvis - Edgars Severs
 Valdes priekšsēdētājs - Dainis Dukurs

Galvenie finanšu rādītāji, tūkst. EUR

	2017	2018
Apgrozījums	343,3	443,0
Peļņa/zaudējumi	-165,7	-255,9
EBITDA	525,9	181,1
Aktīvi	11 389,1	10 886,4
Pamatkapitāls	10 840,9	10 840,9
Pašu kapitāls	8 923,0	8 667,1
Investīcijas	52,4	28,6
Samaksātās dividendes valsts budžetā	0,0	0,0
Samaksātās iemaksas valsts un pašvaldību budžetos	275,2	246,5
Saņemtie ziedojumi	0,0	0,0
Veiktie ziedojumi	0,0	0,0
No valsts budžeta saņemtais finansējums	314,4	314,4

Galvenie finanšu rādītāji, % un koeficienti

Rentabilitāte (peļņa/apgrozījums), %	-48,27	-57,75
ROA (peļņa/aktīvi), %	-1,45	-2,35
ROE (peļņa/pašu kapitāls), %	-1,86	-2,95
Kopējā likviditāte (apgrozāmie līdzekļi/īstermiņa kreditori)	1,51	1,20
Saistību īpatsvars (saistības/pašu kapitāls)	0,28	0,26

Citi rādītāji

Nodarbināto skaits	37	32
Vidējā bruto atlīdzība uz vienu nodarbināto gadā, tūkst. EUR	12,9	14,1
Dzimumu attiecība pārvaldē, s/v	0/1	0/1
Gada pārskats pēc SFPS	nē	nē

VSIA Kultūras un sporta centrs Daugavas stadions (Daugavas stadions)

Reģ. Nr. 50003140671

Komerscābiedrība internetā: www.daugavasstadions.lv

Valsts līdzdalība 100%

Daugavas stadionam nav līdzdalības citās kapitālsabiedrībās



Daugavas stadions ir daudzfunkcionāls stadions Rīgā, kurā norisinās valsts mēroga futbola un vieglatlētikas sacensības, kā arī Vispārējo latviešu Dziesmu un Deju svētku lieluzvedumi. Daugavas stadiona darbības mērķis ir nodrošināt nacionālās sporta bāzes - Daugavas stadions (Rīga) - pārvaldību un attīstību, nodrošinot apstākļus sportistu treniņprocesa, augsta līmeņa sporta un kultūras pasākumu norisei, kā arī nodrošinot iedzīvotājiem iespēju iesaistīties organizētās fiziskās aktivitātēs, izmantojot sporta bāzes piedāvātās iespējas.

Vispārējais stratēģiskais mērķis

Nav apstiprināts.

Svarīgākie notikumi 2018. gadā

- Daugavas stadiona rekonstrukcijas 1. kārtas pabeigšana - Rietumu tribīņu rekonstrukcija, Ziemeļu un Dienvidu tribīņu būvniecība un nodošana ekspluatācijā.
- Latvijas simtgadei veltīto Vispārējo latviešu Dziesmu un Deju svētku deju lielkoncerta sarīkošanas nodrošināšana.

Plānotie būtiskākie notikumi 2019. gadā

- Daugavas stadiona rekonstrukcijas 2. kārtas uzsākšana - Ledus halles projektēšana un būvniecība.
- Vieglatlētikas halles ar multifunkcionalitāti projektēšanas uzsākšana.
- Stadiona Centrālā laukuma rekonstrukcijas uzsākšana.
- UEFA līmeņa futbola spēļu nodrošināšana.

Galvenie finanšu mērķi

- Pēc rekonstrukcijas projekta realizācijas (2022. gads) nodrošināt finansiālo neatkarību no kapitāldaļu turētāja dotācijās.

Galvenie nefinanšu mērķi

- Nodrošināt atbilstošu infrastruktūru dažādu sporta veidu attīstībai un Vispārējo latviešu Dziesmu un Deju svētku koncertu norisei.
- Turpināt projekta "Kultūras un sporta kvartāla izveide Grīziņkalna apkārtnē" realizāciju.

Sasniegtie rezultāti

- 2018. gadu Daugavas stadions noslēdza ar zaudējumiem.

Pārvaldība

Kapitāla daļu turētājs - Izglītības un zinātnes ministrija
Kapitāldaļu turētāja pārstāvis - Edgars Severs
Valdes loceklis - Elmārs Martinsons

Galvenie finanšu rādītāji, tūkst. EUR

	2017	2018
Apgrozījums	87,2	266,8
Peļņa/zaudējumi	-1 125,1	-231,1
EBITDA	-14,0	265,1
Aktīvi	17 751,1	23 675,6
Pamatkapitāls	9 727,1	9 727,1
Pašu kapitāls	8 158,9	7 927,8
Investīcijas	4 971,0	9 394,3
Samaksātās dividendes valsts budžetā	0,0	0,0
Samaksātās iemaksas valsts un pašvaldību budžetos	140,2	88,0
Saņemtie ziedojumi	0,0	0,0
Veiktie ziedojumi	0,0	0,0
No valsts budžeta saņemtais finansējums	1 561,2	1 218,7

Galvenie finanšu rādītāji, % un koeficienti

Rentabilitāte (peļņa/apgrozījums), %	-1290,41	-86,62
ROA (peļņa/aktīvi), %	-6,34	-0,98
ROE (peļņa/pašu kapitāls), %	-13,79	-2,92
Kopējā likviditāte (apgrozāmie līdzekļi/īstermiņa kreditori)	0,86	0,51
Saistību īpatsvars (saistības/pašu kapitāls)	1,18	1,99

Citi rādītāji

Nodarbināto skaits	14	14
Vidējā bruto atlīdzība uz vienu nodarbināto gadā, tūkst. EUR	10,7	9,7
Dzimumu attiecība pārvaldē, s/v	0/1	0/1
Gada pārskats pēc SFPS	nē	nē

VSIA Rīgas Tūrisma un radošās industrijas tehnikums (RTRIT)

Reģ. Nr. 40003480798

Komerscābiedrība internetā: www.rtrit.lv

Valsts līdzdalība 100%

RTRIT nav līdzdalības citās kapitālsabiedrībās



RTRIT šobrīd ir viena no lielākajām profesionālās izglītības iestādēm Latvijā, kurā mācās vairāk nekā 2000 audzēkņu. RTRIT piedāvā apgūt profesionālās vidējās un arodizglītības programmas, gan pamatskolas, gan vidusskolas absolventiem, ēdināšanas pakalpojumu, tūrisma un komerczinību, pārtikas ražošanas, interjera un dizaina, modes un stila, viesmīlības pakalpojumu nodaļās. RTRIT realizē tālākizglītības un profesionālās pilnveides programmas, kā arī neformālās izglītības atzišanu.

Vispārējais stratēģiskais mērķis

Nav apstiprināts.

Svarīgākie notikumi 2018. gadā

- Uzsāktas iepirkuma procedūras būvniecības veikšanai projektam Nr. 8.1.3.0/16/I/012 RTRIT modernizēšana.
- ESF darbības programmas "Izaugsme un nodarbinātība" 7.2.1. specifiskā atbalsta mērķa "Veicināt nodarbinātībā, izglītībā vai apmācībā neiesaistītu jauniešu nodarbinātību Jauniešu garantijas ietvaros" 2.kārtas projekts "Sākotnējās profesionālās izglītības programmu īstenošana garantijas jauniešiem".

Plānotie būtiskākie notikumi 2019. gadā

- Projekta Nr. 8.1.3.0/16/I/012 "RTRIT modernizēšana specifiskā atbalsta mērķa 8.1.3. "Palielināt modernizēto profesionālās izglītības iestāžu skaitu" ietvaros" plānots uzsākt mācību korpusa, mācību darbnīcu, sporta zāles būvniecību.
- Plānots iesaistīt darba vidē balstītās mācībās un praksēs līdz 300 audzēkņiem.

Galvenie finanšu mērķi

- Īstenot projektu TTIT modernizēšanai specifiskā atbalsta mērķa 8.1.3. "Palielināt modernizēto profesionālās izglītības iestāžu skaitu" ietvaros: 3,9 milj. EUR.
- Īstenot ESF projektu, veicinot nodarbinātībā, izglītībā vai apmācībā neiesaistītu jauniešu nodarbinātību: 461,4 tūkst. EUR.

Galvenie nefinanšu mērķi

- Uzņemto skaits valsts budžeta vietās: 624.
- Kontingents valsts budžetā (dati uz 31. decembri): 1855.
- Izlaidums valsts budžeta vietām: 320.
- Profesionālā pilnveide: 745.
- ESF projekts "Atbalsts priekšlaicīgas mācību pārtraukšanas samazināšanai", individuālo plānu skaits: 327.

Sasniegtie rezultāti

- Sadarbības partneru finansēto programmu ietvaros 2018. gadā dažādu projektu ieņēmumi kopā veidoja 1,8 milj. EUR.

Pārvaldība

Kapitāla daļu turētājs – Izglītības un zinātnes ministrija Kapitāldaļu turētāja pārstāvis – Dainis Bīlmanis
Valdes locekle - direktore – Silva Ozoliņa

Galvenie finanšu rādītāji, tūkst. EUR

	2017	2018
Apgrozījums	6 104,7	5 993,8
Peļņa/zaudējumi	81,3	94,3
EBITDA	466,2	395,4
Aktīvi	13 722,3	14 075,7
Pamatkapitāls	6 637,0	6 637,0
Pašu kapitāls	6 660,7	6 690,0
Investīcijas	294,0	590,3
Samaksātās dividendes valsts budžetā	0,0	0,0
Samaksātās iemaksas valsts un pašvaldību budžetos	1 508,5	1 849,0
Saņemtie ziedojumi	0,0	0,0
Veiktie ziedojumi	0,0	0,0
No valsts budžeta saņemtais finansējums	5 221,8	5 366,6

Galvenie finanšu rādītāji, % un koeficienti

Rentabilitāte (peļņa/apgrozījums), %	1,33	1,57
ROA (peļņa/aktīvi), %	0,59	0,67
ROE (peļņa/pašu kapitāls), %	1,22	1,41
Kopējā likviditāte (apgrozāmie līdzekļi/īstermiņa kreditori)	1,56	1,56
Saistību īpatsvars (saistības/pašu kapitāls)	1,06	1,10

Citi rādītāji

Nodarbināto skaits	337	322
Vidējā bruto atlīdzība uz vienu nodarbināto gadā, tūkst. EUR	9,3	10,2
Dzimumu attiecība pārvaldē, s/v	1/0	1/0
Gada pārskats pēc SFPS	nē	nē

SIA Sporta centrs Mežaparks (SCM)

Reģ. Nr. 40003044327

Komerccabiedrība internetā: www.scmezaparks.lv

Valsts līdzdalība 100%

SCM nav līdzdalības citās kapitālsabiedrībās



SCM ir piešķirts nacionālās sporta bāzes statuss un tā darbības virzienus tiešā veidā reglamentē likums Par nacionālās sporta bāzes statusu, kurā noteikts, ka sporta bāzes noslodzes pamatā ir jābūt sporta pasākumiem, priekšroku dodot atzītajām sporta federācijām vai profesionālās ievirzes sporta izglītības iestādēm. SCM darbības mērķis ir nodrošināt pilna servisa treniņu un sacensību sporta bāzi augstas klases, jaunatnes sportistu un sporta sabiedrības vajadzībām.

Vispārējais stratēģiskais mērķis

Nav apstiprināts.

Svarīgākie notikumi 2018. gadā

- Tika realizēts energoefektivitātes projekts SCM, piesaistot ERAF un valsts līdzfinansējumu.
- Piesaistīti sportisti, sporta komandas un nodrošināti kompleksi pakalpojumi, radot pilnvērtīga treniņu procesa un sporta pasākumu organizēšanas iespējas vienuviet.
- Izstrādāta uzņēmuma stratēģija 2019.-2023.gadam.

Plānotie būtiskākie notikumi 2019. gadā

- Turpināt realizēt energoefektivitātes projektu SCM.
- Biznesa plāna izstrāde aizņēmuma saņemšanai Valsts kasē energoefektivitātes projekta realizācijai.
- Latvijas izlašu dalībnieku treniņnometņu norise un citu sporta pasākumu norise.

Galvenie finanšu mērķi

- Ieņēmumi no sporta centra pakalpojumiem: 75 tūkst. EUR.
- Ieņēmumi no viesnīcas pakalpojumiem: 124 tūkst. EUR.
- Ieņēmumi no telpu un zemes nomas: 103,9 tūkst. EUR.
- Ieņēmumi no autostāvvietas un piestātnes: 16,2 tūkst. EUR.

Galvenie nefinanšu mērķi

- Starptautisku sacensību norise.
- Bērnu un jauniešu sporta burāšanas centra ugunsdrošības sistēmas sakārtošana atbilstoši normatīvo aktu prasībām.
- Klientu lojalitātes sistēmas izveide.
- 3* statusa saglabāšana viesnīcai.
- Komplekso pakalpojumu ieviešana.

Sasniegtie rezultāti

- Sporta organizācijām samazinājās pieejamais finansējums, līdz ar to samazinājās sporta centra pakalpojumu izmantošana un attiecīgie ieņēmumi.
- Sniegto pakalpojumu neto apgrozījums, salīdzinot ar 2017. gadu, palielinājies par 17%.

Pārvaldība

Kapitāla daļu turētājs - Izglītības un zinātnes ministrija
Kapitāldaļu turētāja pārstāvis - Edgars Severs
Valdes locekle - Ieva Zunda

Galvenie finanšu rādītāji, tūkst. EUR

	2017	2018
Apgrozījums	325,4	380,1
Peļņa/zaudējumi	1,1	1,3
EBITDA	61,9	77,4
Aktīvi	15 657,5	15 913,3
Pamatkapitāls	15 604,4	15 811,1
Pašu kapitāls	15 228,1	15 436,0
Investīcijas	35,9	111,2
Samaksātās dividendes valsts budžetā	0,0	0,0
Samaksātās iemaksas valsts un pašvaldību budžetos	81,4	102,4
Saņemtie ziedojumi	0,0	0,0
Veiktie ziedojumi	0,0	0,0
No valsts budžeta saņemtais finansējums	68,5	68,5

Galvenie finanšu rādītāji, % un koeficienti

Rentabilitāte (peļņa/apgrozījums), %	0,34	0,33
ROA (peļņa/aktīvi), %	0,01	0,01
ROE (peļņa/pašu kapitāls), %	0,01	0,01
Kopējā likviditāte (apgrozāmie līdzekļi/īstermiņa kreditori)	2,36	1,81
Saistību īpatsvars (saistības/pašu kapitāls)	0,03	0,03

Citi rādītāji

Nodarbināto skaits	15	18
Vidējā bruto atlīdzība uz vienu nodarbināto gadā, tūkst. EUR	8,5	8,7
Dzimumu attiecība pārvaldē, s/v	1/0	1/0
Gada pārskats pēc SFPS	nē	nē

SIA Tenisa centrs Lielupe (TCL)

Reģ. Nr. 40003030774

Komerccabiedrība internetā: www.tenisslielupe.lv

Valsts līdzdalība 100%

TCL nav līdzdalības citās kapitālsabiedrībās

NACIONĀLAIS TENISA CENTRS

LIELUPE



Nacionālā sporta bāze TCL ir Latvijas lielākais tenisa centrs, kurā šobrīd 9 atklātie tenisa laukumi un kurā notiek valsts un starptautiska mēroga tenisa sacensības. TCL uzdevums ir nodrošināt galvenās tenisa bāzes valstī uzturēšanu un apsaimniekošanu. Sporta bāze paredzēta valsts izlases dalībnieku sagatavošanai, jauniešu izlašu sagatavošanai visās vecuma grupās un valsts un starptautisku tenisa turnīru rīkošanai.

Vispārējais stratēģiskais mērķis

Nav apstiprināts.

Svarīgākie notikumi 2018. gadā

- TCL tenisa kortu rekonstrukcijas – āra tenisa kortu pārbūves pabeigšana.
- TCL esošās tenisa halles rekonstrukcijas darbu uzsākšana.
- TCL jaunās tenisa halles būvniecības darbu uzsākšana.
- Pamatkapitāla palielināšana par 3,8 milj. EUR.

Plānotie būtiskākie notikumi 2019. gadā

- TCL esošās tenisa halles rekonstrukcijas darbu pabeigšana un nodošana ekspluatācijā.
- TCL jaunās tenisa halles būvniecības pabeigšana un nodošana ekspluatācijā.
- Ūdens kolektora pārbūve O. Kalpaka prospektā, Jūrmalā.
- Tenisa laukumu noslodzes automatizētās uzskaites IT risinājuma ieviešana.

Galvenie finanšu mērķi

- Pēc rekonstrukcijas projekta realizācijas (2020. gadā) nodrošināt finansiālo neatkarību no kapitāldaļu turētāja dotācijas.
- Sniegt pakalpojumus āra tenisa kortos pēc rekonstrukcijas.

Galvenie nefinanšu mērķi

- Kļūt par lielāko un modernāko Tenisa centru Latvijā, tādejādi nodrošinot modernu treniņu vidi un sporta sacensību norises iespējas atbilstoši Starptautiskās tenisa federācijas un citu sporta veidu starptautisko sporta federāciju prasībām.
- Uzsākt TCL rekonstrukcijas projektu, – 2018. gadā pabeigt āra tenisa kortu rekonstrukciju.

Sasniegtie rezultāti

- 2018. gada otrajā pusē TCL nodrošināja tenisa iespējas jaunbūvētajos āra tenisa kortos. Notika 12 sacensības – 2 Latvijas mēroga čempionāti, 3 starptautiski turnīri, 3 bērnu un jauniešu turnīri, 4 amatieru turnīri.
- Būvniecības laikā bija būtiski zemāki ieņēmumi no sporta kompleksa izmantošanas un sporta pasākumiem.

Pārvaldība

Kapitāla daļu turētājs – Izglītības un zinātnes ministrija
Kapitāldaļu turētāja pārstāvis – Edgars Severs
Valdes locekle – Elmārs Martinsons

Galvenie finanšu rādītāji, tūkst. EUR

	2017	2018
Apgrozījums	216,0	129,6
Peļņa/zaudējumi	-364,3	-163,7
EBITDA	-79,2	-83,7
Aktīvi	15 711,7	22 060,0
Pamatkapitāls	11 164,0	14 964,0
Pašu kapitāls	10 919,3	14 555,6
Investīcijas	4 121,0	2 533,5
Samaksātās dividendes valsts budžetā	0,0	0,0
Samaksātās iemaksas valsts un pašvaldību budžetos	115,3	110,0
Saņemtie ziedojumi	0,1	0,0
Veiktie ziedojumi	0,0	0,0
No valsts budžeta saņemtais finansējums	4 191,9	4 969,5

Galvenie finanšu rādītāji, % un koeficienti

Rentabilitāte (peļņa/apgrozījums), %	-168,65	-126,37
ROA (peļņa/aktīvi), %	-2,32	-0,74
ROE (peļņa/pašu kapitāls), %	-3,34	-1,12
Kopējā likviditāte (apgrozāmie līdzekļi/īstermiņa kreditori)	1,76	7,63
Saistību īpatsvars (saistības/pašu kapitāls)	0,44	0,52

Citi rādītāji

Nodarbināto skaits	19	15
Vidējā bruto atlīdzība uz vienu nodarbināto gadā, tūkst. EUR	10,3	11,8
Dzimumu attiecība pārvaldē, s/v	0/1	0/1
Gada pārskats pēc SFPS	nē	nē



6.8.4. Pārējās valsts kapitālsabiedrības

AS Attīstības finanšu institūcija Altum (ALTUM)

Reģ. Nr. 50103744891
 Komercsabiedrība internetā: www.altum.lv
 Valsts līdzdalība 100%
 Saistītie uzņēmumi un kapitāla daļas:
 KS Otrais Eko Fonds 33%
 KS Baltcap Latvia Venture Capital Fund 67%
 KS Imprimatur Capital Technology Venture Fund 67%
 KS Imprimatur Capital Seed Fund 100%
 KS ZGI-3 95%
 KS FlyCap investment Fund 95%
 KS Expansion Capital fund 95%
 Baltic Innovation Fund 20%
 KS Overkill Ventures Fund I AIF 100%
 KS Overkill Ventures Fund II AIF 80%
 KS Buildit Latvia Seed Fund AIF 80%
 KS Buildit Latvia Pre-Seed Fund AIF 100%
 KS Commercialization Reactor Pre-seed Fund 100%
 KS Commercialization Reactor Seed Fund 80%
 KS ZGI-4 AIF 60%
 KS INEC 1 75%
 KS INEC 2 90%
 KS Imprimatur Seed Fund 2 90%
 KS Imprimatur Venture Fund 2 75%

ALTUM ir Latvijas valstij piederoša sabiedrība, kas ar finanšu instrumentiem – aizdevumiem, garantijām, ieguldījumiem riska kapitāla fondos – nodrošina uzņēmumiem un mājsaimniecībām finanšu pieejamību jomās, kuras valsts ir izvirzījusi kā svarīgas un atbalstāmas, tādejādi attīstot tautsaimniecību un sekmējot privātā kapitāla un finanšu resursu mobilizēšanos.

Vispārējais stratēģiskais mērķis

Nav apstiprināts.

Svarīgākie notikumi 2018. gadā

- Moody's kredītreitings Baa1, kas ir viens no augstākajiem Latvijas kapitālsabiedrībām un kredītiestādēm piešķirtajiem, ļāva ALTUM sekmīgi emitēt 7 gadu obligācijas 10 milj. EUR nominālvērtībā ALTUM pārvaldītā Zemes fonda darbības paplašināšanai.
- Par 2018. gada martā realizēto obligāciju emisiju ALTUM saņēma balvu "Biržas gada notikums Latvijā" "Nasdaq Baltic Awards 2019".

Plānotie būtiskākie notikumi 2019. gadā

- Obligāciju emisija 70 milj. EUR apmērā.
- 4. paaudzes Riska kapitāla fondu aktīvas investīciju darbības uzsākšana.

Galvenie finanšu mērķi

- Realizējot valsts atbalsta programmas saglabāt Altum kapitālu.
- Pašu kapitāla atdeves, ROE: 0,46%.
- Peļņa: 1,01 milj. EUR.

Galvenie nefinanšu mērķi

- Veicināt finanšu resursu ieguldīšanu tautsaimniecības attīstībā īstenoto valsts atbalsta programmu ietvaros: 347 milj. EUR.
- Nodrošināt izcilu apkalpošanu klientiem.
- leviest jaunus valsts atbalsta instrumentus.

Sasniegtie rezultāti

- leviesta virkne jaunu valsts atbalsta instrumentu un pakalpojumu.



Pārvaldība

Akciju turētājs – 40% Finanšu ministrija, 30% Ekonomikas ministrija un 30% Zemkopības ministrija
 Kapitāldaļu turētāju pārstāvji – Baiba Bāne, Ēriks Eglītis, Dace Lucaua
 Padomes priekšsēdētāja – Līga Kļaviņa
 Padomes locekļi – Jānis Šnore, Kristaps Soms
 Valdes priekšsēdētājs – Reinis Bērziņš
 Valdes locekļi – Jēkabs Krieviņš, Juris Vaskāns, Inese Zīle, Aleksandrs Bimbirulis

Galvenie finanšu rādītāji, tūkst. EUR

	2017 ⁶⁴	2018
Apgrozījums	15 670,0	14 350,0
Peļņa/zaudējumi	8 709,0	4 092,0
EBITDA	9 126,0	4 712,0
Aktīvi	453 668,0	495 939,0
Pamatkapitāls	204 862,0	204 862,0
Pašu kapitāls	222 848,0	221 590,0
Investīcijas	4 645,6	5 575,4
Samaksātās dividendes valsts budžetā	0,0	0,0
Samaksātās iemaksas valsts pašvaldību budžetos	3 178,4	3 683,1
Saņemtie ziedojumi	0,0	0,0
Veiktie ziedojumi	0,0	0,0
No valsts budžeta saņemtais finansējums	13 093,8	33 269,7

Galvenie finanšu rādītāji, % un koeficienti

Rentabilitāte (peļņa/apgrozījums), %	55,58	28,52
ROA (peļņa/aktīvi), %	1,92	0,83
ROE (peļņa/pašu kapitāls), %	3,91	1,85
Kopējā likviditāte (apgrozāmie līdzekļi/īstermiņa kreditori)*	4,82	2,27
Saistību īpatsvars (saistības/pašu kapitāls)	1,04	1,24

Citi rādītāji

Nodarbināto skaits	234	227
Vidējā bruto atlīdzība uz vienu nodarbināto gadā, tūkst. EUR	22,5	26,2
Dzimumu attiecība pārvaldē, s/v	2/6	2/6
Gada pārskats pēc SFPS	jā	jā
Dati sniegti konsolidēti.		
* Likviditātes rādītājs 180 dienām.		

64 Dati no 2018.gada pārskata un ALTUM sniegtie dati.

VAS Latvijas Loto (LL)

Reģ. Nr. 40003083998
Komerccabiedrība internetā: www.latloto.lv
Valsts līdzdalība 100%
Saistītie uzņēmumi un kapitāla daļas:
SIA Latloto nams 100%

LATVIJAS
LOTO

LL ir valsts kapitālsabiedrība, kas starptautiski atzītā sociālās atbildības, drošības un kvalitātes līmenī organizē licencētas valsts mēroga izlozes, virzot patērētājus spēlei sociāli atbildīgā, drošā un legālā vidē, un kapitālsabiedrības peļņa nonāk valsts budžetā, kas ļauj to novirzīt sabiedrības vajadzībām.

Vispārējais stratēģiskais mērķis

Starptautiski atzītā sociālās atbildības, drošības un kvalitātes līmenī organizēt licencētas spēles, nodrošinot augstākas kvalitātes standartu un sabiedrības interešu un spēlētāju tiesību aizsardzību Latvijā, novēršot tirgus nepilnību.

Svarīgākie notikumi 2018. gadā

- Saņemta interaktīvo izložu organizēšanas licence un veiksmīgi ieviestas 12 interaktīvās izlozes.
- Paplašināta loteriju produktu pieejamība, palielinot uzstādīto terminālu skaitu līdz 870.
- LL nodrošinājis valsts mēroga momentloterijas Simtgades loterija projekta turpināšanu.

Plānotie būtiskākie notikumi 2019. gadā

- Valsts mēroga izložu on-line terminālu modernizācija (projekta īstenošanas periods -2019.-2021.g.).
- Attīstīt loteriju produktu portfeli, kā arī pētīt iespējas pievienoties jauniem starptautiskiem loteriju projektiem.
- Īstenot VID organizētās Čeku loterijas izlozes rezultātu publiskošanu.

Galvenie finanšu mērķi

- Neto apgrozījums: 31,9 milj. EUR.
- EBITDA rentabilitāte: 18%.
- Dividendes: 2,6 milj. EUR.
- Neto peļņas rādītājs: >8%.

Galvenie nefinanšu mērķi

- LL darbības atbilstība kvalitātes un drošības standartiem un LR normatīvo aktu prasībām.
- LL darbības procesu atbilstība Atbildīgas spēles standarta prasībām.
- Palielināt valsts mēroga izložu pieejamību tirdzniecības vietās visā Latvijas teritorijā.

Sasniegtie rezultāti

- Sasniegti visi nefinanšu mērķi un būtiski pārsniegti izvirzītie finanšu mērķi.
- LL ir sasniegusi augstākos rezultātus savā darbības vēsturē un saņēma Ilgtspējas indekss apliecinājumu par atbilstību Platīna kategorijai.

Pārvaldība

Akciju turētājs - Finanšu ministrija
Kapitāla daļu turētāja pārstāvis - Baiba Bāne
Padomes priekšsēdētājs - Nils Sakss
Padomes locekļi - Antra Duntava, Ingars Eriņš
Valdes priekšsēdētāja - Maija Kubli
Valdes locekļi - Edgars Ledīņš, Jānis Pone

Galvenie finanšu rādītāji, tūkst. EUR

	2017	2018
Apgrozījums	36 794,5	40 903,7
Peļņa/zaudējumi	5 811,1	6 504,4
EBITDA	10 862,7	10 857,9
Aktīvi	16 411,2	18 215,6
Pamatkapitāls	1 400,0	1 400,0
Pašu kapitāls	10 295,1	12 058,8
Investīcijas	450,7	670,0
Samaksātās dividendes valsts budžetā	4 249,9	4 661,7
Samaksātās iemaksas valsts un pašvaldību budžetos	10 037,8	10 685,3
Saņemtie ziedojumi	0,0	0,0
Veiktie ziedojumi	33,6	35,1
No valsts budžeta saņemtais finansējums	0,0	0,0

Galvenie finanšu rādītāji, % un koeficienti

Rentabilitāte (peļņa/apgrozījums), %	15,79	15,94
ROA (peļņa/aktīvi), %	35,41	35,71
ROE (peļņa/pašu kapitāls), %	56,44	53,94
Kopējā likviditāte (apgrozāmie līdzekļi/īstermiņa kreditori)	9,56	12,22
Saistību īpatsvars (saistības/pašu kapitāls)	0,13	0,10

Citi rādītāji

Nodarbināto skaits	110	117
Vidējā bruto atlīdzība uz vienu nodarbināto gadā, tūkst. EUR	18,3	19,0
Dzimumu attiecība pārvaldē, s/v	2/4	2/4
Gada pārskats pēc SFPS	nē	nē

VSIA Latvijas Proves birojs (LPB)

Reģ. Nr. 40103264961
Komerccabiedrība internetā: www.prove.lv
Valsts līdzdalība 100%
LPB nav līdzdalības citās kapitālsabiedrībās



LATVIJAS PROVES BIROJS

LPB dibināšanas mērķis ir nodrošināt valsts proves uzraudzību saskaņā ar likuma "Par valsts proves uzraudzību" 5 pantu. Būtiskākais LPB darbības virziens ir dārgmetālu un dārgakmeņu izstrādājumu obligātā provēšana un zīmogošana. Vienlaikus LPB veic dārgmetālu, dārgakmeņu un to izstrādājumu tirgus uzraudzību, nodrošinot valsts un patērētāju interešu aizsardzību un godīgu konkurenci uzņēmēju vidū. Diversificējot sniedzamos pakalpojumus un ar mērķi mazināt tirgus recesijas negatīvo ietekmi, tiek attīstīta dārgmetālu, dārgakmeņu un to izstrādājumu ekspertīžu veikšana.

Vispārējais stratēģiskais mērķis

Nodrošināt sabiedrības un valsts intereses, veidojot sakārtotu, drošu un uzticamu dārgmetālu, dārgakmeņu un to izstrādājumu tirgu, veicinot izcilu uzņēmējdarbības vidi un testēšanas pakalpojumu pieejamību visiem tirgus dalībniekiem saskaņā ar augstākajiem kvalitātes standartiem.

Svarīgākie notikumi 2018. gadā

- LPB nodrošinājis Latvijas simtgades pasākumu norisi, nozīmējot 16 775 izstrādājumus ar īpašo LV100 atšķirības zīmogu.
- Nodrošināta Konvencijas par dārgmetālu izstrādājumu pārbaudi un zīmogošanu patstāvīgās komitejas un Starptautiskās proves iestāžu asociācijas sēžu norise.
- LPB ir pilnveidojis sintētisko dimantu testēšanas metodes, pielietojot inovatīvu UV fluorescences spektrometriju.

Plānotie būtiskākie notikumi 2019. gadā

- Testēšanas procesa pilnveidošana, sniedzot plašāku pakalpojumu klāstu.
- Tirgus uzraudzības pasākumu plāna izpildes nodrošināšana.
- Valsts apbalvojumu izgatavošanas procesa organizēšana un kvalitātes kontrole.

Galvenie finanšu mērķi

- Apgrozījums (bez valsts dotācijas): 486 tūkst. EUR.
- Peļņa: 12 tūkst. EUR.
- Kopējā likviditāte: 14.

Galvenie nefinanšu mērķi

- Nodrošināt dārgmetālu izstrādājumu provēšanu un zīmogošanu: 0,73 milj. gabali.
- Nodrošināt dārgakmeņu testēšanu un kvalitātes apliecību izsniegšanu: 34 tūkst. izstrādājumi.
- Nodrošināt tirgus uzraudzību dārgmetālu tirgū: 210 pārbaudes.

Pārvaldība

Kapitāla daļu turētājs – Finanšu ministrija
Kapitāla daļu turētāja pārstāvis – Baiba Bāne
Valdes priekšsēdētājs – Pēters Brangulis

Galvenie finanšu rādītāji, tūkst. EUR

	2017	2018
Apgrozījums	439,5	574,4
Peļņa/zaudējumi	12,9	10,9
EBITDA	80,3	81,9
Aktīvi	888,9	894,1
Pamatkapitāls	836,3	836,3
Pašu kapitāls	856,4	857,0
Investīcijas	65,2	152,2
Samaksātās dividendes valsts budžetā	0,0	0,0
Samaksātās iemaksas valsts un pašvaldību budžetos	151,2	200,1
Saņemtie ziedojumi	0,0	0,0
Veiktie ziedojumi	0,0	0,0
No valsts budžeta saņemtais finansējums	81,2	95,6

Galvenie finanšu rādītāji, % un koeficienti

Rentabilitāte (peļņa/apgrozījums), %	2,93	1,90
ROA (peļņa/aktīvi), %	1,45	1,22
ROE (peļņa/pašu kapitāls), %	1,50	1,27
Kopējā likviditāte (apgrozāmie līdzekļi/īstermiņa kreditori)	15,03	10,90
Saistību īpatsvars (saistības/pašu kapitāls)	0,04	0,04

Citi rādītāji

Nodarbināto skaits	18	18
Vidējā bruto atlīdzība uz vienu nodarbināto gadā, tūkst. EUR	13,0	13,3
Dzimumu attiecība pārvaldē, s/v	0/1	0/1
Gada pārskats pēc SFPS	nē	nē

Sasniegtie rezultāti

- LPB sasniegjis visus nefinanšu mērķus un daļēji izvirzītos finanšu mērķus.
- Pilnā apmērā izpildīts tirgus uzraudzības plāns, LPB 2018. gadā ir noprovējis un zīmojis 0,80 milj. dārgmetāla izstrādājumus ar kopējo svaru 1 832 kg.

VSIA Latvijas Vēstnesis (LV)

Reģ. Nr. 40003113794
Komerccabiedrība internetā: www.lv.lv
Valsts līdzdalība 100%
LV nav līdzdalības citās kapitālsabiedrībās



LATVIJAS VĒSTNESIS

LV atbilstoši Oficiālo publikāciju un tiesiskās informācijas likumam (OPTIL) īsteno valsts politiku oficiālās publikācijas un tajā ietvertās informācijas sistematizācijas jomā, tajā skaitā veicina izpratni par normatīvajos aktos noteiktajām privātpersonu tiesībām un pienākumiem, kā arī nodrošina valsts oficiālās informācijas sniegšanu, oficiālās publikācijas un tajā ietvertās informācijas sistematizācijas procesu.

Vispārējais stratēģiskais mērķis

Nav apstiprināts.

Svarīgākie notikumi 2018. gadā

- Oficiālo publikāciju un to sistematizēšanas nodrošināšana bez kavējumiem un kļūdām.
- Publiskota LV portāla jaunā versija, noslēdzot apjomīgo trīs gadus ilgušo iekšējo projektu "Atjaunināts LV portāls".
- Latvijas simtgades kontekstā iekšējā projekta "Vēstnesis 100" realizēšana, tai skaitā tika organizēta starptautiska konference "Runā valsts". Kā sarunāties nākamajā simtgadē?"

Plānotie būtiskākie notikumi 2019. gadā

- LV portālā sadaļas "Moneyval" izveidošana, apkopojot tajā informāciju saistībā ar noziedzīgi iegūtu līdzekļu legalizācijas un terorisma finansēšanas novēršanas jomu.
- Tieslietu nozares diskusiju platformas "Tiesiskuma telts" kvalitatīvas darbības nodrošināšana sarunu festivāla "Lampa" ietvaros, tai skaitā tiešraide LV portālā.
- Sadarbībā ar Satversmes tiesu un Augstāko tiesu realizētā pilotprojekta "Spriedumu integrācija vietnē "Likumi.lv"" rezultātu publicēšana.
- E. Levita rakstu krājuma "Valstsgriba" atvēršanas pasākuma organizēšana.

Galvenie finanšu mērķi

- Plānotie zaudējumi: 723 tūkst. EUR.
- Neto apgrozījums: 1,44 milj. EUR.
- Rentabilitāte: <50%.

Galvenie nefinanšu mērķi

- LV sniegto informatīvo e-pakalpojumu reālo Latvijas lietotāju skaits vidēji mēnesī: 298 tūkst.
- Oficiālās publikācijas ("vestnesis.lv") unikālo lietotāju skaits vidēji mēnesī: 61 tūkst.
- Žurnāla „Jurista Vārds” abonētu skaits papīra versijai gadā vidēji: 1 145.

Pārvaldība

Kapitāla daļu turētājs - Tieslietu ministrija
Kapitāla daļu turētāja pārstāvis - Raivis Kronbergs
Valdes priekšsēdētāja - Daina Ābele
Valdes loceklis - Dainis Mjartāns

Galvenie finanšu rādītāji, tūkst. EUR

	2017	2018
Apgrozījums	1 568,9	1 458,4
Peļņa/zaudējumi	-254,5	-545,1
EBITDA	-149,5	-473,0
Aktīvi	2 591,0	2 114,7
Pamatkapitāls	711,4	711,4
Pašu kapitāls	2 079,1	1 534,0
Investīcijas	26,1	70,3
Samaksātās dividendes valsts budžetā	0,0	0,0
Samaksātās iemaksas valsts un pašvaldību budžetos	577,5	580,3
Saņemtie ziedojumi	0,0	0,0
Veiktie ziedojumi	0,0	0,0
No valsts budžeta saņemtais finansējums	0,0	0,0

Galvenie finanšu rādītāji, % un koeficienti

Rentabilitāte (peļņa/apgrozījums), %	-16,22	-37,38
ROA (peļņa/aktīvi), %	-9,82	-25,78
ROE (peļņa/pašu kapitāls), %	-12,24	-35,54
Kopējā likviditāte (apgrozāmie līdzekļi/īstermiņa kreditori)	4,93	3,46
Saistību īpatsvars (saistības/pašu kapitāls)	0,24	0,38

Citi rādītāji

Nodarbināto skaits	65	66
Vidējā bruto atlīdzība uz vienu nodarbināto gadā, tūkst. EUR	16,5	18,1
Dzimumu attiecība pārvaldē, s/v	1/1	1/1
Gada pārskats pēc SFPS	nē	nē

Sasniegtie rezultāti

- Lielākā daļa izvirzīto finanšu mērķu tika sasniegta.
- LV 2018. gadu ir noslēdzis ar zaudējumiem, kas ir par 25% mazāki nekā prognozēts, kam par iemeslu ir būtisks samazinājums oficiālo paziņojumu publikāciju ieņēmumos.
- LV nefinanšu mērķi tika sasniegti, tai skaitā 2018. gada laikā ir publicēti un sistematizēti 3 557 tiesību akti un 105 482 oficiālie paziņojumi.

VSIA Latvijas Vides, ģeoloģijas un meteoroloģijas centrs (LVĢMC)

Reģ. Nr. 50103237791

Komersabiedrība internetā: www.lvģmc.lv

Valsts līdzdalība 100%

LVĢMC nav līdzdalības citās kapitālsabiedrībās



LATVIJAS VIDES, ĢEOLOĢIJAS
UN METEOROĢIJAS CENTRS

LVĢMC nodrošina vides informācijas vākšanu, apkopošanu, uzkrāšanu, analīzi un laikapstākļu prognozēšanu, kā arī sniedz šo informāciju sabiedrībai un valsts un pašvaldību institūcijām. LVĢMC galvenie uzdevumi ir vākt un apstrādāt vides informāciju, veikt vides monitoringu un informēt sabiedrību par vides stāvokli, nodrošināt zemes dzīļu fonda ģeoloģisko pārraudzību un zemes dzīļu racionālu izmantošanu, apsaimniekot radioaktīvos atkritumus, kodolobjektus un valstij piederošos bīstamo atkritumu apsaimniekošanas objektus, kā arī piedalīšanās valsts politikas īstenošanā ģeoloģijas, meteoroloģijas, klimatoloģijas, hidroloģijas, gaisa kvalitātes un pārrobežu gaisa piesārņojuma ietekmes jomā.

Vispārējais stratēģiskais mērķis

Sniegt valsts attīstībai stratēģiski svarīgus augstas kvalitātes pakalpojumus ģeoloģijas, hidroloģijas, gaisa kvalitātes, klimatoloģijas, meteoroloģijas un bīstamo atkritumu apsaimniekošanas jomā, kā arī nodrošināt šo pakalpojumu sniegšanai nepieciešamās infrastruktūras efektīvu pārvaldīšanu.

Svarīgākie notikumi 2018. gadā

- Turpināta E-komercijas sistēmas ieviešana, lai veicinātu produktu un pakalpojumu pieejamību.
- LVĢMC administratīvās ēkas Maskavas ielā 165, Rīgā, rekonstrukcijas uzsākšana.
- Īstenots pakalpojumu eksports dažādām institūcijām un komersantiem 18 Eiropas valstīs.
- Uzsākta 2 nozīmīgu projektu īstenošana - Kohēzijas fonda projekts un ERAF projekts.

Plānotie būtiskākie notikumi 2019. gadā

- Esošo un jaunu augstas pievienotās vērtības produktu un pakalpojumu attīstīšana.
- Klientu apkalpošanas un produktu un pakalpojumu kvalitātes uzlabošana.
- Administratīvās ēkas rekonstrukcijas pabeigšana.

Galvenie finanšu mērķi

- EBITDA: 19 tūkst. EUR.
- Kopējais likviditātes rādītājs: 1,8.
- Ieguldīšanas darbības neto naudas plūsma: -6,7 milj. EUR.

Galvenie nefinanšu mērķi

- Darba produktivitātes monitoringa sistēma.
- E-komercijas izveide.
- Atjaunota un modernizēta LVĢMC administratīvā ēka un darba vietu aprīkojums.
- Bīstamie atkritumi, kas pieņemti apglabāšanai: 400 t.

Pārvaldība

Kapitāla daļu turētājs - Vides aizsardzības un reģionālās attīstības ministrija

Kapitāla daļu turētāja pārstāvis - Rinalds Muciņš

Valdes priekšsēdētājs - Kristaps Treimanis

Valdes loceklis - Jānis Lapīņš

Galvenie finanšu rādītāji, tūkst. EUR

	2017	2018
Apgrozījums	7 096,6	6 660,5
Peļņa/zaudējumi	-1 134,9	-1 114,3
EBITDA	276,1	243,9
Aktīvi	23 531,2	27 178,5
Pamatkapitāls	27 151,0	27 151,0
Pašu kapitāls	19 711,2	18 596,9
Investīcijas	285,7	2 750,3
Samaksātās dividendes valsts budžetā	0,0	0,0
Samaksātās iemaksas valsts un pašvaldību budžetos	1 815,5	2 109,3
Saņemtie ziedojumi	0,0	0,0
Veiktie ziedojumi	0,0	0,0
No valsts budžeta saņemtais finansējums	6 293,0	8 170,5

Galvenie finanšu rādītāji, % un koeficienti

Rentabilitāte (peļņa/apgrozījums), %	-15,99	-16,73
ROA (peļņa/aktīvi), %	-4,82	-4,10
ROE (peļņa/pašu kapitāls), %	-5,76	-5,99
Kopējā likviditāte (apgrozāmie līdzekļi/īstermiņa kreditori)	2,78	1,29
Saistību īpatsvars (saistības/pašu kapitāls)	0,19	0,46

Citi rādītāji

Nodarbināto skaits	294	266
Vidējā bruto atlīdzība uz vienu nodarbināto gadā, tūkst. EUR	9,7	11,0
Dzimumu attiecība pārvaldē, s/v	0/2	0/2
Gada pārskats pēc SFPS	nē	nē

Sasniegtie rezultāti

- Izvirzītie finanšu mērķi daļēji sasniegti ar būtiskām novirzēm no plānotā, kā arī sasniegti trīs no izvirzītajiem četriem nefinanšu mērķiem.
- 2018. gada zaudējumi ir 1,1 milj. EUR, kas ir par 1,8% mazāki nekā iepriekšējā pārskata gadā, zaudējumus būtiski ietekmē pamatlīdzekļu nolietojums.
- Bīstamie atkritumi, kas pieņemti apglabāšanai, ir 45,6% no plānotā, ņemot vērā faktisko pieprasījumu pēc šī pakalpojuma.

VAS Privatizācijas aģentūra (PA)

(no 23.08.2019. AS "Publisko aktīvu pārvaldītājs Possessor")

Reģ. Nr. 40003192154

Komersabiedrība internetā: www.pa.gov.lv

Valsts līdzdalība 100%

Saistītie uzņēmumi un kapitāla daļas:

AS Reverta 96,89%

SIA Hiponia 100%

SIA FeLM 100%

SIA REAP 100%



PRIVATIZĀCIJAS AĢENTŪRA

PA sākotnēji tika izveidota, lai nodrošinātu valsts īpašuma centralizētu privatizāciju. Laika gaitā PA deleģēto valsts pārvaldes uzdevumu loks ir būtiski mainījies un paplašinājies, papildinot to ar valsts zemes, dzīvokļu un dzīvojamo māju privatizāciju un atsavināšanu, privatizācijas sertifikātu kontu apkalpošanu, valsts kapitāla daļu pārvaldīšanu un atsavināšanu, kā arī problemātisko aktīvu pārvaldīšanu.

Vispārējais stratēģiskais mērķis

Nodrošināt profesionālu valsts kapitāla daļu un problemātisko aktīvu pārvaldību, kā arī PA turējumā esošo aktīvu, kas nav nepieciešami valsts funkciju īstenošanai, atsavināšanu un privatizāciju. (spēkā 31.12.2018.)

Svarīgākie notikumi 2018. gadā

- Apstiprināta vidēja termiņa darbības stratēģija 2018.-2020. gadam.
- PA turējumā esošā aktīvu portfeļa pārvaldības un realizācijas rezultātā valsts budžetā un citām valsts institūcijām kopumā pārskaitīti ieņēmumi no valsts īpašumu privatizācijas, atsavināšanas un parādu kapitalizācijas, kā arī no valsts īpašumu iznomāšanas 2,57 milj. EUR apmērā.

Plānotie būtiskākie notikumi 2019. gadā

- Veikt zīmola nomainīšanu, lai tas atbilstu PA pamatdarbības jomai un specializācijai.
- Nodrošināt PA turējumā esošā portfeļa izstrādi (privatizācija/atsavināšana).
- Veikt izmaiņas PA finansēšanas modelī, pielāgojot esošajai darbībai un stratēģijai.
- Realizēt PA īpašumā esošās ēkas Kr.Valdemāra ielā 31, Rīgā, rekonstrukcijas projektu.

Galvenie finanšu mērķi

- Normatīvie atskaitījumi: 1,8 milj. EUR.
- Normalizētā EBITDA: 127,8 tūkst. EUR.
- Normalizētā peļņa vai zaudējumi: 0 EUR.

Galvenie nefinanšu mērķi

- Noslēgto zemesgabalu un nekustamā īpašuma objektu pirkuma līgumu kopējā vērtība: 1,6 milj. EUR.
- Noslēgto dzīvokļu īpašumu pirkuma līgumu kopējā vērtība: 576,5 tūkst. EUR.
- Privatizēto un atsavināto kapitāla daļu līgumu kopējā vērtība: 806,6 tūkst. EUR.
- Iemaksas valsts budžetā un citām valsts institūcijām no privatizācijas, atsavināšanas un nomas: 2,5 milj. EUR.

Sasniegtie rezultāti

- Noslēgti 290 privatizācijas un atsavināšanas līgumi jeb par 39% vairāk nekā plānots par kopējo summu 3,29 milj. EUR, par 15% pārsniedzot Stratēģijā 2018. gadam paredzēto.

Pārvaldība

Akciju turētājs - Ekonomikas ministrija
Kapitāldaļu turētāja pārstāvis - Arvils Ašeradens
Valdes priekšsēdētājs - Vladimirs Loginovs
Valdes locekļi - Alvis Mitenbergs, Juris Vaskāns

Galvenie finanšu rādītāji, tūkst. EUR

	2017	2018
Apgrozījums	4 140,7	3 220,8
Peļņa/zaudējumi	-8 881,3	-6 836,8
EBITDA	-7 895,1	-5 344,0
Aktīvi	67 602,4	43 204,8
Pamatkapitāls	443 064,9	446 064,9
Pašu kapitāls	-12 908,1	-16 758,5
Investīcijas	173,6	501,1
Samaksātās dividendes valsts budžetā	0,0	0,0
Samaksātās iemaksas valsts un pašvaldību budžetos	35 569,4	1 119,1
Saņemtie ziedojumi	0,0	0,0
Veiktie ziedojumi	0,0	0,1
No valsts budžeta saņemtais finansējums	213,4	0,0

Galvenie finanšu rādītāji, % un koeficienti

Rentabilitāte (peļņa/apgrozījums), %	-214,49	-212,27
ROA (peļņa/aktīvi), %	-13,14	-15,82
ROE (peļņa/pašu kapitāls), %	n/a	n/a
Kopējā likviditāte (apgrozāmie līdzekļi/īstermiņa kreditori)	0,47	0,63
Saistību īpatsvars (saistības/pašu kapitāls)	n/a	n/a

Citi rādītāji

Nodarbināto skaits	115	89
Vidējā bruto atlīdzība uz vienu nodarbināto gadā, tūkst. EUR	21,7	23,8
Dzimumu attiecība pārvaldē, s/v	0/3	0/3
Gada pārskats pēc SFPS	nē	nē
Dati sniegti konsolidēti		

SIA Vides investīciju fonds (VIF)

Reģ. Nr. 40003339615

Komerccabiedrība internetā: www.lvif.gov.lv

Valsts līdzdalība 100%

VIF nav līdzdalības citās kapitālsabiedrībās.



VIF ir izveidots, lai, apvienojot vietējos un ārvalstu resursus, finansētu videi draudzīgus projektus, piešķirtu ilgtermiņa aizdevumus ar atvieglotiem nosacījumiem privātā un pašvaldību sektora projektiem. VIF pamatdarbība ir saistīta ar piedalīšanos tādu vides aizsardzības projektu īstenošanā, kas uzlabo apkārtējās vides stāvokli, vides aizsardzības projektu attīstīšanu, izstrādāšanu un ieviešanas uzraudzīšanu, kā arī vides aizsardzības pasākumu un ieguldījumu popularizēšanu.

Vispārējais stratēģiskais mērķis

Nav apstiprināts.

Svarīgākie notikumi 2018. gadā

- EKII konkursu organizēšana.
- KPFI projektu uzraudzība.
- CircularPP projekta ieviešana.

Plānotie būtiskākie notikumi 2019. gadā

- ESKO projektu finansēšana.
- EKII konkursu organizēšana.
- KPFI projektu uzraudzība.

Galvenie finanšu mērķi

- Apgrozījums (Finanšu pakalpojumi un ESKO): 88 510 EUR.
- Apgrozījums (KPFI/EKII projektu administrēšana): 144 158 EUR.
- Apgrozījums (Sadarbības projektu vadība): 100 907 EUR.
- Peļņa vai zaudējumi: -63 531 EUR.

Galvenie nefinanšu mērķi

- Realizēto ESKO projektu skaits: 2.
- Administrēto EKII konkursu skaits: 2.
- Ieviesto projektu monitorings: 744.
- Jaunu sagatavoto pārrobežu sadarbības projektu skaits: 4.
- Sniegto konsultāciju skaits pašvaldībām un komercsabiedrībām: 13.

Sasniegtie rezultāti

- VIF nav izdevies izpildīt izvirzītos finanšu un nefinanšu mērķus.
- Zaudējumi pārsniedza plānotos.

Pārvaldība

Akciju turētājs - Vides aizsardzības un reģionālās attīstības ministrija

Kapitāldaļu turētāja pārstāvis - Rinalds Muciņš

Valdes priekšsēdētājs - Egils Zariņš

Galvenie finanšu rādītāji, tūkst. EUR

	2017	2018
Apgrozījums	42,9	24,2
Peļņa/zaudējumi	-89,5	-76,9
EBITDA	-86,2	-74,8
Aktīvi	6 573,0	6 497,4
Pamatkapitāls	6 299,3	6 299,3
Pašu kapitāls	6 383,9	6 307,0
Investīcijas	1,8	0,0
Samaksātās dividendes valsts budžetā	0,0	0,0
Samaksātās iemaksas valsts un pašvaldību budžetos	97,7	111,9
Saņemtie ziedojumi	0,0	0,0
Veiktie ziedojumi	0,0	0,0
No valsts budžeta saņemtais finansējums	129,9	114,9

Galvenie finanšu rādītāji, % un koeficienti

Rentabilitāte (peļņa/apgrozījums), %	-208,76	-317,39
ROA (peļņa/aktīvi), %	-1,36	-1,18
ROE (peļņa/pašu kapitāls), %	-1,40	-1,22
Kopējā likviditāte (apgrozāmie līdzekļi/īstermiņa kreditori)	19,72	21,19
Saistību īpatsvars (saistības/pašu kapitāls)	0,03	0,03

Citi rādītāji

Nodarbināto skaits	9	11
Vidējā bruto atlīdzība uz vienu nodarbināto gadā, tūkst. EUR	20,4	18,6
Dzimumu attiecība pārvaldē, s/v	1/1	0/1
Gada pārskats pēc SFPS	nē	nē

Pielikums

Valsts kapitālsabiedrības, valsts kapitāla daļas, valsts kapitālsabiedrībām un valsts izšķirošā ietekmē esošām kapitālsabiedrībām piederošās kapitāldaļas (sagatavots uz 01.07.2019.)

Nr.	Reģ. Nr.	Kapitālsabiedrības nosaukums	Nozare	Apgrozījums, 2018, EUR '000	Peļņa/ zaudējumi, 2018, EUR '000	Aktīvi kopā, 31.12.2018, EUR '000	Kapitāla daļu īpatsvars, turētājs vai īpašnieks	Papildu informācija
Valsts kapitālsabiedrības								
1	40003032949	AS "Latvenergo" (koncerns)	Enerģētika	878 008,0	75 955,0	3 798 819,0	100% Ekonomikas ministrija	
2	40003032065	VAS "Latvijas dzelzceļš" (konsolidēts)	Transports	365 044,0	14 408,0	991 496,0	100% Satiksmes ministrija	
3	40003466281	AS "Latvijas valsts meži" (konsolidēts)	Mežsaimniecība	333 346,4	109 891,0	465 699,9	100% Zemkopības ministrija	
4	40003575567	AS "Augstsprieguma tīkls"	Enerģētika	193 866,5	4 677,1	192 999,6	100% Finanšu ministrija	
5	40003951628	SIA "Rīgas Austrumu klīniskā universitātes slimnīca"	Veselības aprūpe	118 515,7	-5 908,7	114 884,2	100% Veselības ministrija	
6	40003457109	VSIA "Paula Stradiņa klīniskā universitātes slimnīca"	Veselības aprūpe	104 982,6	-2 755,5	136 252,4	100% Veselības ministrija	
7	40003052790	VAS "Latvijas Pasts"	Sakari	89 110,5	2 010,9	111 499,8	100% Satiksmes ministrija	
8	40003356530	VAS "Latvijas autoceļu uzturētājs"	Transports	76 381,9	3 781,3	62 846,4	100% Satiksmes ministrija	
9	40003567907	AS "Pasažieru vilciens" (konsolidēts)	Transports	69 952,3	1 010,9	64 418,4	100% Satiksmes ministrija	
10	40003028055	VAS "Starptautiskā lidosta "Rīga""	Transports	60 787,2	10 022,2	180 210,0	100% Satiksmes ministrija	
11	40003345734	VAS "Ceļu satiksmes drošības direkcija" (konsolidēts)	Transports	48 138,5	4 027,3	50 552,5	100% Satiksmes ministrija	
12	40003457128	VSIA "Bērnu klīniskā universitātes slimnīca"	Veselības aprūpe	43 272,0	-1 353,3	63 103,6	100% Veselības ministrija	
13	40003083998	VAS "Latvijas Loto" (konsolidēts)	Pārējās	40 903,7	6 504,4	18 215,6	100% Finanšu ministrija	
14	40003294758	VAS "Valsts nekustamie īpašumi"	Nekustamo īpašumu pārvaldība	39 268,2	8 472,9	397 191,7	100% Finanšu ministrija	
15	40003038621	VAS "Latvijas gaisa satiksme"	Transports	30 208,3	3 238,7	38 414,4	100% Satiksmes ministrija	
16	40003080597	VSIA "Latvijas televīzija"	Sabiedriskie elektroniskie plašsaziņas līdzekļi	19 556,2	-733,5	14 704,5	100% Nacionālās elektronisko plašsaziņas līdzekļu padome	
17	40003011203	VAS "Latvijas Valsts radio un televīzijas centrs"	Sakari	17 251,8	4 429,7	120 394,1	100% Satiksmes ministrija	
18	40003410729	VSIA "Traumatoloģijas un ortopēdijas slimnīca"	Veselības aprūpe	16 506,2	197,5	11 831,8	100% Veselības ministrija	
19	50003342481	VSIA "Rīgas Psihiatrijas un narkoloģijas centrs"	Veselības aprūpe	16 305,2	338,6	25 221,2	100% Veselības ministrija	
20	40003344207	VAS "Latvijas Valsts ceļi"	Transports	15 427,0	96,0	7 610,9	100% Satiksmes ministrija	
21	50103744891	AS "Attīstības finanšu institūcija Altum" (konsolidēts)	Pārējās	14 350,0	4 092,0	495 939,0	40% Finanšu ministrija, 30% Ekonomikas ministrija un 30% Zemkopības ministrija	
22	40003338357	VSIA "Zemkopības ministrijas nekustamie īpašumi"	Nekustamo īpašumu pārvaldība	12 853,5	9,1	21 921,9	100% Zemkopības ministrija	
23	40003273900	VSIA "Nacionālais rehabilitācijas centrs "Vaivari""	Veselības aprūpe	12 042,8	3,9	12 876,2	100% Veselības ministrija	
24	40003080614	VSIA "Latvijas radio"	Sabiedriskie elektroniskie plašsaziņas līdzekļi	9 979,6	162,6	6 661,3	100% Nacionālās elektronisko plašsaziņas līdzekļu padome	
25	50003407881	VSIA "Daugavpils psihoneiroloģiskā slimnīca"	Veselības aprūpe	8 559,4	2,1	18 307,3	100% Veselības ministrija	
26	40003334410	VAS "Tiesu namu aģentūra"	Nekustamo īpašumu pārvaldība	7 315,3	115,0	62 270,0	100% Tieslietu ministrija	
27	40003021907	VAS "Elektroniskie sakari"	Sakari	7 045,8	83,7	12 564,7	100% Vides aizsardzības un reģionālās attīstības ministrija	
28	50103237791	VSIA "Latvijas Vides, ģeoloģijas un meteoroloģijas centrs"	Pārējās	6 660,5	-1 114,3	27 178,5	100% Vides aizsardzības un reģionālās attīstības ministrija	
29	40003407396	VSIA "Slimnīca "Ģintermuiža""	Veselības aprūpe	6 609,3	0,4	13 769,3	100% Veselības ministrija	
30	50003408181	VSIA "Strenču psihoneiroloģiskā slimnīca"	Veselības aprūpe	6 040,4	-27,2	6 902,9	100% Veselības ministrija	
31	40003480798	VSIA "Rīgas Tūrisma un radošās industrijas tehnikums"	Izglītība	5 993,8	94,3	14 075,7	100% Izglītības un zinātnes ministrija	
32	40003022705	VAS "Latvijas Jūras administrācija"	Transports	4 349,3	-74,2	5 080,6	100% Satiksmes ministrija	
33	40003429317	VSIA "Autotransporta direkcija"	Transports	4 095,5	1 049,4	4 321,1	100% Satiksmes ministrija	

Nr.	Reģ. Nr.	Kapitālsabiedrības nosaukums	Nozare	Apgrozījums, 2018, EUR '000	Peļņa/ zaudējumi, 2018, EUR '000	Aktīvi kopā, 31.12.2018, EUR '000	Kapitāla daļu īpatsvars, turētājs vai īpašnieks	Papildu informācija
34	40003453643	VSIA "Aknīstes psihoneiroloģiskā slimnīca"	Veselības aprūpe	4 039,4	1,4	6 351,5	100% Veselības ministrija	
35	40103208907	VSIA "Latvijas Nacionālā opera un balets"	Kultūra	3 865,5	12,7	7 795,4	100% Kultūras ministrija	
36	40003343729	VSIA "Piejūras slimnīca"	Veselības aprūpe	3 749,8	4,5	10 180,1	100% Veselības ministrija	
37	40003192154	VAS "Privatizācijas aģentūra" (konsolidēts*)	Pārējās	3 220,8	-6 836,8	43 204,8	100% Ekonomikas ministrija	No 03.06.2019. AS "Publisko aktīvu pārvaldītājs Possessor (Privatizācijas aģentūra)". No 23.08.2019. AS "Publisko aktīvu pārvaldītājs Possessor".
38	40003783138	VSIA "Daiļes teātris"	Kultūra	2 538,4	1,7	905,6	100% Kultūras ministrija	
39	40103836785	SIA "Eiropas dzelzceļa līnijas"	Transports	2 477,1	-1,0	3 593,9	100% Satiksmes ministrija	
40	40003786149	VSIA "Latvijas Nacionālais teātris"	Kultūra	2 398,6	3,5	1 790,1	100% Kultūras ministrija	
41	40003400059	VSIA "Iekšlietu ministrijas poliklīnika"	Veselības aprūpe	2 212,2	2,3	808,4	100% Iekšlietu ministrija	
42	50003000771	VSIA "Šampētera nams"	Nekustamo īpašumu pārvaldība	2 042,4	-30,2	5 020,2	100% Labklājības ministrija	
43	40003094953	VSIA "Jaunais Rīgas teātris"	Kultūra	1 762,3	5,5	1 595,8	100% Kultūras ministrija	
44	40003374610	VSIA "Latvijas Koncerti"	Kultūra	1 609,6	11,8	1 227,2	100% Kultūras ministrija	
45	40003793653	VSIA "Mihaila Čehova Rīgas Krievu teātris"	Kultūra	1 528,9	29,5	873,2	100% Kultūras ministrija	
46	40003113794	VSIA "Latvijas Vēstnesis"	Pārējās	1 458,4	-545,1	2 114,7	100% Tieslietu ministrija	
47	44103017181	VSIA "Bērnu psihoneiroloģiskā slimnīca "Ainaži"	Veselības aprūpe	1 213,3	-39,9	4 265,5	100% Veselības ministrija	
48	40003435328	SIA "Latvijas Nacionālais metroloģijas centrs"	Pārējās	1 111,3	-11,1	1 115,7	100% Ekonomikas ministrija	
49	40003782984	VSIA "Latvijas Leļļu teātris"	Kultūra	713,8	7,4	478,2	100% Kultūras ministrija	
50	40003487546	VSIA "KREMERATA BALTICA"	Kultūra	649,6	2,1	278,6	100% Kultūras ministrija	
51	40003373615	VSIA "Latvijas Nacionālais simfoniskais orķestris"	Kultūra	648,1	8,7	894,9	100% Kultūras ministrija	
52	44103038376	VSIA "Valmieras drāmas teātris"	Kultūra	644,7	-90,7	485,7	100% Kultūras ministrija	
53	40103264961	VSIA "Latvijas Proves birojs"	Pārējās	574,4	10,9	894,1	100% Finanšu ministrija	
54	50003017621	VSIA "Meliorprojekts"	Pārējās	499,8	-0,8	191,8	100% Zemkopības ministrija	
55	40003005137	SIA "Bobsleja un kamanīņu trase "Sigulda"	Sports	443,0	-255,9	10 886,4	100% Izglītības un zinātnes ministrija	
56	40003044327	SIA "Sporta centrs "Mežaparks"	Sports	380,1	1,3	15 913,3	100% Izglītības un zinātnes ministrija	
57	42103049403	VSIA "Liepājas simfoniskais orķestris"	Kultūra	307,9	2,5	390,5	100% Kultūras ministrija	
58	50003140671	VSIA "Kultūras un sporta centrs "Daugavas stadions"	Sports	266,8	-231,1	23 675,6	100% Izglītības un zinātnes ministrija	
59	40003373761	VSIA "Valsts Akadēmiskais koris "Latvija"	Kultūra	222,2	8,5	258,8	100% Kultūras ministrija	
60	41503037608	VSIA "Daugavpils teātris"	Kultūra	214,4	0,4	201,8	100% Kultūras ministrija	
61	40203084591	SIA "Latvijas standarts"	Pārējās	159,1	63,8	260,5	100% Ekonomikas ministrija	
62	40003030774	SIA "Tenisa centrs "Lielupe"	Sports	129,6	-163,7	22 060,0	100% Izglītības un zinātnes ministrija	
63	40003027789	VSIA "Rīgas cirks"	Kultūra	84,8	-33,6	236,1	100% Kultūras ministrija	
64	40003339615	VSIA "Vides investīciju fonds"	Pārējās	24,2	-76,9	6 497,4	100% Vides aizsardzības un reģionālās attīstības ministrija	
65	40003342456	VSIA "Lielstraupes pils"	Veselības aprūpe	0,0	-30,4	55,5	100% Veselības ministrija	14.05.2019. mainīts nosaukums no VSIA "Straupes narkoloģiskā slimnīca"
Valsts kapitālsabiedrības, kas ir likvidētas								
66	40003349929	VSIA "Vides projekti"	Pārējās	n/a	n/a	n/a	100% Vides aizsardzības un reģionālās attīstības ministrija	Likvidēta 25.07.2018.
Valsts izšķirošā ietekmē esošās kapitālsabiedrības								
67	40003245752	AS "Air Baltic Corporation" (konsolidēts)	Transports	402 045,0	2 960,0	569 409,0	80,05475% Satiksmes ministrija	

Nr.	Reģ. Nr.	Kapitālsabiedrības nosaukums	Nozare	Apgrozījums, 2018, EUR '000	Peļņa/ zaudējumi, 2018, EUR '000	Aktīvi kopā, 31.12.2018, EUR '000	Kapitāla daļu īpatsvars, turētājs vai īpašnieks	Papildu informācija
68	40003052786	SIA "Lattelecom" (konsolidēts)	Sakari	211 943,0	41 778,0	329 226,0	50,99843% VAS "Privatizācijas aģentūra"	Mainījusi nosaukumu 01.04.2019. uz SIA "Tet". Kapitāldaļu turētājs ir mainījis nosaukumu 03.06.2019. uz AS "Publisko aktīvu pārvaldītājs Possessor (Privatizācijas aģentūra)", 23.08.2019. mainījusi nosaukumu uz AS "Publisko aktīvu pārvaldītājs Possessor".
69	40003347699	SIA "Latvijas Lauku konsultāciju un izglītības centrs"	Lauksaimniecība	9 171,9	12,8	5 088,1	99,32% Zemkopības ministrija	
70	40003258973	SIA "Ludzas medicīnas centrs"	Veselības aprūpe	2 549,0	88,0	7 984,5	57,94648% Veselības ministrija	
Kapitālsabiedrības ar tiešo valsts līdzdalību no 20% līdz 50% (ieskaitot)								
71	40003286750	AS "Rīgas siltums" (konsolidēts)	Enerģētika	151 696,2	3 873,0	204 610,8	48,995% Ekonomikas ministrija	0,005% Latvenergo. Citi kapitāla daļu īpašnieki: 49% Rīgas dome, 2% SIA "Enerģijas risinājumi. RIX".
72	40003212111	SIA "Latvijas Olimpiskā vienība"	Sports	2 784,8	165,1	1 051,6	29% Izglītības un zinātnes ministrija	
73	41203024801	SIA "Starptautiskā Rakstnieku un tulkotāju māja"	Nekustamo īpašumu pārvaldība	765,6	0,0	543,6	33,33% Kultūras ministrija	
74	50003021241	AS "Rīgas Kinostudija"	Pārējās	21,0	14,4	35,9	19,05999% Kultūras ministrija	22.06.2017. akcionāru sapulcē veikta pamatkapitāla palielināšana 134 804,60 EUR apmērā. 11.06.2019. Kultūras ministrija nodeva AS "Publisko aktīvu pārvaldītājs Possessor (Privatizācijas aģentūra)" visas tās turējumā esošās 84950 akcijas 1,40 EUR nominālvērtībā.
Kapitālsabiedrības ar tiešo valsts līdzdalību no 20% līdz 50% (ieskaitot), kas ir likvidētas								
75	40003064639	MSIA "Agroleasing S.I.A"	Pārējās	n/a	n/a	n/a	50% VAS "Privatizācijas aģentūra"	Maksātspēja. Likvidēta 04.07.2018.
Kapitālsabiedrības ar tiešo valsts līdzdalību līdz 20%								
76	40003044346	AS "Rīgas sanitārā transporta autobāze" (konsolidēts)	Pārējās	30 917,7	1 245,6	31 866,6	10% VAS "Privatizācijas aģentūra"	
77	40003034263	AS "Ceļu pārvalde" (konsolidēts)	Pārējās	30 510,0	1 267,0	19 291,9	0,93% VAS "Privatizācijas aģentūra"	Akcijas bez balsstiesībām.
78	40003034051	AS "Latvijas maiznieks"	Pārējās	28 720,5	680,6	24 343,7	3,97% VAS "Privatizācijas aģentūra"	
79	40003026603	AS "Rīgas dzirnavnieks"	Pārējās	23 728,8	258,3	22 790,6	3,68% VAS "Privatizācijas aģentūra"	
80	41503002447	AS "Daugavpils specializētais autotransporta uzņēmums"	Pārējās	3 000,8	91,3	3 070,2	3,2% VAS "Privatizācijas aģentūra"	
81	40003028394	Rēzeknes SEZ AS "REBIR"	Pārējās	2 457,4	-4 525,2	3 760,3	5% VAS "Privatizācijas aģentūra"	
82	40003020723	AS "Lopkopības izmēģinājumu stacija Latgale"	Pārējās	1 640,9	330,0	6 621,1	4,77% VAS "Privatizācijas aģentūra"	
83	40003025542	VSIAS "Sertifikācijas un testēšanas centrs"	Pārējās	1 037,0	11,8	459,6	19,99988% VAS "Privatizācijas aģentūra"	20.12.2018. izsolē pārdotas 80,00012% kapitāla daļu. Atlikušie 19,99988% pārdoti 07.02.2019.
84	40003028515	AS "Jelgavas mašīnbūves rūpnīca"	Pārējās	762,6	-149,3	3 045,8	3,68% VAS "Privatizācijas aģentūra"	
85	40003019851	AS "Latgales ciltslietu un mākslīgās apsūklošanas stacija"	Pārējās	202,3	0,7	469,4	4,91% VAS "Privatizācijas aģentūra"	
86	40003017456	AS "Pūres dārkopības izmēģinājumu stacija"	Pārējās	160,5	-15,0	363,3	8,73% VAS "Privatizācijas aģentūra"	Valsts kapitāla daļa pārdota 22.03.2019.
87	40003017121	AS "Stendes selekcijas un izmēģinājumu stacija"	Pārējās	59,7	-6,3	3 575,5	4,81% VAS "Privatizācijas aģentūra"	
88	41703004525	SIA "UNI SAN"	Pārējās	59,4	-152,5	557,3	5% VAS "Privatizācijas aģentūra"	
89	40003047677	SIA "Sanatorija Dzintene"	Veselības aprūpe	32,4	-26,8	55,1	10% VAS "Privatizācijas aģentūra"	
90	40003000642	AS "Latvijas Gāze" (konsolidēts)	Enerģētika	344 902,0	25 185,0	412 479,0	0,00029% Ekonomikas ministrija	

Nr.	Reģ. Nr.	Kapitālsabiedrības nosaukums	Nozare	Apgrozījums, 2018, EUR '000	Peļņa/ zaudējumi, 2018, EUR '000	Aktīvi kopā, 31.12.2018, EUR '000	Kapitāla daļu īpatsvars, turētājs vai īpašnieks	Papildu informācija
91	42103008388	SIA "Liepājas sērkokoņi"	Pārējās	0,0	-5,2	466,7	9,99935% VAS "Privatizācijas aģentūra"	Līdz 11.06.2018. 10,62% kapitāla daļu.
Kapitālsabiedrības ar tiešo valsts līdzdalību līdz 20%, kas ir pārdotas								
92	40003279227	SIA "Balt Alliance"	Pārējās	2 310,1	132,0	4 035,4	8% VAS "Privatizācijas aģentūra"	Pārdota 26.11.2018.
Kapitālsabiedrības ar tiešo valsts līdzdalību līdz 20%, kas atrodas maksātnespējas procesā								
93	40003014197	MAS "Liepājas metalurģis"	Pārējās	0,0	478,8	626,4	2,5% VAS "Privatizācijas aģentūra"	Maksātnespēja no 13.11.2013.
94	40003020174	MAS "Latvijas zoovetapgāde"	Pārējās	0,0	-3,0	55,9	2,6% VAS "Privatizācijas aģentūra"	Maksātnespēja 21.01.2016.
95	40003044577	MSIA "Eiropas minerāls"	Pārējās	n/a	n/a	n/a	6,89% VAS "Privatizācijas aģentūra"	Maksātnespēja 21.10.2013. Likvidēts 17.09.2019.
Kapitālsabiedrības ar tiešo valsts līdzdalību līdz 20%, kas ir izbeigušas saimniecisko darbību, atrodas likvidācijas procesā vai ir likvidētas								
96	40003009764	AS "Transinform"	Pārējās	n/a	n/a	n/a	2,91% VAS "Privatizācijas aģentūra"	No 2007.gada neveic saimniecisko darbību. Darbība ir apturēta ar Uzņēmumu reģistra valsts notāra 09.05.2019. lēmumu
97	40003039881	MAS "Daugavpils dzirnavnieks"	Pārējās	n/a	n/a	n/a	5% VAS "Privatizācijas aģentūra"	Maksātnespēja 29.12.2014. Likvidēta 04.04.2018.
98	41203005196	MSIA "Ventpils ekskursiju birojs"	Pārējās	n/a	n/a	n/a	5% VAS "Privatizācijas aģentūra"	VID 17.12.2014. lēmums par darbības izbeigšanu. Likvidēta 02.02.2018.
Valsts kapitālsabiedrībām 100% piederošas meitassabiedrības								
99	40003857687	AS "Sadales tīkls"	Enerģētika	323 734,0	33 743,0	1 658 744,0	100% AS "Latvenergo"	
100	40003788421	SIA "LDZ Cargo"	Transports	275 288,4	1 957,3	172 974,7	100% VAS "Latvijas dzelzceļš"	
101	40003788351	SIA "LDZ ritošā sastāva serviss"	Transports	74 726,6	3 128,1	109 220,8	100% VAS "Latvijas dzelzceļš"	
102	40103379313	AS "Latvijas elektriskie tīkli"	Enerģētika	43 288,0	13 394,0	551 193,0	100% AS "Latvenergo"	
103	40003988480	SIA "LDZ Loģistika"	Transports	33 580,1	652,7	2 335,0	100% VAS "Latvijas dzelzceļš"	
104	40003620112	SIA "LDZ apsardze"	Pārējās	7 277,8	59,4	1 919,0	100% VAS "Latvijas dzelzceļš"	
105	40003788258	SIA "LDZ infrastruktūra"	Transports	4 520,4	156,8	19 043,9	100% VAS "Latvijas dzelzceļš"	
106	40103762700	AS "Enerģijas publiskais tirgotājs"	Enerģētika	2 791,9	0,0	91 571,7	100% AS "Latvenergo"	
107	40103361063	AS "LatRailNet"	Transports	1 240,9	7,1	252,7	100% VAS "Latvijas dzelzceļš"	
108	40003665610	SIA "Jaunmoku pils"	Pārējās	757,5	58,2	1 485,0	100% VAS "Latvijas valsts meži"	
109	40003423460	SIA "LatLoto nams"	Pārējās	583,1	37,2	236,9	100% VAS "Latvijas Loto"	
110	40003266519	SIA "Mailmaster"	Sakari	534,6	-59,3	417,6	100% VAS "Latvijas Pasts"	
111	40103981332	SIA "FeLM"	Pārējās	9,7	-2 733,6	11 553,3	100% VAS "Privatizācijas aģentūra"	
112	40203106704	SIA "REAP"	Pārējās	0,0	0,0	18 068,1	100% VAS "Privatizācijas aģentūra"	Dibināta 17.11.2017., no LAS "Reverta" pārņemto aktīvu parvaldīšana.
113	50103306171	KS "Imprimatur Capital Seed Fund"	Pārējās	n/a	-1 419,2	3 034,2	100% VAS "Attīstības finanšu institūcija Altum"	
114	40003510448	SIA "Rīgas hematoloģijas centrs"	Veselības aprūpe	0,0	-17,4	190,5	100% SIA "Rīgas Austrumu klīniskā universitātes slimnīca"	Līdz 05.06.2018. SIA Rīgas Austrumu klīniskā universitātes slimnīca īpašnieks 50,96%, bet 49,04% Veselības ministrija.
115	11399985	OÜ "Elektrum Eesti"	Pārējās	n/a	250,0	n/a	100% AS "Latvenergo"	
116	301506046	UAB "Elektrum Lietuva"	Pārējās	n/a	548,0	n/a	100% AS "Latvenergo"	
117	44103115707	KS "Commercialization Reactor Pre-seed Fund" AIF	Pārējās	n/a	n/a	n/a	100% VAS "Attīstības finanšu institūcija Altum"	Reģistrēta 09.03.2018.
118	43603080677	KS "Buildit Latvia Pre-Seed Fund" AIF	Pārējās	n/a	n/a	n/a	100% VAS "Attīstības finanšu institūcija Altum"	Reģistrēta 09.02.2018.
119	40203141610	KS "Overkill Ventures Fund I AIF"	Pārējās	n/a	n/a	n/a	100% VAS "Attīstības finanšu institūcija Altum"	Reģistrēta 07.05.2018.
Valsts kapitālsabiedrībām vai valsts tiešā vai netiešā izšķirošā ietekmē esošām kapitālsabiedrībām piederošās kapitāla daļas ar izšķirošu ietekmi								
120	50003050931	SIA "Latvijas Mobilais Telefons" (konsolidēts)	Sakari	216 228,4	28 586,7	281 536,8	23% VAS "Latvijas Valsts radio un televīzijas centrs", 23% SIA "Lattelecom" un 5% VAS "Privatizācijas aģentūra"	
121	40103148504	SIA "LMT Retail&Logistics"	Sakari	89 603,1	5 224,7	45 725,9	100% SIA "Latvijas Mobilais Telefons"	

Nr.	Reģ. Nr.	Kapitālsabiedrības nosaukums	Nozare	Apgrozījums, 2018, EUR '000	Peļņa/ zaudējumi, 2018, EUR '000	Aktīvi kopā, 31.12.2018, EUR '000	Kapitāla daļu īpatsvars, turētājs vai īpašnieks	Papildu informācija
122	40203041605	AS "Conexus Baltic Grid"	Enerģētika	54 174,0	13 306,0	361 563,0	34,35809% AS "Augstsprieguma tīkls"	2017.g. 18,31228% iegādātas no "Uniper Ruhrgas International GmbH" iegādātas, 16,04581% no SIA "ITERA Latvija." Ar 06.06.2018. MK rīkoj. Nr. 243 Ekonomikas ministrijas turējumā esošās 0,00029% akcijas jānodod Finanšu ministrijai, kurai tās jāiegunāda AS "Augstsprieguma tīkls" pamatkapitālā. Ievērojot to, ka PAS "Gazprom", kurai pieder 34,10% AS "Conexus Baltic Grid" akciju, nav balsstiesības un pārvaldības tiesības, AST ir 52,1% balsstiesīgo akciju.
123	50003752271	SIA "CITRUS Solutions"	Pārējās	30 444,7	528,2	17 150,9	100% SIA "Lattelecom"	Kapitāldaļu turētājs ir mainījis nosaukumu 01.04.2019. uz SIA "Tet".
124	40103587651	AS "Aviation Crew Resources"	Pārējās	26 497,1	349,4	11 084,9	93,31% AS "Air Baltic Corporation"	Līdz 21.02.2018. - 94,97%, pēc tam - 93,66% un 93,31%.
125	42103035386	SIA "Liepājas enerģija"	Enerģētika	18 876,8	5 167,4	40 145,8	51% AS "Latvenergo"	
126	40003582107	SIA "ZetCOM"	Pārējās	11 807,0	2 475,1	7 172,1	100% SIA "Latvijas Mobilais Telefons"	2018.g. decembrī pieņemts lēmums un 2019.g. janvārī noslēgts līgums par ZetCOM SIA reorganizāciju apvienošanas veidā, kā rezultātā ZetCOM SIA tiek pievienots Koncerna Mātes sabiedrībai. Likvidēta 27.05.2019.
127	40003201762	SIA "Auteko & TUV Latvija"	Pārējās	6 976,7	1 438,5	5 465,5	51% VAS "Ceļu satiksmes drošības direkcija"	
128	40003016728	SIA "Lattelecom Technology"	Sakari	6 411,2	1 221,2	7 730,9	100% SIA "Lattelecom"	Kapitāldaļu turētājs ir mainījis nosaukumu 01.04.2019. uz SIA "Tet". 01.04.2019. mainījusi nosaukumu uz SIA "T2T".
129	40103360903	SIA "Helio Media"	Sakari	5 463,7	-468,5	4 322,8	100% SIA "TET"	Iepriekš īpašnieks SIA "Lattelecom Technology". Līdz 09.08.2018. nosaukums SIA "Media 360". Kapitāldaļu turētājs ir mainījis nosaukumu 12.10.2018. no SIA "Lattelecom BPO" uz SIA "TET", 01.04.2019. uz SIA "Lattelecom".
130	40103272422	SIA "Air Baltic training"	Pārējās	3 447,3	47,4	4 435,1	100% AS "Air Baltic Corporation"	
131	40103273540	SIA "Loyalty Services"	Pārējās	3 382,1	17,4	2 148,3	100% AS "Air Baltic Corporation"	15.08.2018. nosaukums mainīts no SIA "PINS.CO" uz SIA "Loyalty Services".
132	40003320463	SIA "Veselības centrs "Biķernieki""	Veselības aprūpe	1 769,9	16,0	563,7	99,58% SIA "Rīgas Austrumu klīniskā universitātes slimnīca"	
133	40103419565	SIA "Rīgas vagonbūves uzņēmums Baltija"	Pārējās	800,2	18,6	506,6	100% SIA LDZ Ritošā sastāva serviss"	
134	40003458674	SIA "BALTIJAS KRAVU CENTRS"	Pārējās	773,3	4,9	386,6	100% AS "Air Baltic Corporation"	
135	50003621571	AS "VRC Zaslauks"	Pārējās	125,8	-122,1	63,1	51% AS "Pasažieru vilciens"	
136	40003754567	SIA "TET"	Sakari	2,2	-36,7	4 599,7	100% SIA "Lattelecom"	Līdz 12.10.2018. nosaukums SIA "Lattelecom BPO". 01.04.2019. mainījis nosaukumu uz SIA "Lattelecom". Kapitāldaļu turētājs ir mainījis nosaukumu 01.04.2019. uz SIA "Tet".
137	40103697913	KS "Expansion Capital Fund AIF"	Pārējās	n/a	-769,7	13 001,5	95% VAS "Attīstības finanšu institūcija Altum"	
138	40103697951	KS "Flycap Investment Fund I AIF"	Pārējās	n/a	478,2	8 815,0	95% VAS "Attīstības finanšu institūcija Altum"	

Nr.	Reģ. Nr.	Kapitālsabiedrības nosaukums	Nozare	Apgrozījums, 2018, EUR '000	Peļņa/zaudējumi, 2018, EUR '000	Aktīvi kopā, 31.12.2018, EUR '000	Kapitāla daļu īpatsvars, turētājs vai īpašnieks	Papildu informācija
139	40103266178	KS "BaltCap Latvia Venture Capital Fund"	Pārējās	n/a	-1 631,8	8 731,9	67% VAS "Attīstības finanšu institūcija Altum"	
140	40103697947	KS "Alternatīvo ieguldījumu fonds ZGI-3"	Pārējās	n/a	-59,3	6 141,7	95% VAS "Attīstības finanšu institūcija Altum"	
141	40103306235	KS "Imprimatur Capital Technology Venture Fund"	Pārējās	n/a	-313,5	3 917,3	67% VAS "Attīstības finanšu institūcija Altum"	13.09.2019. palielināts līdz 70,18% kapitāla daļu.
142	40003448943	AS "Pirmais slēgtais pensiju fonds"	Pārējās	n/a	0,0	172,1	50% SIA "Lattelecom" un meitas sabiedrības; 48,15% AS "Latvenergo" un meitas sabiedrības; 1,85% AS "Augstsprieguma tīkls"	
143	40103875320	SIA "Blaker"	Pārējās	0,0	0,0	2,8	100% AS "Air Baltic Corporation"	
144	40103875316	SIA "Vhiter"	Pārējās	0,0	0,0	2,8	100% AS "Air Baltic Corporation"	
145	40203141593	KS "Overkill Ventures Fund II AIF"	Pārējās	n/a	n/a	n/a	80% VAS "Attīstības finanšu institūcija Altum", 16% SIA "TET"	Reģistrēta 07.05.2018. Viens no kapitāldaļu turētājiem ir mainījis nosaukumu 12.10.2018. no SIA "Lattelecom BPO" uz SIA "TET", 01.04.2019. uz SIA "Lattelecom".
146	44103115711	KS "Commercialization Reactor Seed Fund" AIF	Pārējās	n/a	n/a	n/a	80% VAS "Attīstības finanšu institūcija Altum"	Reģistrēta 09.03.2018.
147	40203123846	KS "Buildit Latvia Seed Fund" AIF	Pārējās	n/a	n/a	n/a	80% VAS "Attīstības finanšu institūcija Altum"	Reģistrēta 09.02.2018.
148	40203139743	Komandītsabiedrība "INEC1 AIF"	Pārējās	n/a	n/a	n/a	75% VAS "Attīstības finanšu institūcija Altum"	Reģistrēta 23.04.2018.
149	44103116670	Komandītsabiedrība "INEC2 AIF"	Pārējās	n/a	n/a	n/a	90% VAS "Attīstības finanšu institūcija Altum"	Reģistrēta 26.04.2018.
150	40203111495	"ZGI-4" AIF KS	Pārējās	n/a	n/a	n/a	60% VAS "Attīstības finanšu institūcija Altum"	Reģistrēta 13.12.2017.
Valsts kapitālsabiedrībām vai valsts tiešā vai netiešā izšķirošā ietekmē esošām kapitālsabiedrībām piederošās kapitāla daļas ar izšķirošu ietekmi, kas ir pārdotas vai mainījušas īpašnieku								
151	40003638985	SIA "Tilžas rapsis"	Lauksaimniecība	11,1	-26,9	69,0	86% SIA "Hiponia"	19.10.2018. noslēgts pamatkapitāla daļu pārdošanas līgums.
152	50003138501	SIA "Baltijas datoru akadēmija"	Pārējās	2 375,2	375,2	1 276,9	100% SIA "TET"	Līdz 07.08.2018. 100% īpašnieks SIA "Lattelecom". Kapitāldaļu turētājs ir mainījis nosaukumu 12.10.2018. no SIA "Lattelecom BPO" uz SIA "TET", 01.04.2019. uz SIA "Lattelecom".
Valsts kapitālsabiedrībām vai valsts tiešā vai netiešā izšķirošā ietekmē esošām kapitālsabiedrībām piederošās kapitāla daļas ar izšķirošu ietekmi, kas tiek likvidētas vai ir likvidētas								
153	40003426895	SIA "Hiponia"	Nekustamo īpašumu pārvaldība	651,8	-3 707,8	2 685,6	100% VAS "Privatizācijas aģentūra"	Likvidācijas process 02.07.2018.
154	40003074590	AS "Reverta" (konsolidēts)	Nekustamo īpašumu pārvaldība	0,0	-1 507,0	3 302,0	96,89% VAS "Privatizācijas aģentūra"	Likvidācijas periods 01.07.2017.-31.12.2017.
155	40103350801	SIA "TravelLounge"	Pārējās	0,0	0,0	46,2	100% AS "Air Baltic Corporation"	Likvidācijas process 21.07.2015
156	HE93438	"Regalite Holdings" Ltd	Finanšu pakalpojumi	n/a	n/a	n/a	100% AS "Reverta"	2017.gadā uzsākta likvidācija.
157	11788043	OU "NIF Eesti"	Nekustamo īpašumu pārvaldība	n/a	n/a	n/a	100% AS "Reverta"	2018.gadā likvidēta.
158	1400551031	OOO "Parex Leasing & Factoring"	Finanšu pakalpojumi	n/a	n/a	n/a	100% AS "Reverta"	2018.gadā likvidēta.
159	Reģistrēts Britu Virdžīnu salās	"Carnella Maritime Corporation"	Finanšu pakalpojumi	n/a	n/a	n/a	100% AS "Reverta"	2018.gadā likvidēta.
160	40103253915	SIA "NIF Dzīvojamie īpašumi"	Nekustamo īpašumu pārvaldība	n/a	n/a	n/a	100% AS "Reverta"	Likvidēta 26.06.2018.
161	40103255348	SIA "NIF Zemes īpašumi"	Nekustamo īpašumu pārvaldība	n/a	n/a	n/a	100% AS "Reverta"	Likvidēta 28.02.2018.
162	50103300111	SIA "NIF projekts 1"	Nekustamo īpašumu pārvaldība	n/a	n/a	n/a	100% AS "Reverta"	Likvidēta 23.05.2018.
163	40203137920	KS "AIF Imprimatur Seed Fund 2"	Pārējās	n/a	n/a	n/a	90% VAS "Attīstības finanšu institūcija Altum"	Reģistrēta 17.04.2018. Likvidēts 15.05.2019.
164	50203137941	KS "AIF Imprimatur Venture Fund 2"	Pārējās	n/a	n/a	n/a	75% VAS "Attīstības finanšu institūcija Altum"	Reģistrēta 17.04.2018. Likvidēts 14.05.2019.
Valsts kapitālsabiedrībām vai valsts kapitālsabiedrībām piederošām meitassabiedrībām piederošās kapitāla daļas ar līdzdalību no 20% līdz 50% (ieskaitot)								
165	40003348247	SIA "Scantest"	Pārējās	3 357,0	1 152,5	2 072,9	20% VAS "Ceļu satiksmes drošības direkcija"	

Nr.	Reģ. Nr.	Kapitālsabiedrības nosaukums	Nozare	Apgrozījums, 2018, EUR '000	Peļņa/ zaudējumi, 2018, EUR '000	Aktīvi kopā, 31.12.2018, EUR '000	Kapitāla daļu īpatsvars, turētājs vai īpašnieks	Papildu informācija
166	40003425353	SIA "Autests"	Pārējās	1 905,1	347,6	2 325,4	20% VAS "Ceļu satiksmes drošības direkcija"	
167	43603022749	SIA "Meža un koksnes produktu pētniecības un attīstības institūts"	Pārējās	1 581,2	0,7	1 006,7	40% VAS "Latvijas valsts meži"	
168	40003425118	SIA "Ventests"	Pārējās	275,6	73,6	770,2	50% VAS "Ceļu satiksmes drošības direkcija"	
169	40103845025	AS "RB Rail"	Transports	0,0	-1 462,2	9 270,8	33,33% SIA "Eiropas dzelzceļa līnijas"	
170	40003837498	KS "Otrais Eko fonds"	Pārējās	0,0	-0,3	2 237,4	33% VAS "Attīstības finanšu institūcija Altum"	
171	Bez reģ. Nr., adrese: Luksemburga	"Baltic Innovation Fund"	Pārējās	n/a	n/a	n/a	20% VAS "Attīstības finanšu institūcija Altum"	Bez reģ. nr., adrese: European Investment Fund, 37B, avenue J.F. Kennedy, L-2968 Luxembourg
172	40103326439	SIA "IT Kompetences centrs"	Pārējās	n/a	n/a	n/a	18,5% SIA "Lattelecom Technology"	
173	40203116929	SIA "Overkill Ventures AIFP"	Pārējās	n/a	n/a	n/a	35% SIA "Lattelecom Technology"	Reģistrēta 10.01.2018.
174	40203015814	SIA "SWG Riga Fund 1"	Pārējās	n/a	n/a	n/a	27,12% SIA "Lattelecom Technology"	
175	40003527016	AS "Rīgas vagonbūves rūpnīca"	Pārējās	n/a	n/a	n/a	49% AS "VRC Zaslauks"	
Valsts kapitālsabiedrībām vai valsts kapitālsabiedrībām piederošām meitassabiedrībām piederošās kapitāla daļas ar līdzdalību no 20% līdz 50% (ieskaitot), kas ir pārdotas								
176	40003685034	SIA "Priekuļu rapsis"	Lauksaimniecība	n/a	n/a	n/a	26% SIA "Hiponia"	02.11.2018. noslēgts pamatkapitāla daļu pārdošanas līgums.
Valsts kapitālsabiedrībām vai valsts kapitālsabiedrībām piederošām meitassabiedrībām piederošās kapitāla daļas ar līdzdalību līdz 20%								
177	40003094173	AS "Latvijas Finieris" (konsolidēts)	Pārējās	250 881,8	9 885,8	325 454,1	0,94% VAS "Latvijas valsts meži"	
178	40003034583	SIA "Strek"	Pārējās	26 074,7	5 646,8	71 079,0	5,84% VAS "Latvijas dzelzceļš"	Vairs netiek gatavots konsolidēts gada pārskats, jo izbeigta līdzdalība meitas kompānijā E6.
179	41203007892	SIA "Kurzemes radio"	Pārējās	244,6	-6,4	87,8	0,58% VSIA "Latvijas radio"	
180	40003143445	SIA "Vējkalni"	Lauksaimniecība	0,0	83,2	187,4	12,5% SIA "Latvijas Lauku konsultāciju un izglītības centrs"	
181	400255276	Baltkrievijas-Latvijas kopuzņēmums "MIRIGO"	Pārējās	n/a	n/a	n/a	3% VAS "Latvijas dzelzceļš"	Ievērojot to, ka uzņēmuma darbības rādītāji pēdējo gadu laikā pasliktinās un nav sagaidāmas pozitīvas attīstības tendences, tika noteikta ilgtermiņa finanšu ieguldījumu patiesā vērtība un attiecīgi samazināta ieguldījumu vērtība Baltkrievijas - Latvijas kopuzņēmumā "MIRIGO" par 410 119 EUR. Citas izmaiņas ieguldījumos gada laikā nav notikušas.
182	919585099	AS "Nord Pool"	Pārējās	n/a	n/a	n/a	2% AS "Augstsprieguma tīkls"	Ar Ministru kabineta 2018. gada 19. aprīļa lēmums Nr.171 AS "Augstsprieguma tīkls" atjauns izbeigt līdzdalību AS "Nord Pool" un iegūt līdzdalību 2% (divu procentu) apmērā AS "Nord Pool Holding" (reģ. Nr. 919 422 505).
Valsts kapitālsabiedrībām vai valsts kapitālsabiedrībām piederošām meitassabiedrībām piederošās kapitāla daļas ar līdzdalību līdz 20%, kas tiek likvidētas vai ir likvidētas								
183	40103040660	SIA "BRC Novatēka"	Nekustamo īpašumu pārvaldība	n/a	n/a	n/a	7,01754% SIA "Hiponia"	Likvidēta 07.06.2019.

