




Pārresoru koordinācijas  
centrs



## Publiskais pārskats

par valsts kapitālsabiedrībām, valstij un  
pašvaldībām piederošajām kapitāla daļām

2019. gadā

Rīga, 2020

# VALSTS KAPITĀLSABIEDRĪBAS\* LATVIJAS EKONOMIKĀ 2019. GADĀ

\*Informācija apkopota par **172 kapitālsabiedrībām**, kas ietver gan koncernus, gan konsolidētos datus.

Valstij ir tieša līdzdalība **91 kapitālsabiedrībā**, no tām **66** ir valsts kapitālsabiedrības (100% piederošas valstij), **4** - valstij tieša izšķiroša ietekme (>50% un <100% valsts līdzdalība), **21** - nav tieša izšķiroša ietekme (valsts līdzdalība ≤50%). Valsts kapitālsabiedrībām ir līdzdalība **62** sabiedrībās.

## Kapitālsabiedrību kopējo aktīvu\* vērtība

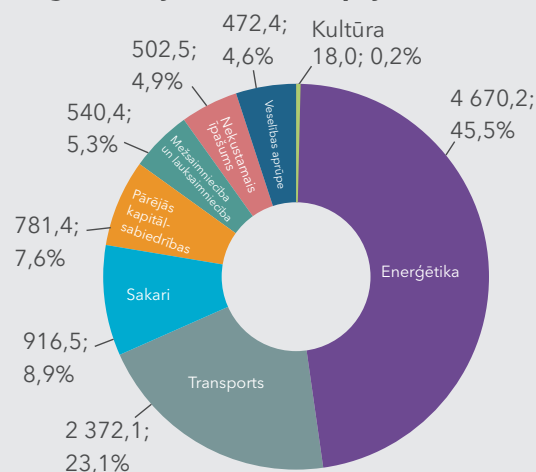
\*ilgtermiņa ieguldījumi un apgrozāmie līdzekļi

**10,2 mljrd. EUR**

3 lielākās kapitālsabiedrības "Latvenergo", "Air Baltic Corporation", "Latvijas dzelzceļš" pēc aktīvu vērtības veido

**56,3%** no kopējiem aktīviem.

Kapitālsabiedrību kopējie aktīvi pa nozarēm 2019. gadā (milj. EUR, % no kopējiem aktīviem)



## Kapitālsabiedrību kopējais apgrozījums\*

**3,95 mljrd. EUR**

\* kopējie ieņēmumi no pamatdarbības

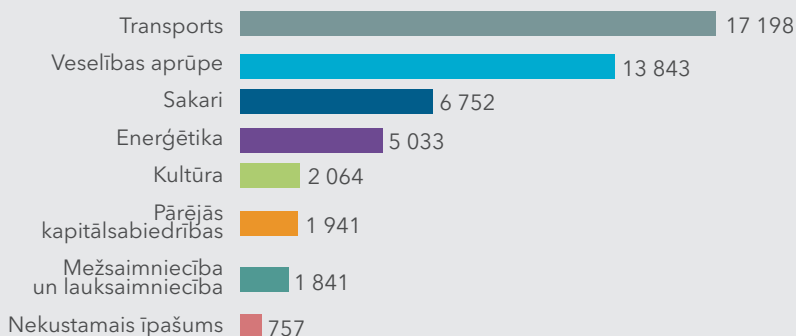
3 lielākās kapitālsabiedrības "Latvenergo", "Air Baltic Corporation", "Latvijas valsts meži" pēc apgrozījuma veido

**43,5%** no kopējā apgrozījuma.

## Kapitālsabiedrībās kopā nodarbināti

**49 429** jeb **5,3%** no visiem Latvijā nodarbinātajiem.

Nodarbināto skaits pa nozarēm



3 lielākajās kapitālsabiedrībās "Latvijas dzelzceļš", Rīgas Austrumu klīniskā universitātes slimnīca, "Latvijas Pasts" pēc nodarbināto skaita strādā

**37,0%**

no kopā kapitālsabiedrībās strādājošajiem.

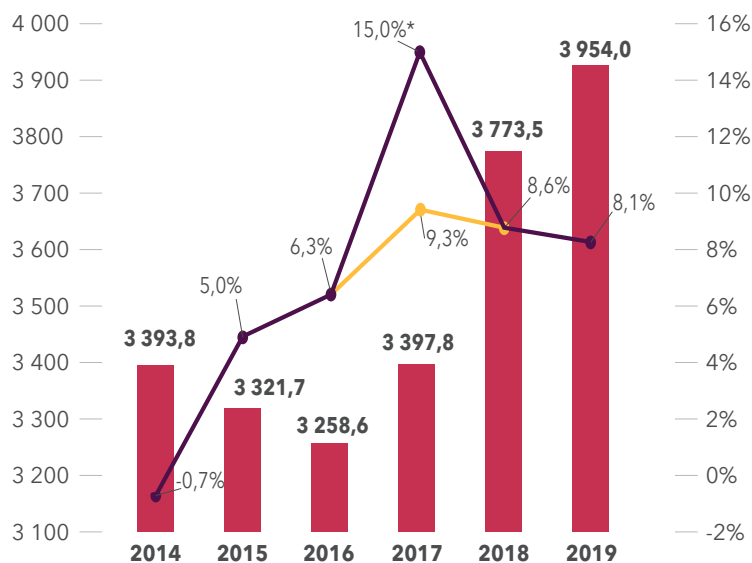
Kapitālsabiedrības nopelnīja **318,8 milj. EUR** un samaksāja dividendēs **231,8 milj. EUR**.

Kapitālsabiedrībām par kapitāla izmantošanu jāmaksā īpašniekam (valstij) dividendes, it īpaši gadījumos, ja kapitālsabiedrības darbība pilnībā vai pamatā ir komerciāla.

3 lielākās kapitālsabiedrības "Latvenergo", "Latvijas valsts meži", "Tet", kas budžetā iemaksāja lielāko dividendžu apjomu, veido

**91,1%** no kopējām iemaksātajām dividendēm.

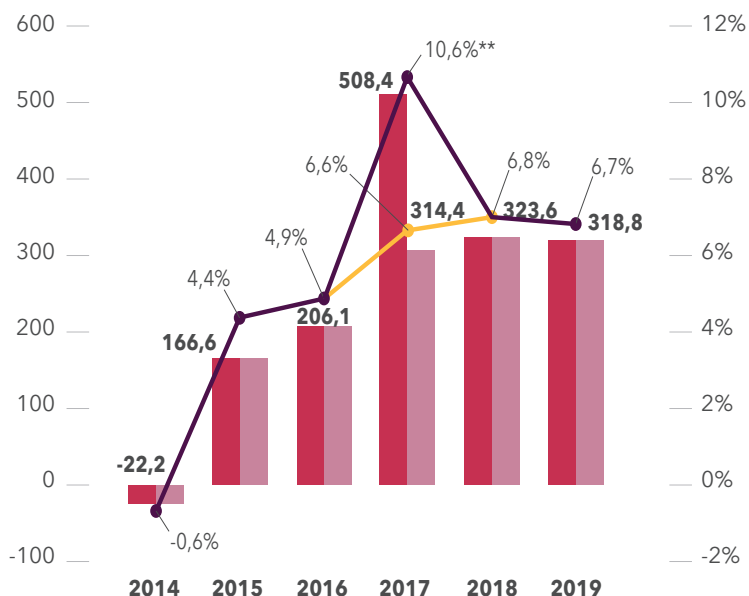
## Kopējais apgrozījums (miljoni EUR) un rentabilitāte (%)



\* Uzņēmumu ienākuma nodokļu reformas ietekme uz 25 lielāko pēc aktīviem kapitālsabiedrību peļņu un obligātās iepirkuma komponentes dotācijas kopējais efekts vērtējams 5,7 procentpunktu apmērā, kas **samazinātu rentabilitāti līdz 9,3%.**

■ Kopējais apgrozījums, milj. EUR  
 — Kopējā rentabilitāte, %  
 — Kopējā rentabilitāte, % (bez UIN reformas ietekmes un OIK)

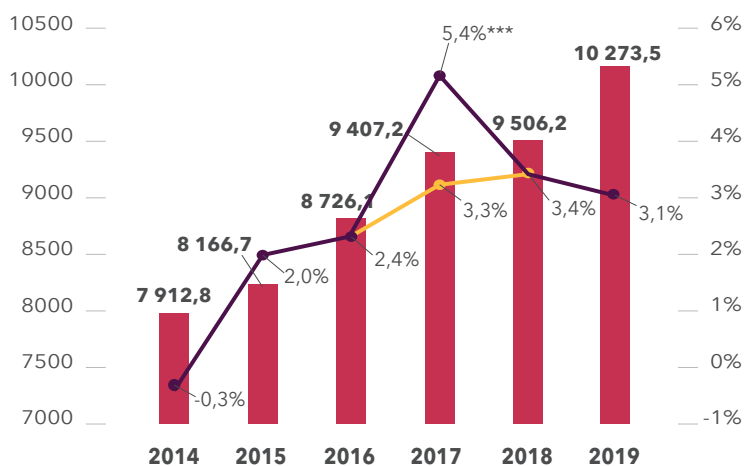
## Kopējā peļņa (miljoni EUR) un pašu kapitāla atdeve (ROE, %)



\*\* Uzņēmumu ienākuma nodokļu reformas ietekme uz 25 lielāko pēc obligātās iepirkuma komponentes dotācijas kopējais efekts vērtējams 4 procentpunktu apmērā, kas **samazinātu pašu kapitāla atdevi līdz 6,6%.**

■ Kopējā peļņa / zaudējumi, milj. EUR  
 ■ Kopējā peļņa / zaudējumi (bez UIN reformas un OIK dotācijas), milj. EUR  
 — Kopējā pašu kapitāla atdeve (ROE), %  
 — Kopējā pašu kapitāla atdeve (ROE) (bez UIN reformas un OIK dotācijas), %

## Kopējie aktīvi (miljoni EUR) un aktīvu atdeve (ROA, %)



\*\*\* Uzņēmumu ienākuma nodokļu reformas ietekme uz 25 lielāko pēc obligātās iepirkuma komponentes dotācijas kopējais efekts vērtējams 2,1 procentpunktu apmērā, kas **samazinātu aktīvu atdevi līdz 3,3%.**

■ Kopējie aktīvi, milj. EUR  
 — Kopējā aktīvu atdeve (ROA), %  
 — Kopējā aktīvu atdeve (ROA) (bez UIN reformas ietekmes un OIK), %



Pārresoru koordinācijas  
centrs



**Publiskais pārskats**  
par valsts kapitālsabiedrībām, valstij un  
pašvaldībām piederošajām kapitāla daļām  
**2019. gadā**

Rīga, 2020



**Šis ir sestais Pārresoru koordinācijas centra sagatavotais ikgadējais pārskats par valsts kapitālsabiedrībām un valstij piederošajām kapitāla daļām, kas sabiedrībai sniedz informāciju par valsts kapitālsabiedrību pārvaldību un darbības rezultātiem 2019. gadā.**

**Šogad iekļauta arī informācija par pašvaldībām piederošajām kapitāla daļām.**

## **Cienījamie sadarbības partneri un ikviens pārskata lasītāj!**

Pieci gadi, kopš Latvijā īstenota valsts kapitālsabiedrību pārvaldības reforma, ir pierādījuši, ka kopīgi ietais ceļš ir pareizs. Labas korporatīvās pārvaldības principu, ko rekomendē Ekonomiskās sadarbības un attīstības organizācija (OECD), aktīva ieviešana, kopēju vadlīniju izstrāde, kā arī likumu un noteikumu pilnveide rezultējas valsts kapitālsabiedrību profesionālākā pārvaldībā, labākos darbības finanšu rezultātos, procesu pārskatāmībā un arī sabiedrības labākā informētībā par kapitālsabiedrību darbību.

2019. gadā valsts kapitālsabiedrības kopumā ir turpinājušas stabili attīstību, par ko liecina šajā pārskatā apkopotie darbības rezultāti. Kapitālsabiedrības, gādājot par ilgtermiņa izaugsmes potenciālu un tā veicināšanu, ir palielinājušas ieguldījumus aktīvos, tos atjaunojot un modernizējot, kas kalpos kā atspēriena punkts turpmākajai attīstībai.

Pārresoru koordinācijas centrs (PKC) kā valsts kapitālsabiedrību pārvaldības koordinācijas institūcija turpina tiesiskās vides un normatīvo aktu pilnveidi, lai pārvaldība arvien vairāk atbilstu labākajai starptautiskajai praksei un pašmājās uzkrātajai pieredzei. Mūsu rekomendācijas un ieteikumi arvien balstās pamatotos argumentos, analizē un iepriekš veiktajos neatkarīgos pētījumos. Kopā ar "KPMG Baltics" īstenotā un Eiropas Komisijas (EK) atbalstītā pētījumā ir izanalizēti kapitālsabiedrībās esošie procesi mērķu noteikšanā, uzraudzībā un darbības rezultātu novērtēšanā, tos salīdzinot ar kārtību citās Eiropas Savienības un OECD valstīs. Ieteikumi palīdzēs izvirzīt Latvijas valsts kapitālsabiedrībām atbilstošākus mērķus un izstrādāt atbilstošāku piedāvājumu efektīvākai dividendžu politikai.

PKC vēlas nodrošināt, lai tiktu īstenoti vienoti un profesionāli valsts kapitālsabiedrību padomes un valdes locekļu nominācijas procesi, atlasīti piemērotākie kandidāti ar atbilstošāko pieredzi. Tālab veikti grozījumi Publiskas personas kapitāla daļu un kapitālsabiedrību pārvaldības likumā, "Noteikumos par publiskas personas kapitālsabiedrību un publiski privāto kapitālsabiedrību valdes un padomes locekļu skaitu atbilstoši kapitālsabiedrības lielumu raksturojošiem rādītājiem, valdes un padomes locekļu mēneša atlīdzības maksimālo apmēru" un pieņemti PKC izstrādātie MK noteikumi "Valdes un padomes locekļu nominēšanas kārtība kapitālsabiedrībās, kurās kapitāla daļas pieder valstij vai atvasinātai publiskai personai". Ir precizētas minimālās prasības attiecībā uz valdes un padomes locekļu izglītību, valodu prasmi un darba pieredzi, noteikta kārtība, kā vērtējamas kompetences un iesaistāmi personāla atlases eksperti, kā arī informācijas publiskošanas prasības par nominācijas procesa norisi, paplašināts padomes locekļu skaits un kapitālsabiedrības, kurās var veidot padomes. Ir grozīti noteikumi par dividendēs izmaksājamo peļņas daļu un veicamajiem maksājumiem valsts budžetā par valsts kapitāla izmantošanu, nosakot, ka dividendžu maksājumi veicami 80 % apmērā no pārskata gada peļņas. Visi šie soļi tiesiskā

ietvara pilnveidē veikti, lai sakārtotu valsts kapitālsabiedrību pārvaldības procesus un veicinātu to pārskatāmību, kā arī lai darbam padomēs un valdēs varētu piesaistīt labākos jomas profesionāļus.

Starptautiski atzītos kapitālsabiedrību labas pārvaldības principus Latvijā esam sākuši plašāk attiecināt arī uz pašvaldību īpašumā esošajiem uzņēmumiem, sākot ar prasībām informācijas publiskošanā. Šis pārskats ir pirmais, kurā iekļaujam arī informāciju par pašvaldībām piederošajām kapitālsabiedrībām un to publiskoto informāciju. Informācijas publiskošanas prasību ievērošana ir iekļauta arī par valsts kapitāla daļu turētājiem un valsts kapitālsabiedrībām.

Daudz paveikts, bet mums priekšā ir nozīmīga izšķiršanās par kapitālsabiedrību pārvaldības turpmāko modeli – vai iesim lielākas centralizācijas virzienā. Valsts un pašvaldību kapitālsabiedrību skaidras pārvaldības politikas, kā arī priekšlikumu izstrādi valsts kapitāla daļu turētāja funkciju nodošanai vienam profesionālam valsts kapitāldaļu turētājam nosaka valdības Deklarācija un rīcības plāns.

Tikai savstarpējā sadarbībā, gūstot vienādu izpratni par pārvaldības procesiem, varam sasniegt arvien labākus rezultātus un būt konkurētspējīgāki. Tāpēc svarīga ir dalīšanās ar pieredzi, mācīšanās vienam no otra. PKC kopā ar Baltijas Korporatīvās pārvaldības institūtu un citiem partneriem regulāri organizē mācības, seminārus, dodamies uz reģioniem, lai skaidrotu aktuālos jautājumus – labas korporatīvās pārvaldības principus, uzņēmuma mērķu noteikšanu, nominācijas procesu organizēšanu, atlīdzības noteikšanu, informācijas atklātības prasības.

Valsts kapitālsabiedrības izmanto savstarpējo sinerģiju arī plašāku mērķu sasniegšanā, lai veicinātu Latvijas tautsaimniecības digitālo transformāciju, produktivitāti, ilgtspējīgas investīcijas un ieņēmumus no eksporta. Tāda ir uzņēmumu ar valsts kapitālu, EM un PKC īstenotā Inovāciju iniciatīva, kuras ietvaros tiek meklēti risinājumi kapitālsabiedrību izrāvienam ieguldījumiem pētniecībā un attīstībā, kā arī plašākai inovācijas kultūras iedzīvināšanai ekonomikā, kapitālsabiedrībām izmantojot to rīcībā uzkrātos intelektuālos resursus un izaugsmes potenciālu jaunos tirgos.

Aicinu Jūs iepazīties ar šo pārskatu, būt informētiem un aktīvi līdzdarboties, lai Latvijas ekonomika, tostarp tai nozīmīgās valsts un pašvaldību kapitālsabiedrības, ilgtermiņā piedzīvotu izaugsmi un vērtības pieaugumu visas tautsaimniecības interesēs, jo tikai tā varam uzlabot dzīves kvalitāti Latvijā, ko gribam sasniegt ikviens.

**Pēteris Vilks,**  
Pārresoru koordinācijas centra vadītājs

# Satura rādītājs

<b>Ievads</b>	<b>4</b>	VAS Latvijas Pasts (LP)	62
<b>1. Valsts kapitālsabiedrību pārvaldība</b>	<b>8</b>	VAS Latvijas Valsts radio un televīzijas centrs (LVRTC)	63
1.1. Valsts līdzdalība un vispārējais stratēģiskais mērķis	9	<b>6.5. Nekustamo īpašumu pārvaldīšana</b>	<b>64</b>
1.2. Stratēģiju izstrāde	9	VSIA Šampētera nams (ŠN)	66
1.3. Dividenžu politika	10	VAS Tiesu namu aģentūra (TNA)	67
1.4. Nominācijas komisijas un nomināciju procesi	11	VAS Valsts nekustamie īpašumi (VNĪ)	68
1.5. Atlīdzība valdes un padomes locekļiem	11	VSIA Zemkopības ministrijas nekustamie īpašumi (ZMNĪ)	69
1.6. Informācijas atklātība publiskas personas kapitālsabiedrībās	12	<b>6.6. Veselības aprūpe</b>	<b>70</b>
1.7. Mācības, konsultācijas kapitālsabiedrībām, kapitāla daļu turētājiem	12	VSIA Aknīstes psihoneiroloģiskā slimnīca (APNS)	72
1.8. Starptautiskā sadarbība kapitālsabiedrību pārvaldībā	13	VSIA Bērnu klīniskā universitātes slimnīca (BKUS)	73
1.9. Pārvaldības pilnveidošanas iniciatīvas 2019. gadā	14	VSIA Bērnu psihoneiroloģiskā slimnīca "Ainaži" (BPNS "Ainaži")	74
1.10. Kapitālsabiedrību pārvaldības attīstība 2020. gadā	14	VSIA Daugavpils psihoneiroloģiskā slimnīca (DPNS)	75
1.11. Publiskotā informācija	15	VSIA Iekšlietu ministrijas poliklīnika (IMP)	76
<b>2. Pašvaldību kapitālsabiedrību pārvaldība</b>	<b>18</b>	SIA Ludzas medicīnas centrs (LMC)	77
2.1. Publiskotā informācija	18	VSIA Nacionālais rehabilitācijas centrs "Vaivari" (Vaivari)	78
<b>3. Pārskatā izmantotā metodika</b>	<b>23</b>	VSIA Paula Stradiņa klīniskā universitātes slimnīca (PSKUS)	79
<b>4. Valsts kapitālsabiedrību darbības rezultāti</b>	<b>24</b>	VSIA Piejūras slimnīca (PJS)	80
4.1. Apkopojums par valsts kapitālsabiedrību darbības rezultātiem	24	SIA Rīgas Austrumu klīniskā universitātes slimnīca (RAKUS)	81
4.2. Valsts kapitālsabiedrību atdeve	30	VSIA Rīgas psihiatrijas un narkoloģijas centrs (RPNC)	82
<b>5. Par izmaiņām valsts kapitālsabiedrībās, valsts kapitāla daļās, valsts kapitālsabiedrībām un valsts izšķirošā ietekmē esošām kapitālsabiedrībām piederošajās kapitāla daļās, saimniecisko darbību neveicošām un maksātnespējīgām kapitālsabiedrībām 2019. gadā un nosaukumu maiņām</b>	<b>34</b>	VSIA Slimnīca "Ģintermuiža"(ĢM)	83
<b>6. Kapitālsabiedrību raksturojums</b>	<b>36</b>	SIA Lielstraupes pils (SNS)	84
<b>6.1. Enerģētika</b>	<b>37</b>	VSIA Strenču psihoneiroloģiskā slimnīca (SPNS)	85
AS Augstsprieguma tīkls (AST)	38	VSIA Traumatoloģijas un ortopēdijas slimnīca (TOS)	86
AS Latvenergo	39	<b>6.7. Kultūra</b>	<b>87</b>
<b>6.2. Mežsaimniecība un lauksaimniecība</b>	<b>40</b>	VSIA Dailes teātris (DailesT)	88
SIA Latvijas Lauku konsultāciju un izglītības centrs (LLKC)	41	VSIA Daugavpils teātris (DT)	89
AS Latvijas valsts meži (LVM)	42	VSIA Jaunais Rīgas teātris (JRT)	90
VSIA Meliorprojekts (MP)	43	VSIA Kremerata Baltica (KB)	91
<b>6.3. Transports</b>	<b>44</b>	VSIA Latvijas koncerti (LK)	92
AS Air Baltic Corporation (airBaltic)	46	VSIA Latvijas Leļļu teātris (LLT)	93
VSIA Autotransporta direkcija (ATD)	47	VSIA Latvijas Nacionālais simfoniskais orķestris (LNSO)	94
VAS Ceļu satiksmes drošības direkcija (CSDD)	48	VSIA Latvijas Nacionālais teātris (LNT)	95
SIA Eiropas dzelzceļa līnijas (EDzL)	49	VSIA Latvijas Nacionālā opera un balets (LNOB)	96
VAS Latvijas autoceļu uzturētājs (LAU)	50	VSIA Liepājas simfoniskais orķestris (LSO)	97
VAS Latvijas dzelzceļš (LDz)	51	VSIA Mihaila Čehova Rīgas Krievu teātris (RKT)	98
VAS Latvijas gaisa satiksme (LGS)	52	VSIA Rīgas cirks (RC)	99
VAS Latvijas Jūras administrācija (LJA)	53	VSIA Valmieras drāmas teātris (VDT)	100
VAS Latvijas valsts ceļi (LVC)	54	VSIA Valsts Akadēmiskais koris "Latvija" (VAKL)	101
AS Pasažieru vilciens (PV)	55	<b>6.8. Pārējās nozares</b>	<b>102</b>
VAS Starptautiskā lidosta "Rīga" (RIX)	56	<b>6.8.1. Sertificēšana, atbilstības novērtēšana un metroloģija</b>	<b>103</b>
AS Ventas osta (VO)	57	SIA Latvijas Nacionālais metroloģijas centrs (LNMC)	104
<b>6.4. Sakari</b>	<b>58</b>	SIA Latvijas standarts (LVS)	105
VAS Elektroniskie sakari (VASES)	60	<b>6.8.2. Sabiedriskie elektroniskie plašsaziņas līdzekļi</b>	<b>107</b>
SIA Tet (TET)	61	VSIA Latvijas Radio (LR)	108
		VSIA Latvijas Televīzija (LTV)	109
		<b>6.8.3. Izglītība un sports</b>	<b>111</b>
		SIA Bobsleja un kamaniņu trase Sigulda (BKT)	112
		VSIA Kultūras un sporta centrs Daugavas stadions (Daugavas stadions)	113

VSIA Rīgas Tūrisma un radošās industrijas tehnikums (RTRIT)	114	AS "Publisko aktīvu pārvaldītājs Possessor"	123
SIA Sporta centrs Mežaparks (SCM)	115	SIA Vides investīciju fonds (VIF)	124
SIA Tenisa centrs Lielupe (TCL)	116	<b>1. pielikums</b>	
<b>6.8.4. Pārējās valsts kapitālsabiedrības</b>	<b>117</b>	<b>Valsts kapitālsabiedrības, valsts kapitāla daļas, valsts kapitālsabiedrībām un valsts izšķirošā ietekmē esošām kapitālsabiedrībām piederošās kapitāldaļas (31.12.2019.)</b>	<b>125</b>
AS Attīstības finanšu institūcija Altum (ALTUM)	118	<b>2. pielikums</b>	
VAS Latvijas Loto (LL)	119	<b>Pašvaldību kapitālsabiedrības un pašvaldību kapitāla daļas (31.12.2019.)</b>	<b>132</b>
VSIA Latvijas Proves birojs (LPB)	120		
VSIA Latvijas Vēstnesis (LV)	121		
VSIA Latvijas Vides, ģeoloģijas un meteoroloģijas centrs (LVĢMC)	122		

## Attēli

<b>Attēls Nr. 1. Valsts kapitālsabiedrību apgrozījums no kopējā kapitālsabiedrību apgrozījuma no 2014. līdz 2018. gadam, procenti, miljoni EUR</b>	<b>4</b>
<b>Attēls Nr. 2. Valsts kapitālsabiedrību aktīvi no kopējiem kapitālsabiedrību aktīviem no 2014. līdz 2018. gadam, procenti, miljoni EUR</b>	<b>4</b>
<b>Attēls Nr. 3. Vidējais aktīvu apgrozījuma koeficients (neto apgrozījums / kopējie aktīvi) valsts, pārējām un visām kapitālsabiedrībām no 2014. līdz 2018. gadam, koeficients</b>	<b>4</b>
<b>Attēls Nr. 4. Valsts kapitālsabiedrību peļņa no kopējās kapitālsabiedrību peļņas no 2014. līdz 2018. gadam, miljoni EUR, procenti</b>	<b>5</b>
<b>Attēls Nr. 5. Rentabilitāte (kopējā peļņa / neto apgrozījums) valsts, pārējām un visām kapitālsabiedrībām no 2014. līdz 2018. gadam, procenti</b>	<b>5</b>
<b>Attēls Nr. 6. Aktīvu atdeve (kopējā peļņa / kopējie aktīvi) valsts, pārējām un visām kapitālsabiedrībām no 2014. līdz 2018. gadam, procenti</b>	<b>5</b>
<b>Attēls Nr. 7. Valsts kapitāla daļu turētāji kapitālsabiedrībās 2019. gadā</b>	<b>9</b>
<b>Attēls Nr. 8. Stratēģijas projekta saskaņošanas un apstiprināšanas process</b>	<b>10</b>
<b>Attēls Nr. 9. Valsts kapitālsabiedrību informācijas publiskošanas prasību izpilde</b>	<b>17</b>
<b>Attēls Nr. 10. Valsts kapitālsabiedrību kopējie aktīvi pa nozarēm no 2017. līdz 2019. gadam, miljoni EUR</b>	<b>24</b>
<b>Attēls Nr. 11. Valsts kapitālsabiedrību pašu kapitāls pa nozarēm no 2017. līdz 2019. gadam, miljoni EUR</b>	<b>24</b>
<b>Attēls Nr. 12. Valsts kapitālsabiedrību apgrozījums pa nozarēm no 2015. līdz 2019. gadam, miljoni EUR</b>	<b>25</b>
<b>Attēls Nr. 13. Vidēji gadā nodarbinātie valsts kapitālsabiedrībās pa nozarēm no 2015. līdz 2019. gadam, skaits un procenti</b>	<b>26</b>
<b>Attēls Nr. 14. Vidējā bruto atfīdzība uz vienu nodarbināto vidēji gadā no 2015. līdz 2019. gadam, tūkstoši EUR</b>	<b>26</b>
<b>Attēls Nr. 15. Izmaksātās dividendes valstij par iepriekšējo pārskata gadu valsts kapitālsabiedrībās pa nozarēm no 2015. līdz 2019. gadam, miljoni EUR</b>	<b>27</b>
<b>Attēls Nr. 16. Valsts kapitālsabiedrību iemaksas budžetā pa nozarēm no 2017. līdz 2019. gadam, miljoni EUR</b>	<b>28</b>
<b>Attēls Nr. 17. Valsts kapitālsabiedrību no valsts budžeta saņemtais finansējums dalījumā pa nozarēm no 2017. līdz 2019. gadam, miljoni EUR</b>	<b>28</b>
<b>Attēls Nr. 18. Valsts kapitālsabiedrību veiktie ziedojumi dalījumā pa nozarēm no 2017. līdz 2019. gadam, tūkstoši EUR51</b>	<b>29</b>
<b>Attēls Nr. 19. Valsts kapitālsabiedrību saņemtie ziedojumi pa nozarēm no 2017. līdz 2019. gadam, tūkstoši EUR</b>	<b>30</b>
<b>Attēls Nr. 20. Valsts kapitālsabiedrību kopējais apgrozījums, miljoni EUR, un rentabilitāte, %, no 2014. līdz 2019. gadam</b>	<b>30</b>
<b>Attēls Nr. 21. Valsts kapitālsabiedrību peļņa, miljoni EUR, un pašu kapitāla atdeve (ROE), procenti, no 2014. līdz 2019. gadam</b>	<b>31</b>
<b>Attēls Nr. 22. Valsts kapitālsabiedrību kopējā peļņa pa nozarēm no 2014. līdz 2019. gadam, miljoni EUR</b>	<b>31</b>
<b>Attēls Nr. 23. Valsts kapitālsabiedrību pašu kapitāla atdeves rādītāji pa nozarēm no 2014. līdz 2019. gadam, miljoni EUR</b>	<b>32</b>
<b>Attēls Nr. 24. Valsts kapitālsabiedrību kopējie aktīvi, miljoni EUR, un aktīvu atdeve (ROA), procenti, no 2014. līdz 2019. gadam</b>	<b>32</b>
<b>Attēls Nr. 25. Valsts kapitālsabiedrību aktīvu atdeve (ROA) pa nozarēm no 2014. līdz 2019. gadam, procenti</b>	<b>33</b>

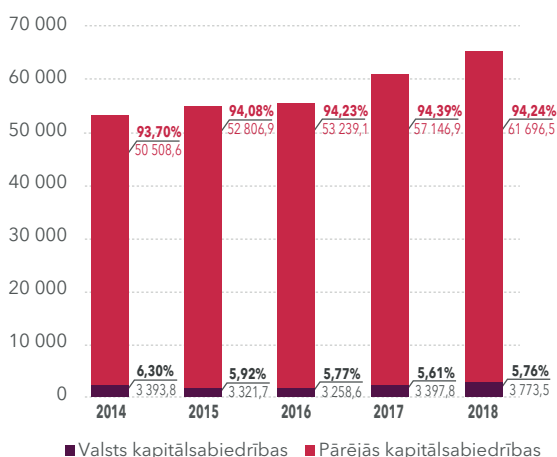
## Tabulas

<b>Tabula Nr. 1. Valsts kapitālsabiedrību un kapitālsabiedrību ar valsts kapitāla daļu darbību raksturojošie summārie finanšu rādītāji no 2016. līdz 2019. gadam</b>	<b>6</b>
<b>Tabula Nr. 2. Informācijas atklātības nodrošināšana valsts kapitāla daļu turētāju tīmekļvietnē</b>	<b>15</b>
<b>Tabula Nr. 3. Informācijas atklātības nodrošināšana to pašvaldību tīmekļvietnēs, kurām ir līdzdalība vismaz piecās kapitālsabiedrībās</b>	<b>19</b>
<b>Tabula Nr. 4. Informācijas atklātības nodrošināšana pašvaldību lielo kapitālsabiedrību tīmekļvietnēs</b>	<b>20</b>

## Ievads

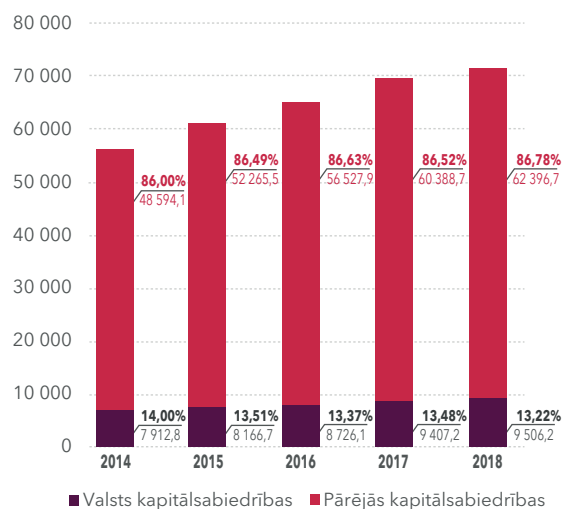
Valsts kapitālsabiedrībām ir būtiska loma Latvijas tautsaimniecībā. Valsts kapitālsabiedrības ne tikai novērš tirgus nepilnības un pilda sabiedrībai stratēģiski svarīgus uzdevumus, bet kopumā veicina tautsaimniecības attīstību, dod finansiālu labumu sabiedrībai un nodrošina pieejamus un augstas kvalitātes pakalpojumus. Lai ilustrētu valsts kapitālsabiedrību lomu valsts tautsaimniecībā, tiks apskatīts to devums no 2014. līdz 2018. gadam.

**Attēls Nr. 1. Valsts kapitālsabiedrību apgrozījums no kopējā kapitālsabiedrību apgrozījuma no 2014. līdz 2018. gadam, procenti, miljoni EUR**



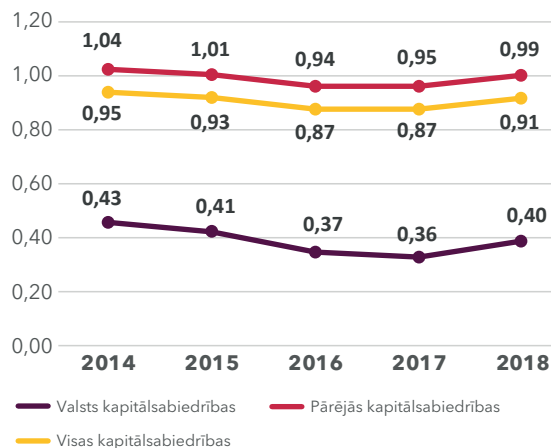
Kopējais komercsabiedrību 2018. gadā sasniegtais apgrozījums bija vairāk nekā 65,5 miljardi EUR<sup>1</sup>, kas ir par +4,9 miljardiem EUR vairāk nekā 2017. gadā un ir +8,13 % pieaugums. Salīdzinoši 2017. gadā pieaugums pret 2016. gadu bija +4,05 miljardi EUR jeb +7,16 %, kas norāda, ka komercsabiedrību izaugsme 2018. gadā ir bijusi nedaudz straujāka kā 2017. gadā. Šāda strauja izaugsme ir bijusi pēdējos divus gadus, jo 2016. gadā pieaugums bija tikai par +369,1 miljoniem EUR jeb +0,66 %. No komercsabiedrību kopējā apgrozījuma 5,76 % radīja valsts kapitālsabiedrības, kas, salīdzinot ar 2017. gadu, ir pieaugums gan finansiālā izteiksmē +375,7 miljoni EUR un pieaugums procentuālā izteiksmē par +0,15 procentpunktiem, kas norāda, ka valsts kapitālsabiedrību apgrozījums ir audzis nedaudz straujāk nekā privāto komercsabiedrību apgrozījums. No valsts kapitālsabiedrībām lielākais apgrozījuma kritums 2018. gadā, salīdzinot ar 2017. gadu, bija AS "Latvenergo" (koncerns) – 47,6 miljoni EUR. Vēl apgrozījuma kritums virs 1 miljona EUR bija VSIA "Jaunais Rīgas teātris" (-1,5 miljoni EUR), AS "Attīstības finanšu institūcija Altum" (-1,3 miljoni EUR) un VAS "Valsts nekustamie īpašumi" (-1,1 miljoni EUR). Savukārt vislielākais apgrozījuma pieaugums 2018. gadā bija AS "Air Baltic Corporation" (konsolidēts, +99,7 miljoni EUR), AS "Latvijas valsts meži" (konsolidēts, +57,4 miljoni EUR), VAS "Latvijas dzelzceļš" (konsolidēts, +46,4 miljoni EUR) un AS "Augstsprieguma tīkls" (+35,0 miljoni EUR).

**Attēls Nr. 2. Valsts kapitālsabiedrību aktīvi no kopējiem kapitālsabiedrību aktīviem no 2014. līdz 2018. gadam, procenti, miljoni EUR**



Kapitālsabiedrību aktīvi faktiski rāda teorētisko potenciālu, ar kuru varētu radīt ienākumus un peļņu. Valsts kapitālsabiedrības 2018. gadā izmantoja 13,22 %<sup>2</sup> no valstī kopumā komercsantu rīcībā esošajiem aktīviem, kas bija 9,51 miljardi EUR, un, salīdzinot ar 2017. gadu, tas bija kritums kopējo kapitālsabiedrību aktīvu struktūrā par -0,26 procentpunktiem. Valsts kapitālsabiedrību aktīvi 2018. gadā pieauga par +99,0 miljoniem EUR jeb +1,05 %.

**Attēls Nr. 3. Vidējais aktīvu apgrozījuma koeficients (neto apgrozījums / kopējie aktīvi) valsts, pārējām un visām kapitālsabiedrībām no 2014. līdz 2018. gadam, koeficients**



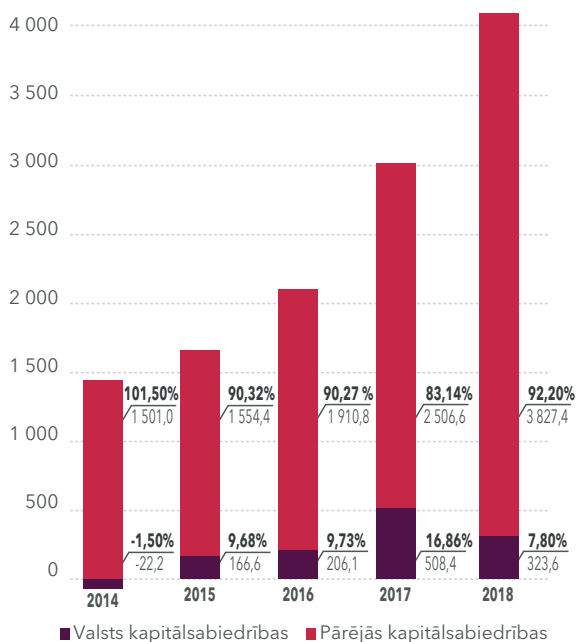
Kopumā apgrozījuma un aktīvu attiecība ir labāka privātajam sektoram, kas skaidrojams ar atšķirīgiem mērķiem attiecībā uz aktīvu sastāvu. Viens no galvenajiem privātā sektora pamatmērķiem ir iespējami lielākas peļņas gūšana ar iespējami mazāku aktīvu un kapitāla iesaisti. Otrs faktors ir aktīvu sastāvs – daudzas valsts kapitālsabiedrības uztur un nodrošina bāzi publisku pakalpojumu sniegšanai (slimnīcas, publiskā infrastruktūra), kā arī liela mēroga infrastruktūru enerģētikā un

<sup>1</sup> Centrālās statistikas pārvaldes datubāze, Komercsantu peļņa vai zaudējumi (milj. euro), avots: [http://data.csb.gov.lv/pixweb/lv/uzn/uzn\\_uznemfin\\_ikgad/UFG020.px](http://data.csb.gov.lv/pixweb/lv/uzn/uzn_uznemfin_ikgad/UFG020.px).

<sup>2</sup> Centrālās statistikas pārvaldes datubāze, Komercsantu aktīvi gada beigās (NACE 2. red.), (milj. euro), avots: [http://data.csb.gov.lv/pixweb/lv/uzn/uzn\\_uznemfin\\_ikgad/UFG050.px](http://data.csb.gov.lv/pixweb/lv/uzn/uzn_uznemfin_ikgad/UFG050.px).

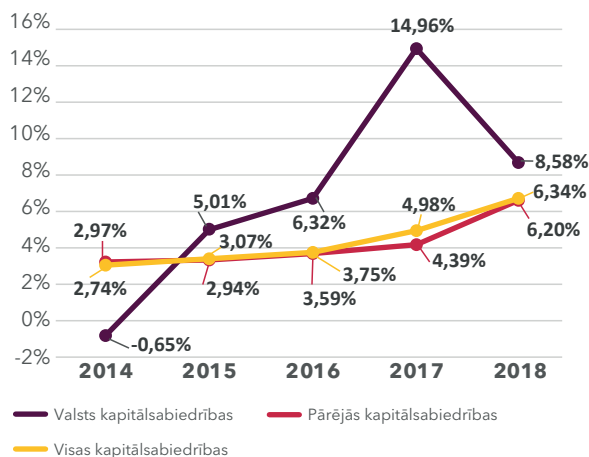
transporta nozarē. Šo nozaru funkcionēšana ir iespējama tikai ar lieliem kapitālieguldījumiem (hidroelektrostacijas, dzelzceļa un avio infrastruktūra utt.).

#### Attēls Nr. 4. Valsts kapitālsabiedrību peļņa no kopējās kapitālsabiedrību peļņas no 2014. līdz 2018. gadam, miljoni EUR, procenti



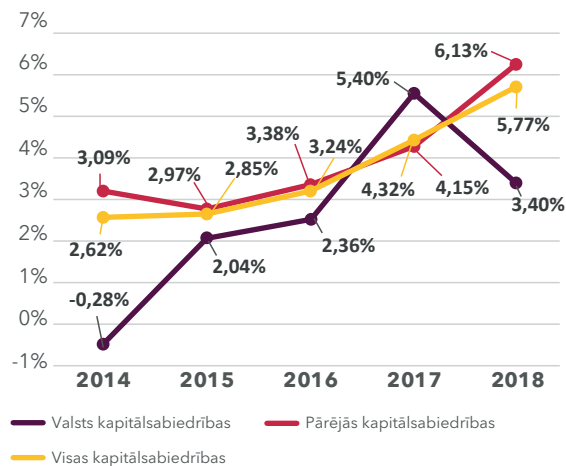
No kopumā valstī 2018. gadā uzrādītās kapitālsabiedrību peļņas 4,15 miljardi EUR<sup>3</sup> 7,80 % veidojušas valsts kapitālsabiedrības, kas, salīdzinot ar 2017. gadu, ir būtisks kritums -9,07 procentpunktu apjomā no kopējās visu kapitālsabiedrību peļņas. Kopumā valsts kapitālsabiedrību peļņa 2018. gadā samazinājusies par -184,8 miljoniem EUR jeb -36,3 % un sasniedza 323,6 miljonus EUR, taču jāņem vērā, ka 194,0 miljonus EUR no 2017. gada peļņas veido uzņēmumu ienākuma nodokļa likuma (turpmāk - UIN) reformas ietekme saistībā ar reversēto atlikto uzņēmumu ienākuma nodokli un nedaudz obligātās iepirkuma komponentes (OIK) pieauguma ierobežošanas un atteikšanās no nākotnes ieņēmumiem dotāciju kopējā ietekme, tāpēc precizētā saimnieciskā peļņa 2017. gadā sasniedza 314,4 miljonus EUR, un precizētā saimnieciskā peļņa 2018. gadā ir pieaugusi par +9,2 miljoniem EUR jeb +2,94 %. Būtiskās izmaiņas uzņēmumu ienākuma nodokļa likumā Saeima pieņēma 2017. gadā, publicējot tās 2017. gada 8. augustā oficiālajā izdevumā "Latvijas Vēstnesis" Nr. 156 (5983), un tās stājās spēkā 2018. gada 1. janvārī.

#### Attēls Nr. 5. Rentabilitāte (kopējā peļņa / neto apgrozījums) valsts, pārējām un visām kapitālsabiedrībām no 2014. līdz 2018. gadam, procenti



Vērtējot peļņu pret apgrozījumu jeb rentabilitāti, valsts kapitālsabiedrību rezultāts ir nedaudz labāks kā privātajā sektorā - attiecīgi 8,58 % (valsts kapitālsabiedrības) un 6,20 % (privātās kapitālsabiedrības) 2018. gadā, bet, vērtējot peļņu pret aktīviem jeb aktīvu atdevi, tas ir būtiski labāks privātajā sektorā - attiecīgi 3,40 % un 6,13 %.

#### Attēls Nr. 6. Aktīvu atdevs (kopējā peļņa / kopējie aktīvi) valsts, pārējām un visām kapitālsabiedrībām no 2014. līdz 2018. gadam, procenti



Kopējie valsts kapitālsabiedrību rādītāji 2019. gadā, salīdzinot ar 2018. gadu, ir mainījušies nedaudz, tikai atsevišķi rādītāji ir uzrādījuši būtiskas izmaiņas. Par +180,5 miljoniem EUR (+4,8 %) ir pieaudzis apgrozījums un investīcijas pieaugušas par +251,5 miljoniem EUR jeb +34,5 % pieaugums. Salīdzinot ar 2018. gadu, 2019. gadā dividendes valsts budžetā samaksātas aptuveni tādā pašā apjomā - 231,8 miljoni EUR, kas ir par -0,7 miljoniem EUR mazāk nekā 2018. gadā jeb -0,3 % kritums. Būtiski pieauguši kopējie aktīvi, sasniedzot 10,2 miljardus EUR, kas ir par +767,3 miljoniem EUR jeb +8,1 % vairāk nekā 2018. gadā. Nedaudz samazinājusies kapitālsabiedrību kopējā peļņa, sasniedzot 318,8 miljonus, kas ir par -4,9 miljoniem EUR jeb -1,5 % mazāk nekā 2018. gadā.

No valsts budžeta saņemtais finansējums ir palielinājies par +21,6 miljoniem EUR jeb +3,1 %. Nedaudz - par +5,6 miljoniem EUR jeb +0,6 % - ir palielinājušās iemaksas valsts un pašvaldību budžetos nodokļu, nodevu un dividendu veidā, salīdzinot ar 2018. gadu. Ir nedaudz palielinājušies arī kopējie pašu kapitāla, pamatkapitāla un saņemto un veikto ziedojumu kopējie rādītāji. Ir palielinājies EBITDA rādītājs - par +90,8 miljoniem EUR jeb +10,9 %, sasniedzot 926,4 miljonus EUR. EBITDA rentabilitāte ir nedaudz palielinājusies no 22,1 % 2018. gadā līdz 23,4 % 2019. gadā. 2016. un 2017. gadā tā bija attiecīgi 23,8 % un 26,8 %.

3 Centrālās statistikas pārvaldes datubāze, Komersantu peļņa vai zaudējumi (milj. euro), avots: [http://data.csb.gov.lv/pxweb/lv/uzn/uzn\\_uznemfin\\_ikgad/UFG020.px](http://data.csb.gov.lv/pxweb/lv/uzn/uzn_uznemfin_ikgad/UFG020.px).

**Tabula Nr. 1. Valsts kapitālsabiedrību un kapitālsabiedrību ar valsts kapitāla daļu darbību raksturojošie summārie finanšu rādītāji no 2016. līdz 2019. gadam**

<b>Galvenie finanšu rādītāji, milj. EUR</b>				
	<b>2016</b>	<b>2017</b>	<b>2018</b>	<b>2019</b>
Apgrozījums	3 258,6	3 397,8	3 773,5	3 954,0
Peļņa/zaudējumi	206,1	508,4	323,6	318,8
EBITDA	776,2 <sup>4</sup>	910,7 <sup>5</sup>	835,6 <sup>6</sup>	926,4
Aktīvi	8 726,1	9 407,2	9 506,2	10 273,5
Pamatkapitāls	4 016,7	4 088,1	3 764,5	3 833,6
Pašu kapitāls	4 218,9	4 787,8	4 736,1	4 772,1
Investīcijas	640,6 <sup>7</sup>	651,0 <sup>8</sup>	728,1 <sup>9</sup>	979,5
Samaksātās dividendes valsts budžetā	154,7	148,7	232,5	231,8
Iemaksāts valsts un pašvaldību budžetos	876,7	810,0 <sup>10</sup>	859,3 <sup>11</sup>	864,9
Saņemtie ziedojumi	2,8	2,5	1,60	1,61
Veiktie ziedojumi	5,3	5,2	5,6	6,3
No valsts budžeta saņemtais finansējums	602,0	1 043,3	695,4	716,9

<b>Galvenie finanšu rādītāji, % un koeficienti</b>				
Rentabilitāte (peļņa/apgrozījums), %	6,32 %	14,96 %	8,58 %	8,06 %
ROA (peļņa/aktīvi), %	2,36 %	5,40 %	3,40 %	3,10 %
ROE (peļņa/pašu kapitāls), %	4,88 %	10,62 %	6,83 %	6,68 %
Kopējā likviditāte (īstermiņa aktīvi/īstermiņa kreditori)	1,09	1,33	1,04	1,57
Saistību īpatsvars (saistības/pašu kapitāls)	1,05	0,95	0,99	1,13

<b>Citi rādītāji</b>				
Nodarbināto skaits	52 120	51 018	49 799	49 429
Vidējā bruto atlīdzība uz vienu nodarbināto gadā, tūkst. EUR	12,9	13,6	15,3	16,3
Dzimumu attiecība pārvaldē, s/v	64/152 <sup>12</sup> (29,6 %/ 70,4 %)	67/157 (29,9 %/ 70,1 %)	68/165 <sup>13</sup> (29,2 %/ 70,8 %)	70/176 (28,5 %/ 71,5 %)
Gada pārskats pēc SFPS, jā/nē	26/49 (34,7 %/ 65,3 %)	19/56 <sup>14</sup> (25,3 %/ 74,7 %)	20/55 (26,7 %/ 73,3 %)	20/56 (26,3 %/ 73,7 %)

Investīciju apjomi ir turpinājuši pieaugt, salīdzinot ar 2017. un 2018. gadu, kas vērtējams pozitīvi, jo turpinās lielāko valsts kapitālsabiedrību pamatlīdzekļu atjaunošana un modernizēšana un arī mazā un vidējā izmēra valsts kapitālsabiedrības ir veikušas investīcijas. Desmit lielākās valsts kapitālsabiedrības 2019. gadā ir investējušas 85,5 % no kopējām investīcijām.

2019. gadā turpinājās vairāki svarīgi lielle investīciju projekti, piemēram, Eiropas desmitgades attīstības plānā iekļautais 330 kV EPL savienojums "Kurzemes loks"<sup>15</sup> (26,1 miljons EUR, 2018. gadā - 65,2 miljoni EUR) un Daugavas HES hidroagregātu rekonstrukcija 16,6 miljonu EUR vērtībā (2018. gadā - 21,1 miljons EUR), kas nodrošinās to darbību nākamās 40 gadus. Kopumā elektroenerģijas sadales sistēmas aktīvos tika ieguldīti 95,1 miljons EUR. Mērķis bija sekmēt kvalitatīvu un drošu energoapgādi un samazināt plānotu un neplānotu bojājumu izraisīto elektroenerģijas piegādes pārtraukumu

biežumu un ilgumu, kā arī nodrošināt atbilstošu sprieguma kvalitāti, tajā skaitā mazinot SAIFI un SAIDI rādītājus.

Nacionālā aviosabiedrība turpināja Airbus A220-300 lidmašīnu iegādi - 2019. gadā iegādājās astoņas Airbus A220-300 lidmašīnas (2018. gadā - septiņas), sasniedzot augstāko investīciju apjomu pēdējo četru gadu laikā - 333,9 miljonus EUR<sup>16</sup>.

2019. gadā veiktas investīcijas arī meža infrastruktūrā 46,4 miljonu EUR apjomā: meža autoceļu būvniecība 40,2 miljoni EUR (2018. gadā - 25,3 miljoni EUR), meža meliorācijas sistēmu atjaunošanā 6,0 miljoni EUR (2018. gadā - 5,5 miljoni EUR), tiltu projektēšanā, būvniecībā un būvuzraudzībā un koka vairogu brauktuvju izveidē<sup>17</sup>.

2019. gada 16. jūlijā valdība apstiprināja<sup>18</sup> finansējumu 255,9 miljonu EUR apjomā pasažieru elektrovilcienu un to uzturēšanai nepieciešamā aprīkojuma piegādei, personāla apmācībai, kā arī vilcienu remontu centra izbūvei. Finansējums tiks izlietots 32 jaunu elektrovilcienu, rezerves daļu fonda un elektrovilcienu uzturēšanas iekārtu iegādei, kā arī personāla apmācībai - 2019. gada 30. jūlijā tika noslēgts līgums ar ŠKODA VAGONKA a.s., un 2019. gadā tika veikts avansa maksājums 36,3 miljonu EUR apmērā par jaunajiem elektrovilcienu.

Ir veiktas investīcijas dzelzceļa infrastruktūrā: sliežu ceļu atjaunošana - "B" tipa kapitālais remonts 16,677 km 4,7 miljonu EUR apmērā, dzelzceļa infrastruktūras Eksportostā iegāde par 4,5 miljoniem EUR, sliežu ceļu atjaunošana - "A" tipa kapitālais remonts 6,715 km 3,0 miljonu EUR apmērā un pārmiju pārvedu nomaiņa 2,3 miljonu EUR apmērā<sup>19</sup>.

Tika turpināta Starptautiskās lidostas "Rīga" investīciju projektu īstenošana, kopumā investējot 21,8 miljonus EUR (2018. gadā - 16,1 miljoni EUR). Apjomīgākie projekti ir 5. perona būvniecība, helikopteru nosēšanās laukuma un 2. perona paplašināšanas projekts, kā arī lidostas paplašināšanas 6. kārtas projekta (būvprojekta izstrāde) darbi<sup>20</sup>.

VAS "Latvijas Valsts radio un televīzijas centrs" turpināja veikt investīcijas informācijas un komunikācijas tehnoloģiju pakalpojumu platformu attīstībā<sup>21</sup>: datu centru paplašināšana, uzticamības pakalpojumu un elektroniskās identitātes pakalpojumu attīstība, datu pārraides tīkla paplašināšana, projekta "Nākamās paaudzes elektronisko sakaru tīklu attīstība lauku reģionos" 2. kārtā "Elektroniskās sakaru infrastruktūras pieejamības uzlabošana lauku teritorijās" investīcijas, projektu "Globālās jūras negadījumu un drošības sistēma", "Automātiskās identifikācijas sistēma projekts", "Loģiski vienots datu centrs" investīcijas.

SIA "Tet" veica investīcijas<sup>22</sup> IT sistēmās, lai tās iegūtu jaunu vizuālo tēlu un atbilstu uzņēmuma jaunajam zīmolam un biznesa pozicionējumam, papildus tika investēts optiskā tīkla izbūvē, nodrošinot klientiem ātru interneta pieslēgumu, ieviestas jaunākās tehnoloģijas vara tīkla datu pārraides ātruma un pieejamības uzlabošanai un veiktas investīcijas uzņēmuma digitālajā transformācijā, t. sk. veikta biznesa procesu pārskatīšana, lai uzlabotu klientu pieredzi, paātrinātu klientu apkalpošanu un efektīvāku uzņēmuma darbību. SIA "Latvijas mobilais telefons" turpina veikt investīcijas mobilo sakaru tīkla infrastruktūras attīstībā 23,4 miljonu EUR apjomā (2018. gadā - 24 miljoni EUR), tai skaitā kopumā uzstādot piecas 5G bāzes stacijas, ir ieviesta arī virtuālā SIM karte (eSIM), tiek turpināts attīstīt viedtelevīzijas pakalpojumu<sup>23</sup>.

Ir veiktas investīcijas ceļu uzturēšanas nodrošināšanā 12,8 miljonu EUR apmērā: iegādāti kravas pašizgāzēji ar aprīkojumu 3,9 miljonu EUR apmērā, motorgreideri ar aprīkojumu 3,2 miljonu EUR apmērā, riteņtraktori (ar jaudu virs 110 ZS) 1,1 miliona EUR apmērā, piekabināmie greideri par 0,8 miljoniem EUR, riteņtraktori (ar jaudu līdz 110 ZS) 0,5 miljonu EUR apmērā, sāls-smilts kaisītāji 0,26 miljonu EUR apmērā.

4,5,6,7,8,9,10,11,12,13,14 Ir veiktas aprēķina korekcijas

15 AS "Latvenergo" ilgtspējas 2019. gada pārskats, 93. lpp., avots: <https://latvenergo.lv/lv/investoriem/parskati>.

16 Avots: AS "Air Baltic Corporation" sniegtā informācija.

17 AS "Latvijas valsts meži" ilgtspējas 2019. gada pārskats, 16., 37. lpp., avots: <https://www.lvm.lv/par-mums/skaitli-un-finanses/finanses/2019-g>

18 AS "Pasažieru vilciens" 2019. gada pārskats, 4., 41. lpp., avots: <https://www.pv.lv/par-mums/finansu-parskati/>, 2019. gada 16. jūlija, Ministru kabineta sēdes protokols Nr. 33, avots: <https://likumi.lv/ta/id/308329-ministru-kabineta-sedes-protokols-publicakcija> "Valdība apstiprina finansējumu jauno elektrovilcienu iepirkuma projektam" avots: <https://www.mk.gov.lv/lv/aktualitates/valdiba-apstiprina-finansejumu-jauno-elektrovilcienu-ievirkuma-projektam>.

19 VAS "Latvijas dzelzceļš" sniegtā informācija.

20 VAS "Starptautiskā lidosta "Rīga" 2019. gada pārskats, 5. lpp., avots: <https://www.riga-airport.com/par-lidostu/finanses/gada-parskats>.

21 VAS "Latvijas Valsts radio un televīzijas centrs" 2019. gada pārskats, 4. lpp., avots: <https://www.lvrct.lv/finanses.html>.

22 SIA "Tet" 2019. gada pārskats, 6. lpp., avots: <https://www.tet.lv/par-tet/par-mums/gada-parskati>.

23 SIA "Latvijas Mobilais Telefons" 2019. gada pārskats, 4. lpp., avots: [www.ur.gov.lv](http://www.ur.gov.lv).

VAS "Ceļu satiksmes drošības direkcija" (CSDD) 2019. gadā sāka divu jaunu reģionālo klientu apkalpošanas centru (Jelgavā un Tukumā) būvdarbus<sup>24</sup>, norit arī būtiska pārbūve CSDD lielākajā klientu apkalpošanas centrā (KAC) Rīgā, kurā, domājot par klientu ērtībām, it sevišķi attālināto pakalpojumu klientu servisu, tiek pārorganizētas telpas transportlīdzekļu reģistrācijas dokumentu izsniegšanas pakalpojuma telpu grupā un veidota kopīga vadītāju kvalifikācijas eksāmena telpu grupa, kas tiks pabeigta un nodotas ekspluatācijā 2020. gada pavasarī. Ir pārbūvētas un paplašinātas CSDD Saldus un Aizkraukles KAC teritorijas, kur uzlabota satiksmes organizācija, paplašināti stāvlaukumi un labiekārtojums. Lai uzlabotu Biķernieku kompleksās sporta bāzes (BKSB) ēkas piemērotību lielu sporta pasākumu vadības funkcijām, 2019. gadā tika veikta BKSB biroja ēkas pārbūve. Atjaunots drošības apriņķis un sacikšu trases segums vairākos BKSB auto/moto sacikšu trases posmos, lai paaugstinātu sacensību dalībnieku, personāla un skatītāju drošību. 2019. gadā sagatavoti projektēšanas uzdevumi un sākta vairāku būvprojektu izstrāde nākamajiem gadiem – transportlīdzekļu sertifikācijas centra izveidei Rīgas KAC ēkā Antenas ielā 2A, Rīgas KAC maksājumu centra ēkas pārbūvei Mūkusalas ielā 91, atsevišķu reģionālo KAC ēku pārbūvei (Valmiera, Madona, Ogre), kā arī būvprojekti BKSB teritorijas attīstībai un inženiertīklu atjaunošanai.

2019. gadā veiktas investīcijas pasta sūtījumu šķirošanas līnijas iegādē<sup>25</sup>, kas tiks pabeigta 2020. gada 2. pusgadā, 2019. gada augustā iegādāts 61 pasta terminālis, veiktas investīcijas datoru programmatūrā "EZIS" un sūtījumu apstrādes sistēmās.

Veselības aprūpes nozarē kapitālsabiedrību investīcijas veiktas, lai iegādātos diagnostiskās, laboratorijas, operācijas un manipulāciju zāles medicīniskās iekārtas (mamogrāfi, datortomogrāfijas iekārtas, angiogrāfijas iekārtas, Teslu magnētiskās rezonanses iekārtas, litotripsijas iekārtas, augstas intensitātes ultraskaņas terapijas iekārtas, elastogrāfijas iekārtas, lineārie paātrinātāji<sup>26</sup>), veiktu slimnīcu telpu remontus. SIA "Rīgas Austrumu klīniskā universitātes slimnīca"<sup>27</sup> uzsākusi stacionāra "Gaiļezers" 1. korpusa atjaunošanas darbus, uzlabota stacionāra "Biķernieki" energoefektivitāte, veicot siltināšanas darbus, ieejas mezglu atjaunošanu, apkures sistēmas regulāciju un balansēšanu un ventilācijas sistēmu ierīkošanu, samazinot siltumenerģijas patēriņu, izveidots centralizēts parenterāli ievadāmo citostatisko līdzekļu pagatavošanas bloks, izveidots valsts patoloģijas centrs, veicot ēkas telpu un inženiertehnisko tīklu pielāgošanas remontdarbus. VSIA "Paula Stradiņa klīniskā universitātes slimnīca" medicīnas tehnoloģiju jomā veikusi ieguldījumus<sup>28</sup> 8,0 miljonu EUR apmērā, saglabājot un uzlabojot pakalpojumu pieejamību dažādām pacientu kategorijām, kā arī nodrošinot kvalitatīvāku diagnostiskēšanu un efektīvāku un mūsdienu prasībām atbilstošu ārstēšanu, saimnieciskajā infrastruktūrā veikti ieguldījumi 1,45 miljonu EUR apmērā, ļaujot slimnīcai organizēt multidisciplināru pacientu ārstēšanu vienviet un ieviest jaunas programmas, atjaunotas kritiskā stāvoklī esošās inženiertehniskās komunikācijas, rezultātā panāks enerģijas patēriņa samazinājums atbilstoši izvirzītajiem energoefektivitātes mērķiem – samazināts siltumenerģijas un elektroenerģijas patēriņš, nomainot siltumtrases posmus, modernizējot āra teritorijas un iekštelpu apgaismojumu, informācijas tehnoloģiju, drošības sistēmu uzturēšanā un uzlabošanā veikti ieguldījumi 1,77 miljonu EUR apmērā, veicot ieguldījumus IT infrastruktūras datu tīklu veiktspējas un informācijas sistēmu modernizācijā, nodrošināta kritisko IT sistēmu nepārtraukta darbība (līdz 99 %), pacientu, darbinieku un apmeklētāju drošības palielināšanai slimnīca turpināja izbūvēt ugunsdrošības, balss izziņošanas, piekļuves un apsardzes sistēmas. Kopumā veselības nozares kapitālsabiedrības veikušas investīcijas 38,0 miljonu EUR apmērā (2018. gadā – 37,6 miljoni EUR).

Nekustamā īpašuma nozares kapitālsabiedrības 2019. gadā veikušas un pabeigušas dažādu ēku būvniecību un telpu remontus, piemēram, Tieslietu nama būvniecības pabeigšana Jēkabpilī un ēkas nodošana ekspluatācijā, Zemgales rajona tiesas ēkas rekonstrukcijas un jaunās tiesu ēku celtniecības pabeigšana un nodošana ekspluatācijā Tukumā, administratīvās ēkas Rīgā, Daugavgrīvas ielā 58, energoefektivitātes uzlabošanas projekta

būvniecības darbu pabeigšana. Tika turpināta arī Liepājas cietuma kompleksa būvdarbu organizēšana, izlietojot tam 104 tūkstošus EUR 2019. gadā. Tika turpināti nozīmīgi nekustamo īpašumu attīstības projekti, tai skaitā Latvijas Okupācijas muzeja ēkas pārbūves darbi, tostarp jaunās ēkas pārbūves "Nākotnes nams" un POUP piemiņas memoriāla būvniecība, "TabFab" radošā kvartāla būvprojekta izstrāde, kā arī centralizētās prokuratūras ēkas Aspazijas bulvārī 7, Rīgā, pārbūve 10 prokuratūras struktūrvienību vajadzībām. Sakārtojot robežkontroles un muitas kontroles punktu infrastruktūru, pabeigta teritorijas labiekārtošana robežšķērsošanas vietās "Silene" un "Paternieki", pilsētu centros esošās degradētās teritorijas revitalizācijas ietvaros ekspluatācijā nodota vērienīgu Muzeju krātuve Pulka ielā 8, Rīgā, pārvaldīto ēku energosniegumu paaugstināšanas ietvaros pabeigta fasādes šuvju hermetizācija un fasādes tīrīšana Brīvības bulvārī 36, Rīgā (Ministru kabineta ēka), saglabājot ēku kultūrvēsturiskās vērtības, ekspluatācijā nodota Raiņa muzeja "Jasmuiža" galvenā, memoriālā, ēka Aizkalnē, Preiļu novadā, akadēmiskā kora "Latvija" ēka Rīgā, Zirgu ielā 8, un veikta Kultūras ministrijas ēkas (Zirgu mājas) Rīgā, Krišjāņa Valdemāra ielā 11a, fasādes atjaunošana. Izstrādātas vadlīnijas Būvniecības informācijas modelēšanas (BIM) piemērošanai publiskajos iepirkumos un kopā ar Ekonomikas ministriju prezentēta BIM ieviešanas ceļa karte.

Tika veiktas investīcijas augstas veiktspējas montāžas darbstacijās Latvijas Televīzijas vajadzībām, veikta gaismas tehnikas komutācijas studiju vajadzībām, videokameru objektīvu, mikrofonu un studijas aprikojuma iegāde<sup>29</sup>.

2019. gadā tika pabeigta gan esošās Lielupes tenisa halles rekonstrukcija, gan jaunās halles būvniecība un nodošana ekspluatācijā, nodrošinot āra kortiem identisku laukumu skaitu – 9 laukumus. Āra korti un jaunā halle atbilst starptautisku sacensību organizēšanas nosacījumiem<sup>30</sup>. Tāpat tika realizēti energoefektivitātes paaugstināšanas pasākumi Eiropas Savienības fonda projektā, pabeigta ūdens kolektora pārbūve, un tas nodots ekspluatācijā O. Kalpaka prospektā, izstrādāta automatizēta tenisa laukumu noslodzes uzskaites sistēma. Tika uzsākta Daugavas stadiona rekonstrukcijas 2. kārtā – ledus halles projektēšana – un veikts iepirkums par Vieglatlētikas multifunkcionālās manēžas būvprojekta minimālā sastāva izstrādi<sup>31</sup>.

Darbinieku skaits, salīdzinot ar 2018. gadu, turpināja samazināties, kā tas ir bijis jau pēdējos četrus gadus – 2016. gadā tas samazinājās par 603 nodarbinātajiem jeb -1,1 %, 2017. gadā – par 1 102 nodarbinātajiem jeb -2,1 %, 2018. gadā par 1 219 nodarbinātajiem jeb -2,4 %, bet 2019. gadā par 370 nodarbinātajiem jeb -0,7 %. Kopumā valsts kapitālsabiedrībās nodarbināti 49,4 tūkstoši cilvēku, kas ir 5,31 % no ekonomiski aktīvajiem iedzīvotājiem, un, salīdzinot ar 2017. gadu, ir neliels pieaugums 0,04 procentpunktu apmērā. Valstī turpināja samazināties arī ekonomiski aktīvo iedzīvotāju skaits – 2019. gadā par 14,3 tūkst. iedzīvotāju jeb -1,5 %, sasniedzot 930,8 tūkstošus iedzīvotāju vecumā no 15 līdz 64 gadiem. Šāds samazinājums ir bijis pēdējos 11 gadus pēc kārtas. Lai arī nodarbinātības samazinājums valsts kapitālsabiedrībās vērtējams negatīvi no valsts attīstības viedokļa, tomēr tendences rāda, ka valsts kapitālsabiedrības cenšas efektīvāk izveidot savu darbību un vairāk cilvēku tiek nodarbināti citās jomās privātajā vai publiskajā sektorā, jo kopējais bezdarba līmenis valstī turpināja samazināties, 2019. gada beigās sasniedzot 6,5 % (2018. gadā – 7,6 %, 2017. gadā – 8,9 %, 2016. gadā – 9,9 %) <sup>32</sup>. Savukārt vidējais atalgojums turpina stabilu pieaugumu, jo 2016. gadā tas pieauga par +2,4 %, salīdzinot ar 2015. gadu, 2017. gadā par +5,2 %, salīdzinot ar 2016. gadu, 2018. gadā par +12,8%, salīdzinot ar 2017. gadu, bet 2019. gadā par +6,4 %, kas bija nedaudz zemāks nekā strādājošo mēneša vidējās darba samaksas pieaugums valstī 2019. gadā (+7,2 %) <sup>34</sup>. Vidējā bruto samaksa gadā valsts kapitālsabiedrībās bija par 26,0 % augstāka nekā valstī kopumā 2019. gadā, un tā sasniedza 16,3 tūkstošus EUR.

24 VAS "Ceļu satiksmes drošības direkcija" 2019. gada pārskats, 11., 12. lpp., avots: <https://www.csdd.lv/finanses/2019-gada-finansu-parskats>.

25 VAS "Latvijas Pasts" 2019. gada pārskats, 7. lpp., avots: [https://pasts.lv/lv/par\\_mums/parskats\\_un\\_statistika/#finansu-raditaji](https://pasts.lv/lv/par_mums/parskats_un_statistika/#finansu-raditaji).

26 SIA "Rīgas Austrumu klīniskās universitātes slimnīca" 2019. gada pārskats, 7. lpp., avots: <https://www.aslimnica.lv/lv/content/gada-parskats>.

27 SIA "Rīgas Austrumu klīniskās universitātes slimnīca" 2019. gada pārskats, 14., 15. lpp., avots: <https://www.aslimnica.lv/lv/content/gada-parskats>.

28 SIA "Paula Stradiņa klīniskā universitātes slimnīca" 2019. gada pārskats, 6.lpp., avots: <http://www.stradini.lv/lv/content/auditeti-gada-parskats>.

29 VSIA "Latvijas Televīzija" 2019. gada pārskats, 10. lpp., avots: <https://ltv.lsm.lv/lv/par-ltv/gada-parskati/>.

30 SIA "Tenisa centrs "Lielupe"" 2019. gada pārskats, 4. lpp., avots: [www.ur.gov.lv](http://www.ur.gov.lv).

31 VSIA "Kultūras un sporta centrs "Daugavas stadions"" 2019. gada pārskats, 4. lpp., avots: <https://www.daugavasstadions.lv/node/254> un kapitālsabiedrības sniegtā informācija.

32 Rādītāji aprēķināti 15-64 gadu vecuma grupā, izmantojot datus no [http://data1.csb.gov.lv/pxweb/lv/sociala/sociala\\_nodarb\\_aktivitate\\_ikgad/NBG010.px](http://data1.csb.gov.lv/pxweb/lv/sociala/sociala_nodarb_aktivitate_ikgad/NBG010.px)

33 Rādītāji aprēķināti 15-64 gadu vecuma grupā, izmantojot datus no [http://data1.csb.gov.lv/pxweb/lv/sociala/sociala\\_nodarb\\_aktivitate\\_ikgad/NBG010.px](http://data1.csb.gov.lv/pxweb/lv/sociala/sociala_nodarb_aktivitate_ikgad/NBG010.px).

34 Saskaņā ar [http://data.csb.gov.lv/pxweb/lv/sociala/sociala\\_dsamaksa\\_ikgad/DSG010.px](http://data.csb.gov.lv/pxweb/lv/sociala/sociala_dsamaksa_ikgad/DSG010.px) = datiem strādājošo mēneša vidējā darba samaksa 2019. gadā bija 1 076 euro.

# 1. Valsts kapitālsabiedrību pārvaldība

Publiskas personas kapitāla daļu un kapitālsabiedrību pārvaldības likums, kas stājās spēkā 2015. gada 1. janvārī, nosaka regulējumu valsts kapitālsabiedrību pārvaldībai. Augstākā lēmējinstāncija attiecībā uz valsts kapitāla daļu un kapitālsabiedrību pārvaldību ir Ministru kabinets, kas:

- lemj par valsts līdzdalības iegūšanu, saglabāšanu un izbeigšanu kapitālsabiedrībā un vērtējumu attiecībā uz līdzdalības nosacījumiem;
- lemj par vispārējā stratēģiskā mērķa noteikšanu;
- apstiprina atšķirīgus dividendu maksājumus kapitālsabiedrībām gan vidēja termiņa darbības stratēģijas darbības periodam, gan iepriekšējam pārskata gadam.

Koordinācijas institūcijas uzdevumus nodrošina Pārresoru koordinācijas centrs (turpmāk – PKC), veicot valsts kapitālsabiedrību un valsts kapitāla daļu pārvaldības koordināciju un uzraudzību. PKC:

- izstrādā vadlīnijas un Ministru kabineta noteikumu projektus attiecībā uz valsts kapitālsabiedrību korporatīvās pārvaldības praksi;
- sniedz valsts kapitāla daļu turētājiem atzinumu par kapitālsabiedrības vidēja termiņa darbības stratēģijā izvirzītajiem finanšu mērķiem un darbības finanšu rādītājiem (dividendēs izmaksājamo peļņas daļu, peļņas rādītājiem, kapitāla atdevi u. c.), kā arī to saskaņotību ar kapitālsabiedrības vidēja termiņa darbības stratēģijā izvirzītajiem nefinanšu mērķiem;
- sniedz atzinumu Ministru kabinetam par valsts līdzdalības kapitālsabiedrībā pamatotību – tās saglabāšanu, izbeigšanu vai iegūšanu;
- sniedz konsultācijas Ministru prezidentam, Ministru kabinetam, valsts kapitāla daļu turētājiem (ministriem) un kapitālsabiedrību vadībai un atbildīgajiem darbiniekiem, kā arī organizē mācības par jautājumiem, kas saistīti ar publisku personu kapitālsabiedrību pārvaldību;
- nodrošina, ka tiek publiskota aktuāla informācija par valsts kapitālsabiedrībām un valsts izšķirošajā ietekmē esošajām kapitālsabiedrībām, kā arī izstrādā ikgadēju konsolidētu pārskatu par valsts kapitāla daļām un valsts kapitālsabiedrībām;
- nodrošina regulāru informācijas apmaiņu ar Ekonomiskās sadarbības un attīstības organizācijas (OECD) Valsts uzņēmumu un privatizācijas darba grupu, piedalās tās darbā un sekmē OECD rekomendāciju ieviešanu valsts kapitālsabiedrību pārvaldībai, kā arī Latvijas valsts kapitālsabiedrību darbības atbilstību atbilstošu valstu atzītajai labajai korporatīvās pārvaldības praksei.

Lai nodrošinātu efektīvu publisku personu kapitālsabiedrību un kapitāla daļu pārvaldību, ir izveidota koleģiāla institūcija – Valsts kapitāla daļu un valsts kapitālsabiedrību pārvaldības koordinācijas institūcijas padome (turpmāk – Koordinācijas institūcijas padome), kas izskata un pirms apstiprināšanas saskaņo koordinācijas institūcijas izstrādātos vadlīniju projektus publiskas personas kapitāla daļu pārvaldības jomā, kā arī likumā noteiktajos gadījumos izvērtē koordinācijas institūcijas atzinumu, ja valsts kapitāla daļu turētājs vai valsts kapitālsabiedrības padome (ja tāda ir izveidota) nepiekrīt tam vai ir lūgusi šo jautājumu izskatīt Koordinācijas institūcijas padomē. Jāatzīmē, ka līdz šim Koordinācijas institūcijas padomei šādus jautājumus nav bijis nepieciešams izskatīt. Koordinācijas institūcijas padome ir tiesīga sniegt priekšlikumus koordinācijai arī par citiem ar publiskas personas kapitāla daļu pārvaldību saistītiem jautājumiem. Koordinācijas institūcijas padomes sastāvā iekļauti astoņu ministriju pārstāvji un Latvijas Brīvo arodbiedrību savienības, Latvijas Pašvaldību savienības, Latvijas Tirdzniecības un rūpniecības kameras un Latvijas Darba devēju konfederācijas deleģētie pārstāvji, kā arī piedalīties padomes sēdēs bez balsstiesībām tiek izaicināts Baltijas Korporatīvās pārvaldības institūta pārstāvis.

Valsts kapitāla daļu turētājs kapitālsabiedrībā ir ministrija vai cita valsts pārvaldes iestāde, kuru par valsts kapitāla daļu turētāju iecēlis Ministru kabinets. Ministru kabinets nosaka ministriju, kurai attiecīgajā nozarē ir būtiska nozīme konkrētu valsts kapitāla daļu pārvaldībā (turpmāk – nozares ministrija). Ja valsts kapitāla daļu turētājs ir ministrija, kapitāla daļu turētāja lēmumus pieņem ministrijas valsts sekretārs vai ar valsts sekretāra rīkojumu noteikta cita ministrijas amatpersona. Kapitāla daļu turētājs:

- vai nozares ministrija var ierosināt valsts līdzdalības iegūšanu vai izbeigšanu, kā arī izšķirošās ietekmes iegūšanu vai izbeigšanu kapitālsabiedrībā. Priekšlikumam pievieno vērtējumu par līdzdalības vai izšķirošās ietekmes iegūšanas atbilstību Valsts pārvaldes iekārtas likuma 88. panta pirmās daļas nosacījumiem attiecībā uz publiskas personas līdzdalību kapitālsabiedrībās, kā arī vispārējo stratēģisko mērķi, ko priekšlikuma iesniedzējs piedāvā valstij sasniegt ar līdzdalību kapitālsabiedrībā;
- nodrošina, ka tiek izstrādāta vidēja termiņa darbības stratēģija;
- nosaka dividendēs izmaksājamo peļņas daļu;
- izvērtē kapitālsabiedrības darbības rezultātus;
- publisko savā tīmekļvietnē aktuālo informāciju par kapitālsabiedrībām, kurās tas ir daļu turētājs;
- ierosina kandidāta nominācijas procesu kapitālsabiedrības padomes vai valdes (ja kapitālsabiedrībā nav izveidota padome) locekļa amatam;
- pieņem dalībnieku sapulces kompetencē esošos lēmumus par sabiedrības gada pārskata apstiprināšanu, peļņas izlietošanu; valdes locekļu un valdes priekšsēdētāja ievēlēšanu un atsaukšanu, izņemot gadījumus, ja sabiedrībā ir izveidota padome; padomes (ja tāda ir izveidota) locekļu ievēlēšanu un atsaukšanu; revidenta ievēlēšanu un atsaukšanu; prasības celšanu pret valdes vai padomes (ja tāda ir izveidota) locekli vai par atteikšanos no prasības pret viņiem, kā arī par sabiedrības pārstāvja iecelšanu sabiedrības pārstāvēšanai tiesā; sabiedrības statūtu apstiprināšanu un grozīšanu; atbildības apmēru revidentam, padomes locekļiem (ja tāda ir izveidota) un valdes locekļiem (izņemot gadījumus, ja ir izveidota padome); pamatkapitāla palielināšanu vai samazināšanu; sabiedrības reorganizāciju; likvidatora ievēlēšanu un atsaukšanu; vidēja termiņa darbības stratēģiju, izņemot gadījumus, ja ir izveidota padome.

Valsts kapitālsabiedrībā padomi var izveidot tikai tad, ja iepriekšējā pārskata gadā sabiedrības rādītāji atbilst abiem šādiem kritērijiem:

- 1) neto apgrozījums ir lielāks par 21 miljonu *euro*;
- 2) bilances kopsumma ir lielāka par 4 miljoniem *euro*.

Sākot ar 2020. gada 1. jūniju, visās akciju sabiedrībās ir jābūt izveidotai padomei, bet padomi var izveidot, ja iepriekšējā pārskata gadā sabiedrības rādītāji atbilst abiem šādiem kritērijiem:

- 1) neto apgrozījums ir lielāks par 8 miljoniem *euro*;
- 2) bilances kopsumma ir lielāka par 4 miljoniem *euro*.

Padomes 2019. gada beigās darbojās 14 valsts kapitālsabiedrībās. Saskaņā ar Publiskas personas kapitāla daļu un kapitālsabiedrību pārvaldības likumu padomes uzdevumi ir šādi:

- 1) ievēlēt un atsaukt valdes priekšsēdētāju un valdes locekļus;
- 2) noteikt valdes locekļu atlīdzību;
- 3) apstiprināt vidēja termiņa darbības stratēģiju;
- 4) pastāvīgi uzraudzīt, lai sabiedrības lietas tiktu kārtotas saskaņā ar normatīvajiem tiesību aktiem, sabiedrības statūtiem un akcionāru sapulces lēmumiem;
- 5) izskatīt sabiedrības gada pārskatu, valdes ziņojumu un

valdes priekšlikumus par peļņas izlietošanu, sagatavot par tiem padomes ziņojumus un iesniegt tos akcionāru sapulcei;

- 6) pārstāvēt sabiedrību tiesā visās sabiedrības celtajās prasībās pret valdes locekļiem un valdes locekļu celtajās prasībās pret sabiedrību;
- 7) apstiprināt darījuma slēgšanu starp sabiedrību un valdes locekli vai revidentu;
- 8) iepriekš izskatīt visus jautājumus, kas ir akcionāra vai akcionāru sapulces kompetencē vai kas pēc valdes vai padomes locekļu ierosinājuma ieteikti izskatīšanai akcionāru sapulcē, un sniegt atzinumu par tiem;
- 9) sniegt akcionāram priekšlikumus par sabiedrības darbības uzlabošanu.

Novērtējot padomju ieguldījumu kapitālsabiedrību pārvaldībā, 2019. gadā bija uzsākti padomes locekļu nominācijas procesi trijās lielajās slimnīcās - VSIA "Bērnu klīniskā universitātes slimnīca", SIA "Rīgas Austrumu klīniskā universitātes slimnīca", VSIA "Paula Stradiņa Klīniskā universitātes slimnīca", kā arī 2020. gadā tiek turpināta padomju veidošana kapitālsabiedrībās, kur likuma grozījumi to paredz.

### Attēls Nr. 7. Valsts kapitāla daļu turētāji kapitālsabiedrībās 2019. gadā



#### 1.1. Valsts līdzdalība un vispārējais stratēģiskais mērķis

2019. gadā kopumā būtiskas izmaiņas valsts līdzdalībā kapitālsabiedrībās nav notikušas, tomēr kā ievērojams jāatzīmē ostu reformas sākums, kuru ievada valsts līdzdalības iegūšana akciju sabiedrībā "Ventas osta", Veselības ministrijas plāni optimizēt psihiatrisko pakalpojumu sniegšanu, kas rezultēsies ar vairāku psihoneiroloģisko slimnīcu reorganizāciju, kā arī lai sekmētu faktiskajiem apstākļiem un plānošanas dokumentiem veselības jomā atbilstošu vidēja termiņa darbības stratēģiju izstrādi, virknei kapitālsabiedrību, kurās Veselības ministrija ir 100 % valsts kapitāla daļu turētāja, ir aktualizēti vispārējie stratēģiskie mērķi. Vispārējais stratēģiskais mērķis ir publiskas personas augstākās lēmējinstiūcijas noteikti kapitālsabiedrības mērķi, kurus publiska persona vēlas sasniegt ar līdzdalību kapitālsabiedrībā un kuri izriet no tiesību aktiem un politikas plānošanas dokumentiem.

2019. gadā vispārējais stratēģiskais mērķis tika aktualizēts visām kapitālsabiedrībām, kurās Veselības ministrija ir 100 % valsts kapitāla daļu turētāja. Vispārējais stratēģiskais mērķis aktualizēts valsts sabiedrībai ar ierobežotu atbildību "Bērnu klīniskā universitātes slimnīca", valsts sabiedrībai ar ierobežotu atbildību "Bērnu psihoneiroloģiskā slimnīca "Ainaži", valsts sabiedrībai ar ierobežotu atbildību "Nacionālais rehabilitācijas centrs "Vaivari", valsts sabiedrībai ar ierobežotu atbildību "Paula

Stradiņa klīniskā universitātes slimnīca", valsts sabiedrībai ar ierobežotu atbildību "Rīgas Austrumu klīniskā universitātes slimnīca", valsts sabiedrībai ar ierobežotu atbildību "Rīgas psihiatrijas un narkoloģijas centrs", valsts sabiedrībai ar ierobežotu atbildību "Slimnīca "Ģintermuīža", valsts sabiedrībai ar ierobežotu atbildību "Strenču psihoneiroloģiskā slimnīca" un valsts sabiedrībai ar ierobežotu atbildību "Traumatoloģijas un ortopēdijas slimnīca".

Lai valsts sabiedrības ar ierobežotu atbildību "Aknīstes psihoneiroloģiskā slimnīca" (turpmāk - APNS) pacientiem uzlabotu pieejamību speciālistiem un nodrošinātu kvalitatīvu ārstēšanu, kā arī sasniegtu Psihiskās veselības aprūpes uzlabošanas plāna 2019.-2020. gadam noteikto mērķi - nodrošināt starpdisciplināru pieeju un multidisciplināras komandas iesaisti, tādējādi nodrošinot kvalitatīvu valsts apmaksāto veselības aprūpes pakalpojumu pieejamību psihiatrijas jomā, Veselības ministrija 2019. gada nogalē iesniedza Ministru kabinetā rīkojuma projektu par APNS un valsts sabiedrības ar ierobežotu atbildību "Daugavpils psihoneiroloģiskā slimnīca" (turpmāk - DPNS) reorganizāciju, t. i., plānojot apvienot APNS un DPNS. Rīkojums Ministru kabinetā pieņemts 2020. gada 7. janvārī. 2020. gada 9. septembrī Ministru kabinetā tika skatīts Veselības ministrijas informatīvais ziņojums "Par izmaiņām slimnīcu darbībā", kurā ietverti plāni reorganizēt valsts sabiedrību ar ierobežotu atbildību "Piejūras slimnīca", attiecīgi onkoloģijas pakalpojumus nodrošinot vienā slimnīcā Liepājā, proti, SIA "Liepājas reģionālā slimnīca", savukārt psihiatrijas pakalpojumu profilu pievienojot VSIA "Slimnīca "Ģintermuīža".

Saistībā ar ASV Valsts kases Ārvalstu aktīvu kontroles biroja (OFAC) 2019. gada 9. decembrī noteiktajām sankcijām Ministru kabinets veica reformas Ventas ostas pārvaldībā, lai izpildītu valdības deklarācijā noteikto prioritāti cīņai pret korupciju un uzlabotu ostu pārvaldību. Akciju sabiedrības "Ventas osta" dibināšana ir pirmais solis preti ostu pārvaldības reformai.

#### 1.2. Stratēģiju izstrāde

Atbilstoši Publiskas personas kapitāla daļu un kapitālsabiedrību pārvaldības likumam (turpmāk - likums) pirms vidēja termiņa darbības stratēģijas (turpmāk - stratēģija) apstiprināšanas stratēģijas projekts tiek nosūtīts PKC atzinuma sniegšanai par to, vai stratēģijas projekts izstrādāts atbilstoši likumam un tajā iekļauti atbilstoši finanšu mērķi (nefinanšu mērķus nosaka nozares ministrija), kas saskaņoti ar nefinanšu mērķiem.

2019. gadā PKC sniedza 22 atzinumus (2 no tiem atkārtoti) par stratēģiju projektiem. 2019. gadā lielākā daļa stratēģiju projektu tika saņemti no Veselības ministrijas - kopā 10 stratēģiju projekti.

Kopumā 2019. gadā spēkā esošas stratēģijas bija 37 no 65 valsts kapitālsabiedrībām. Vēl četrām kapitālsabiedrībām ir stratēģijas, taču tās netika iesniegtas PKC atzinuma sniegšanai un neietver visas likumā noteiktās sadaļas.

Apstiprināto stratēģiju darbības periods ir no trim līdz septiņiem gadiem.

Dažas lielās valsts kapitālsabiedrības izmanto pieeju regulāri (vidēji katru gadu) atjaunot savu stratēģiju. Šīs kapitālsabiedrības pārsvarā ir tās, kuras maksā dividendes saskaņā ar normatīvajiem aktiem, tādēļ stratēģijas aktualizācija ir iespējama bez Ministru kabineta lēmuma par atšķirīgu dividendēs izmaksājamo peļņas daļu. Citām valsts kapitālsabiedrībām, kuras saņem Ministru kabineta lēmumu par atšķirīgu dividendēs izmaksājamo peļņas daļu, aktualizējot stratēģiju, būtu atkārtoti jāsaņem atļauja no Ministru kabineta maksāt atšķirīgu dividenžu apmēru no peļņas.

2018. gada 28. augustā PKC aktualizēja "Vadlinijas valsts kapitālsabiedrību vidēja termiņa darbības stratēģiju izstrādei", iekļaujot aprakstu, ka, plānojot investīcijas un nosakot nefinanšu mērķus, būs jāiekļauj stratēģijās plāni par ieguldījumiem pētniecībā un attīstībā. Šādu pētniecības un attīstības mērķu iekļaušana stratēģijās tiek atbalstīta arī ar Ekonomikas ministrijas Uzņēmējdarbības vides pilnveidošanas pasākumu plānu 2019.-2022. gadam. 2019. gadā arvien vairāk kapitālsabiedrību

stratēģijās tika iekļauta informācija par pētniecības aktivitātēm, bet vienā stratēģijā arī noteikts konkrēts mērķis ieguldījumiem pētniecībā un attīstībā – procenti no apgrozījuma.

Attēls Nr. 8. Stratēģijas projekta saskaņošanas un apstiprināšanas process



### 1.3. Dividenžu politika

Latvijā valsts kapitālsabiedrību politika paredz, ka dividendes valsts kapitālsabiedrībās tiek plānotas, balstoties uz vidēja termiņa darbības stratēģiju (turpmāk – stratēģija). Ministru kabineta 2015. gada 22. decembra noteikumi Nr. 806 “Kārtība, kādā valsts kapitālsabiedrības un publiski privātās kapitālsabiedrības, kurās valsts ir dalībnieks (akcionārs), prognozē un nosaka dividendēs izmaksājamo peļņas daļu un veic maksājumus valsts budžetā par valsts kapitāla izmantošanu” (turpmāk – Kārtība) vēl 2019. gadā noteica, ka minimālā prognozējamā peļņas daļa, kas izmaksājama dividendēs, un dividendēs izmaksājamā peļņas daļa bija 50% no kapitālsabiedrības tīrās peļņas. Ņemot vērā izmaiņas uzņēmumu ienākuma nodokļa piemērošanas kārtībā, no 2020. gada 10. janvāra ir spēkā grozījumi šajā Kārtībā, kas nosaka, ka minimālā prognozējamā peļņas daļa, kas izmaksājama dividendēs, un dividendēs izmaksājamā peļņas daļa ir 80% no kapitālsabiedrības pārskata gada peļņas, ja kapitālsabiedrības vidēja termiņa darbības stratēģijā (turpmāk – stratēģija) nav noteikts citādi. Dividendēs izmaksājamā peļņas daļa ietver arī uzņēmumu ienākuma nodokli, tādēļ būtībā no 2020. gada minimālā dividendēs izmaksājamā peļņas daļa ir mainījies tikai nedaudz.

Līdz 2020. gadam katru gadu Saeima, plānojot ieņēmumus valsts budžetā un pieņemot ikgadējo valsts budžeta likumu, noteica atšķirīgu minimālo dividendēs izmaksājamo peļņas daļu, kas faktiski vienmēr ir bijusi augstāka par 50% no pārskata gada peļņas piemēram, 2019. gadā par 2018. pārskata gadu

bija jāmaksā dividendes 85% apmērā no pārskata gada peļņas.

Atbilstoši Kārtībai un arī Likumam par budžetu un finanšu vadību Ministru kabinets var atļaut kapitālsabiedrībai noteikt stratēģijā atšķirīgu prognozējamā dividendēs izmaksājamo peļņas daļu, nekā tas norādīts Kārtībā vai citos tiesību aktos.

Liela daļa kapitālsabiedrību izmanto iespēju noteikt atšķirīgu dividendēs izmaksājamo peļņas daļu. Atbilstoši Kārtībai ir iespējams saņemt Ministru kabineta atļauju maksāt atšķirīgu dividendžu apmēru (vai neizmaksāt dividendes) par visu vidēja termiņa darbības stratēģijas periodu, kā arī ir iespējams jau pēc stratēģijas apstiprināšanas lūgt Ministru kabineta atļauju maksāt atšķirīgu dividendžu apmēru par konkrētu pārskata gadu.

Pēdējo gadu prakse rāda, ka, arī Ministru kabinetam lemjot par atšķirīgu dividendēs izmaksājamo peļņas daļu, lēmumā tomēr tiek iekļauti dažādi nosacījumi – vai nu par to, kam dividendēs neizmaksātā peļņa ir izlietojama, vai atļauja nemaksāt stājas spēkā tikai pēc gadskārtējā valsts budžeta pieņemšanas vai Eiropas Komisijas atļaujas saņemšanas.

Jebkurā gadījumā valsts kapitāla daļu turētāja priekšlikumam ir jābūt ekonomiski pamatotam vai skaidrotam ar īpašu situāciju, lai kapitālsabiedrība nodrošinātu Eiropas Savienības vai Latvijas Republikas normatīvajos aktos vai Latvijai saistošajos starptautiskajos līgumos noteikto prasību izpildi.

Atšķirīgu dividendēs izmaksājamo peļņas daļu stratēģijā var noteikt, ja valsts kapitālsabiedrības finanšu situācija ir neatbilstoša (it īpaši pašu kapitāla apjoms ir nepietiekams), lai

īstenotu attīstības projektus, kā arī pilnvērtīgi īstenotu nefinanšu mērķus.

Kārtības 11. pantā ir noteikti gadījumi, kas pamato dividendžu samazinājumu, ja dividendes bija plānotas stratēģijā, bet dažādu iemeslu dēļ tās izmaksāt nav iespējams vai tas būtiski pasliktinās kapitālsabiedrības finanšu situāciju.

Vēl būtisks izvērtējums, kas veicams, iesniedzot priekšlikumu par atšķirīgu dividendēs izmaksājamo peļņas daļu, ir izvērtējums par to, vai dividendžu samazinājums ir kvalificējams kā komercdarbības atbalsts. Ir veikts arī saskaņojums ar Eiropas Komisiju, un šajā gadījumā tika atļauts kapitālsabiedrībai izmaksāt dividendēs stratēģijas periodā mazāku dividendžu apmēru no peļņas, nekā tas noteikts tiesību aktos.

Ministru kabinets katru gadu izskata priekšlikumus par atšķirīgu dividendēs izmaksājamo peļņas daļu, un līdz šim atbilstoši esošajai Kārtībai lielākoties ir apstiprināti priekšlikumi valsts kapitālsabiedrībām kultūras jomā, jo uz tām ir attiecināms izņēmums valsts atbalsta ziņā, kā arī vairākām valsts kapitālsabiedrībām veselības jomā un vēl vairākām citām valsts kapitālsabiedrībām valsts deleģēto uzdevumu veikšanai.

Atšķirīga pieeja attiecībā uz dividendēm 2019. gadā bija izveidojusies trijās valsts kapitālsabiedrībās – AS “Latvenergo”, AS “Latvijas valsts meži” un AS “Augstsprieguma tīkls”, kurām Likumā par valsts budžetu 2019. gadam bija noteikts konkrēts dividendēs izmaksājamās summas lielums. Piesardzīgi plānojot dividendžu apmēru, faktiski 2019. gadā samaksātās dividendes bija mazākas par 85 % no peļņas, kas bija noteikts kā minimālais dividendžu apmērs visām pārējām valsts kapitālsabiedrībām. AS “Latvenergo” 2019. gadā samaksāja 62 % dividendēs no 2018. pārskata gada peļņas, AS “Latvijas valsts meži” – 70 %, bet AS “Augstsprieguma tīkls” – 77 % (t. sk. uzņēmumu ienākuma nodokļa daļa).

#### 1.4. Nominācijas komisijas un nomināciju procesi

2019. gadā visus valsts kapitālsabiedrību valdes un padomes locekļu kandidātu atlases un novērtēšanas procesus nodrošināja valsts kapitāla daļu turētājs vai kapitālsabiedrības padome (ja tāda ir izveidota). Saskaņā ar Kapitālsabiedrību pārvaldības likumu valsts kapitālsabiedrību valdes un padomes locekļu nominācijas komisijās ar balsstiesībām piedalās pārstāvji no nozares ministrijas vai kapitālsabiedrības padomes, katrā nominācijas komisijā piedalās viens PKC deleģētais darbinieks, pieaicinātie neatkarīgie eksperti un, ja nepieciešams, arī novērotāji ar padomdevēja tiesībām.

Kopumā 2019. gadā tika uzsākti 10 valsts kapitālsabiedrību padomes locekļu atlases procesi, no tiem ar rezultātu tika noslēgti 9 procesi un bez rezultāta 1 process. Rezultātā valsts kapitāla daļu turētāji apstiprināja 20 padomes locekļus. Pārskata gadā tika uzsākti 16 valsts kapitālsabiedrību valdes locekļu atlases procesi, no tiem ar rezultātu pabeigti 11 procesi, bez rezultāta 3 procesi un 2 procesi vēl turpinās 2020. gadā. Šo nominācijas procesu rezultātā tika apstiprināti 19 valsts kapitālsabiedrību valdes locekļi.

Līdzīgi kā iepriekšējos gados būtisks pienesums nominācijas procesu atklātā norisē ir neatkarīgu ekspertu dalība nominācijas komisijās. 2019. gadā valsts kapitālsabiedrību padomes un valdes nominācijas komisijās ar balsstiesībām kā neatkarīgie eksperti piedalījās dažādu jomu pārstāvji, piemēram, Baltijas Korporatīvās pārvaldības institūta Latvijas pārstāvēniecības viceprezidents Andris Grafs, Latvijas Veselības aprūpes vadības speciālistu asociācijas valdes loceklis Jānis Vētra, Latvijas Darba devēju konfederācijas ģenerāldirektore Līga Meņģelšone, Latvijas Informācijas un komunikācijas tehnoloģijas asociācijas prezidente Signe Bāliņa, Latvijas Darba devēju konfederācijas ģenerāldirektora vietniece, Politikas plānošanas dokumentu eksperte Ilona Kiukučāne, Latvijas Sakaru darbinieku arodbiedrības prezidente Dr. iur. Irēna Liepiņa, Latvijas Arodbiedrības “Enerģija” valdes priekšsēdētājs Aivars Āboliņš, SIA “Veselības 4” valdes priekšsēdētājs Māris Rēvalds, “Tele2 Latvija” valdes priekšsēdētājs Valdis Vancovičs, Latvijas ārstu biedrības prezidente Ilze Aizsiņiece.

2019. gada 13. jūnijā tika pieņemti nozīmīgi grozījumi Kapitālsabiedrību pārvaldības likumā arī attiecībā uz valdes un padomes locekļu atlasī, kuri stājas spēkā 2020. gada 1.

janvārī. Lai īstenotu vienotu un profesionālu pieeju valsts kapitālsabiedrību padomes locekļu atlasē, ar grozījumiem Kapitālsabiedrību pārvaldības likumā tika noteikts, ka turpmāk valsts kapitālsabiedrību padomes locekļu atlasī nodrošinās PKC sadarbībā ar valsts kapitāla daļu turētājiem. Lai tuvinātu pašvaldību kapitālsabiedrību pārvaldības praksi OECD vadlīnijām valsts kapitālsabiedrību korporatīvajā pārvaldībā, turpmāk pašvaldību kapitālsabiedrību valdes un padomes locekļu nominācijas procesos būs jāpiemēro tādi paši principi kā valsts kapitālsabiedrību valdes un padomes locekļu atlasē (izņemot valsts kapitālsabiedrību padomes locekļu atlasē centralizēto pieeju).

Pieņemtie Kapitālsabiedrību pārvaldības likuma grozījumi paredz arī to, ka visās akciju sabiedrībās ir jāizveido padome, kā arī vidēji lielajās kapitālsabiedrībās var veidot padomi. Ņemot vērā, ka kapitālsabiedrībās jaunās padomes jāizveido ne vēlāk kā līdz 2020. gada 1. jūnijam, 2019. gada otrajā pusē notika vairāki kapitālsabiedrību padomju nomināciju procesi, piemēram, lielajās veselības aprūpes nozares kapitālsabiedrībās un VAS “Elektroniskie sakari”. Gada nogalē vairākās kapitālsabiedrībās valsts kapitāla daļu turētāji iecēla padomes un valdes locekļus uz laiku, kad nominācijas procesa ietvaros tiks izvēlēti jauni valdes un padomes locekļi, piemēram, tika apstiprināti valdes un padomes locekļi VAS “Valsts nekustamie īpašumi” un AS “Ventas osta”. VAS “Valsts nekustamie īpašumi” un AS “Ventas osta”. Saskaņā ar Kapitālsabiedrību pārvaldības likuma grozījumiem šādi ieceltu padomes un valdes locekļu pilnvaru termiņš nav ilgāks par vienu gadu.

Saistībā ar pieņemtajiem grozījumiem Kapitālsabiedrību pārvaldības likumā, kas nosaka kārtību valsts un pašvaldību kapitālsabiedrību valdes un padomes locekļu atlasē, tika izstrādāti jauni Ministru kabineta noteikumi “Valdes un padomes locekļu nominācijas kārtība kapitālsabiedrībās, kurās kapitāla daļas pieder valstij vai atvasinātai publiskai personai”, kas tika apstiprināti 2020. gada 7. janvārī. PKC arī apkopo ieteikumus nominācijas procesu organizēšanas skaidrojumiem, kas tiks ietverti jaunajās vadlīnijās par padomes un valdes locekļu atlasī.

#### 1.5. Atlīdzība valdes un padomes locekļiem

2019. gadā izmaiņas tiesiskajā regulējumā valdes un padomes locekļu atlīdzības jautājumos nav notikušas, taču 2020. gadā ir noslēgusies Valsts kontroles (turpmāk – VK) atbilstības revīzija “Vai valstij tieši un pastarpināti piederošo kapitālsabiedrību valdes locekļu atlīdzības regulējums ir pietiekams?” (turpmāk – ziņojums), kuras secinājumi publicēti 2020. gada 16. aprīlī. VK vērtējumā valdes locekļu atlīdzības regulējums nav pietiekami skaidrs, tādēļ praksē ir iespējamas dažādas normatīvo aktu interpretācijas. Tāpat arī valdes locekļu sociālo garantiju jautājumiem nav viennozīmīga risinājuma normatīvajos aktos. 2020. gadā PKC uzsāka darbu pie vadlīnijām “Vadlīnijas publiskas personas kapitālsabiedrību un publiski privāto kapitālsabiedrību valdes un padomes locekļu atlīdzības noteikšanai”, paredzot, ka pirmajā vadlīniju aktualizēšanas posmā tiek veikti minimālie un tiesiski pieļaujамie uzlabojumi, savukārt nākamais vadlīniju uzlabošanas posms varētu sekot pēc tam, kad tiks veikts atlīdzības pētījums un grozījumi normatīvajos aktos, piemēram, pilnvarojuma līgumos iekļaujамie valdes locekļu apdrošināšanas veidi, ilgstošas prombūtnes regulējums, atlīdzības apmērs, kas tiek saņemts uz cita, nevis darba līguma pamata, piemēram, autoratlīdzība, uzņēmuma līgums, kā arī citi jautājumi.

Saskaņā ar Ministru kabineta 2015. gada 22. decembra noteikumiem Nr. 791 “Noteikumi par publiskas personas kapitālsabiedrību un publiski privāto kapitālsabiedrību valdes un padomes locekļu skaitu atbilstoši kapitālsabiedrības lielumu raksturojošiem rādītājiem, valdes un padomes locekļu mēneša atlīdzības maksimālo apmēru” valdes priekšsēdētāja mēneša atlīdzības noteikšanai piemērojамais koeficients lielā kapitālsabiedrībā bija ne vairāk kā 10, vidējā – ne vairāk kā 8, bet mazā – ne vairāk kā 5. Koeficienti tiek piemēroti iepriekšējā gada mēneša vidējās darba samaksas apmēram. Padomes priekšsēdētājam šis koeficients lielā kapitālsabiedrībā bija ne vairāk kā 3, bet vidējā ne vairāk kā 2,4. Valdes un padomes locekļiem noteica mēneša atlīdzību līdz 90 procentiem no valdes vai padomes priekšsēdētāja mēneša atlīdzības. Valdes locekļiem bija arī mainīgā daļa, t. i., prēmija, kuras apmērs nepārsniedz divu mēnešu atlīdzību.

## 1.6. Informācijas atklātība publiskas personas kapitālsabiedrībās

Grozījumi Kapitālsabiedrību pārvaldības likumā, kas stājās spēkā 2020. gada 1. janvārī, nosaka plašāku publiskojamu informāciju, ko savās tīmekļvietnēs publisko valsts un pašvaldību kapitālsabiedrības un to meitas sabiedrības. Šī informācija ir pielīdzināta biržā kotētu uzņēmumu informācijas publiskošanas prasībām. Grozījumi paredz, ka PKC ir pienākums pārbaudīt un iekļaut gada pārskatā informāciju par to, kā kapitāla daļu turētāji (ministrijas un pašvaldības) un kapitālsabiedrības (valsts un lielās pašvaldību) izpilda likumā noteiktās informācijas publiskošanas prasības. Piemēram, jāpublisko informācija par padomes locekļa atbilstību šajā likumā noteiktajiem neatkarīga padomes locekļa kritērijiem, padomes komitejam (ja tādas izveidotas) un revīzijas komiteju (ja tāda izveidota), tai skaitā nolikumu, kā arī informāciju par komitejas locekļiem (profesionālo darba pieredzi, izglītību, amatiem citās kapitālsabiedrībās, pilnvaru termiņiem).

2019. gada likuma grozījumi nosaka arī informācijas apjomu, kas turpmāk jāiekļauj šajā pārskatā: informācija par valsts līdzdalību kapitālsabiedrībās, tās ieguldītajiem resursiem un to atdevi, kapitālsabiedrību sniegtajiem pakalpojumiem, iemaksām valsts budžetā un pašvaldību budžetos, saņemtajām valsts vai pašvaldības budžeta dotācijām, par nozarēm, kurās darbojas kapitālsabiedrības ar valsts līdzdalību, par notikušajiem valdes un padomes locekļu nominācijas procesiem, kā arī cita informācija, kas nepieciešama, lai sniegtu priekšstatu par valsts kapitālsabiedrībām. Pārskatā jāiekļauj arī informācija par to, kā izpildītas Kapitālsabiedrību pārvaldības likuma 29. panta otrās daļas, 36. panta (attiecībā uz pašvaldībām) un 58. panta prasības un ievēroti Kapitālsabiedrību pārvaldības likuma 22. panta otrās daļas 7.<sup>2</sup> un 7.<sup>3</sup> punkta nosacījumi.

Turpmāk arī pašvaldības gatavos ikgadējos konsolidētos gada pārskatus par kapitālsabiedrībām, kurās tās ir kapitāla daļu turētājas. PKC ikgadējo pārskatu par valstij piederošajām kapitāla daļām gatavo kopš 2016. gada.

2019. gada 1. jūlijā noslēdzās Atvērtās pārvaldības partnerības (APP) 3. rīcības plāna ieviešana, kurā PKC bija divas apņemšanās – 10. apņemšanās: Atklātība un atbildība publisko personu un kapitālsabiedrību jomā un 12. apņemšanās: Pētījumu un datu pieejamība un izmantošana pierādījumos balstītā lēmumu pieņemšanā un sabiedrībā. Atvērtās pārvaldības partnerība (Open Government Partnership, OGP) ir starptautiska iniciatīva, kuras mērķis ir veicināt atklātību, atbildību, godprātību un sabiedrības līdzdalību. Latvija piedalās OGP kopš 2011. gada. No 2016. gada Latvijas nacionālā kontaktpunkta funkcijas īsteno Valsts kanceleja. Saistībā ar APP plāna noslēgumu tika gatavots Neatkarīgā novērtēšanas mehānisma (NNM) ziņojums, kuram PKC sniedza pārskatu par 10. apņemšanās izpildi, kas sastāvēja no četriem starpposmiem:

- 10.1. Valsts kapitāla daļu turētāju, kas nodrošina visu likumā noteikto informācijas publiskošanas prasību izpildi, īpatsvars no visiem valsts kapitāla daļu turētājiem (rezultāts – 100 %);
- 10.2. Valsts kapitālsabiedrību, kuras nodrošina visu likumā noteikto informācijas publiskošanas prasību izpildi, īpatsvars no visām valsts kapitālsabiedrībām (rezultāts – 100 %);
- 10.3. Valsts kapitālsabiedrību pārvaldības aktuālajiem jautājumiem veltīta konference (rezultāts – 1 konference katru gadu);
- 10.4. Valsts kapitālsabiedrību, kas izstrādā nefinanšu ziņojumus, skaits (>5).

PKC ir piedalījies Valsts kancelejas rīkotajās diskusijās par atvērto pārvaldību un par pasākumiem/virzieniem, kas iekļaujami jaunajā Nacionālās atvērtās pārvaldības rīcības plānā 2020.-2021. Ceturtā nacionālās atvērtās pārvaldības rīcības plāna mērķis ir veicināt atvērtās pārvaldības vērtību – atklātības, atbildības un sabiedrības līdzdalības, tajā skaitā izmantojot digitalizāciju un inovāciju, – iedzīvināšanu Latvijā. Rīcības plānā iekļautas sešas apņemšanās jeb rīcības virzieni: publisko iepirkumu un līgumu atklātība; informācijas atklātībai nozīmīgu datu kopu atvēršana; interešu pārstāvniecības un lobēšanas atklātība; atvērtā pārvaldība pašvaldībās; kvalitatīva

sabiedrības iesaiste reformu procesos un sabiedrībai aktuālu jautājumu risināšanā; korupcijas novēršanas pasākumi. PKC nav atsevišķas apņemšanās jaunajā rīcības plānā, bet tas piedalās kā iesaistītā puse informācijas atklātībai nozīmīgu datu kopu atvēršanā.

PKC ir izveidota un regulāri tiek aktualizēta tīmekļvietne – datubāze <http://www.valstskapitals.gov.lv>, kas sniedz informāciju par aktualitātēm valsts kapitālsabiedrību pārvaldības jautājumos un ļauj novērtēt kapitālsabiedrību ar izšķirošo valsts ietekmi (>50 % kapitāla daļu ir valsts īpašumā) darbības rezultātus un salīdzināt to rādītājus pa gadiem (vispārējie rādītāji, bilances rādītāji, ienesīguma un finanšu rādītāji, informācija par budžetā veiktajām un no budžeta saņemtajām iemaksām). Publiskojot informāciju par valsts kapitālsabiedrību darbību, sasniegtajiem rezultātiem, valsts dotācijām, nominācijas procesiem un tamlīdzīgi, gan sabiedrībai, gan medijiem tiek sniegts priekšstats par valsts kapitālsabiedrību darbību, piensumu sabiedrībai un efektivitāti.

## 1.7. Mācības, konsultācijas kapitālsabiedrībām, kapitāla daļu turētājiem

2019. gadā sadarbībā ar Baltijas korporatīvās pārvaldības institūtu tika nodrošināta apmācību programma valsts kapitāla daļu turētāju pārstāvjiem un atbildīgajiem darbiniekiem. Programma tika īstenota 4 daļās (sesijās) 25 ministriju darbiniekiem (4 dienas novembrī un decembrī). Programmas laikā tika izskatītas šādas tēmas:

- Korporatīvās pārvaldības principi: OECD vadlīnijas un tendences, “soft law” vs. “hard law”, “comply or explain” principa piemērošana, ieguvumi, sliktas pārvaldības signāli, kapitāla daļu turētāja, padomes, valdes un iekšējā audita lomas, atbildība, efektīva sadarbība.
- Iesaiste uzņēmuma stratēģijas un mērķu noteikšanā. Vidēja termiņa darbības stratēģijas izstrādes un saskaņošanas process. Kapitālsabiedrības finanšu un nefinanšu mērķu noteikšana un savstarpēja līdzsvarošana – kapitāla daļu turētāja, padomes un valdes loma. Līdzdalības pamatojums, tā vērtēšanas būtiskākie aspekti, vispārējais stratēģiskais mērķis.
- Galveno darbības rādītāju (KPIs) noteikšana valdei un katram valdes loceklim.
- Kapitālsabiedrības rezultātu izvērtēšana. Stratēģijas, gada pārskata, darbības rezultātu un finanšu rādītāju, operatīvās informācijas izvērtēšana. Dividenžu apjoma noteikšana. Valdes un padomes ikgadējais darba novērtējums.
- Valdes un padomes locekļu nominācijas process: starptautiskās tendences un ieteikumi nominācijas procesa organizēšanai. Nominācijas prakse un izaicinājumi Latvijā. Centralizēta padomes locekļu atlase no 2020. gada. Kā piesaistīt profesionāļus no privātā sektora darbam uzņēmumu valdēs un padomēs?
- Atalgojuma noteikšana valdes un padomes locekļiem, izmaiņu veikšana atalgojumā, papildu labumu noteikšana, amatu savienošana kapitālsabiedrībā. Atalgojuma politikas izstrāde un aktualizēšana.
- Informācijas publiskošana un aprīte (plūsma) starp kapitāla daļu turētāju un uzņēmumu, uzņēmumu un sabiedrību. Ziņojumi padomei, kapitāla daļu turētājam un sabiedrībai. Nefinanšu ziņojumi un to nozīme. Informācijas atklātības prasību un komercnoslēpuma aizsardzības vajadzību samērošana. Informācijas pieprasījumi nozares politikas izstrādei.
- Padomes praktiskā darbība. Padomes locekļu skaits, padomes uzdevumi un darba intensitāte, sadarbība ar valdi un akcionāriem, iekšējais audits nepastarpinātas informācijas iegūšanai, gada kalendārs, padomes piekrišana darījumiem un valdes lēmumiem.

Reaģējot uz gaidāmajām izmaiņām normatīvajos aktos, kas jāievēro arī pašvaldību kapitālsabiedrību un sabiedrību ar pašvaldību līdzdalību pārvaldībā, – “Grozījumi Publiskas personas kapitāla daļu un kapitālsabiedrību pārvaldības likumā”

un Ministru kabineta noteikumi "Valdes un padomes locekļu nominēšanas kārtība kapitālsabiedrībās, kurās kapitāla daļas pieder valstij vai atvasinātai publiskai personai", 2019. gada novembrī Latvijas pašvaldību izpilddirektoru sanāksmē Ventspilī Pārresoru koordinācijas centra vadītāja vietnieks Vladislavs Vesperis un Kapitālsabiedrību pārvaldības nodaļas vadītāja Dzintra Gasūne plaši skaidroja jaunās prasības pašvaldību kapitālsabiedrību kapitāla daļu pārvaldībā, kas stājas spēkā 2020. gada 1. janvārī. Tika uzsvērts, ka likuma grozījumu mērķis ir tuvināt pašvaldību kapitālsabiedrību pārvaldības praksi OECD vadlīnijām par valsts kapitālsabiedrību korporatīvo pārvaldību. Būtiskākās izmaiņas, kuru dēļ arī šis jautājums tika iekļauts sanāksmes dienaskārtībā, ir tās, ka no nākamā gada kapitālsabiedrību kapitāla daļu turētājs vairs nevarēs būt pašvaldības priekšsēdētājs, bet gan izpilddirektors vai viņa ar rīkojumu noteikta cita viņam pakļauta persona.

Savukārt 2019. gada decembrī sadarbībā ar Daugavpils pilsētas domi tika organizēts vienas dienas seminārs "Kapitālsabiedrību pārvaldība pašvaldībās: izmaiņas 2020. gadā" Latgales pašvaldību vadītājiem un darbiniekiem, kuri nodarbojas ar kapitālsabiedrību pārvaldību un iesaistīti tās procesos, kā arī pašvaldību kapitālsabiedrību valdes locekļiem. Dalībniekiem tika stāstīts par valdes un padomes locekļu nominēšanas kārtību, atlasī, valdes un padomes locekļu darba pāraudzību un izvērtējumu, prasībām informācijas par kapitālsabiedrībām publiskošanā, pašvaldību līdzdalības kapitālsabiedrībās izvērtēšanu un par citiem aktuāliem ar kapitālsabiedrību pārvaldības procesu saistītiem jautājumiem. Ar ziņojumiem seminārā uzstājās Daugavpils pilsētas domes pārstāvis par kapitālsabiedrību pārvaldības procesiem Daugavpils pašvaldībā, normatīvā regulējuma par kapitālsabiedrību pārvaldību izstrādātāju pārstāvji no Pārresoru koordinācijas centra (PKC), kā arī pārstāvji no Konkurences padomes par pašvaldības līdzdalības kapitālsabiedrībā izvērtēšanu, tai skaitā ekonomiskā izvērtējuma veikšanu. Dalībniekiem bija iespēja jautāt, diskutēt un apmainīties ar jau uzkrāto pieredzi.

PKC piedalījās arī Satiksmes ministrijas rīkotajā iekšējo auditoru forumā, kas tika organizēts 2019. gada septembrī, par ko tika saņemta pateicība no Satiksmes ministrijas, īpaši atzīmējot Kapitālsabiedrību pārvaldības nodaļas vadītājas Dzintras Gasūnes un Kapitālsabiedrību pārvaldības nodaļas konsultantes Ilzes Pukītes sniegto informāciju par kapitālsabiedrību darbības stratēģiju izstrādi, īstenošanu un uzraudzību.

Tāpat kā iepriekšējos gados arī 2019. gadā notika dažādas individuālas tikšanās ar kapitāla daļu turētājiem, valsts kapitālsabiedrību valdes un padomes locekļiem par dažādām tēmām, konsultējot vai apmainoties ar informāciju par aktualitātēm. Ar jautājumiem PKC vērsās ne tikai valsts kapitālsabiedrības un valsts kapitāla daļu turētāji, bet arī pašvaldības un pašvaldību kapitālsabiedrības. Aktuālākās tēmas bija valdes locekļu sociālās garantijas, amatu savienošanas iespējas un atbildības noteikšanas jautājumi.

## 1.8. Starptautiskā sadarbība kapitālsabiedrību pārvaldībā

PKC pārstāvji regulāri piedalās arī OECD valsts līdzdalības un privatizācijas jautājumu darba grupā. Šis darba grupas darbības galvenās prioritātes pārskata periodā bija:

- Darba programmas 2021.–2022. gadam izstrāde un izskatīšana, tai skaitā diskusija par prioritāriem tematiskajiem darba virzieniem, kur lielā mērā ir vienprātība, ka turpmākais darbs jāsaista ar darba grupas pamata kompetencēm (OECD korporatīvās pārvaldības vadlīniju valsts uzņēmumiem īstenošanas monitorings un pretkorupcijas un godprātības vadlīniju ieviešanas atbalsts), neskarot ārpus tām esošus jautājumus, pat ja tiem ir saistība ar valsts kapitālsabiedrību pārvaldību.
- Darbs pie starptautiskos darījumos iesaistītu valsts kapitālsabiedrību informācijas atklāšanas standarta izstrādes starptautiskā mērogā aktīvām valsts kapitālsabiedrībām konkurences neitralitātes principa kontekstā.
- Ziņojuma par OECD korporatīvās pārvaldības vadlīniju valsts kapitālsabiedrībām ieviešanu OECD dalībvalstīs izstrāde un izskatīšana darba grupā.

PKC vadītāja vietnieks Vladislavs Vesperis darbojas OECD Valsts kapitālsabiedrību pārvaldības un privatizācijas prakses darba grupas Vadības biroja sastāvā. Latvija ir aktīvi iesaistījusies ar savu ekspertīzi OECD darbībā citās valstīs. 2019. gada laikā V. Vesperis aktīvi iesaistījās OECD un Eiropas Komisijas projektā par valsts kapitālsabiedrību pārvaldības reformu Bulgārijā, sniedzot viedokli par OECD sekretariāta izstrādāto ziņojuma projektu un priekšlikumus jauna valsts kapitālsabiedrību pārvaldības likuma izstrādei. 2019. un 2020. gadā V. Vesperis aktīvi iesaistījās OECD un Norvēģijas valdības projektā par valsts kapitālsabiedrību pārvaldības reformām elektroenerģijas sektorā Ukrainā, sniedzot priekšlikumus par OECD sekretariāta izstrādāto projekta ziņojumu, tā secinājumiem un rekomendācijām, kā arī kā viens no OECD darba grupas ekspertiem piedalījās 2020. gada janvārī Kijevā notikušajā OECD organizētajā ekspertu misijā un 2020. gada 22. jūnija projekta noslēguma pasākumā par valsts kapitālsabiedrību pārvaldības reformām elektroenerģijas sektorā. 2020. gadā V. Vesperis kā darba grupas pārstāvis iesaistījies Horvātijas un Eiropas Komisijas Strukturālo reformu dienesta projektā par valsts kapitālsabiedrību korporatīvās pārvaldības pilnveidošanu Horvātijā, tai skaitā piedaloties 2020. gada 24. jūnijā projekta uzsākšanas seminārā. 2020. un 2021. gadā plānots turpināt līdzdalību Ukrainas valsts kapitālsabiedrību korporatīvās pārvaldības izvērtējuma projektā, kā arī Horvātijas un Eiropas Komisijas Strukturālo reformu dienesta projektā par valsts kapitālsabiedrību korporatīvās pārvaldības pilnveidošanu Horvātijā.

Latvijas prioritātes OECD Valsts kapitālsabiedrību pārvaldības un privatizācijas prakses darba grupas turpmākajā darbībā:

- Nozīmīga prioritāte, ņemot vērā veiktā OECD pētījuma par godprātīgas uzņēmējdarbības prakses īstenošanu valsts kapitālsabiedrībās secinājumus, gan OECD līmenī, gan nacionālajā līmenī būtu OECD pretkorupcijas un godprātīgas uzņēmējdarbības vadlīniju popularizēšana un ieviešana nacionālā līmenī. Šobrīd notiek darbs pie OECD plašāku ieteikumu izstrādes OECD pretkorupcijas un godprātīgas uzņēmējdarbības vadlīniju ieviešanai un īstenošanai, šis darbs būtu noteikti turpināms, lai sekmētu vadlīniju sekmīgu ieviešanu un īstenošanu OECD dalībvalstīs, tai skaitā Latvijā.
- Darbības programmā 2021.–2022. gadam kā iespējamās jaunās prioritātes turpmākai izpētei iezīmējās jautājumi par plašāku politikas tēmu sasaisti ar valsts kapitālsabiedrību pārvaldību identifikāciju un to izpēti un ieteikumu izstrādi valsts kā kapitālsabiedrību īpašnieka rīcībai, kā arī par privatizāciju un valsts līdzdalības samazināšanu kapitālsabiedrībās. Starp šādiem jautājumiem kā Latvijas valstij prioritārus varētu atzīmēt kapitālsabiedrību grupu (koncernu) pārvaldība, valsts kapitālsabiedrību valdes un padomes locekļu atbildības sistēmas, attīstības investīciju uzņēmumu pārvaldība, kā arī valsts loma klimata politikas īstenošanā un atbildīgas biznesa prakses īstenošanā. Jaunas jomas būtu pilnībā atkarīgas no dalībvalstu iespējamiem papildu finansējuma piešķirumiem.

Lai attīstītu iesākto valsts kapitālsabiedrību reformu un stiprinātu profesionālu un ilgtspējīgu pārvaldības modeli, PKC sadarbībā ar EK Strukturālo reformu atbalsta dienestu 2019. gada rudenī sāka īstenot jau otro valsts kapitālsabiedrību pārvaldības politikas stiprināšanas projektu. Projekta realizētāji ir Eiropas rekonstrukcijas un attīstības bankas (ERAB) un *PricewaterhouseCoopers*, SIA, starptautisku konsultantu komanda. Projekta galvenais mērķis ir izveidot metodoloģiju, kas dos iespēju uzlabot lēmumu pieņemšanas procesus attiecībā uz optimālu kapitāla struktūras izveidi valsts kapitālsabiedrībās un atbilstoša finansējuma piesaisti. Tas tiek īstenots, iesaistot kapitāla daļu turētājus un valsts kapitālsabiedrību pārstāvjus.

PKC 2019. gadā bija arī iespēja piedalīties EK organizētajā starpvalstu pieredzes apmaiņā, uzņemot pie sevis OECD, Zviedrijas, Lietuvas un Bulgārijas valsts kapitālsabiedrību pārvaldībā iesaistītos ekspertus. Šī vizīte tika organizēta TAIEX (*Technical Assistance and Information Exchange Instrument*) projekta ietvaros.

## 1.9. Pārvaldības pilnveidošanas iniciatīvas 2019. gadā

PKC ar dažādu projektu un partneru palīdzību regulāri apzina aktuālo informāciju par kapitālsabiedrību pārvaldības attīstības jautājumiem, lai uzlabotu esošo praksi Latvijā un ieviestu labākos risinājumus, kas tiek izmantoti citur pasaulē.

2019. gada sākumā noslēdzās PKC pasūtītais Eiropas Komisijas (EK) un KMPG *Baltics* vairāku mēnešu garumā īstenotais projekts, kura rezultātā tika sagatavots neatkarīgs valsts kapitālsabiedrību pārvaldības izvērtējums. Šajā projektā lielākā uzmanība tika pievērsta priekšlikumu izstrādāšanai par tādiem procesiem kā mērķu noteikšana, uzraudzība un darbības rezultātu novērtēšana, ņemot vērā valsts kapitālsabiedrību dažādos darbības profilus un mērogus. Pētījuma secinājumi ir arī pamats tālākai politikas izstrādei par valsts kapitālsabiedrību klasifikāciju un pārvaldības procesa pielāgošanu dažādām valsts kapitālsabiedrību grupām.

2019. gadā tika veikta virkne grozījumu Publiskas personas kapitāla daļu un kapitālsabiedrību pārvaldības likumā (turpmāk – Kapitālsabiedrību pārvaldības likums), kas stājās spēkā 2020. gada 1. janvārī, kā arī veikti vēl vairāki uzlabojumi valsts kapitālsabiedrību pārvaldības jomā. Grozījumi ietver šādas nozīmīgas izmaiņas:

- 1) pilnveidota valsts un pašvaldību kapitālsabiedrību valdes un padomes locekļu atlases kārtība. Pašvaldību kapitālsabiedrību valdes un padomes locekļu nominācijas procesos jāpiemēro tādi paši principi kā valsts kapitālsabiedrību valdes un padomes locekļu atlasē. Valsts kapitālsabiedrību padomju atlasī veic centralizēti. Tajās publisko personu kapitālsabiedrībās, kuras kvalificējas kā lielas, un visās publisko personu akciju sabiedrībās padomes veido obligāti, savukārt tajās publisko personu kapitālsabiedrībās, kuras kvalificējas kā vidēji lielas, ņemot vērā to lielumu raksturojošos rādītājus, var veidot padomi;
- 2) visās valsts un pašvaldību kapitālsabiedrību padomēs vismaz pusei no padomes sastāva ir jābūt neatkarīgiem padomes locekļiem. Precizēti neatkarīga padomes locekļa kritēriji;
- 3) precizēts padomes locekļu skaits – tas nedrīkst būt mazāks par trim un lielāks par septiņiem padomes locekļiem. Padomes locekļiem prēmijas netiek izmaksātas;
- 4) padomei ir pienākums ne tikai apstiprināt vidēja termiņa darbības stratēģiju, bet arī uzraudzīt tās īstenošanu;
- 5) pašvaldībās kapitāla daļu turētāja lēmumus pieņem izpilddirektors;
- 6) koordinācijas institūcija kontrolē, kā valsts kapitāla daļu turētāji, valsts kapitālsabiedrības, pašvaldības un lielām pašvaldībām piederošās kapitālsabiedrības publisko likumā noteikto publicējamo informāciju, kā arī iekļauj attiecīgu informāciju ikgadējā pārskatā par valsts kapitāla daļām un kapitālsabiedrībām;
- 7) publisko personu kapitālsabiedrībām būs jānodrošina noteiktas informācijas publiska pieejamība vismaz par pēdējiem pieciem gadiem, arī informācija par finanšu mērķu un nefinanšu mērķu īstenošanas rezultātiem. Lielajām kapitālsabiedrībām būs jāpublisko darījumi ar saistītajām pusēm. Valsts un pašvaldības kapitālsabiedrībām jāatklāj informācija par visām paziņotajām dalībnieku (akcionāru) sapulcēm, tajā skaitā par darba kārtību un lēmumiem.

Ņemot vērā veiktās izmaiņas, 2019. gadā tika izstrādāti un 2020. gada 7. janvārī pieņemti Ministru kabineta noteikumi Nr. 20 "Valdes un padomes locekļu nominēšanas kārtība kapitālsabiedrībās, kurās kapitāla daļas pieder valstij vai atvasinātai publiskai personai", kas nosaka kārtību, kādā organizējams valdes un padomes locekļu nominācijas process, t. sk. PKC organizētais, kā arī, ņemot vērā Kapitālsabiedrību pārvaldības likumā noteikto valdes un padomes locekļu skaitu, izdoti Ministru kabineta 2020. gada 4. februāra noteikumi Nr. 63 "Noteikumi par publiskas personas kapitālsabiedrību un publiski privāto kapitālsabiedrību valdes un padomes locekļu skaitu atbilstoši kapitālsabiedrības lielumu raksturojošiem

rādītājiem, valdes un padomes locekļu mēneša atlīdzības maksimālo apmēru".

PKC turpina iesaistīties inovāciju un pētniecības un attīstības ieguldījumu veicināšanā valsts kapitālsabiedrībās, piedaloties Latvijas izcilo uzņēmumu Inovāciju iniciatīvā un līdzdarbojoties publisku konferenču organizēšanā, lai stiprinātu inovāciju kultūru valsts un privātajos uzņēmumos un tādējādi veicinātu ilgtspējīgas investīcijas un ieņēmumus no eksporta. Katru gadu ir paredzēts vismaz viens publisks pasākums, un tāds bija arī 2019. gadā, kad AS "Latvenergo" savās telpās pulcēja vairāk nekā 100 dalībniekus, t. sk. lielāko valsts kapitālsabiedrību vadību, ministriju pārstāvjus un inovāciju ieviesējus uzņēmumos.

## 1.10. Kapitālsabiedrību pārvaldības attīstība 2020. gadā

PKC turpina ar dažādu projektu un partneru palīdzību pētīt kapitālsabiedrību pārvaldības attīstības jautājumus, lai uzlabotu esošo praksi Latvijā un ieviestu labākos risinājumus, kas tiek izmantoti citur pasaulē.

Kā minēts 1.8. sadaļā, PKC aktīvi piedalās dažādos projektos un pieredzes apmaiņas pasākumos, kas ļauj analizēt informāciju un sagatavot precīzākus priekšlikumus valsts kapitālsabiedrību korporatīvās pārvaldības pilnveidošanai.

2019. gada sākumā tika pabeigts PKC sadarbībā ar Eiropas Komisijas (turpmāk – EK) Strukturālo reformu atbalsta dienestu īstenotais valsts kapitālsabiedrību pārvaldības izvērtēšanas projekts, kurā vairāku mēnešu garumā EK piesaistītais konsultāciju uzņēmums KPMG *Baltics* tikās ar valsts kapitālsabiedrību vadītājiem gan individuāli, gan rīkojot plašākas diskusijas, lai sagatavotu neatkarīgu valsts kapitālsabiedrību pārvaldības izvērtējumu. Tika izanalizēti esošie procesi mērķu noteikšanā, uzraudzībā un darbības rezultātu novērtēšanā, kā arī sniegti priekšlikumi valsts kapitālsabiedrību pārvaldības uzlabošanai. Projekta ietvaros visas valsts kapitālsabiedrības tika sagrupētas pēc to darbības komerciālā vai nekomerciālā rakstura, un atbilstoši tam ir pieejami ieteikumi finanšu un nefinanšu mērķu izvirzīšanai. Šajā projektā tika apskatīti arī Itālijas, Francijas, Igaunijas un Zviedrijas piemēri kapitālsabiedrību pārvaldībā. Šajā ziņojumā sagatavotā informācija tika izmantota, lai sagatavotu konceptuālā ziņojuma "Par valsts un pašvaldību kapitālsabiedrību pārvaldības politiku, valsts kapitālsabiedrību iedalījumu un valsts kapitālsabiedrību pārvaldības funkciju pakāpenisku centralizāciju" projektu. Ziņojumā tika ietverts konsultantu sagatavotais piedāvājums valsts kapitālsabiedrību iedalījumam, lai varētu identificēt komerciālās kapitālsabiedrības. Ziņojuma projektā tika iekļauti arī atsevišķi ieteikumi pilnveidojumiem pārvaldības procesa atsevišķos posmos.

Arī 2019. gadā uzsāktā projekta rezultātus ir plānots izmantot, lai pilnveidotu normatīvo regulējumu, kas atvieglos kapitāla daļu turētāju lēmumu sagatavošanu par kapitāla struktūru un investīciju finansēšanas avotu pamatojumu.

Ņemot vērā būtiskos grozījumus Kapitālsabiedrību pārvaldības likumā un Ministru kabineta noteikumus, plānots apstiprināt šādas vadlīnijas:

- Vadlīnijas padomes darba ikgadējā pašvērtējuma veikšanai;
- Vadlīnijas valdes un padomes locekļu darbības rezultātu izvērtēšanai;
- Ikgadējā pārskata par atvasinātai publiskai personai piederošām kapitālsabiedrībām un kapitāla daļām sagatavošanas un publiskošanas vadlīnijas;
- Informācijas publiskošanas vadlīnijas publiskas personas kapitālsabiedrībām un kapitāla daļu turētājiem;
- Vadlīnijas publiskas personas kapitālsabiedrību un publiski privāto kapitālsabiedrību valdes un padomes locekļu atlīdzības noteikšanai.

Ņemot vērā identificēto saistībā ar izmaiņām uzņēmumu ienākuma nodokļa piemērošanas kārtībā un pieņemtos lēmumus par atšķirīgu dividendēs izmaksājamo peļņas daļu, tiks sagatavots informatīvais ziņojums "Par valsts kapitālsabiedrību

rīcībā atstātās peļņas atspoguļošanas kapitālsabiedrības bilances posteņos problemātiku un risinājumiem”, kurā tiek iekļauti priekšlikumi, lai nodrošinātu vienotu peļņas sadales uzskaites kārtību un atspoguļošanu kapitālsabiedrību finanšu pārskatos.

### 1.11. Publiskotā informācija

2020. gada 1. janvārī stājās spēkā grozījumi Publiskas personas kapitāla daļu un kapitālsabiedrību pārvaldības likumā, kas paredz, ka, sākot ar 2020. gada 1. martu, PKC ir pienākums pārraudzīt, kā valsts kapitāla daļu turētāji un valsts kapitālsabiedrības izpilda šā likuma 29. panta otrajā daļā un 58. pantā noteiktās informācijas publiskošanas prasības. Lai kapitāla daļu turētājiem un kapitālsabiedrībām savā darbā būtu vieglāk izprast informācijas publiskošanas prasības un ar to saistītos jautājumus, PKC ir aktualizējis vadlīnijas “Informācijas publiskošanas vadlīnijas publiskas personas kapitālsabiedrībām un kapitāla daļu turētājiem”, kuras saskaņotas Valsts kapitāla daļu un valsts kapitālsabiedrību pārvaldības koordinācijas institūcijas padomes 2020. gada 3. jūlija sēdē, bet apstiprinātas 2020. gada 27. jūlijā.

Saskaņā ar grozījumiem Publiskas personas kapitāla daļu un kapitālsabiedrību pārvaldības likumā PKC ikgadējā pārskatā par atvasinātai publiskai personai piederošām kapitālsabiedrībām un kapitāla daļām jāiekļauj arī informācija par to, kā atvasināta publiska persona un tai piederošās kapitālsabiedrības izpildījušas likumā noteiktās informācijas publiskošanas prasības, un šis, 2019. gada pārskats, ir pirmais, kurā ir iekļauta šī informācija.

**Attiecībā uz valsts kapitāla daļu turētājiem likuma 29. panta** otrajā daļā norādīta šādas aktuālās informācijas atklātības nodrošināšana savā tīmekļvietnē par kapitālsabiedrībām, kurās tas ir daļu turētājs:

- 1) kapitālsabiedrības firma, juridiskā adrese, pamatkapitāla lielums un valsts līdzdalības apmērs;
- 2) valsts līdzdalības atbilstība likuma nosacījumiem un vispārējais stratēģiskais mērķis;
- 3) kapitālsabiedrības līdzdalība citās sabiedrībās un tās atbilstība likuma nosacījumiem;
- 4) valsts kapitāla daļu turētāja pārstāvis kapitālsabiedrībā;
- 5) kapitālsabiedrības apstiprinātais gada pārskats;
- 6) kapitālsabiedrības izmaksātās dividendes valstij un veiktie maksājumi valsts budžetā;
- 7) ziņas, ka valsts paredzējusi izbeigt līdzdalību kapitālsabiedrībā;
- 8) ziņas par uzsāktu kapitālsabiedrības reorganizāciju vai pārveidi;
- 9) citas ziņas, kuras valsts kapitāla daļu turētājs uzskata par nepieciešamu publiskot vai kuru publiskošana noteikta koordinācijas institūcijas izstrādātajās vadlīnijās.

Jāņem vērā arī tas, ka pastāv objektīvi iemesli, kuru dēļ nevar publiskot likumā minēto informāciju. Tie ir gadījumi, ja publiskojamai informācijai noteikts komercnoslēpuma statuss saskaņā ar Komerclikumu. Šajos gadījumos attiecīgās kapitālsabiedrības sniegto skaidrojumu publicē koordinācijas institūcija vai valsts kapitāla daļu turētājs.

Saskaņā ar Publiskas personas kapitāla daļu un kapitālsabiedrību pārvaldības likumā noteikto uzdevumu PKC, sākot ar 2020. gada martu, ir veicis informācijas publiskošanas prasību pārbaudi valsts kapitāla daļu turētāju tīmekļvietnēs. Ņemot vērā, ka katras iestādes tīmekļvietnes struktūra ir atšķirīga, secināms, ka uzskatāmi informāciju par savā pārraudzībā esošajām kapitālsabiedrībām saskaņā ar likuma prasībām ir atspoguļojusi, piemēram, Vides aizsardzības un reģionālās attīstības ministrija, Satiksmes ministrija, t. i., informācija par katru kapitālsabiedrību ir atspoguļota apraksta un tabulas formā, tabulas rindās norādot katru prasību atsevišķi atbilstoši likumam.

PKC ir sagatavojis rezultātu apkopojumu par valsts kapitāla daļu turētāju tīmekļvietnēs ievietoto informāciju attiecībā uz likumā noteikto prasību ievērošanu, kā arī tika pārbaudīta un ņemta vērā publiskās informācijas kvalitāte jeb precizitāte.

Vēlamies norādīt, ka 2020. gadā ministrijas un to padotības iestādes piedalās projektā “Valsts un pašvaldību iestāžu tīmekļvietņu vienotā platforma”, un tas var nedaudz ietekmēt tīmekļvietnēs norādītās informācijas apjomu vai kvalitāti.

**Tabula Nr. 2. Informācijas atklātības nodrošināšana valsts kapitāla daļu turētāju tīmekļvietnē**

Valsts kapitāla daļu turētājs	EM	FM	IeM	IzM	KM	LM	NEPL	SM	TM	Possessor	VM	VARAM	ZM
1) kapitālsabiedrības firma, juridiskā adrese, pamatkapitāla lielums un valsts līdzdalības apmērs													
2) valsts līdzdalības atbilstība likuma 4. panta pirmās daļas nosacījumiem										n			
2a) vispārējais stratēģiskais mērķis										n			
3) kapitālsabiedrības līdzdalība citās sabiedrībās										n			
3a) un tās atbilstība likuma 4. panta otrās daļas nosacījumiem			n	n	n	n		n	n	n	n		
4) valsts kapitāla daļu turētāja pārstāvis kapitālsabiedrībā										n			
5) kapitālsabiedrības apstiprināts gada pārskats										n			
6) kapitālsabiedrības izmaksātās dividendes valstij										n			
6a) kapitālsabiedrības veiktie maksājumi valsts budžetā										n			
7) ziņas, ka valsts paredzējusi izbeigt līdzdalību kapitālsabiedrībā										n			
8) ziņas par uzsāktu kapitālsabiedrības reorganizāciju vai pārveidi										n			

Informācija pārbaudīta un apkopota līdz 2020. gada 1. oktobrim.

Izpildīts	- informācija ir publiskota pilnā apmērā par visām pārraudzībā esošajām kapitālsabiedrībām;
kopumā izpildīts	- informācija ir publiskota par vairāk nekā pusi no pārraudzībā esošajām kapitālsabiedrībām vai publiskotās informācijas apjoms ir lielāks par pusi;
dāļēji izpildīts	- informācija ir publiskota ne vairāk kā par pusi no pārraudzībā esošajām kapitālsabiedrībām vai publiskotās informācijas apjoms ir puse;
nav izpildīts	- informācija nav publiskota vai publiskotās informācijas apjoms nesasniedz vismaz vienu pozitīvu vērtību vismaz vienai no pārraudzībā esošajām kapitālsabiedrībām;
n	- nav attiecināms.

Katra valsts kapitāla daļu turētāja rezultāta noteikšanā tika ņemts vērā tā pārraudzībā esošo kapitālsabiedrību skaits un publiskotās informācijas apjoms par tām saskaņā ar likumu.

Vislabāko rezultātu valsts kapitāla daļu turētāji uzrāda informācijas atklātības prasībā par pārraudzībā esošo kapitālsabiedrību sarakstu, tās juridisko adresi, pamatkapitāla lielumu un valsts līdzdalības apmēru. Šo informāciju 10 no 13 valsts kapitāla daļu turētājiem ir pilnībā norādījuši.

Valsts kapitāla daļu turētājs *Possessor* veic tā pārvaldībā esošo valsts kapitāla daļu privatizāciju un īsteno valsts kapitāla daļu atsavināšanu, tāpēc savā tīmekļvietnē ir publicējis informāciju par turējumā esošajām valsts kapitāla daļām, to privatizāciju, atsavināšanu un pārvaldīšanu, bet pārējās informācijas atklātības prasības nav attiecināmas.

Rezultāts par kapitālsabiedrības līdzdalības citās sabiedrībās atbilstību likuma nosacījumiem (3a)) visbiežāk norādīts "nav attiecināms", jo tas ir gadījumos, ja valsts kapitālsabiedrībai nav līdzdalības citās sabiedrībās. Valsts kapitāldaļu turētāju tīmekļvietnēs ļoti retos gadījumos norādītas ziņas, vai valsts ir paredzējusi izbeigt līdzdalību kapitālsabiedrībā, un ziņas par uzsāktu kapitālsabiedrības reorganizāciju vai pārveidi, bet norāde par to būtu attiecināma arī gadījumos, ja nav plānota līdzdalības izbeigšana kapitālsabiedrībā vai kapitālsabiedrības reorganizācija vai pārveide.

Papildus tam kapitāla daļu turētāji savās tīmekļvietnēs ir publicējuši arī kapitālsabiedrību valdes un padomes sastāvus, kā arī ir norādīta saite uz kapitālsabiedrības tīmekļvietni. Ja valsts kapitāldaļu turētājs ir publicējis savā tīmekļvietnē vienīgi saiti uz kapitālsabiedrības tīmekļvietni, norādot, ka visa publicējamā informācija ir atrodama tajā, tad secināms, ka nav izprastas informācijas atklātības nodrošināšanas prasības. Likums paredz, ka valsts kapitāla daļu turētājam aktuālā informācija par kapitālsabiedrībām ir jānodrošina savā tīmekļvietnē. Ja valsts kapitāla daļu turētājs pie informācijas par kapitālsabiedrības finanšu rādītājiem ir norādījis saiti uz attiecīgās kapitālsabiedrības tīmekļvietnē publicēto konkrēto informāciju, tad tas tiek uzskatīts par pietiekamu prasības izpildei ar nosacījumu, ka saite darbojas.

**Publiskas personas kapitālsabiedrībai un publiski privātai kapitālsabiedrībai** saskaņā ar [likuma 58. pantā](#) noteiktās informācijas publicēšanas prasībām savā tīmekļvietnē jāpubliko:

1. kapitālsabiedrības vispārējie stratēģiskie mērķi;
2. ziņas par kapitālsabiedrības darbības un komercdarbības veidiem;
3. kapitālsabiedrības finanšu mērķu un nefinanšu mērķu īstenošanas rezultāti vismaz par pēdējiem 5 gadiem;
4. veiktās iemaksas valsts vai pašvaldības budžetā vismaz par pēdējiem 5 gadiem;
5. informācija par saņemto valsts vai pašvaldības budžeta finansējumu un tā izlietojumu (ja attiecināms) vismaz par pēdējiem 5 gadiem;
6. kapitālsabiedrības izstrādātie pārskati vismaz par pēdējiem 5 gadiem (t. sk. starpperiodu pārskats par trim, sešiem un deviņiem mēnešiem, kā arī gada pārskats un zvērīnāta revidenta pārbaudīts gada pārskats);
7. informācija par īpašuma struktūru (tai skaitā līdzdalību citās sabiedrībās);
8. informācija par organizatorisko struktūru;
9. informācija par katra saņemta un veiktā ziedojuma (dāvinājuma) summu un saņēmējiem vismaz par pēdējiem 5 gadiem;
10. informācija par iepirkumiem vismaz par pēdējiem 5 gadiem;
11. cita nozīmīga informācija, ja tā nav saistīta ar komercnoslēpuma izpaušanu;
12. statūti;

13. valdes, padomes (ja tāda ir izveidota) nolikumsvai cits tam pielīdzināms dokuments, kas regulē tās darbību;
14. informācija par padomes (ja tāda ir izveidota) un valdes locekļu (par katru atsevišķi) profesionālo darba pieredzi, izglītību, amatiem citās kapitālsabiedrībās, pilnvaru termiņiem, kā arī padomes locekļa atbilstību šajā likumā noteiktajiem neatkarīga padomes locekļa kritērijiem;
15. informācija par visām paziņotajām kapitālsabiedrības dalībnieku (akcionāru) sapulcēm, tai skaitā par darba kārtību un lēmumiem;
16. atalgojuma politikas principi un informācija par katra valdes un padomes locekļa atalgojumu;
17. kapitālsabiedrības ziedošanas (dāvināšanas) stratēģija un ziedošanas (dāvināšanas) kārtība.

Ja kapitālsabiedrības neto apgrozījums ir lielāks par 21 miljonu EUR un bilances kopsumma ir lielāka par 4 miljoniem EUR, tad papildus savā tīmekļvietnē tā publicē arī šādu informāciju:

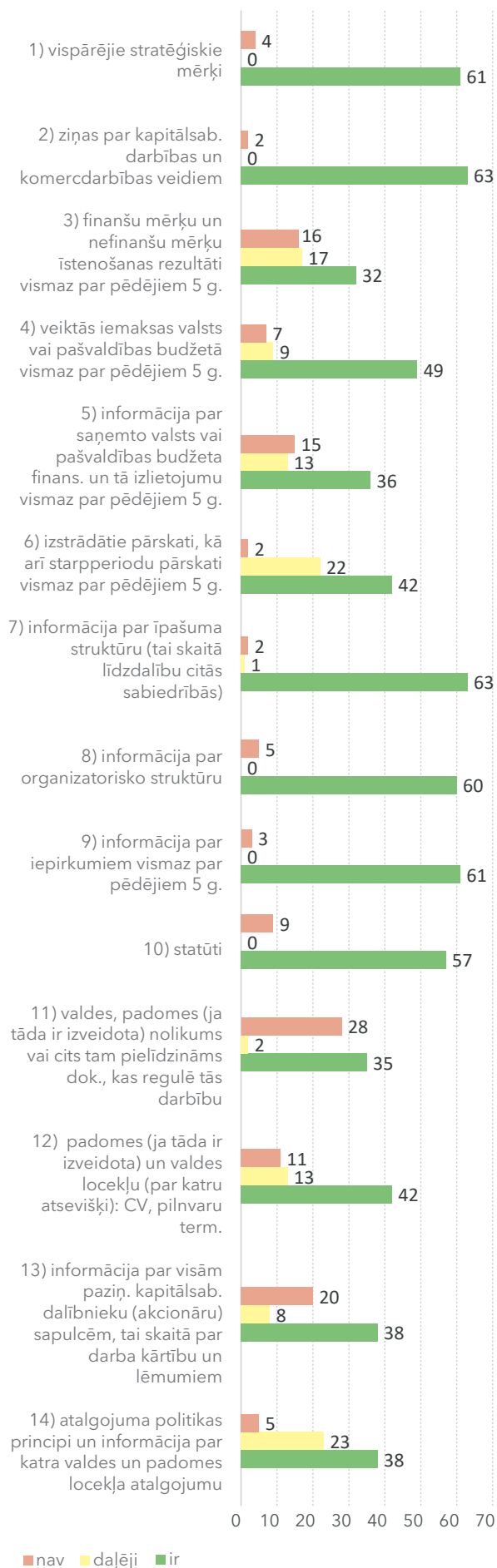
1. ne retāk kā reizi gadā:
  - informāciju par paredzamiem riska faktoriem;
  - informāciju par kapitālsabiedrības iekšējās kontroles un riska pārvaldības sistēmas galvenajiem elementiem, kurus piemēro finanšu pārskatu sagatavošanā;
  - pārvaldes institūciju, kā arī to komiteju sastāvu un darbības aprakstu;
  - ja kapitālsabiedrība īsteno politiku attiecībā uz kapitālsabiedrības pārvaldes institūciju locekļu sastāva dažādību (daudzpusības politika), - aprakstu par šīs politikas mērķiem, īstenošanas pasākumiem un rezultātiem pārskata gadā;
  - informāciju par padomes komitejām (ja tādas izveidotas) un revīzijas komiteju (ja tāda izveidota), tai skaitā nolikumu, kā arī informāciju par komitejas locekļiem;
2. pastāvīgi, atbilstoši nepieciešamībai aktualizējot:
  - informāciju par netipiskiem vai nozīmīga apjoma darījumiem ar saistītajām pusēm Finanšu instrumentu tirgus likuma izpratnē vismaz par pēdējiem 5 gadiem;
  - būtiskākās kapitālsabiedrības politikas, kurās definēti kapitālsabiedrības darbības principi attiecībā uz risku pārvaldību, interešu konflikta novēršanu, korupcijas apkarošanu, korporatīvo pārvaldību un citiem jautājumiem.

Ja ir objektīvi iemesli, kuru dēļ kapitālsabiedrība nevar publiskot šo informāciju, jo tai ir noteikts komercnoslēpuma statuss saskaņā ar [Komerclikumu](#), kapitālsabiedrība tīmekļvietnē ievieto attiecīgu skaidrojumu.

Saskaņā ar [Kapitālsabiedrību pārvaldības likumā](#) noteikto uzdevumu PKC ir veicis informācijas publicēšanas prasību pārbaudi valsts kapitālsabiedrību (kopā 66) tīmekļvietnēs. Atkarībā no valsts kapitālsabiedrības tīmekļvietnes struktūras, nepieciešamo informāciju par valsts kapitālsabiedrības struktūru, finanšu rezultātiem u. c. informāciju tajā var atrast vieglāk un ērtāk vai arī sarežģītāk. Lietotājs visērtāk nepieciešamo informāciju par valsts kapitālsabiedrību varēja iegūt [VSIA "Latvijas Koncerti"](#), [VAS "Latvijas gaisa satiksme"](#), [VAS "Latvijas Jūras administrācija"](#), [VAS "Latvijas Pasts"](#), [VSIA "Aknīstes psihoneiroloģiskā slimnīca"](#), [VSIA "Vides investīciju fonds"](#) un citu valsts kapitālsabiedrību tīmekļvietnēs.

PKC ir sagatavojis rezultātu apkopojumu par valsts kapitālsabiedrību tīmekļvietnēs ievietoto informāciju attiecībā uz likumā noteikto prasību ievērošanu. Informācija pārbaudīta un apkopota līdz 2020. gada 1. oktobrim. Ar detalizētu valsts kapitālsabiedrību tīmekļvietņu pārbaudes rezultātiem ir iespēja iepazīties elektroniski tīmekļvietnē [www.valstskapitals.lv](http://www.valstskapitals.lv).

**Attēls Nr. 9. Valsts kapitālsabiedrību informācijas publicēšanas prasību izpilde**



Attēlā ir redzams visu valsts kapitālsabiedrību kopsavilkums par to tīmekļvietnēs publicēto informāciju saskaņā ar likuma prasībām. Ja kāda no informācijas publicēšanas prasībām kapitālsabiedrībai nav attiecināma, tad tas netika iekļauts kopējā vērtējumā.

Kapitālsabiedrības bieži vien attiecībā uz informācijas publicēšanas prasību, kas attiecas uz iepirkumiem vismaz par pēdējiem 5 gadiem, ir norādījušas saiti uz vietu Elektronisko iepirkumu sistēmā (EIS), kurā jau veikta konkrētās kapitālsabiedrības īstenoto iepirkumu saraksta atlase, un tas ir pietiekami informācijas atklātības prasību izpildei, bet gadījumos, ja atsauce ir tikai uz pašu EIS sākumekrānu, tad tas nav pietiekami un tiek uzskatīts, ka likuma prasība nav izpildīta.

Valsts kapitālsabiedrībām informācijas publicēšanas prasību par saņemto valsts vai pašvaldības budžeta finansējumu un tā izlietojumu vismaz par pēdējiem pieciem gadiem būtu vēlams norādīt arī tad, ja tas nav attiecināms, t. i., valsts kapitālsabiedrība nesaņem valsts vai pašvaldības budžeta finansējumu. Dažos gadījumos valsts kapitālsabiedrībām, kas saņem budžeta finansējumu, informāciju par valsts vai pašvaldību budžeta finansējuma izlietojumu būtu vēlams norādīt nedaudz detalizētāk. Ļoti precīzi budžeta finansējuma izlietojumu atspoguļo veselības jomas un kultūras jomas kapitālsabiedrības.

PKC sadarbosies ar valsts kapitāla daļu turētājiem, lai skaidrotu konstatētās nepilnības valsts kapitāla daļu turētāju un to pārvaldībā esošo valsts kapitālsabiedrību tīmekļvietnēs un vienotos par to novēršanu, tādējādi uzlabojot kopējos informācijas atklātības rādītājus.

## 2. Pašvaldību kapitālsabiedrību pārvaldība

2019. gadā trūkumus pašvaldību kapitālsabiedrību pārvaldīšanā izgaismoja Rīgas pašvaldībai piederošā sabiedrība ar ierobežotu atbildību "Rīgas satiksme", tādēļ korupcijas ēnā un finanšu grūtībās nonākušajam uzņēmumam 2020. gada sākumā tika nomainīti valdes un padomes locekļi sastāvā. 2019. gada vidū Saeimā tika pieņemti grozījumi Publiskas personas kapitāla daļu un kapitālsabiedrību pārvaldības likumā (turpmāk – Kapitālsabiedrību pārvaldības likums), nosakot, ka PKC pienākums ir uzraudzīt arī to, kā tiek īstenots Kapitālsabiedrību pārvaldības likumā noteiktais informācijas publiskošanas pienākums kapitālsabiedrībās, kuras kvalificējas kā lielas, jo šādā veidā būtu iespējams agrīnākā stadijā konstatēt iespējamās nākotnes finanšu problēmas, jo iepriekš informācijas publiskošanas pienākums publiskas personas kapitālsabiedrībās īstenots nepilnīgi.

Lai sekmētu, ka arī pašvaldības, dibinot kapitālsabiedrības, konsultētos ar PKC, Kapitālsabiedrību pārvaldības likumā 2019. gada vidū tika veikti grozījumi, kas nosaka pašvaldībām pienākumu pirms līdzdalības iegūšanas vai izšķirošās ietekmes kapitālsabiedrībā saņemt PKC atzinumu, taču izvēles iespējas paliek gadījumos, kad pašvaldības kapitālsabiedrībā pārvērtē jau esošu līdzdalību kapitālsabiedrībā, izbeidz izšķirošo ietekmi vai izbeidz līdzdalību kapitālsabiedrībā.

### 2.1. Publiskotā informācija

2020. gada 1. janvārī stājās spēkā grozījumi Kapitālsabiedrību pārvaldības likumā, kas noteica plašāku publiskojamu informāciju un paredzēja, ka, sākot ar 2020. gada 1. martu, PKC ir pienākums pārraudzīt, kā pašvaldības izpilda šā likuma 36. pantu un pašvaldību kapitālsabiedrības (sabiedrības ar ierobežotu atbildību un akciju sabiedrības), kuru neto apgrozījums ir lielāks par 21 miljoniem EUR un bilances kopsumma ir lielāka par 4 miljoniem EUR, izpilda likuma 58. pantā noteiktās informācijas publiskošanas prasības.

Saskaņā ar grozījumiem Kapitālsabiedrību pārvaldības likumā PKC ikgadējā pārskatā par atvasinātai publiskai personai piederošām kapitālsabiedrībām un kapitāla daļām jāiekļauj arī informācija par to, kā pašvaldības un pašvaldību kapitālsabiedrības izpilda šā likuma prasības attiecībā uz informācijas publiskošanu un kā tiek ievēroti šā likuma 22. panta otrās daļas 7.<sup>2</sup> un 7.<sup>3</sup> punkta nosacījumi. 2019. gada pārskats ir pirmais, kurā ir iekļauta šī informācija.

Saskaņā ar Kapitālsabiedrību pārvaldības likumā noteikto uzdevumu PKC, sākot ar 2020. gada martu, ir veicis informācijas publiskošanas prasību pārbaudi attiecīgo atvasināto publisko personu (pašvaldību) tīmekļvietnēs (kopā 115), kurām pieder daļas sabiedrībās ar ierobežotu atbildību vai akciju sabiedrībās (kopā 340 kapitālsabiedrības).

Būtu vēlams, lai pašvaldības informāciju tīmekļvietnē par savā pārraudzībā esošajām kapitālsabiedrībām publiskotu vienkopus vai vienuviet, piemēram, kā Alūksnes novada pašvaldības, Bauskas novada pašvaldības, Valmieras pilsētas pašvaldības un Zilupes novada pašvaldības tīmekļvietnēs, jo lietotājs šādu informāciju var uzskatāmāk un ērtāk saņemt, kā arī visvarīgākais ir tieši tas, lai informācijas atklātības prasības tiktu ievērotas.

Pamatojoties uz Kapitālsabiedrību pārvaldības likuma 36. pantu, pašvaldībām savā tīmekļvietnē jānodrošina aktuālas informācijas publiskošana par kapitālsabiedrībām, kurās tai ir līdzdalība, tai skaitā šādas ziņas:

1. kapitālsabiedrību saraksts, kas grupēts pēc nozares vai lieluma kritērijiem;
2. kapitālsabiedrības firma, juridiskā adrese, pamatkapitāla lielums un pašvaldības līdzdalības apmērs;
3. pašvaldības līdzdalības atbilstība likuma nosacījumiem un vispārējais stratēģiskais mērķis;
4. kapitālsabiedrības līdzdalība citās sabiedrībās un tās atbilstība likuma nosacījumiem;

5. pašvaldības kapitāla daļu turētāja pārstāvis kapitālsabiedrībā;
6. kapitālsabiedrības apstiprināts gada pārskats;
7. kapitālsabiedrības izmaksātās dividendes pašvaldībai un veiktie maksājumi valsts budžetā un pašvaldības budžetos (tai skaitā atskaitījumi un nodokļu maksājumi);
8. ziņas, ka pašvaldība ir paredzējusi izbeigt līdzdalību kapitālsabiedrībā;
9. ziņas par uzsāktu kapitālsabiedrības reorganizāciju vai pārveidi;
10. citas ziņas, ko uzskata par nepieciešamu publiskot.

Pievienotajā tabulā ir apkopota informācija par pašvaldībām, kurām pieder kapitāla daļas vairākās sabiedrībās (vairāk nekā piecās). Saraksts ir grupēts pēc pārraudzībā esošo sabiedrību skaita, kas 1. ailē norāda pašvaldības tīmekļvietnē norādīto kapitālsabiedrību sarakstu attiecībā pret reālo kapitālsabiedrību skaitu, kurās konkrētajai atvasinātajai publiskajai personai pieder kapitāla daļas. Pārējās numurētajās kolonnās secīgie cipari ir atsaucies uz Kapitālsabiedrību pārvaldības likuma 36. panta apakšpunktiem, kuri norāda konkrētās informācijas publiskošanas prasību. Ar detalizētu visu pašvaldību tīmekļvietņu pārbaudes rezultātiem ir iespēja iepazīties elektroniski tīmekļvietnē [www.valstskapitals.lv](http://www.valstskapitals.lv).

Kā redzams tabulā Nr. 3, ne visās pašvaldību tīmekļvietnēs ir norādīta apkopotā informācija par pašvaldībai piederošajām kapitāla daļām (1. aile). Ja nav norādītas visas kapitālsabiedrības, kurās pašvaldībai pieder kapitāla daļas, tad tas ietekmē arī rezultātu pārējās informācijas publiskošanas prasību sadaļās.

Informācija par kapitālsabiedrības līdzdalību citās sabiedrībās un tās atbilstību likuma nosacījumiem (4. aile), ziņas, ka pašvaldība ir paredzējusi izbeigt līdzdalību kapitālsabiedrībā (8. aile), un ziņas par uzsāktu kapitālsabiedrības reorganizāciju vai pārveidi (9. aile) visbiežāk pašvaldību tīmekļvietnēs netika norādītas. Var pieņemt, ka tas konkrētajai pašvaldībai nav saistošs nosacījums, tomēr būtu jānorāda informācija arī tajos gadījumos, ja tas nav attiecināms.

Dažu pašvaldību tīmekļvietnēs kā vienīgā informācija par kapitālsabiedrību tika norādīta sabiedrības adrese, nosaukums un tās tīmekļvietnes adrese, bet tas nav pietiekami informācijas atklātības prasību nodrošināšanai, jo Kapitālsabiedrību pārvaldības likums paredz, ka atvasinātai publiskai personai ir jānodrošina savā tīmekļvietnē aktuāla informācija par kapitālsabiedrībām, kurās tai ir līdzdalība.

**Tabula Nr. 3. Informācijas atklātības nodrošināšana to pašvaldību tīmekļvietnēs, kurām ir līdzdalība vismaz piecās kapitālsabiedrībās**

Nr. p. k.	Pašvaldības - kapitāla daļu turētājas sabiedrībās ar ierobežotu atbildību un akciju sabiedrībās									
		1.	2.	3.	4.	5.	6.	7.	8.	9.
1.	Liepājas pilsētas pašvaldība	18/18			n				n	n
2.	Daugavpils pilsētas dome	16/16						n		
3.	Rīgas dome	15/15						n	n	
4.	Ventspils pilsētas dome	15/15						n		
5.	Jelgavas pilsētas dome	13/13						n	n	
6.	Rēzeknes pilsētas dome	9/11			n			n	n	
7.	Ogres novada pašvaldība/novada dome	9/9			n					
8.	Aizputes novada dome	7/8			n			n	n	
9.	Alojas novada dome	4/8						n	n	
10.	Jēkabpils pilsētas pašvaldība	8/8								
11.	Jūrmalas pilsētas dome	8/8			n					n
12.	Aizkraukles novada pašvaldība/novada dome	7/7			n			n	n	
13.	Alūksnes novada pašvaldība/novada dome	7/7								n
14.	Cēsu novada pašvaldība	7/7								
15.	Līmbažu novada pašvaldība	7/7			n			n		
16.	Tukuma novada dome	7/7			n			n	n	
17.	Valmieras pilsētas pašvaldība	7/7								
18.	Aknīstes novada pašvaldība	1/6			n			n	n	
19.	Bauskas novada dome/pilsētas dome	6/6								
20.	Dobeles novada pašvaldība	6/6			n			n	n	
21.	Dundagas novada pašvaldība/novada dome	5/6			n			n	n	
22.	Engures novada dome	4/6			n			n	n	
23.	Grobiņas novada pašvaldība/novada dome/pilsētas dome	6/6			n			n	n	
24.	Guļbenes novada pašvaldība/novada dome	6/6			n			n	n	
25.	Krīmuldas novada pašvaldība/novada dome	2/6			n			n	n	
26.	Kuldīgas novada dome	5/6			n			n	n	
27.	Ķekavas novada pašvaldība	6/6			n			n	n	
28.	Madonas novada pašvaldība	5/6			n			n	n	
29.	Siguldas novada pašvaldība	5/6			n			n	n	
30.	Ādažu novada dome	3/5						n	n	
31.	Jēkabpils novada pašvaldība	5/5			n			n	n	
32.	Līgatnes novada pašvaldība	5/5			n			n	n	
33.	Salacgrīvas novada pašvaldība	1/5			n			n	n	
34.	Talsu novada pašvaldība	5/5			n			n	n	
35.	Viesītes novada pašvaldība	3/5			n			n	n	
36.	Zilupes novada pašvaldība	5/5								

Informācija pārbaudīta un apkopota līdz 2020. gada 1. oktobrim.

izpildīts	- informācija ir publicēta pilnā apmērā par visām pārraudzībā esošajām kapitālsabiedrībām.
kopumā izpildīts	- informācija ir publicēta par vairāk nekā pusi no pārraudzībā esošajām kapitālsabiedrībām vai publicētās informācijas apjoms ir lielāks par pusi.
daļēji izpildīts	- informācija ir publicēta ne vairāk kā par pusi no pārraudzībā esošajām kapitālsabiedrībām vai publicētās informācijas apjoms ir puse.
nav izpildīts	- informācija nav publicēta vai publicētās informācijas apjoms nesasniedz vismaz vienu pozitīvu vērtību vismaz vienai pārraudzībā esošajai kapitālsabiedrībai.
n	- nav norādīts.

Pašvaldību kapitālsabiedrībām, kuru neto apgrozījums ir lielāks par 21 miljonu EUR un bilances kopsumma ir lielāka par 4 miljoniem EUR, saskaņā ar [Kapitālsabiedrību pārvaldības likuma 58. pantu](#) ir jāpublisko šāda informācija:

- kapitālsabiedrības vispārējie stratēģiskie mērķi;
- ziņas par kapitālsabiedrības darbības un komercdarbības veidiem;
- kapitālsabiedrības finanšu mērķu un nefinanšu mērķu īstenošanas rezultāti vismaz par pēdējiem pieciem gadiem;
- veiktās iemaksas valsts vai pašvaldības budžetā vismaz par pēdējiem pieciem gadiem;
- informācija par saņemto valsts vai pašvaldības budžeta finansējumu un tā izlietojumu (ja attiecināms) vismaz par pēdējiem pieciem gadiem;
- kapitālsabiedrības izstrādātos pārskatus vismaz par pēdējiem pieciem gadiem.
- ne retāk kā reizi gadā:
  - informācija par paredzamiem riska faktoriem;
  - informācija par kapitālsabiedrības iekšējās kontroles un riska pārvaldības sistēmas galvenajiem elementiem, kurus piemēro finanšu pārskatu sagatavošanā;
  - pārvaldes institūciju, kā arī to komiteju sastāvs un darbības apraksts,
  - ja kapitālsabiedrība īsteno politiku attiecībā uz kapitālsabiedrības pārvaldes institūciju locekļu sastāva dažādību (daudzpusības politika), - apraksts par šīs politikas mērķiem, īstenošanas pasākumiem un rezultātiem pārskata gadā;
  - informācija par padomes komitejām (ja tādas izveidotas) un revīzijas komiteju (ja tāda izveidota), tai skaitā nolikums, kā arī informācija par komitejas locekļiem;
- pastāvīgi, atbilstoši nepieciešamībai aktualizējot:

a. informāciju par netipiskiem vai nozīmīga apjoma darījumiem ar saistītajām pusēm Finanšu instrumentu tirgus likuma izpratnē vismaz par pēdējiem pieciem gadiem;

b. būtiskākās kapitālsabiedrības politikas, kurās definēti kapitālsabiedrības darbības principi attiecībā uz risku pārvaldību, interešu konflikta novēršanu, korupcijas apkarošanu, korporatīvo pārvaldību un citiem jautājumiem.

Ja ir objektīvi iemesli, kuru dēļ kapitālsabiedrība nevar publicēt šo informāciju, jo tai ir noteikts komercnoslēpuma statuss saskaņā ar [Komerclikumu](#), kapitālsabiedrība tīmekļvietnē publisko attiecīgu skaidrojumu.

Ņemot vērā to, ka informācijas publicēšanas prasību pārbaude tika uzsākta 2020. gada martā, PKC izvērtēja pašvaldību kapitālsabiedrību finanšu rādītājus (neto apgrozījumu un bilances kopsummu) par 2018. gadu, un rezultātā informācijas atklātības prasības tika pārbaudītas sešās kapitālsabiedrībās: Rīgas pašvaldības SIA "Rīgas satiksme", AS "RĪGAS SILTUMS", SIA "Rīgas namu pārvaldnieks", SIA "Rīgas ūdens", SIA "Daugavpils reģionālā slimnīca", SIA "LIEPĀJAS REĢIONĀLĀ SLIMNĪCA".

**Tabula Nr. 4. Informācijas atklātības nodrošināšana pašvaldību lielo kapitālsabiedrību tīmekļvietnēs**

Nosaukums	Rīgas pašvaldības SIA "Rīgas satiksme" Reģ. Nr. 40003619950	AS "RĪGAS SILTUMS" Reģ. Nr. 40003286750	SIA "Rīgas namu pārvaldnieks" Reģ. Nr. 40103362321	SIA "Rīgas ūdens" Reģ. Nr. 40103023035	SIA "Daugavpils reģionālā slimnīca" Reģ. Nr. 41503029600	SIA "LIEPĀJAS REĢIONĀLĀ SLIMNĪCA" Reģ. Nr. 42103041306
1) vispārējie stratēģiskie mērķi	ir	daļēji (ir norādīti mērķi, bet nav vispārējo stratēģisko mērķu)	ir	ir	nav	ir
2) ziņas par kapitālsabiedrības darbības un komercdarbības veidiem	ir (no statūtiem)	ir (no stratēģijas)	ir (no statūtiem)	ir (no statūtiem)	ir (no stratēģijas)	ir
3) finanšu mērķu un nefinanšu mērķu īstenošanas rezultāti vismaz par pēdējiem pieciem gadiem	nav norādīts	nav norādīts	ir	ir	ir (trūkst informācijas par 2019. gadu)	daļēji (nav nefinanšu mērķu īstenošanas rezultātu)
4) veiktās iemaksas valsts vai pašvaldības budžetā vismaz par pēdējiem pieciem gadiem	ir	ir (no gada pārskatiem)	ir (papildus no gada pārskatiem)	ir	ir	ir
5) informācija par saņemto valsts vai pašvaldības budžeta finansējumu un tā izlietojumu vismaz par pēdējiem pieciem gadiem (ja attiecināms)	ir	ir	ir	ir	daļēji (budžeta izlietojums ir, bet nav aktuālās informācijas par saņemto budžeta finansējumu)	ir
6) izstrādātie pārskati, kā arī starpperiodu pārskati vismaz par pēdējiem pieciem gadiem	daļēji (nav starpperiodu pārskatu par 2018., 2017. un 2016. g.)	ir	ir	daļēji (nav starpperiodu pārskatu par 2018., 2017. un 2016. g.)	daļēji (trūkst aktuālās informācijas)	ir
7) informācija par īpašuma struktūru (tai skaitā līdzdalību citās sabiedrībās)	ir	ir	ir	ir	ir	ir
8) informācija par organizatorisko struktūru	ir	ir (papildus norādīts arī stratēģijā)	ir	ir	nav (notiek informācijas aktualizēšana)	ir
9) informācija par katra saņemtā un veiktā ziedojuma (dāvinājuma) summu un saņēmējiem vismaz par pēdējiem pieciem gadiem	nav norādīts	nav norādīts	ir norādīts (nav saņemti vai veikti ziedojumi)	ir	ir (norādīti četri saņemtie ziedojumi, bet nav norādīts periods)	ir
10) informācija par iepirkumiem vismaz par pēdējiem pieciem gadiem	ir	ir (saistoši ir iepirkumi par pēdējiem trim gadiem)	ir (saite uz EIS)	daļēji (norādīti tikai par 2020. gadu)	ir	ir
11) statūti	ir	nav	ir	ir	ir	ir
12) valdes, padomes (ja tāda ir izveidota) nolikums vai cits tam pielīdzināms dokuments, kas regulē tās darbību	ir (reglamenti)	daļēji (norādīts, ka valde darbojas saskaņā ar statūtiem; nav par padomi)	daļēji (ir valdes reglaments; padomes nolikuma nav)	ir (valdes reglaments; padome izveidota 2020. gadā)	ir (reglamenti)	ir (reglamenti)
13) informācija par padomes (ja tāda ir izveidota) un valdes locekļiem (par katru atsevišķi): profesionālo darba pieredzi, izglītību, amatiem citās kapitālsabiedrībās, pilnvaru termiņu	ir	daļēji (nav norādīti valdes locekļu pilnvaru termiņi; padomes sastāvs norādīts gada pārskatā, bet nav pilnvaru termiņu un CV)	daļēji (nav padomes locekļu CV)	daļēji (nav informācijas par padomes locekļiem)	daļēji (nav padomes locekļu CV un pilnvaru termiņu)	nav (norādīti valdes locekļi un to atbildības jomas, nav CV un pilnvaru termiņu; nav norādīti padomes locekļi)

Nosaukums	Rīgas pašvaldības SIA "Rīgas satiksme" Reģ. Nr. 40003619950	AS "RĪGAS SILTUMS" Reģ. Nr. 40003286750	SIA "Rīgas namu pārvaldnieks" Reģ. Nr. 40103362321	SIA "Rīgas ūdens" Reģ. Nr. 40103023035	SIA "Daugavpils reģionālā slimnīca" Reģ. Nr. 41503029600	SIA "LIEPĀJAS REĢIONĀLĀ SLIMNĪCA" Reģ. Nr. 42103041306
14) informācija par visām paziņotajām kapitālsabiedrības dalībnieku (akcionāru) sapulcēm, tai skaitā par darba kārtību un lēmumiem	ir	nav	ir	ir	nav	ir (ir norāde, ka informācija atrodama sadaļā "Jaunumi")
15) atalgojuma politikas principi un informācija par katru valdes un padomes locekļa atalgojumu	ir	daļēji (ir atalgojuma politika, nav par katru valdes un padomes locekli)	daļēji (ir atalgojuma politika; norādīts kopējais mēnešalgas diapozons un vidējā alga)	ir	daļēji (ir atalgojuma politika, nav par katru valdes un padomes locekli)	ir
16) ziedošanas (dāvināšanas) stratēģija un ziedošanas (dāvināšanas) kārtība	nav norādīts	nav norādīts	ir (norādīts - pastāv ierobežojumi dāvinājumu (ziedojumu) veikšanai)	ir (papildus norādīts, ka pastāv ierobežojumi dāvinājumu (ziedojumu) veikšanai)	ir	ir
17) informācija par paredzamiem riska faktoriem	nav norādīts	nav norādīts	ir (risku pārvaldība)	nav norādīts	nav norādīts	nav norādīts
18) informācija par iekšējās kontroles un riska pārvaldības sistēmas galvenajiem elementiem	nav norādīts	nav norādīts	ir (risku pārvaldība)	nav norādīts	nav norādīts	nav norādīts
19) pārvaldes institūciju un to komiteju sastāvs, darbības apraksts	nav norādīts	nav norādīts	nav norādīts	ir informācija par uzņēmuma ētikas pamatprincipiem, ir komisijas nolikums	ir informācija par ētikas kodeksu	nav norādīts
20) daudzpusības politikas mērķu apraksts, īstenošanas pasākumi un rezultāti pārskata gadā (ja attiecināms)	nav norādīts	nav norādīts	nav norādīts	nav norādīts	nav norādīts	nav norādīts
21) informācija par padomes komitejām un revīzijas komiteju, tai skaitā nolikums, kā arī informācija par komitejas locekļiem (ja attiecināms)	nav norādīts	nav norādīts	nav norādīts	nav norādīts	nav norādīts	nav norādīts
22) informācija par netipiskiem vai nozīmīga apjoma darījumiem ar saistītajām pusēm FITL izpratnē vismaz par pēdējiem pieciem gadiem	nav norādīts	nav norādīts	nav norādīts	nav norādīts	nav norādīts	nav norādīts
23) būtiskākās kapitālsabiedrības politikas	nav norādīts	nav norādīts	nav norādīts	Privātuma politika	Privātuma politika	leķējā kontroles sistēma korupcijas un interešu konflikta risku novēršanai; Privātuma politika

Informācija pārbaudīta un apkopota līdz 2020. gada 1. oktobrim.

Pārbaudītās kapitālsabiedrības kopumā uzrāda samērā labu informācijas atklātības rezultātu, jo lielākā daļa no prasībām ir izpildītas vai daļēji izpildītas. Kā redzams tabulā Nr. 4, retāk ir publiskota informācija, kas tika papildus iekļauta Kapitālsabiedrību pārvaldības likumā ar pēdējiem grozījumiem.

Attiecībā uz visām kapitālsabiedrībām, kurās atvasinātai publiskai personai ir līdzdalība, informācijas atklātības prasības tiek nodrošinātas pašvaldības ikgadējā pārskatā par atvasinātai publiskai personai piederošām kapitālsabiedrībām un kapitāla daļām, kas noteikts Kapitālsabiedrību pārvaldības likuma 36. panta 11. punktā. Minētajā punktā noteikts, ka ne vēlāk kā līdz katra gada 1. oktobrim ikgadējā pārskatā jāietver konsolidēta informācija par atvasinātas publiskas personas līdzdalību kapitālsabiedrībās, tās ieguldītajiem resursiem un to atdevi, kapitālsabiedrību sniegtajiem pakalpojumiem,

iemaksām valsts budžetā un pašvaldību budžetos, saņemtajām valsts vai pašvaldības budžeta dotācijām, par nozarēm, kurās darbojas kapitālsabiedrības ar atvasinātas publiskas personas līdzdalību, par notikušajiem valdes un padomes locekļu nominācijas procesiem, kā arī citu informāciju, kas nepieciešama, lai sniegtu priekšstatu par atvasinātas publiskas personas kapitālsabiedrībām un kapitāla daļām. Pārskatā iekļauj arī informāciju par to, kā atvasināta publiska persona un tai piederošās kapitālsabiedrības izpildījušas šā likuma 36. un 58. panta prasības.

PKC sadarbosies ar pašvaldībām – kapitāla daļu turētājām, lai skaidrotu konstatētās nepilnības atvasinātas publiskas personas tīmekļvietnēs attiecībā uz informācijas atklātības prasībām saskaņā ar Kapitālsabiedrību pārvaldības likumu un, ja nepieciešams, sniegs likuma prasību skaidrojumus.

### 3. Pārskatā izmantotā metodika

Publiskajā pārskatā par valsts kapitālsabiedrībām un valstij piederošām kapitāla daļām datu iegūšanai izmantoti publiskie pārskati (kapitālsabiedrību gada pārskati, kapitālsabiedrību publicētie darbības pārskati, kapitālsabiedrību cita publicētā informācija), kapitālsabiedrību speciāli pārskata vajadzībām veidoti pārskati par specifiskiem rādītājiem un no Latvijas Republikas Valsts ieņēmumu dienesta (VID) saņemtā informācija, kas kalpo arī kā pārbaudes rīks datu kvalitātei. Tādi rādītāji kā EBITDA, investīcijas, samaksātais nekustamā īpašuma nodoklis, samaksātie citi nodokļi un nodevas, kas neietver uzņēmumu ienākumu, iedzīvotāju ienākuma, pievienotās vērtības un nekustamā īpašuma nodokļus un valsts sociālās apdrošināšanas obligātās iemaksas, saņemtie un veiktie ziedojumi, no budžeta saņemtais finansējums iegūti no kapitālsabiedrību speciāli gatavotiem pārskatiem. Šos rādītājus aprēķinājušas kapitālsabiedrības individuāli, līdz ar to iespējamas nelielas metodiskas atšķirības aprēķinos. Pārējie rādītāji, kā arī sākotnējie dati atvasinātajiem rādītājiem iegūti no publiski pieejamiem datu avotiem. Rādītāji sagatavoti pēc vienotas metodikas, bet var atšķirties, ņemot vērā katras kapitālsabiedrības individuālās datu interpretācijas (vadības atskaites). Šo datu ticamība ir papildus pārbaudīta sistemātiskā un atlasēs veidā, salīdzinot iegūtos un dažādus publiskos datus, t. sk. no sagatavotajiem kapitālsabiedrību gada pārskatiem. Dažos gadījumos šo datu ticamība nav papildus pārbaudīta, uzticoties publisko datu un gatavoto pārskatu atbilstībai reālajai situācijai.

Tādi finanšu rādītāji kā rentabilitāte, ROA, ROE, likviditāte un saistību īpatsvars aprēķināti no publiski pieejamās informācijas.

- Rentabilitāte – peļņas un apgrozījuma attiecība, izteikta procentos.
- ROA (*return on assets*) – aktīvu atdeve. Peļņas un aktīvu kopējās vērtības attiecība, izteikta procentos.
- ROE (*return on equity*) – pašu kapitāla atdeve. Peļņas un pašu kapitāla attiecība, izteikta procentos.
- Kopējā likviditāte – īstermiņa aktīvu (debitoru parādi, krājumi, nauda) un īstermiņa kreditoru attiecība.
- Saistību īpatsvars – visu saistību un pašu kapitāla attiecība.

Samaksātās iemaksas valsts un pašvaldību budžetos ietver iemaksu bilanci jeb starpību starp valsts budžetā samaksāto un no valsts budžeta atmaksāto par uzņēmumu ienākuma, iedzīvotāju ienākuma, pievienotās vērtības un nekustamā īpašuma nodokļiem un valsts sociālās apdrošināšanas obligātās iemaksas. Papildus tas ietver samaksāto nekustamā īpašuma nodokli un citus nodokļus un nodevas, kā arī valsts budžetā samaksātās dividendes.

Vidējā bruto atlīdzība aprēķināta, izmantojot gada pārskatos atspoguļotās personāla izmaksas un vidējo darbinieku skaitu. Rādītājs atspoguļo vidējo bruto algu uz vienu darbinieku gadā (ietver arī valdes un padomes locekļu atlīdzību par amata pienākumu pildīšanu). Atsevišķās situācijās, kad publiski pieejamā pārskatā atsevišķi nav norādītas sociālās iemaksas, bruto atlīdzība aprēķināta, izmantojot vispārējo valsts sociālās apdrošināšanas obligāto iemaksu darba devēja likmi (no 2018. gada 1. janvāra – 24,09 %). Šāds aprēķins veido nelielas novirzes no reālās vērtības, taču novirze nav statistiski nozīmīga. Dažādi finansiālie labumi – uzkrājošā apdrošināšana, iemaksas 3. pensiju līmenī, dažādi pabalsti – nav iekļauti aprēķinā. Bruto darba samaksa katrā individuālā kapitālsabiedrībā tiek uzskaitīta atbilstoši kapitālsabiedrības grāmatvedības uzskaites principiem un politikai, līdz ar to var saturēt atšķirīgus elementus.

Valsts kapitālsabiedrību vispārējā finanšu analizē papildus iekļautas arī tās kapitālsabiedrības, kurās valstij ir izšķiroša ietekme (50 % + 1 kapitāldaļa), un atsevišķas valsts kapitālsabiedrību atkarīgās sabiedrības un izšķirošā ietekmē esošās kapitālsabiedrības, t. sk. balsstiesību dēļ, vai ekonomiski nozīmīgas (AS "RĪGAS SILTUMS") kapitālsabiedrības ar tuvu 50 % kapitāldaļām. Dažos gadījumos kapitālsabiedrības iekļautas, jo tās mātes sabiedrības nekonsolidē to rezultātus savos pārskatos. Šīs kapitālsabiedrības ir SIA "Latvijas Mobilais Telefons", "SIA "Tet" (līdz 01.04.2019. SIA "Lattelecom"), SIA "Veselības centrs

"Bīķernieki", SIA "Rīgas hematoloģijas centrs", SIA "Latvijas Lauku konsultāciju un izglītības centrs", SIA "Ludzas medicīnas centrs", AS "Conexus Baltic Grid", AS "RĪGAS SILTUMS" un AS "Reverta".

Pārskata 1. pielikumā "Valsts kapitālsabiedrības, valsts kapitāla daļas, valsts kapitālsabiedrībām un valsts izšķirošā ietekmē esošām kapitālsabiedrībām piederošās kapitāla daļas" norādītajā kapitālsabiedrību sarakstā ietvertas dažādas kapitālsabiedrības – valsts kapitālsabiedrības, valsts kapitālsabiedrību atkarīgās kapitālsabiedrības, publiski privātās kapitālsabiedrības ar valsts līdzdalību, valsts izšķirošā ietekmē esošās kapitālsabiedrības, kā arī privātās kapitālsabiedrības ar valsts kapitāla daļām, kurās valstij nav izšķiroša ietekme, bet plašāka informācija pārskatā sniegta par valsts kapitālsabiedrībām vai valsts izšķirošā ietekmē esošām kapitālsabiedrībām. Valstij pieder daudz kapitālsabiedrību, kuras kalpo sabiedrībai un kuru mērķi ir drīzāk sociāli, nevis komerciāli. Šis apstāklis finanšu analīzi padara sarežģītāku, jo novērtēšanas paņēmieni un metodes, kas paredzētas tipisku komercsabiedrību vērtēšanai, lielākoties nav piemērotas, lai analizētu un objektīvi novērtētu sabiedrībai doto labumu un sasniegtos nefinanšu mērķus.

Daļa kapitālsabiedrību, kuras var raksturot kā komerciālas, ir publiskojušas mazāku informācijas apjomu, pamatojot to ar komercnoslēpumu.

Finanšu analizē izmantota konsolidētā (koncerna) finanšu informācija, iekļaujot arī meitas sabiedrību darbības rezultātu. Iznēmums ir AS "Publisko aktīvu pārvaldītājs Possessor"<sup>35</sup> un SIA "Rīgas Austrumu klīniskās universitātes slimnīca". AS "Publisko aktīvu pārvaldītājs Possessor" gadījumā izmantota konsolidētā finanšu informācija, neiekļaujot AS "Reverta", kas iekļauta atsevišķi. SIA "Rīgas Austrumu klīniskās universitātes slimnīca" gadījumā analizē izmantota šīs kapitālsabiedrības informācija, neiekļaujot visu (SIA "Veselības centrs "Bīķernieki", SIA "Rīgas hematoloģijas centrs") atkarīgo kapitālsabiedrību informāciju, taču iekļaujot tās atsevišķi. AS "Augstsprieguma tīkls" (AST) gadījumā analizē izmantota šīs kapitālsabiedrības informācija, neiekļaujot AS "Conexus Baltic Grid" informāciju, taču iekļaujot to atsevišķi, jo PAS "Gazprom", kurai pieder 34,10 % AS "Conexus Baltic Grid" akciju, nav balsstiesību un pārvaldības tiesību, AST ir 52,1 %<sup>36</sup> balsstiesīgo akciju. Valstij samaksāto dividendu aprēķinos iekļautas tikai tās dividendes, kas iemaksātas valsts budžetā.

Pārskata 1. pielikumā "Valsts kapitālsabiedrības, valsts kapitāla daļas, valsts kapitālsabiedrībām un valsts izšķirošā ietekmē esošām kapitālsabiedrībām piederošās kapitāla daļas" ir atspoguļota gan konsolidētā informācija, gan visu meitas sabiedrību informācija.

Lai nodrošinātu pēctecību, gada pārskats un analīze tiek gatavota katru gadu, kā arī tiek veikti pasākumi, lai pilnveidotu un uzlabotu valsts kapitālsabiedrību darbības rādītāju atbilstību kapitālsabiedrības darbības formai, tostarp finanšu, kā arī korporatīvās pārvaldības jomā. Šajā pārskatā analizēti kapitālsabiedrību finanšu dati par 2018.–2019. gadu, bet atsevišķās sadaļās analizēti dati par 2014.–2018. gadu, ja pārskata sagatavošanas brīdī vēl nav pieejami statistikas dati par 2019. gadu, 2014.–2019. gadu, 2015.–2019. gadu, 2016.–2019. gadu vai 2017.–2019. gadu atkarībā no uzkrāto datu apjoma un informācijas atspoguļošanas pārskatāmības. Pārskatā netiek analizēti, bet tikai norādīti kapitālsabiedrību nefinanšu mērķi, kā arī nav sniegts vērtējums to ietekmei uz finanšu rādītājiem.

Pārskatā izmantotas valsts kapitālsabiedrību iesūtītās fotogrāfijas, t. sk. ar kapitālsabiedrību vēsturi saistītas fotogrāfijas. To publikācija PKC veidotajos informatīvajos materiālos bez ierobežojumiem ir saskaņota.

Pārskatā izmantota arī valsts kapitālsabiedrību iesūtītā korporatīvā identitāte kapitālsabiedrības logo veidā.

35 2019. gada 3. jūnijā mainījusi nosaukumu no VAS "Privatizācijas aģentūra" uz AS "Publisko aktīvu pārvaldītājs Possessor (Privatizācijas aģentūra)", bet 2019. gada 23. augustā uz AS "Publisko aktīvu pārvaldītājs Possessor".

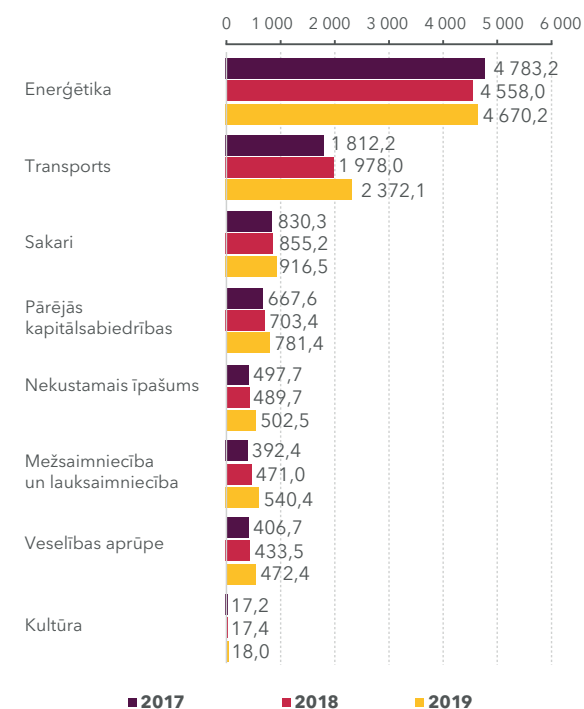
36 2020. gada 21. jūlijā AS "Augstsprieguma tīkls", izpildot Ministru kabineta doto uzdevumu, ir noslēgusi darījumu ar PAS "Gazprom" par AS "Conexus Baltic Grid" 34,10 % akciju iegādi, tādējādi palielinot kontroli sabiedrībā līdz 68,46 %.

## 4. Valsts kapitālsabiedrību darbības rezultāti

### 4.1. Apkopojums par valsts kapitālsabiedrību darbības rezultātiem

#### Kapitālsabiedrību aktīvu kopējums

Attēls Nr. 10. Valsts kapitālsabiedrību kopējie aktīvi pa nozarēm no 2017. līdz 2019. gadam, miljoni EUR

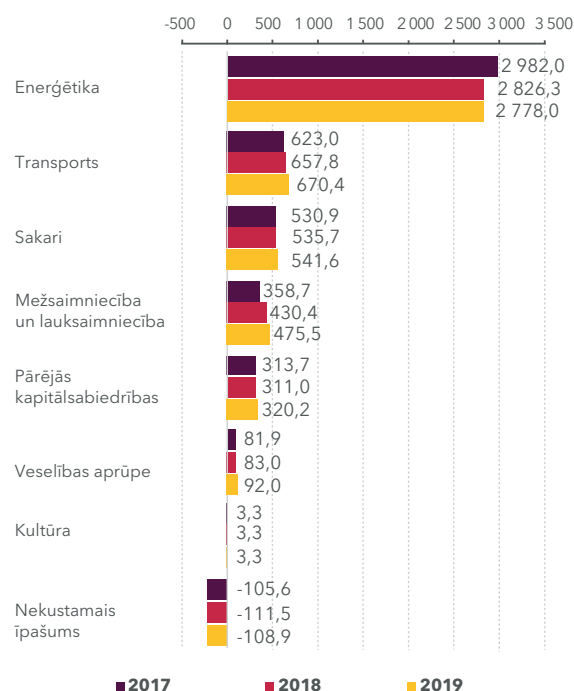


Vērtējot aktīvus, redzams, ka kopējais pieaugums ir +8,1 % jeb +767,3 miljoni EUR pret iepriekšējo gadu. Vislielākais pieaugums vērojams transporta sektorā (+394,2 miljoni EUR jeb +19,9%) un mežsaimniecības un lauksaimniecības sektoros (+69,4 miljoni EUR jeb +14,7 %), kas saistīts ar nozīmīgiem investīciju projektiem, piemēram, ar AS "Air Baltic Corporation" astoņu jaunu lidmašīnu iegādi<sup>37</sup> un AS "Latvijas valsts meži" investīcijām meža ceļu būvniecībā un meliorācijas sistēmu atjaunošanā. Samazinājumi aktīvos nav vērojami nevienā nozarē. Individuāli un absolūtos skaitļos vislielākais aktīvu samazinājums ir VAS "Latvijas dzelzceļš" (konsolidēts) – -45,5 miljoni EUR jeb -4,6 %. Aktīvu samazinājums ir 21 kapitālsabiedrībā, taču liela daļa no tiem ir mazi absolūtajās vērtībās. Relatīvi salīdzinoši lieli procentuālie aktīvu samazinājumi (lielāki par 20 %) ir četrās kultūras, vienā nekustamo īpašumu, vienā veselības un vienā citas nozares kapitālsabiedrībā, taču te jāņem vērā, ka kultūras kapitālsabiedrības ir ar maziem aktīviem un tās investīcijas aktīvos veic periodiski pēc dotāciju saņemšanas, nekustamo īpašumu nozares kapitālsabiedrība vairs nesaņēma avansu par veicamajiem remontiem kā iepriekšējos gados un viena kapitālsabiedrība – VSIA "Latvijas Vēstnesis" – saistībā ar izmaiņām normatīvajā regulējumā pēdējos divus gadus ir darbojusies ar būtiskiem zaudējumiem.

Vislielākie aktīvi valsts kapitālsabiedrībās bija enerģētikas un transporta nozarē – attiecīgi 45,5 % un 23,1 % no visiem kopējiem aktīviem, bet te jāņem vērā, ka dažās nozarēs daļa valstij piederošu aktīvu nav iekļauti kapitālsabiedrību bilancēs, bet tie tiek apsaimniekoti, piemēram, meži ir Zemkopības ministrijas bilancē, nevis AS "Latvijas valsts meži" bilancē. Salīdzinot ar 2018. gadu, procentuāli no kopējiem aktīviem enerģētikas nozares aktīvi ir samazinājušies par 2,5 procentpunktiem, bet pieauguši par 2,3 procentpunktiem transporta nozarē.

#### Kapitālsabiedrību pašu kapitāla kopējums

Attēls Nr. 11. Valsts kapitālsabiedrību pašu kapitāls pa nozarēm no 2017. līdz 2019. gadam, miljoni EUR



Pašu kapitāls kopumā ir palielinājies par +0,8 % jeb +36,0 miljoniem EUR visās valsts kapitālsabiedrībās 2019. gadā, salīdzinot ar 2018. gadu. Vislielākie pieaugumi ir mežsaimniecības un lauksaimniecības nozarē un transporta nozarē – attiecīgi +45,1 miljoni EUR jeb +10,5 % un +12,6 miljoni EUR jeb +1,9 %. Individuāli vislielākie pašu kapitāla pieaugumi ir AS "Latvijas valsts meži" (+45,1 miljoni EUR jeb +10,5 %), VAS "Starptautiskā lidosta Rīga" (+19,7 miljoni EUR jeb +36,3 %) un AS "Attīstības finanšu institūcija Altum" (+11,1 miljoni EUR jeb +5,0 %), kas saistīts ar pārskata gada peļņu un iepriekšējo gadu peļņu, kura netiek izmaksāta dividendēs un arī ieguldīta pamatkapitālā.

Vislielākais un arī vienīgais pašu kapitāla samazinājums 2019. gadā, salīdzinot ar 2018. gadu, ir enerģētikas nozarē – -48,4 miljoni EUR jeb -1,7 % pret iepriekšējo gadu. Individuāli vislielākie pašu kapitāla samazinājumi ir AS "Latvenergo" (-54,6 miljoni EUR jeb -2,4 %), kas saistīts ar 2018. gada dividendžu izmaksu, kas pārsniedza 2019. gada peļņu, AS "Air Baltic Corporation" (-7,7 miljoni EUR jeb -18,6 %), kas saistīts ar 2019. gada zaudējumiem, VAS "Latvijas dzelzceļš" (-9,3 miljoni EUR jeb -2,3 %), kas saistīts ar 2019. gada zaudējumiem. Pašu kapitāla samazinājums ir pavisam 23 kapitālsabiedrībās, taču liela daļa no tiem ir mazi absolūtajās vērtībās. Relatīvi salīdzinoši lieli procentuālie aktīvu samazinājumi (lielāki par 20 %) ir bijuši divās kultūras (VSIA "Liepājas simfoniskais orķestris", VSIA "Rīgas cirks"), vienā veselības (SIA "Rīgas Austrumu klīniskā universitātes slimnīca") un vienā citas nozares (VSIA "Latvijas Vēstnesis") kapitālsabiedrībā, kas skaidrojams ar iepriekšējo gadu nesadalīto peļņu un salīdzinoši mazo pašu kapitālu.

Nekustamo īpašumu nozarē pašu kapitāls vēl joprojām ir negatīvs – -108,9 miljoni EUR (2018. gadā – -111,5 miljoni EUR, 2017. gadā – -105,6 miljoni EUR) AS "Reverta" dēļ. AS "Reverta" pašu kapitāls 2018. gadā bija -433,3 miljoni EUR, 2019. gadā – -433,7 miljoni EUR, jo sabiedrība darbojās ar zaudējumiem 419 tūkstošus EUR apmērā. Nedaudz ir palielinājies VAS "Valsts nekustamie īpašumi" (VNĪ) pašu kapitāls – par +2,8 miljoniem EUR jeb par +1,0 %, kas saistīts ar pārskata gada peļņu.

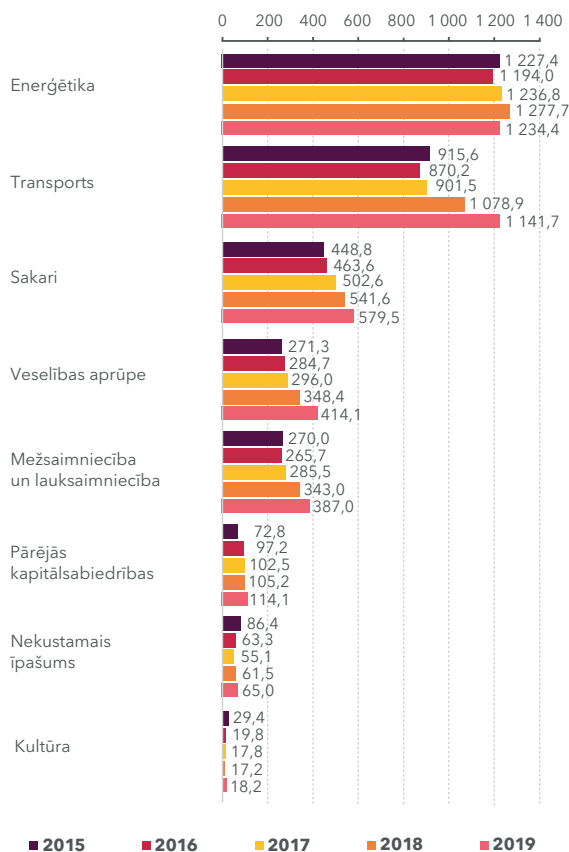
Arī 2019. gadā, tāpat kā 2018. gadā, turpināts palielināt pamatkapitālu kapitālsabiedrībās, un tas attiecīgi atstāj pozitīvu efektu uz pašu kapitālu veselības nozarē. Pamatkapitāls palielināts šādās slimnīcās: VSIA "Slimnīca Ģintermuiža" (2019. gadā – 0,4 miljonu EUR apmērā, 2018. gadā – 0,9 miljoni EUR), VSIA "Paula Stradiņa klīniskā universitātes slimnīca" (2019. gadā

37 Avots: AS "Air Baltic Corporation" sniegtā informācija.

- 4,9 miljonu EUR apmērā, 2018. gadā - 4,3 miljoni EUR), VSIA "Bērnu klīniskā universitātes slimnīca" (2019. gadā - 0,9 miljonu EUR apmērā, 2018. gadā - 0,9 miljoni EUR), SIA "Rīgas Austrumu klīniskā universitātes slimnīca" (2019. gadā - 7,5 miljonu EUR apmērā, 2018. gadā - 3,2 miljoni EUR) un VSIA "Daugavpils psihoneiroloģiskā slimnīca" (2019. gadā - 0,5 miljonu EUR apmērā, 2018. gadā - 1,0 miljons EUR). Pamatkapitāls palielināts arī AS "Latvenergo" (0,1 miljons EUR), AS "Augstsprieguma tīkls" (1,1 miljons EUR), AS "Latvijas valsts meži" (45,8 miljoni EUR), VSIA "Latvijas radio" (1,0 miljons EUR), VAS "Valsts nekustamie īpašumi" (6,7 miljoni EUR), kam izmantota iepriekšējo gadu nesadalītā peļņa, rezerves vai valsts nekustamais īpašums.

### Kapitālsabiedrību kopējais apgrozījums

**Attēls Nr. 12. Valsts kapitālsabiedrību apgrozījums pa nozarēm no 2015. līdz 2019. gadam, miljoni EUR**



Kopējie apgrozījuma rādītāji 2019. gadā ir pieauguši par +180,5 miljoniem EUR jeb +4,8 %, salīdzinot ar 2018. gadu (2018. gadā pieauga par +375,7 miljoniem EUR jeb +11,1 %, salīdzinot ar 2017. gadu). Visās nozarēs, izņemot enerģētikas nozari, ir vērojams apgrozījuma pieaugums. Enerģētikas nozarē apgrozījums samazinājies par -43,3 miljoniem EUR jeb -3,4 %. Lielākais absolūtais pieaugums vērojams veselības nozarē (+65,7 miljoni EUR jeb +18,9 %) un transporta nozarē (+62,8 miljoni EUR jeb +5,8 %). Veselības nozarē vislielākais pieaugums apgrozījumā ir VSIA "Paula Stradiņa klīniskā universitātes slimnīca" (+13,7 miljoni EUR jeb +13,1 %), kas sasniegts nepārtraukta, mērķtiecīga darba rezultātā, regulāri uzraugot un vērtējot slimnīcas veikto darbu, resursus un pieejamo finansējumu, gada laikā sasniedzot izmaiņas sākotnējos sadarbības līgumos ar Nacionālo veselības dienestu (NVD), tādējādi palielinot pakalpojumu pieejamību Latvijas iedzīvotājiem<sup>38</sup>, un SIA "Rīgas Austrumu klīniskā universitātes slimnīca" (+23,7 miljoni EUR jeb +20,0 %), jo palielināta valsts apmaksāto pakalpojumu tarifu atalgojuma sadaļa, lai nodrošinātu mediķu un aprūpes personāla plānoto atalgojuma palielināšanu, panākta vienošanās ar NVD par finansējuma palielinājumu Neatliekamās medicīnas un pacientu uzņemšanas klīnikas darbībai, kā arī par finansējuma palielinājumu mikroķirurģijas pakalpojumu programmai<sup>39</sup>. Transporta nozarē vislielākais pieaugums ir AS "Air Baltic Corporation" (+100,2 miljoni EUR jeb +24,9 %), kas sasniegts,

pateicoties pasažieru skaita pieaugumam 2019. gadā, kad AS "Air Baltic Corporation" pārvadāja vairāk nekā piecus miljonus pasažieru, kas ir jauns sasniegums, pārsniedzot 2018. gada rādītāju par 22 %<sup>40</sup>. Savukārt visvairāk apgrozījums samazinājās VAS "Latvijas dzelzceļš" (-27,4 miljoni EUR jeb -7,5 %) un AS "Pasažieru vilciens" (-13,2 miljoni EUR jeb -18,9 %). Individuāli otrais lielākais apgrozījuma pieaugums bija AS "Latvijas valsts meži" - +41,9 miljoni EUR jeb +12,6 %.

Apgrozījuma kritums bijis AS "Augstsprieguma tīkls" (-9,1 miljons EUR jeb -4,7 %), VAS "Latvijas autoceļu uzturētājs" (-4,0 miljoni EUR jeb -5,3 %) un AS "Rīgas siltums" (-3,0 miljoni EUR jeb -2,0 %). AS "Latvenergo" gadījumā ir uzskatāms, ka apgrozījums nav krities, bet gan pieaudzis par +2,8 miljoniem EUR jeb +0,3 %, lai arī, salīdzinot 2018. gada un 2019. gada pārskata datus par 2018. gadu, ir redzami atšķirīgi ieņēmumu dati, jo saskaņā ar Ministru kabineta 2019. gada 8. oktobra sēdes protokollēmumu<sup>41</sup> (prot. Nr. 46 38. §) tika atbalstīts elektroenerģijas pārvades sistēmas operatora īpašumtiesību modeļa "Pilnīga īpašumtiesību nodalīšana" ieviešana līdz 2020. gada 1. jūlijam, kas paredzēja AS "Latvenergo" līdzdalības izbeigšanu AS "Latvijas elektriskie tīkli" un AS "Augstsprieguma tīkls" līdzdalības uzsākšanu AS "Latvijas elektriskie tīkli". Tā kā AS "Latvenergo" un AS "Augstsprieguma tīkls" ir valstij piederošas kapitālsabiedrības, aktīvu piederības maiņa ir plānota ar AS "Latvenergo" pamatkapitāla samazināšanu, izņemot no AS "Latvenergo" aktīvu bāzes AS "Latvijas elektriskie tīkli" kapitāldaļas. Pēc AS "Latvijas elektriskie tīkli" kapitāldaļu nonākšanas valsts īpašumā tās plānots ieguldīt AS "Augstsprieguma tīkls" pamatkapitālā. Atbilstoši Starptautiskajiem finanšu pārskatu standartiem Nr. 5 "Pārdošanai turēti ilgtermiņa aktīvi un pārtrauktas darbības" AS "Latvijas elektriskie tīkli" Latvenergo koncerna finanšu pārskatos 2019. gada 31. decembrī klasificēta kā pārtraucamā darbība. Pārskatā par finanšu stāvokli atklāti aktīvi, kas turēti nodalīšanai, un ar tiem saistītās rezerves un saistības, bet peļņas vai zaudējumu aprēķinā - 2019. gada pārtraucamās darbības peļņa un salīdzinošie rādītāji. Koncerna segmentu darbības rezultātos AS "Latvijas elektriskie tīkli" finanšu rezultāti ietverti pārvades sistēmas aktīvu nomas segmentā, jo koncerna mātessabiedrības valde līdz dalības izbeigšanas brīdim turpinās pārskatīt šī darbības segmenta finanšu rezultātus. Pārtraucamā darbība tiek izslēgta no turpināmās darbības (pamatdarbības) rezultātiem un tiek atspoguļota kā vienota summa peļņas vai zaudējumu aprēķinā - kā pārskata gada peļņa no pārtraucamās darbības. Salīdzinoši nelieli apgrozījuma kritumi bija arī VSIA "Latvijas Vides, ģeoloģijas un meteoroloģijas centrs" (-492,17 tūkstoši EUR jeb -7,4 %), VSIA "Latvijas radio" (-303,44 tūkstoši EUR jeb -3,0 %), VSIA "Latvijas Nacionālā opera un balets" (-170,80 tūkstoši EUR jeb -4,4 %), VSIA "Latvijas Koncerti" (-144,54 tūkstoši EUR jeb -9,0 %), VSIA "Rīgas Tūrisma un radošās industrijas tehnikums" (-97,85 tūkstoši EUR jeb -1,6 %), SIA "Latvijas Nacionālais metroloģijas centrs" (-35,01 tūkstoši EUR jeb -3,1 %), VSIA "Latvijas televīzija" (-23,56 tūkstoši EUR jeb -0,1 %), VSIA "Vides investīciju fonds" (-11,10 tūkstoši EUR jeb -45,8 %) un VSIA "Latvijas Nacionālais simfoniskais orķestris" (-9,13 tūkstoši EUR jeb -1,4 %).

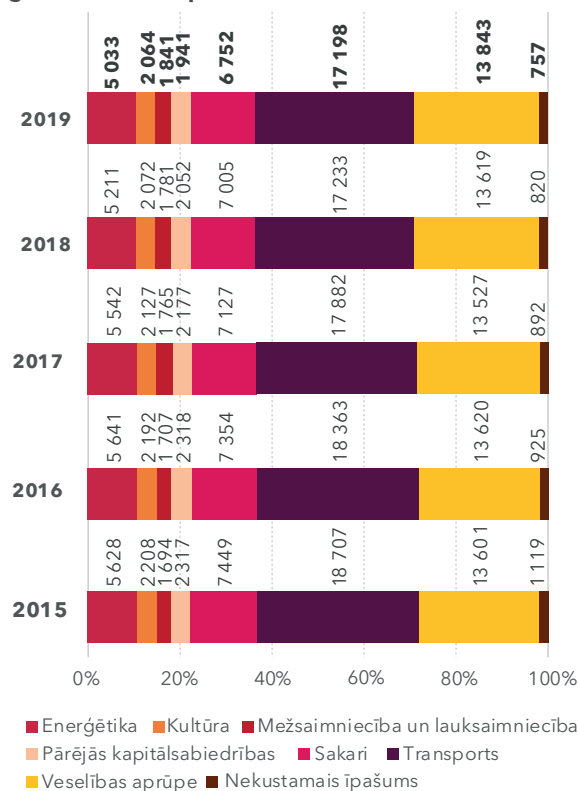
38 VSIA "Paula Stradiņa klīniskā universitātes slimnīca" sniegtā informācija.

39 SIA "Rīgas Austrumu klīniskā universitātes slimnīca" sniegtā informācija.

40 AS "Air Baltic Corporation" 2019. gada pārskats, 30. lpp., avots: www.ur.gov.lv.

41 AS "Latvenergo" 2019. gada pārskats, 60., 61. lpp., avots: https://latvenergo.lv/lv/investoriem/parskati.

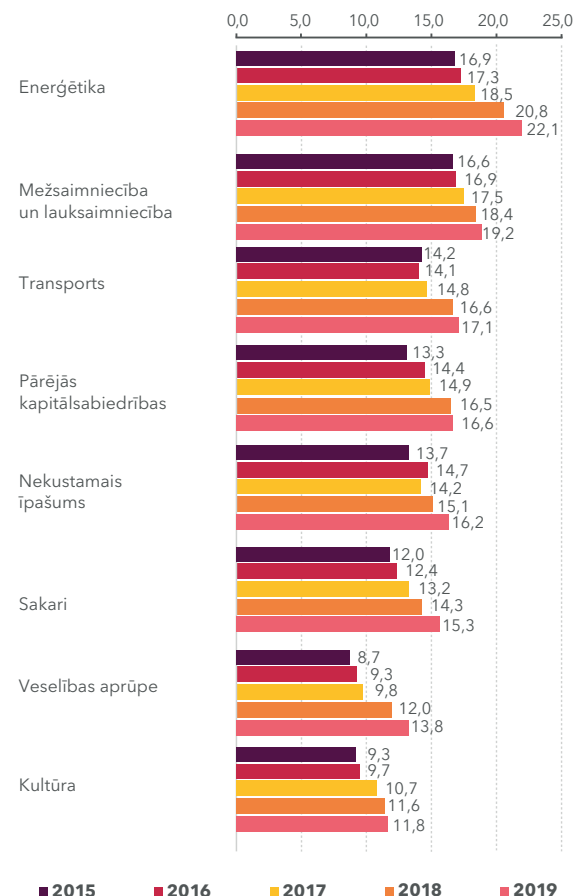
**Attēls Nr. 13. Vidēji gadā nodarbinātie valsts kapitālsabiedrībās pa nozarēm no 2015. līdz 2019. gadam, skaits un procenti**



Nodarbināto struktūrā nav notikušas būtiskas pārmaiņas. Darbinieku sadalījums pa nozarēm (kopā = 100 %) ir ar salīdzinoši nelielām izmaiņām – enerģētikā nodarbināto skaits kopējā sadalījumā samazinājās no 10,5 % 2018. gadā uz 10,2 % 2019. gadā, kultūras nozarē ir bez izmaiņām 4,2 %, mežsaimniecības un lauksaimniecības nozarē nedaudz palielinājās no 3,6 % uz 3,7 %, pārējās kapitālsabiedrībās samazinājās no 4,1 % uz 3,9 %, sakaru nozarē samazinājās no 14,1 % uz 13,7 %, transporta nozarē palielinājās no 34,6 % uz 34,8 %, savukārt veselības aprūpes nozarē pieauga no 27,3 % uz 28,0 %, bet nekustamā īpašuma nozarē samazinājās no 1,6 % uz 1,5 %. Veselības aprūpes nozare un mežsaimniecības un lauksaimniecības nozare ir vienīgās nozares, kurās darbinieku skaits no 2015. līdz 2019. gadam ir palielinājies – attiecīgi par 242 nodarbinātajiem jeb 1,8 % un par 147 nodarbinātajiem jeb 1,1 %.

Jau ceturto gadu pēc kārtas ir vērojams valsts kapitālsabiedrībās strādājošo samazinājums, kas ir palielinājies no -1,1 % 2016. gadā uz -2,1 % 2017. gadā un uz -2,4 % 2018. gadā, taču samazinājies 2019. gadā līdz -0,7 %. Absolūtos skaitļos samazinājums ir bijis 2016. gadā – 603 darbinieki, 2017. gadā – 1 102 darbinieki un 2018. gadā – 1 219 darbinieki, 2019. gadā – 370 darbinieki. Lielākie samazinājumi ir sakaru nozarē (-253 nodarbinātie jeb -3,6 %) un enerģētikas nozarē (-178 nodarbinātie jeb -3,4 %), bet lielākais pieaugums ir veselības aprūpē (+224 nodarbinātie jeb +1,6 %). Sakaru nozarē vislielākais samazinājums ir saistīts ar VAS "Latvijas Pasts" (-261 nodarbinātais jeb -6,6 %), bet enerģētikas nozarē ar AS "Latvenergo" (-85 nodarbinātie jeb -2,4 %) un AS "Rīgas siltums" (-90 nodarbinātie jeb -11,2 %). Veselības nozarē pieaugums saistīts ar darbinieku skaita pieaugumu vairākās slimnīcā – vislielākais pieaugums bija SIA "Rīgas Austrumu klīniskā universitātes slimnīcā" (+46 nodarbinātie jeb +1,0 %) un VSIA "Rīgas Psihiatrijas un narkoloģijas centrs" (+49 nodarbinātie jeb +5,2 %). Vēl būtisks darbinieku samazinājums 2019. gadā noticis VAS "Latvijas dzelzceļš" (-245 nodarbinātie jeb -2,4 %) un VAS "Valsts nekustamie īpašumi" (-58 nodarbinātie jeb -11,1 %). Papildus minētajam vislielākie darbinieku palielinājumi bija AS "Air Baltic Corporation" (+149 nodarbinātie jeb +9,8 %), AS "Latvijas valsts meži" (+56 nodarbinātie jeb +4,2 %), VAS "Starptautiskā lidosta "Rīga"" (+42 nodarbinātie jeb +3,3 %), VSIA "Bērnu klīniskā universitātes slimnīcā" (+32 nodarbinātie jeb +1,7 %) un VSIA "Slimnīca "Ģintermuiža"" (+31 nodarbinātais jeb +6,3 %).

**Attēls Nr. 14. Vidējā bruto atlīdzība uz vienu nodarbināto vidēji gadā no 2015. līdz 2019. gadam, tūkstoši EUR**



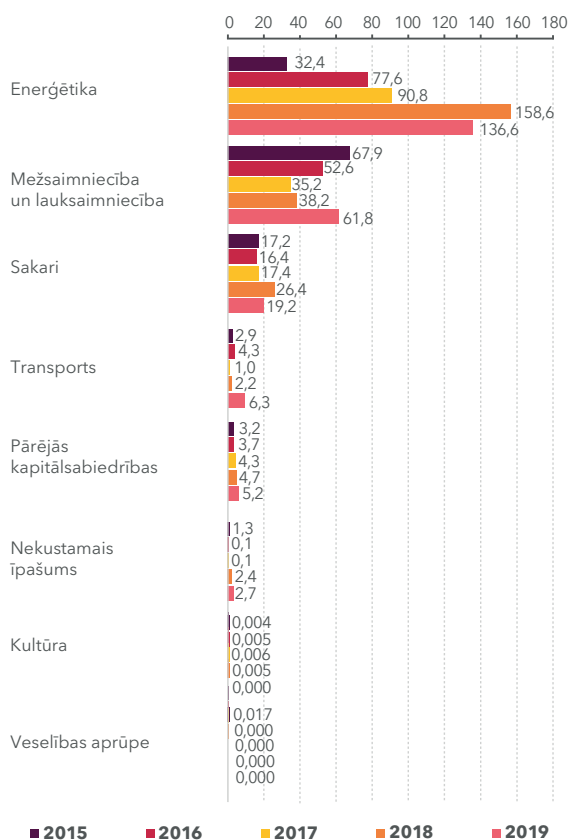
Ir apkopota informācija par atalgojuma līmeni kapitālsabiedrībās, un atalgojuma informācijas analīze var tikt izmantota kopējo tendenču noteikšanai. Atalgojuma politika tiek noteikta katrā kapitālsabiedrībā pēc iekšēji apstiprinātiem principiem atkarībā no kapitālsabiedrības darbības rakstura, darba tirgus situācijas un pieejamiem resursiem. Var būt noteikti atšķirīgi mainīgās darba samaksas daļas principi vai citu papildu labumu piešķiršanas un apmaksas principi. Atalgojuma politiku ietekmē arī biznesa modeļa izvēle, tādējādi kapitālsabiedrībām ar lielāku ārpakalpojumu īpatsvaru nereti būs augstāks atalgojuma līmenis, kā arī būtiska nozīme ir nefinanšu mērķu īpatsvaram un kapitālsabiedrības ienākumu gūšanas modelim. Kopumā atalgojuma līmenis visās nozarēs ir palielinājies. Vislielākais procentuālais palielinājums jau otro gadu pēc kārtas vērojams veselības aprūpē (2019. gadā – +14,5 %, 2018. gadā – +23,1 %), sasniedzot vidējo atalgojumu 13,8 tūkstošus EUR (2018. gadā – 12,0 tūkstoši EUR). Liderpozīcijas atalgojuma skalā 2019. gadā tāpat kā 2018. gadā ieņem enerģētikas un mežsaimniecības un lauksaimniecības sektors, attiecīgi -22,1 tūkstoši EUR gadā un 19,2 tūkstoši EUR gadā. Savukārt zemākais atalgojuma līmenis 2019. gadā tāpat kā pēdējos trijos gados ir kultūras un veselības aprūpes nozares kapitālsabiedrībās. Vidējais atalgojums valsts kapitālsabiedrībās 2019. gadā bija 16,3 tūkstoši EUR, kas ir par 1,0 tūkstoši EUR gadā jeb par 6,4 % vairāk nekā 2018. gadā, kad vidējais atalgojums bija 15,3 tūkstoši EUR. Visaugstākais vidējais atalgojums individuāli vienā kapitālsabiedrībā sasniedza 46,3 tūkstošus EUR<sup>42</sup>, bet viszemākais – 7,1 tūkstoši EUR.

Neietverot dažas kapitālsabiedrības ar darbinieku skaitu zem 10, kurās izmaiņas vairāk saistītas ar to darbību reorganizēšanu, atstājot tikai vairs vadības personālu – 19 valsts kapitālsabiedrībās vidējais atalgojums samazinājās no 0,1 % līdz 6,9 %, vienā kapitālsabiedrībā nemainījās, bet 52 palielinājās robežās no 1,4 % līdz 45,4 %. Virs 20 % vidējais atalgojums palielinājās sešās slimnīcās, t. sk. psihoneiroloģiskajās, un vienā citas nozares (SIA "Latvijas standarts") kapitālsabiedrībā.

42. No kapitālsabiedrībām, kam ir vismaz 10 darbinieki.

## Dividendes

**Attēls Nr. 15. Izmaksātās dividendes valstij par iepriekšējo pārskata gadu valsts kapitālsabiedrībās pa nozarēm no 2015. līdz 2019. gadam, miljoni EUR**



Kopumā valsts 2019. gadā ir saņēmusi 231,8<sup>43</sup> miljonus EUR, kas ir par 0,7 miljoniem EUR jeb 0,3 % mazāk nekā 2018. gadā. Salīdzinājumā 2018. gadā dividendēs tika izmaksāti 232,5 miljoni EUR, 2017. gadā – 148,7 miljoni EUR. Vērtējot dividendu izmaksu valstij kopumā 2019. gadā, lideri tradicionāli ir nemainīgās enerģētikas nozare ar 58,9 % (2018. gadā – 68,2 %, 2017. gadā – 61,1 %, 2016. gadā – 50,1 %), mežsaimniecības nozare ar 26,6 % (2018. gadā – 16,4 %, 2017. – 23,7 %, 2016. – 34,0 %) un sakaru nozare ar 8,3 % (2018. gadā – 11,4 %, 2017. gadā – 11,7 %, 2016. gadā – 10,6 %) no visām kapitālsabiedrību izmaksājām dividendēm. Pārējo kapitālsabiedrību devums dividendu formā ir ievērojami mazāks, taču tas atkal ir pārsniedzis 5 % no kopējām izmaksājām dividendēm – 2019. gadā tas bija 6,1 %, savukārt 2018. gadā – 4,0 %, 2017. gadā – 3,6 % un 2016. gadā – 5,3 %.

Ņemot vērā, ka gan enerģētikas, gan sakaru, gan mežsaimniecības un lauksaimniecības sektori peļņas un saimnieciskā ziņā turpinājuši veiksmīgi darboties 2019. gadā, dividendes izmaksātas plānotā apjomā vai virs tā. Likuma "Par valsts budžetu 2019. gadam" 48. pants noteica dividendu izmaksu apjomus, noteikumus attiecībā uz uzņēmumu ienākuma nodokli un kārtību, kādā noteikt atšķirīgu dividendēs izmaksājamo minimālo peļņas daļu: "(1) Noteikt, ka minimālo dividendēs izmaksājamo peļņas daļu par 2018. pārskata gadu valsts izšķirošajā ietekmē esošām kapitālsabiedrībām (tai skaitā netiešā izšķirošajā ietekmē esošām kapitālsabiedrībām) nosaka un aprēķina 50 procentu apmērā, bet kapitālsabiedrībām, kurās visas kapitāla daļas tieši vai pastarpināti pieder valstij, 2019. gadā (par 2018. pārskata gadu) nosaka un aprēķina 85 procentu apmērā no attiecīgās kapitālsabiedrības tirās peļņas, ja šajā likumā nav noteikts citādi. (2) Valsts kapitālsabiedrībām minimālā dividendēs izmaksājāmā peļņas daļa par 2018. pārskata gadu ietver maksājumu par valsts kapitāla izmantošanu un uzņēmumu ienākuma nodokli<sup>44</sup>. (3) Ministru kabineta noteiktajā kārtībā var tikt pieņemts lēmums par atšķirīgu dividendēs izmaksājamo minimālo peļņas daļu." Likuma "Par valsts budžetu 2019. gadam" 45., 46. un 47. pants noteica

trim kapitālsabiedrībām – AS "Latvenergo" (turpmāk – LE), AS "Latvijas valsts meži" (turpmāk – LVM) un AS "Augstsprieguma tīkls" (turpmāk – AST) – nosacījumus un konkrētās summas dividendu izmaksai. Likuma 45. pants noteica LE izmaksāt 132,9 milj. EUR (tai skaitā 106,3 miljoni EUR maksājums par valsts kapitāla izmantošanu un 26,6 miljoni EUR uzņēmumu ienākuma nodoklis), 132,9 miljoni EUR tika izmaksāti, kas ietver tikai summu par valsts kapitāla izmantošanu (UIN 2019. gadā tika iemaksāts tikai 488,54 EUR apmērā, taču atmaksāti tika 10,0 miljoni EUR<sup>45</sup>). 2018. gadā likums noteica izmaksāt 94,2 miljonus EUR par 2017. gadu, taču tika izmaksāts vairāk – 156,4 miljoni EUR, ņemot vērā augstos peļņas rādītājus uzņēmumu ienākuma nodokļa reformas rezultātā. 2017. gadā LE valstij izmaksāja 90,1 miljonu EUR dividendēs.

Likuma 46. pants noteica LVM izmaksāt 77,2 miljonus EUR (tai skaitā 61,8 miljoni EUR maksājums par valsts kapitāla izmantošanu un 15,4 miljoni EUR uzņēmumu ienākuma nodoklis), tika izmaksāti 61,8 miljoni EUR par valsts kapitāla izmantošanu (ietvertā summa dividendu aprēķinā) un aprēķināts UIN 15,4 miljoni EUR<sup>46</sup>. 2018. gadā LVM dividendēs izmaksāja 38,2 miljonus EUR, 2017. gadā – 35,2 miljonus EUR.

Likuma 47. pants noteica AST izmaksāt 3,6 miljonus EUR (tai skaitā 2,9 miljoni EUR maksājums par valsts kapitāla izmantošanu un 0,7 miljoni EUR uzņēmumu ienākuma nodoklis), tika izmaksāti 2,9 miljoni EUR par valsts kapitāla izmantošanu (ietvertā summa dividendu aprēķinā) un aprēķināts UIN 0,7 miljoni EUR<sup>47</sup>. 2018. gadā AST dividendēs izmaksāja 0,2 miljonus EUR, 2017. gadā – 0,3 miljonus EUR.

Lai arī likumā "Par valsts budžetu 2019. gadam" vairs nebija noteikta izmaksājāmā summa VAS "Latvijas Loto" (turpmāk – LL), kas klasificējās pie pārējām kapitālsabiedrībām, kā likumā "Par valsts budžetu 2018. gadam", kura 44. pants noteica izmaksāt 80 % no attiecīgās kapitālsabiedrības peļņas, bet ne mazāk kā 2,8 miljonus EUR. 2018. gadā tika izmaksāti 4,7 miljoni EUR, kas ir 80 % no 2017. gadā gūtās 6,5 miljonu EUR peļņas, LL arī 2019. gadā dividendēs izmaksāja nozīmīgu dividendu apjomu – 5,1 miljonu EUR, kas sastādīja 79,2 % no 2018. gada peļņas. 2017. gadā LL dividendēs izmaksāja 4,2 miljonus EUR.

Mežsaimniecības nozares līderpozīcijas būtiski skaidro apstākļi, ka galvenais ražošanas aktīvs ir meža zeme, kurai netiek rēķināta amortizācija. Līdz ar to mazāki līdzekļi tiek uzkrāti pamatlīdzekļu atjaunošanai un peļņa pret EBITDA rādītāju ir salīdzinoši vislielākā starp nozarēm.

Sakaru nozarē veiksmīgi turpina darboties gan SIA "Tet" (līdz 2019. gada 1. aprīlim – SIA "Lattelecom", turpmāk – Tet), gan SIA "Latvijas Mobilais Telefons" (turpmāk – LMT), valstij iemaksājot attiecīgi 16,4 miljonus EUR (2018. gadā – 20,3 miljonus EUR, 2017. gadā – 16,1 miljonu EUR) un 1,1<sup>48</sup> miljonu EUR (2018. gadā – 1,2 miljonus EUR, 2017. gadā – 1,2 miljonus EUR) dividendēs 2019. gadā. 2019. gadā dividendes izmaksājusi arī VAS Ceļu satiksmes drošības direkcija – 2,9 miljonus EUR, VAS Valsts nekustamie īpašumi – 2,6 miljonus EUR, VAS "Starptautiskā lidosta "Rīga"" – 2,4 miljonus EUR, VAS "Latvijas Valsts radio un televīzijas centrs" – 1,6 miljonu EUR.

Procentuāli izmaksātās dividendes valstij no kapitālsabiedrību kopējās iepriekšējā gada peļņas bija 71,6 % 2019. gadā, 2018. gadā – 45,7 %, 2017. gadā – 72,2 %, 2016. gadā – 92,9 %, bet 2015. gadā tika izmaksātas dividendes 124,9 miljonu EUR apmērā, kaut arī 2014. gadā visām valsts kapitālsabiedrībām kopumā bija zaudējumi 22,2 miljoni EUR apmērā. Savukārt kopējais dividendu izmaksas rādītājs, t. i., arī citiem īpašniekiem izmaksātās dividendes, kopumā visās kapitālsabiedrībās no iepriekšējā gada peļņas 2019. gadā bija 87,7 %, 2018. gadā – 57,7 %, 2017. gadā – 92,0 %, 2016. gadā – 112,6 %, bet 2015. gadā dividendes kopumā tika izmaksātas 158,2 miljonu EUR apmērā, kaut arī 2014. gadā visām valsts kapitālsabiedrībām kopumā bija zaudējumi 22,2 miljoni EUR apmērā.

44 Autora piezīme: papildus ietverta likuma panta daļa saistībā ar UIN likuma reformu atšķirībā no likuma "Par valsts budžetu 2018. gadam".

45 Latvijas Republikas Valsts ieņēmumu dienesta sniegtā informācija.

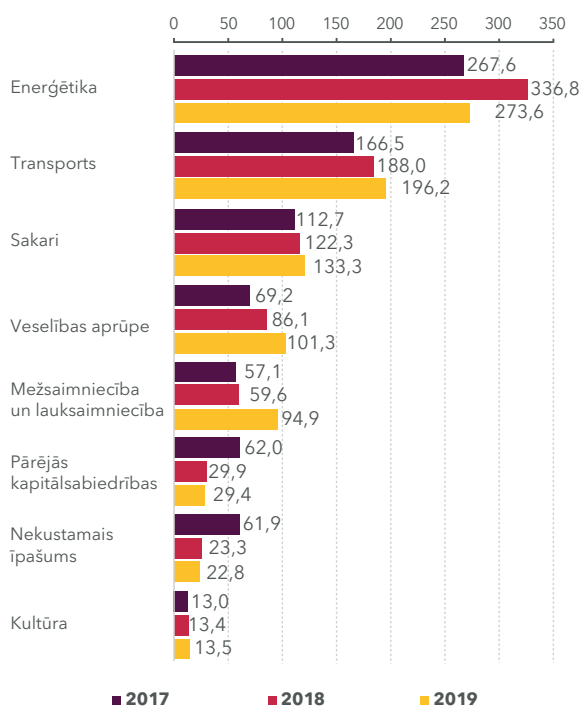
46 Latvijas Republikas Valsts ieņēmumu dienesta sniegtā informācija.

47 Latvijas Republikas Valsts ieņēmumu dienesta sniegtā informācija.

48 Nozares aprēķinā iekļauta tikai tieši valstij izmaksātā dividendu daļa no kapitālsabiedrības peļņas.

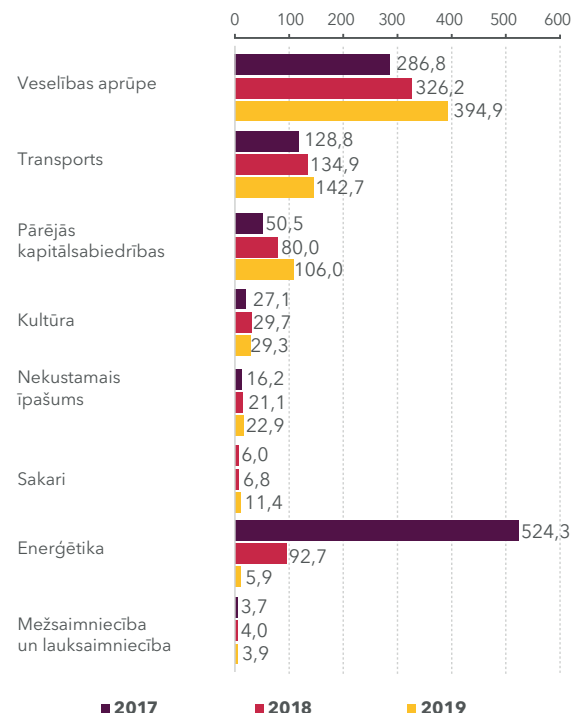
43 Valstij samaksāto dividendu aprēķinos iekļautas tikai tās dividendes, kas iemaksātas valsts budžetā.

Attēls Nr. 16. Valsts kapitālsabiedrību iemaksas budžetā pa nozarēm no 2017. līdz 2019. gadam, miljoni EUR



Iemaksas valsts pašvaldību budžetos veido nodokļi, nodevas un dividendes. Kopumā valsts kapitālsabiedrības ir veikušas 864,9 miljonus EUR iemaksas, kas ir par 5,6 miljoniem EUR jeb 0,6 % vairāk nekā 2018. gadā<sup>49</sup>. Lielākie iemaksu veicēji tāpat kā no 2016. līdz 2018. gadam ir bijuši enerģētikas (2019. gadā - 273,6 miljoni EUR jeb 31,6 % no kopējām valsts budžeta veiktajām iemaksām, 2018. gadā - 336,8 miljoni EUR jeb 39,2 %) un transporta (2019. gadā - 196,2 miljoni EUR jeb 22,7 % no kopējām valsts budžeta veiktajām iemaksām, 2018. gadā - 188,0 miljoni EUR jeb 21,9 %) nozares kapitālsabiedrības. Trīs lielākie iemaksu veicēji bija AS "Latvenergo" (koncerna dati), VAS "Latvijas dzelzceļš" (konsolidētie dati) un AS "Latvijas valsts meži" (konsolidētie dati), attiecīgi iemaksājot - 249,0 miljonus EUR jeb 28,8 % no kopējām valsts kapitālsabiedrību veiktajām iemaksām (2018. gadā - 292,8 miljonus EUR jeb 34,1 %), 99,3 miljonus EUR jeb 11,5 % (2018. gadā - 102,7 miljonus EUR jeb 11,9 %) un 90,1 miljonu EUR jeb 10,4 % (2018. gadā - 55,3 miljonus EUR jeb 6,4 %). 2019. gadā ir notikušas izmaiņas attiecībā uz lielākajiem nodokļu maksātājiem, jo 2018. gadā to skaitā bija SIA "Tet" (2019. gadā - 63,8 miljoni EUR jeb 7,4 %, 2018. gadā - 65,8 miljoni EUR jeb 7,7 %), bet nebija AS "Latvijas valsts meži".

Attēls Nr. 17. Valsts kapitālsabiedrību no valsts budžeta saņemtais finansējums dalījumā pa nozarēm no 2017. līdz 2019. gadam, miljoni EUR



No valsts budžeta saņemtais finansējums ietver dažādus ieņēmumu veidus - gan kompensācijas mehānismus kā AS "Latvenergo" maksātā mērķdotācija obligātās iepirkumu komponentes fiksēšanai, gan maksu par valsts pirtajiem pakalpojumiem, piemēram, veselības aprūpes pakalpojumi un materiālās bāzes uzturēšana slimnīcām vai arī dotācijas izrāžu un koncertu veidošanai teātriem, orķestriem un citu veidu kultūras valsts kapitālsabiedrībām.

Salīdzinot ar 2018. gadu, valsts budžeta finansējums 2019. gadā palielinājās par 21,6 miljoniem EUR jeb 3,1 %, kas gan galvenokārt saistīts ar to, ka 2019. gadā tika palielināts piešķirtais finansējums veselības aprūpes kapitālsabiedrībām - +68,7 miljoni EUR jeb +21,0 % (2018. gadā - +39,5 miljoni EUR jeb +13,8 %), sasniedzot kopējo finansējumu 394,9 miljoni EUR gadā (2018. gadā - 326,2 miljoni EUR) jeb 55,1 % (2018. gadā - 46,9 %) no kopējā valsts budžeta sniegtā finansējuma valsts kapitālsabiedrībām. Būtiski pieaudzis finansējums arī pārējo nozaru kapitālsabiedrībām (+26,1 miljons EUR jeb +32,6 %, sasniedzot kopējo finansējumu 106,0 miljoni EUR gadā jeb 14,8 % no kopējā valsts budžeta sniegtā finansējuma valsts kapitālsabiedrībām), un lielāko finansējuma pieaugumu veido papildus piešķirtie Valsts kases aizdevumi atbalsta programmu īstenošanai AS "Attīstības finanšu institūcija Altum", kas pieauga no 6,0 miljoniem EUR 2018. gadā līdz 42,5 miljoniem EUR 2019. gadā. 2019. gadā turpināja būtiski samazināties valsts saņemtais finansējums enerģētikas nozarei - 2019. gadā tas samazinājās par -86,8 miljoniem EUR jeb -93,6 %, un vienīgais saņēmējs bija AS "Latvenergo", kas 2017. gadā saņēma vienreizēju kompensāciju 454,4 miljonu EUR apmērā par atsacīšanos turpmāk saņemt 75 % no ikgadējiem elektriskās jaudas maksājumiem koģenerācijas stacijām Rīgas TEC-1 un TEC-2 un 2018. gadā saņēma mērķdotāciju obligātās iepirkuma komponentes (OIK) pieauguma ierobežošanai 92,7 miljonu EUR apmērā, bet 2019. gadā mērķdotācija OIK pieauguma ierobežošanai bija tikai 5,9 miljoni EUR.

Otrajā vietā pēc kopumā no valsts budžeta saņemtā finansējuma bija transporta nozares kapitālsabiedrības, kas 2019. gadā saņēma 142,7 miljonus EUR jeb 19,9 % no visa kopējā finansējuma (2018. gadā saņēma 134,9 miljonus EUR jeb 19,4 % no visa kopējā finansējuma), trešajā - pārējās nozares kapitālsabiedrības, kas 2019. gadā saņēma 106,0 miljonus EUR jeb 14,8 % no kopējā finansējuma (2018. gadā - 92,7 miljonus EUR jeb 11,5 %).

<sup>49</sup> 2018. gadā aprēķinos veiktas korekcijas saistībā ar metodikas izmaiņām attiecībā uz koncernu un konsolidēto datu aprēķiniem, izmantojot Latvijas Republikas Valsts ieņēmumu dienesta sniegtos datus.

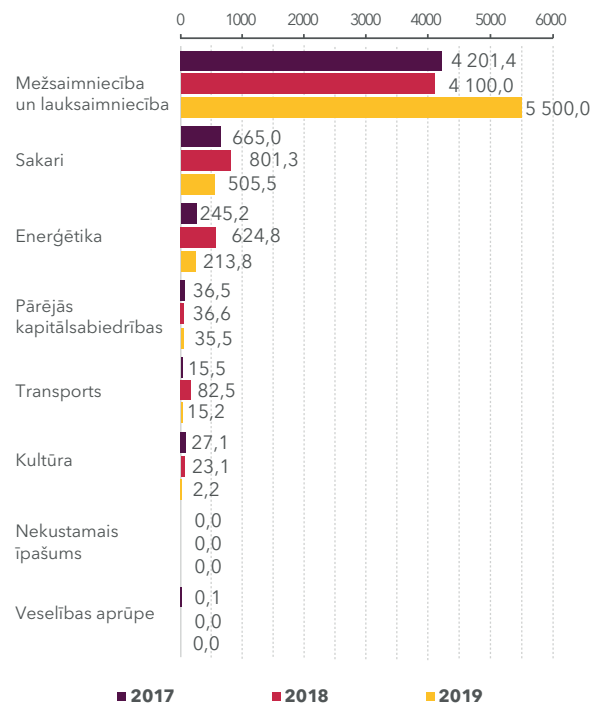
Starp kapitālsabiedrībām individuāli 2019. gadā tāpat kā 2018. gadā visvairāk saņēma SIA "Rīgas Austrumu klīniskā universitātes slimnīca" 139,0 miljonus EUR jeb 19,4 % no kopējā saņemtā finansējuma (2018. gadā - 111,5 miljonus EUR jeb 16,0 %), VSIA "Paula Stradiņa klīniskā universitātes slimnīca" 113,0 miljonus EUR jeb 15,8 % (2018. gadā - 98,9 miljonus EUR jeb 14,2 %) un AS "Attīstības finanšu institūcija Altum" 68,1 miljonus EUR jeb 9,5 % (2018. gadā - 34,7 miljonus EUR jeb 5,0 %, kas to ierindoja 7. vietā starp valsts finansējuma saņēmējiem), kas saņem valsts finansējumu kompensācijas par valsts atbalsta programmu vadības izdevumiem, par riska kapitāla fondu pārvaldīšanas komisijām un par kapitāla atdevi, rezerves kapitāla palielinājumam Mājokļu garantiju programmas īstenošanai, aizdevumu Mājokļu garantiju programmas īstenošanai, Valsts kases aizdevumu atbalsta programmu īstenošanai un par ar riska segumu nesogeto uzkrājumu izmaiņām.

Nozīmīgs budžeta finansējums tiek novirzīts transporta nozarei, kurā liela atbalsta daļa ir maksa par publiskajiem pakalpojumiem, piemēram, saskaņā ar deleģēšanas līgumu par valsts autoceļu ikdienas uzturēšanu (2019. gadā - 62,6 miljoni EUR, 2018. gadā - 61,0 miljoni EUR), saskaņā ar deleģēšanas līgumu par valsts autoceļu tīkla finansējuma administrēšanu, grāmatvedības kārtošānu un organizāciju un iepirkumu valsts vajadzībām organizēšanai (2019. gadā - 15,3 miljoni EUR, 2018. gadā - 16,1 miljoni EUR), maksa par projekta RB Rail vadības pakalpojumiem (2019. gadā - 2,8 miljoni EUR, 2018. gadā - 2,5 miljoni EUR), finansējums sabiedriskā transporta pakalpojuma organizēšanai. Ir maksātas kompensācijas un dotācijas - kompensācija par zaudējumiem, kas radušies, izpildot sabiedriskā transporta pakalpojumu pasūtījuma līgumu dzelzceļa nozarē (2019. gadā - 12,1 miljoni EUR, 2018. gadā - 9,9 miljoni EUR), kompensācija par publiskās lietošanas dzelzceļa infrastruktūras izmantošanas maksu (2019. gadā - 21,9 miljoni EUR, 2018. gadā - 38,0 miljoni EUR), kompensācija par tādu dzelzceļa pasažieru pārvadāšanu, kuriem noteikti braukšanas maksas atvieglojumi (2019. gadā - 2,7 miljoni EUR, 2018. gadā - 2,1 miljoni EUR), dotācija publiskās lietošanas dzelzceļa infrastruktūras pārvaldītāja finanšu līdzsvara nodrošināšanai 13,6 miljonu EUR apmērā un dotācija sabiedriskā transporta pakalpojumu organizēšanai.

Tika piešķirta dotācija<sup>50</sup> arī sabiedriskajiem medijiem (2019. gadā - 22,3 miljoni EUR, 2018. gadā - 22,9 miljoni EUR) un piešķirts finansējums kultūras nozares kapitālsabiedrībām (2019. gadā - 29,3 miljoni EUR, 2018. gadā - 29,7 miljoni EUR, t. sk. valsts budžeta finansējums VSIA "Latvijas Nacionālā Opera un balets" 2019. gadā - 9,9 miljoni EUR un 2018. gadā - 9,1 miljoni EUR) par atsevišķu valsts pārvaldes uzdevumu deleģēšanu kultūras jomā.

## Valsts kapitālsabiedrību veiktie ziedojumi

**Attēls Nr. 18. Valsts kapitālsabiedrību veiktie ziedojumi dalījumā pa nozarēm no 2017. līdz 2019. gadam, tūkstoši EUR<sup>51</sup>**



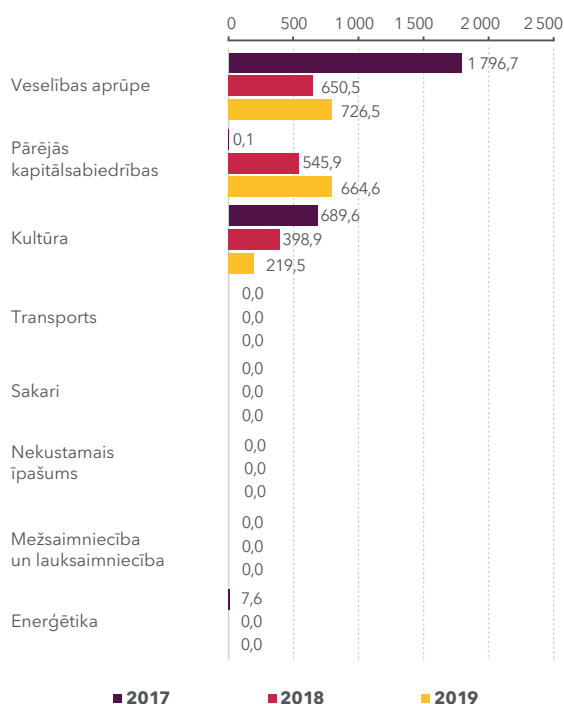
2019. gadā valsts kapitālsabiedrības kopumā ziedoja 6,27 miljonus EUR, kas ir par 603,8 tūkstošiem EUR vairāk nekā 2018. gadā. 2018. gadā valsts kapitālsabiedrības ziedoja 5,67 miljonus EUR, kas bija par 477,4 tūkstošiem EUR jeb 9,2 % vairāk nekā 2017. gadā (5,19 miljoni EUR). Starp aktīvākajiem ziedotājiem jau daudzus gadus pēc kārtas ir mežsaimniecības nozare un AS "Latvijas Valsts meži", kas apmēram 5,5 miljonus EUR 2019. gadā atvēlēja dažādām ziedojumu programmām (2018. gadā - 4,1 miljonu EUR, 2017. gadā - 4,2 miljonus EUR, 2016. gadā - 4,0 miljonus EUR). Mežsaimniecības nozarei seko sakaru nozare, kuras veiktie ziedojumi bieži vien kalpo kā mārketingu veicinošs pasākums. Vēl starp aktīviem ziedotājiem minama SIA "Latvijas Mobilais Telefons", SIA "Tet", AS "Latvenergo", VAS "Latvijas dzelzceļš" un VAS "Latvijas Loto".

50 Ietver vispārējo valsts dotāciju.

51 Koriģēts, pamatojoties uz valsts kapitālsabiedrību datiem, nevis Latvijas Republikas Valsts ieņēmumu dienesta sniegtajiem datiem par ziedojumiem, jo biedrību sniegtajās atskaitēs nav iespējams visos gadījumos novērtēt konkrēto ziedotāju pēc to reģistrācijas numura. Dati konsolidēti arī par meitas uzņēmumiem.

## Valsts kapitālsabiedrību saņemtie ziedojumi

**Attēls Nr. 19. Valsts kapitālsabiedrību saņemtie ziedojumi pa nozarēm no 2017. līdz 2019. gadam, tūkstoši EUR**



2019. gadā valsts kapitālsabiedrības kopumā saņēmušas ziedojumus 1,611 miljonu EUR apmērā, kas ir par 15,4 tūkstošiem EUR jeb 1,0 % vairāk nekā 2018. gadā, kad kopējais saņemto ziedojumu apmērs bija 1,595 miljoni EUR (2017. gadā – 2,494 miljoni EUR). No ziedojumu saņēmējiem līdere kā jau katru gadu ir veselības aprūpes nozares kapitālsabiedrības (2019. gadā – 726,5 tūkstoši EUR, 2018. gadā – 650,5 tūkstoši EUR). 2019. gadā ziedojumus ir saņēmušas kultūras nozares kapitālsabiedrības (2019. gadā – 219,5 tūkstošus EUR, 2018. gadā – 398,9 tūkstošus EUR) un citu nozaru kapitālsabiedrības (2019. gadā – 664,6 tūkstošus EUR, 2018. gadā – 219,5 tūkstošus EUR). Galvenā ziedojumu saņēmēja bija VSIA "Latvijas televīzija". Veselības nozarē ziedojumu mērķis lielākoties ir bijis veselības pakalpojumu kvalitātes uzlabošanai, piemēram, slimnīcas tehniskā nodrošinājuma uzlabošanai pacientu vajadzībām, vides (infrastruktūras) uzlabošanai un attīstībai, un ziedojumi ir bijuši arī mantiski, piemēram, asinsspiediena mērīšanas iekārtas, šūpulīši, vilnas zeķītes un pamperi. Kultūras nozarē ziedojumi lielākoties bijuši izrāžu, t. sk. jauniestudējumu, vai koncertu izveides atbalstīšanai, un ziedojumi ir bijuši arī mantiski, piemēram, tehnika izrāžu nodrošināšanai, mūzikas instrumenti, gaismu, videotehnika un audiotehnika, skatuves priekšgars. 2019. gadā arī mediji saņēmuši ziedojumus bezmaksas filmu licenču veidā. Lielākos ziedojumus saņēmušas VSIA "Latvijas televīzija" (2019. gadā – 664,6 tūkstošus EUR, 2018. gadā – 545,9 tūkstošus EUR), VSIA "Bērnu klīniskā universitātes slimnīca" (2019. gadā – 390,5 tūkstošus EUR, 2018. gadā – 538,6 tūkstošus EUR), VSIA "Paula Stradiņa klīniskā universitātes slimnīca" (2019. gadā – 331,2 tūkstošus EUR, 2018. gadā – 103,0 tūkstošus EUR), VSIA "Latvijas Nacionālā opera un balets" (2019. gadā – 110,4 tūkstošus EUR, 2018. gadā – 128,3 tūkstošus EUR).

### 4.2. Valsts kapitālsabiedrību atdeve

Lielai daļai valsts kapitālsabiedrību darbības galvenais uzdevums ir nefinanšu mērķu īstenošana. Šo kapitālsabiedrību galvenais uzdevums ir sabiedrībai svarīgu funkciju veikšana.

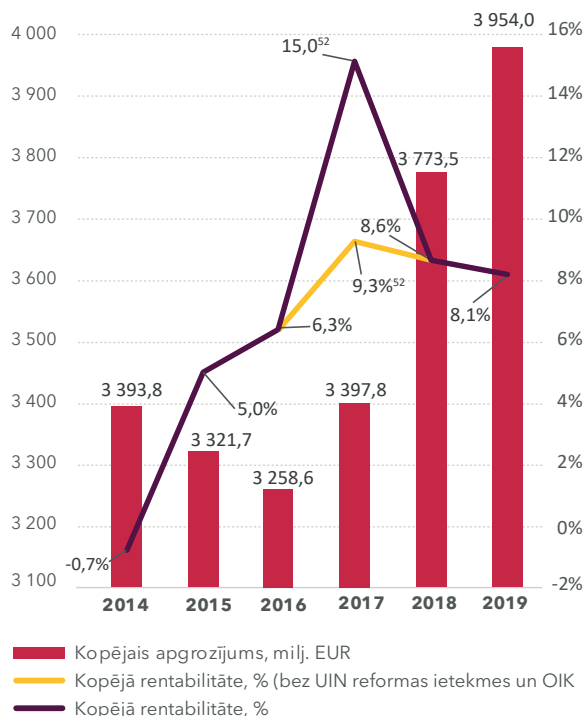
Tādās jomās kā izglītība (viens kapitālsabiedrība), veselības aprūpe (16 kapitālsabiedrības, t. sk. sabiedrība ar ierobežotu atbildību "Veselības centrs "Biķernieki"") un kultūra (14 kapitālsabiedrības), kuras pārstāv 31 kapitālsabiedrību jeb aptuveni pusi no valsts izšķirošā ietekmē esošām kapitālsabiedrībām, galvenie mērķi ir nefinanšu mērķi. Šo kapitālsabiedrību atdeve, protams, ir izmērāma arī finanšu

rādītājos, bet to sniegtais sabiedriskais labums izriet tieši no to kvalitatīvā pienesuma nozares mērķu sasniegšanā.

Līdz ar to atspoguļotie finanšu dati apkopotā veidā nav tieši salīdzināmi ar privāta kapitāla komercsabiedrībām, kurām parasti svarīgākie ir finanšu mērķi un uzdevumi, jo jāņem vērā valsts kapitālsabiedrībām noteikto nefinanšu mērķu izmaksas, kuras var būt noteiktas dažādi – ar valsts apmaksu un bez tās, ar ietvertu peļņas likmi un bez tās.

Lai kapitālsabiedrības saimniekotu efektīvi, parasti nekomerciālas valsts kapitālsabiedrības finanšu mērķis ir strādāt bez zaudējumiem vai ar nelielu peļņu, nodrošinot finanšu stabilitāti. Analizējot datus par pēdējiem sešiem gadiem, varam novērot uzlabojumus kapitālsabiedrību atdeves jomā. 2014. gadā vēl aizvien bija vērojama finanšu krīzes ietekme. Krīzes laikā valsts īpašumā nonāca vairāki nelikvidi aktīvi no Parex bankas, ko pārvaldīja problemātisko aktīvu pārvaldīšanas uzņēmums – akciju sabiedrība "Reverta", bet vēlāk arī nerealizētā sabiedrība ar ierobežotu atbildību "Hiponia", kas pārvaldīja restruktūrizētās Hipotēku bankas problemātiskos aktīvus. Šo aktīvu realizācija veidoja būtiskus zaudējumus šajā nozarē strādājošajām kapitālsabiedrībām. 2017. gadā kapitālsabiedrības ar nelikvidiem aktīviem bija būtiski samazinājušās, papildu uzlabojumu deva uzņēmumu ienākuma nodokļa reformas ietekme un nelielu uzlabojumu deva arī vienreizējā valsts kompensācija akciju sabiedrībai "Latvenergo" 454,4 miljonus EUR apmērā par atsacīšanos turpmāk saņemt 75 % no ikgadējiem elektriskās jaudas maksājumiem koģenerācijas stacijām enerģētikas nozarē, kā arī attiecīgi bija uzlabojušies kopējie rentabilitātes rādītāji, sasniedzot 15 % gadā. 2018. gadā kompensācijas ietekmes vairs nebija un uzņēmumu ienākuma nodokļa reformas ietekme vairs nebija tik būtiska, tāpēc rentabilitātes rādītāji samazinājās līdz 8,6 %. 2019. gadā rentabilitātes rādītāji bija nedaudz pasliktinājušies, salīdzinot ar 2018. gadu, un sasniedza 8,1 %, turpinot pieaugt kopējam apgrozījumam līdz 3,95 miljardiem EUR.

**Attēls Nr. 20. Valsts kapitālsabiedrību kopējais apgrozījums, miljoni EUR, un rentabilitāte, %, no 2014. līdz 2019. gadam**

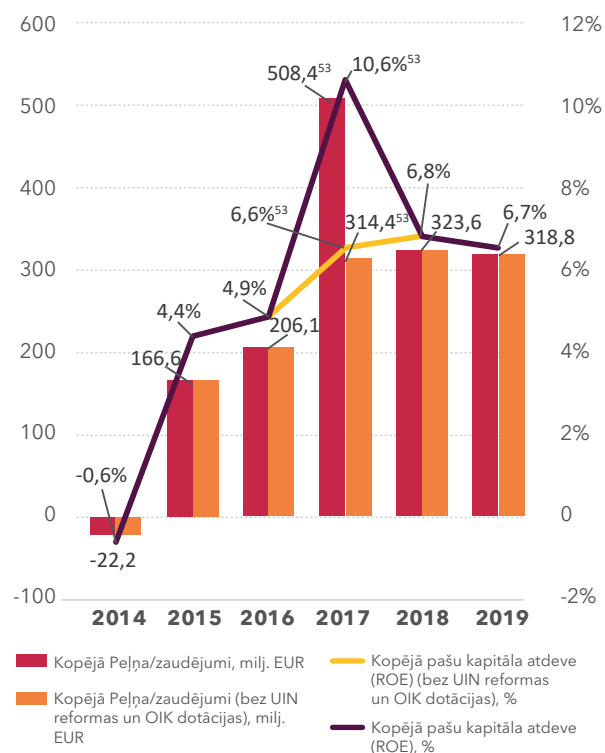


Neliela finanšu krīzes seku ietekme un atsevišķu nozaru, piemēram, veselības aprūpes nozares finansējuma nepietiekama nodrošināšanas problēmas visā laika periodā no 2014. līdz 2019. gadam un nekustamā īpašuma nozares negatīvā rentabilitāte no 2014. līdz 2017. gadam ir redzama arī finanšu

52 Uzņēmumu ienākuma nodokļu reformas ietekme uz 25 lielāko pēc aktīviem kapitālsabiedrību peļņu un obligātās iepirkuma komponentes dotācijas kopējais efekts vērtējams 5,7 procentpunktu apmērā, kas samazinātu rentabilitāti līdz 9,3 %.

rezultātos, kad 2014. gadā valsts kapitālsabiedrību kopējā rentabilitāte ir bijusi negatīva, bet laika periodā no 2014. līdz 2019. gadam enerģētikas, mežsaimniecības un sakaru nozares uzņēmumi ievērojami kompensēja šo problemātisko uzņēmumu ietekmi, kad rentabilitāte sasniedza attiecīgi 2015. gadā 5,0 %, 2016. gadā 6,3 %, 2017. gadā 15,0 %, 2018. gadā 8,6 % un 2019. gadā 8,1 %. Papildus ir novērojams, ka kopējais apgrozījums kritās 2015. gadā par 2,1 % un 2016. gadā par 1,9 %, bet, sākot ar 2017. gadu, tas ir piedzīvojis straujāku augšupeju, sasniedzot 4,3 % pieaugumu 2017. gadā un atgriežoties 2014. gada līmenī. 2018. un 2019. gadā apgrozījums turpināja pieaugt attiecīgi par 11,1 % un 4,8 %.

**Attēls Nr. 21. Valsts kapitālsabiedrību peļņa, miljoni EUR, un pašu kapitāla atdeve (ROE), procenti, no 2014. līdz 2019. gadam**

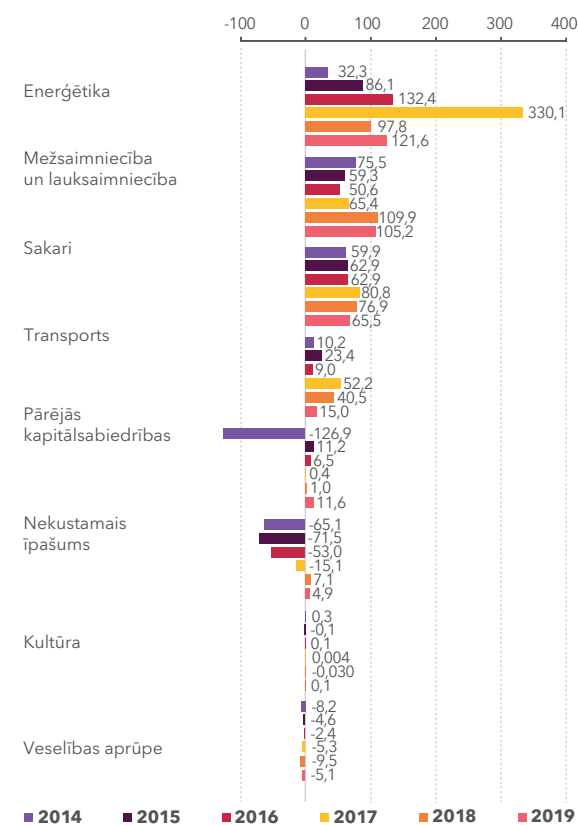


Peļņas un pašu kapitāla atdeves rādītāji faktiski atspoguļo līdzīgu tendenci kā apgrozījums un rentabilitāte laika periodā no 2014. līdz 2019. gadam. Nelikvidie aktīvi ir samazinājušies, apgrozījums un rentabilitāte augusi, līdz ar to ir būtiski uzlabojušies kopējie pašu kapitāla atdeves rādītāji – no -0,6 % 2014. gadā līdz 6,7 % 2019. gadā, īpaši labu pašu kapitāla atdeves rādītāju sasniedzot 2017. gadā (10,6 %), kad šo rādītāju papildus uzlaboja uzņēmumu ienākuma nodokļa reforma un vienreizēja dotācija AS "Latvenergo" koncernam no valsts par atsacīšanos turpmāk saņemt 75 % no ikgadējiem elektriskās jaudas maksājumiem koģenerācijas stacijām. Uzņēmumu ienākuma nodokļa reformas ietekme bija vienreizēja un vērtējama aptuveni 191,8<sup>54</sup> miljonus EUR apmērā, kamēr vienreizējā beznosacījuma dotācija par atsacīšanos turpmāk saņemt 75 % no ikgadējiem elektriskās jaudas maksājumiem koģenerācijas stacijām 2017. gadā bija 140 miljoni EUR, taču vienlaikus tika arī atzīts aktīvu vērtības samazinājums Rīgas TEC par 116,8 miljoniem EUR, kā arī uzņēmumu ienākuma nodoklis palielinājās par 21 miljonu EUR, samazinot kopējo efektu līdz 2,2 miljoniem EUR, savukārt otrā daļa dotācijas, kas bija 314,4 miljoni EUR un ir klasificēta kā nākamā perioda ieņēmumi, vērtējama bez ietekmes uz nākotnes peļņu, jo kompensēs ieņēmumu samazinājumu. Līdz ar to faktiski 2017. gadā valsts kapitālsabiedrības saimnieciski bija strādājušas ar 314,5 miljonu EUR peļņu un pašu kapitāla atdeves rādītājs ir 6,6 %, kas ir aptuveni tādā pašā līmenī kā 2018. gadā – ar +9,1 miljonu EUR jeb +2,1 % peļņas kopējo pieaugumu. 2019. gadā, salīdzinot ar 2018. gadu, šī atdeve ir nedaudz samazinājusies, sasniedzot 6,7 %, kas ir par 0,1 procentpunktiem mazāk nekā 2018. gadā.

Nozaru skatījumā 2019. gadā par peļņas līderi atkal ir kļuvusi enerģētikas nozare – (2019. gadā 121,6 miljoni EUR, 2018. gadā 97,8 miljoni EUR, 2017. gadā 330,1 miljons EUR,

atrēķinot uzņēmumu ienākuma nodokļa reformas ietekmi, 2017. gadā 173,0 miljoni EUR), apsteidzot 2018. gada līderi – mežsaimniecības nozari (2019. gadā 105,2 miljoni EUR, 2018. gadā 109,9 miljoni EUR, 2017. gadā 65,4 miljoni EUR, atrēķinot uzņēmumu ienākuma nodokļa reformas ietekmi, 2017. gadā 60,2 miljoni EUR). Tālāk nomainīgā secībā pēdējos divus gadus seko sakaru nozare (2019. gadā 65,5 miljoni EUR, 2018. gadā 76,9 miljoni EUR, 2017. gadā 80,8 miljoni EUR, atrēķinot uzņēmumu ienākuma nodokļa reformas ietekmi, 2017. gadā 67,0 miljoni EUR) un transporta nozare (2019. gadā 15,0 miljoni EUR, 2018. gadā 40,5 miljoni EUR, 2017. gadā 52,2 miljoni EUR). Transporta nozare ir piedzīvojuši ievērojumu peļņas kritumu 2019. gadā (-25,5 miljoni EUR jeb -63,0 %, salīdzinot ar 2018. gadu), sasniedzot tikai 15,0 miljonus EUR kopējo peļņu VAS "Latvijas dzelzceļš" un AS "Air Baltic Corporation" ciesto zaudējumu dēļ 2019. gadā – attiecīgi -9,3 miljoni EUR un -9,1 miljons EUR pretstatā 2018. gada peļņai – attiecīgi +14,4 miljoni EUR un +3,0 miljoni EUR. 2019. gadā ar labiem rezultātiem ir strādājušas pārējo nozaru kapitālsabiedrības, pateicoties VAS "Latvijas Loto" un AS "Attīstības finanšu institūcija Altum" peļņai – attiecīgi +7,4 miljoni EUR un +8,1 miljons EUR – un AS "Publisko aktīvu pārvaldītājs Possessor" samazinātajiem zaudējumiem – 2019. gadā -1,1 miljons EUR, 2018. gadā -6,8 miljoni EUR. Nekustamā īpašuma nozarē novērojama pozitīvā tendence no gada uz gadu, zaudējumiem samazinoties no 53,0 miljoniem EUR 2016. gadā līdz peļņai 7,1 miljoniem EUR 2018. gadā un peļņai 4,9 miljoni EUR 2019. gadā, pateicoties tam, ka ir samazinājušies AS "Reverta" zaudējumi no -45,1 miljonu EUR 2016. gadā līdz -1,5 miljoniem EUR 2018. gadā un -0,4 miljoniem EUR 2019. gadā un veiksmīgi turpina darboties VAS "Valsts nekustamie īpašumi". Kultūras nozares sabiedrības turpina strādāt uz bezzaudējumu robežas, sasniedzot peļņu 2019. gadā 0,1 miljons EUR. Ar zaudējumiem turpina strādāt veselības nozare, ciešot zaudējumus -5,1 miljonu EUR 2019. gadā, kas ir par 4,4 miljoniem EUR jeb 46,1 % mazāk nekā 2018. gadā. 2019. gadā būtiskus zaudējumus turpināja ciest SIA "Rīgas Austrumu klīniskā universitātes slimnīca" – 2016. gadā -2,5 miljoni EUR, 2017. gadā -5,4 miljoni EUR, 2018. gadā -5,9 miljoni EUR, 2019. gadā -3,6 miljoni EUR. 2019. gadā tāpat kā 2018. gadā būtiskus zaudējumus cieta arī VSIA "Paula Stradiņa klīniskā universitātes slimnīca" (2019. gadā -3,4 miljoni EUR, 2018. gadā -2,8 miljoni EUR, 2017. gadā peļņa +6,4 tūkstoši EUR, 2016. gadā peļņa +10,8 tūkstoši EUR). 2019. gadā būtiski uzlabojusi rezultātus VSIA "Bērnu klīniskā universitātes slimnīca", un tās darbība vairs nav ar zaudējumiem (2019. gadā peļņa 7,5 tūkstoši EUR, 2018. gadā zaudējumi 1,4 miljoni EUR, 2017. gadā zaudējumi 229,2 tūkstoši EUR, 2016. gadā zaudējumi 2,3 tūkstoši EUR).

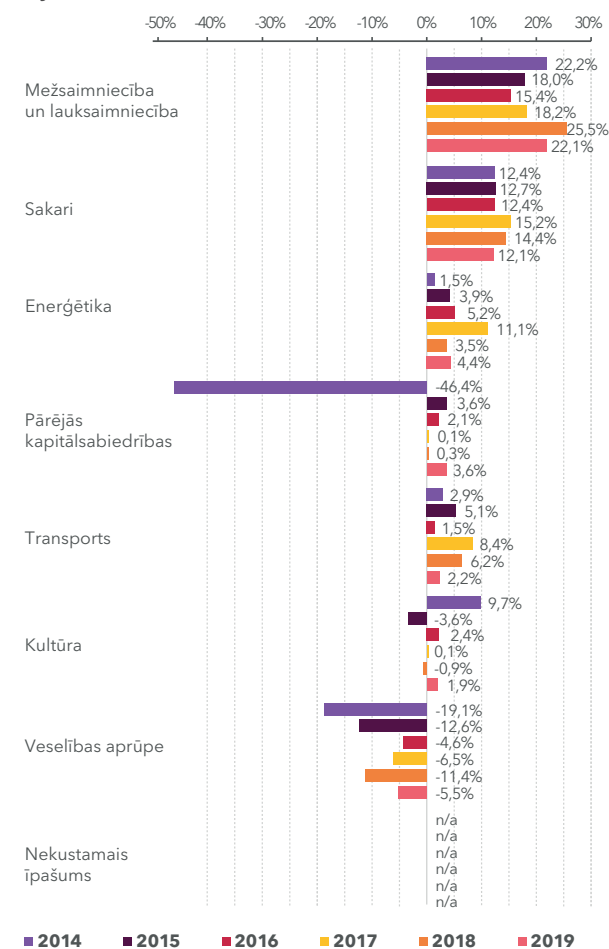
**Attēls Nr. 22. Valsts kapitālsabiedrību kopējā peļņa pa nozarēm no 2014. līdz 2019. gadam, miljoni EUR**



53 Uzņēmumu ienākuma nodokļu reformas ietekme uz 25 lielāko pēc aktīvu kapitālsabiedrību peļņu un obligātās iepirkuma komponentes dotācijas kopējais efekts vērtējams 4 procentpunktu apmērā, kas samazinātu pašu kapitāla atdevi līdz 6,6 %.

54 Novērtējums veikts 25 lielākajām pēc aktīvu kapitālsabiedrībām 2017. gadā.

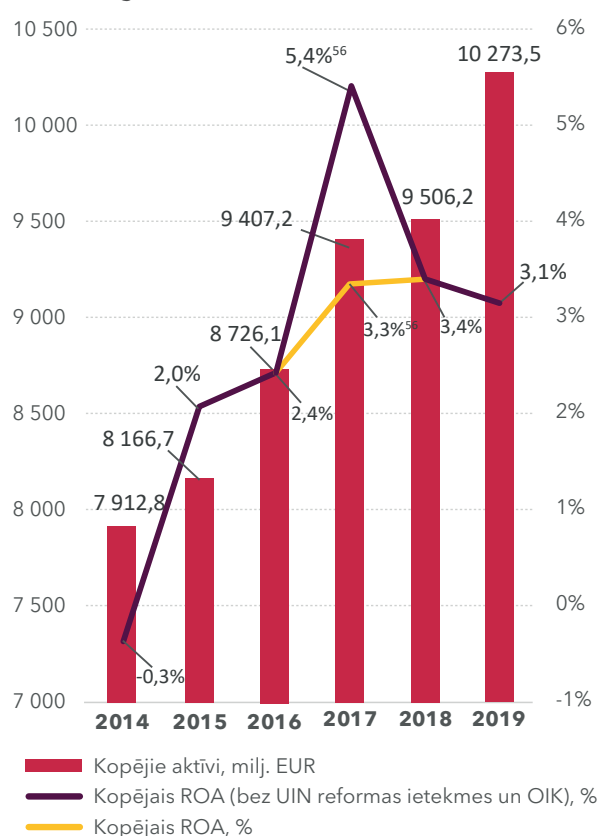
**Attēls Nr. 23. Valsts kapitālsabiedrību pašu kapitāla atdeves rādītāji pa nozarēm no 2014. līdz 2019. gadam, miljoni EUR**



Vērtējot pašu kapitāla atdeves rādītājus nozaru griezumā, 2019. gada divi līderi ir tie paši, kas 2018. gadā - mežsaimniecība (2019. gadā 22,1 %, 2018. gadā 25,5 %, 2017. gadā 18,2 %, atrēķinot uzņēmumu ienākuma nodokļa reformas ietekmi, 2017. gadā<sup>55</sup> 16,8 %) un sakari (2019. gadā - 12,1 %, 2018. gadā 14,4 %, 2017. gadā 15,2 %, atrēķinot uzņēmumu ienākuma nodokļa reformas ietekmi 2017. gadā 12,6 %). 2019. gadā uz trešo vietu ir pakāpusies enerģētikas nozare - 2019. gadā 4,4 %, 2018. gadā 3,5 %, 2017. gadā 11,1 %, atrēķinot uzņēmumu ienākuma nodokļa reformas ietekmi, 2017. gadā 5,8 %. Transporta nozarē pašu kapitāla atdevē ir būtiski samazinājusies 2019. gadā, sasniedzot tikai 2,2 %, ņemot vērā VAS "Latvijas dzelzceļš" un AS "Air Baltic Corporation" zaudējumus 2019. gadā, 2018. gadā 6,2 %, 2017. gadā 8,4 %, atrēķinot uzņēmumu ienākuma nodokļa reformas ietekmi 2017. gadā 5,6 %. Lielākie zaudējumi kā katru gadu ir veselības aprūpē - 2019. gadā - 5,5 %, 2018. gadā - 11,4 %, 2017. gadā - 6,4 %, savukārt nekustamā īpašuma nozare nav novērtējama, jo visus gadus tai ir negatīvs pašu kapitāls AS "Reverta" dēļ (2019. gadā - 433,7 miljoni EUR). Individuāli nekustamā īpašuma nozares kapitālsabiedrības, kurām ir pozitīvs pašu kapitāls, 2019. gadā ir darbojušās tikai ar pozitīvu pašu kapitāla atdevi - no 0,2 % līdz 1,9 %. 2018. gadā šie rādītāji bija no -5,8 % līdz 3,1 %.

55 Pašu kapitāls tiek vērtēts pret 2017. gadu šajā aprēķinā.

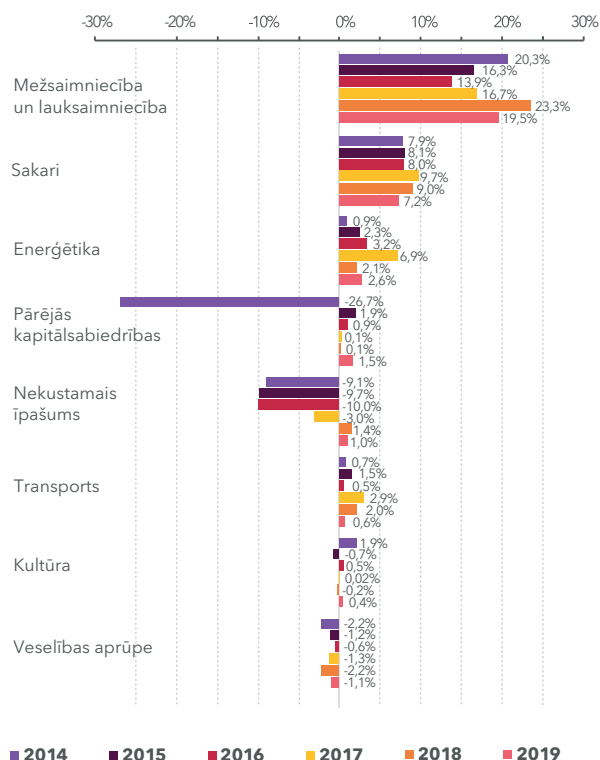
**Attēls Nr. 24. Valsts kapitālsabiedrību kopējie aktīvi, miljoni EUR, un aktīvu atdevē (ROA), procenti, no 2014. līdz 2019. gadam**



Vērtējot peļņu pret kopējiem aktīviem, var novērot nelielu aktīvu atdeves samazinājumu, salīdzinot ar 2018. gadu, sasniedzot 3,1 %. 2018. gadā tas bija 3,4 %, bet 2017. gadā 5,4 %, taču, ņemot vērā uzņēmumu ienākuma nodokļa reformas ietekmi un vienreizējo valsts dotāciju enerģētikas nozarē, aktīvu atdevē vērtējama ar 3,3 % 2017. gadā. Aktīvu pieaugums 2019. gadā bija 767,3 miljoni EUR jeb 8,1 % pretstatā 99,0 miljonu EUR jeb 1,1 % pieaugumam 2018. gadā. Aktīvu atdevē 2019. gadā samazinājusies par 8,9 %, tāpēc vērtējams, ka investīcijas ir tikušas novirzītas daudz mazāk peļņu nesošās jomās.

56 Uzņēmumu ienākuma nodokļa reformas ietekme uz 25 lielāko pēc aktīviem kapitālsabiedrību peļņu un obligātās iepirkuma komponentes dotācijas kopējais efekts vērtējams 2,1 procentpunktu apmērā, kas samazinātu aktīvu atdevi līdz 3,3 %.

**Attēls Nr. 25. Valsts kapitālsabiedrību aktīvu atdeve (ROA) pa nozarēm no 2014. līdz 2019. gadam, procenti**



Aktīvu atdeves līmenis dažādās nozarēs ir ļoti atšķirīgs. Līderu pozīcijās kā katru gadu nemainīgi ir mežsaimniecība (2019. gadā - 19,5 %, 2018. gadā 23,3 %, 2017. gadā 16,7 %, atrēķinot uzņēmumu ienākuma nodokļa reformas ietekmi, 2017. gadā 15,3 %), sakari (2019. gadā - 7,2 %, 2018. gadā 9,0 %, 2017. gadā 9,7 %, atrēķinot uzņēmumu ienākuma nodokļa reformas ietekmi, 2017. gadā 8,1 %) un enerģētika (2019. gadā - 2,6 %, 2018. gadā 2,1 %, 2017. gadā 6,9 %, atrēķinot uzņēmumu ienākuma nodokļa reformas ietekmi 2017. gadā 3,6 %). 2019. gadā būtiski kritusies transporta nozares aktīvu atdeve - 2019. gadā 0,6 %, 2018. gadā 2,1 %, 2017. gadā 2,9 %, atrēķinot uzņēmumu ienākuma nodokļa reformas ietekmi, 2017. gadā 1,9 %. Savukārt ar negatīvu aktīvu atdevi kā katru gadu ir veselības aprūpe - 2019. gadā - 1,1 %, 2018. gadā - 2,2 %, 2017. gadā - 1,3 %, 2016. gadā - 0,6 %. 2019. gadā pozitīvas tendences turpina uzrādīt nekustamā īpašuma nozare, salīdzinot ar iepriekšējiem gadiem, - 2019. gadā 1,0 %, 2018. gadā 1,4 %, 2017. gadā - 3,0 %, 2016. gadā - 10,0 %. Kritiski ir jāvērtē aktīvu atdeve investīciju ietilpīgās nozarēs - enerģētikas un transporta nozarē -, jo investīcijas parasti ir ilgāka termiņa mērķis, kas rada ilgtermiņa, nevis tūlītēju ietekmi uz kapitālsabiedrības peļņu, kā arī jāņem vērā, ka mežsaimniecības nozarē daļa valstij piederošu aktīvu nav iekļauta kapitālsabiedrību bilancēs, bet tie tiek apsaimniekoti, piemēram, meži ir Zemkopības ministrijas bilancē, nevis AS "Latvijas valsts meži" bilancē.

## 5. Par izmaiņām valsts kapitālsabiedrībās, valsts kapitāla daļās, valsts kapitālsabiedrībām un valsts izšķirošā ietekmē esošām kapitālsabiedrībām piederošajās kapitāla daļās, saimniecisko darbību neveicošām un maksātnespējīgām kapitālsabiedrībām 2019. gadā un nosaukumu maiņām

2019. gada 27. decembrī reģistrēta viena jauna valsts kapitālsabiedrība – AS "Ventas osta" – ar pamatkapitālu 35 000 EUR. 100 % kapitāldaļu turētāja ir Satiksmes ministrija. Šis kapitālsabiedrības stratēģiskais mērķis ir ilgtspējīgi, atbildīgi un ekonomiski pamatoti nodrošināt Ventspils ostas kā valsts attīstībai un drošībai stratēģiski nozīmīgas infrastruktūras pārvaldīšanu, sniedzot un attīstot ostas pakalpojumus, kas ir stratēģiski svarīgi tautsaimniecības konkurētspējai un izaugsmei.

2019. gadā likvidētas četras kapitālsabiedrības, viena kapitālsabiedrība likvidēta to reorganizējot apvienošanās veidā, par četrām kapitālsabiedrībām pieņemti vai ir spēkā lēmumi par kapitālsabiedrību likvidēšanu. 2019. gadā likvidētas šādas kapitālsabiedrības: KS "AIF Imprimatur Seed Fund 2" (90 % kapitāldaļu turētāja AS "Attīstības finanšu institūcija Altum", likvidēta 15.05.2019.), KS "AIF Imprimatur Venture Fund 2" (75 % kapitāldaļu turētāja AS "Attīstības finanšu institūcija Altum", likvidēta 14.05.2019.), KS "AIF Imprimatur Venture Fund 2" (7,01754 % kapitāldaļu turētāja SIA "Hiponia", likvidēta 07.06.2019.) un SIA "Eiropas minerāls" (6,89 % kapitāldaļu turētāja AS "Publisko aktīvu pārvaldītājs Possessor", likvidēta 17.09.2019.). 2018. gada decembrī pieņemts lēmums un 2019. gada janvārī noslēgts līgums par SIA "ZetCOM" (100 % kapitāldaļu turētāja SIA "Latvijas Mobilais Telefons", likvidēta 27.05.2019.) reorganizāciju apvienošanas veidā, kā rezultātā 2019. gada maijā SIA "ZetCOM" pievienota koncerna mātes sabiedrībai. 2020. gada 18. februārī SIA "VHITER" un SIA "BLAKER" (vienīgais dalībnieks AS "Air Baltic Corporation") pieņēma lēmumu izbeigt sabiedrības darbību un likvidēt sabiedrības. SIA "VHITER" likvidēta 2020. gada 7. augustā, bet SIA "BLAKER" likvidēta 2020. gada 10. augustā. Vēl joprojām turpinās SIA "Hiponia" (100 % kapitāldaļu turētāja AS "Publisko aktīvu pārvaldītājs Possessor") un SIA "Reverta" (96,89 % kapitāldaļu turētāja AS "Publisko aktīvu pārvaldītājs Possessor") likvidācijas process. 2019. gada 31. decembrī LAS "Reverta" grupas sastāvā palikusi viena meitas sabiedrība – *Regalite Holdings Limited* (Kipras Republika).

Par vienu kapitālsabiedrību – AS "VRC Zaslauks" (51 % kapitāldaļu turētāja AS "Pasažieru vilciens") – 2019. gada 14. novembrī sasauktajā ārkārtas akcionāru sapulcē pieņēma lēmumu apstiprināt nodomu apturēt sabiedrības darbību un uzdeva valdei veikt visas nepieciešamās darbības, lai akcionāru sapulce varētu lemt par darbības apturēšanu.

2019. gadā pārdotas kapitāldaļas trijās sabiedrībās. 2019. gadā pārdotas bijušās valsts kapitālsabiedrības – sabiedrībā ar ierobežotu atbildību "Sertifikācijas un testēšanas centrs" atlikušās kapitāldaļas. AS "Publisko aktīvu pārvaldītājs Possessor" (turpmāk – PAPP)<sup>57</sup> 2018. gada beigās izsoles veidā izsludināja sabiedrības ar ierobežotu atbildību "Sertifikācijas un testēšanas centrs" valsts kapitāldaļu pārdošanu<sup>58</sup>. 2018. gada beigās izsolē Lietuvas sabiedrība UAB "Universal Trade" iegādājās 80 % uzņēmuma valsts kapitāldaļu. 2019. gadā iegādājoties SIA "Sertifikācijas un testēšanas centrs" 20 % valsts kapitāldaļu, sabiedrība UAB "Universal Trade" kļuva par vienīgo uzņēmuma īpašnieku. Kopējā valsts kapitāldaļu pārdošanas cena bija 991 387,42 EUR. 2018. gada beigās PAPP izsolē pārdeva SIA "Sertifikācijas un testēšanas centrs" valsts kapitāldaļu paketi, ko veidoja 268 638 kapitāldaļas jeb nedaudz vairāk nekā 80 % no sabiedrības pamatkapitāla. Piedaloties trim pretendentiem, izsolē par cenu 793 111,12 EUR valsts kapitāldaļu paketi iegādājās sabiedrība UAB "Universal Trade". Izsolē pārdodamās

kapitāldaļu paketes sākumcena bija noteikta 333 111,12 EUR. Papildus 2019. gada sākumā sabiedrība UAB "Universal Trade" iegādājās SIA "Sertifikācijas un testēšanas centrs" darbiniekiem un izpildinstitūcijas locekļiem rezervētās 67 159 kapitāldaļas jeb gandrīz 20 % no sabiedrības pamatkapitāla par izsolē noteikto valsts kapitāldaļu cenu. Atbilstoši Ministru kabineta 2013. gada 4. decembra rīkojumam Nr. 596 kapitāldaļu paketes pircējam būs jānodrošina, ka piecu gadu laikā no pirkuma līguma noslēgšanas dienas tiek saglabāts sabiedrības darbības profils – traktoru un to sastāvdaļu, traktoru piekabju, maiņāmo velkamo mašīnu un lauksaimniecības un mežsaimniecības mašīnu sertifikācija, testēšana un inspicēšana, autoceļiem neparedzētās mobilās tehnikas iekšdedzes motoru sertifikācija, kā arī bioloģiskās lauksaimniecības uzņēmumu sertifikācija.

2019. gada 22. martā PAPP realizēja AS "Pūres dārkopības izmēģinājumu stacija" 8,73 % valsts kapitāldaļu pārdošanu, bet 2019. gada 30. decembrī – AS "Latvijas maiznieks" 3,97 % valsts kapitāldaļu pārdošanu.

"PAPP turpināja nodrošināt tās turējumā vai valdījumā esošo valsts kapitāldaļu atsavināšanu un pārvaldību saskaņā ar [Kapitālsabiedrību pārvaldības likumu](#), [Komerclikumu](#) un citiem normatīviem aktiem."

2019. gada 31. decembrī PAPP turējumā bija valsts kapitāldaļas 18 kapitālsabiedrībās, no tām trīs neveic saimniecisko darbību vai atrodas maksātnespējas procesā (maksātnespējīgā AS "Latvijas zoovetapgāde", maksātnespējīgā AS "Liepājas metalurģis" un AS "Transinform", kuras darbība ir izbeigta ar LR Uzņēmumu reģistra valsts notāra 2019. gada 14. marta lēmumu un 2020. gada 29. maijā izslēgta no Uzņēmumu reģistra). PAPP turējumā bija arī akcijas bez balsstiesībām vienā sabiedrībā – 0,93 % kapitāldaļu AS "Ceļu pārvalde".

Ir samazinājies arī AS "Air Baltic Corporation" turējumā esošo kapitāldaļu īpatsvars AS "Aviation Crew Resources" – uz 31.12.2018. bija 93,31 %, bet uz 31.12.2019. – 92 %.

Ar Ministru kabineta 2018. gada 17. gadaprīļa lēmumu Nr. 171 AS "Augstsprieguma tīkls" (turpmāk – AST) atļauts izbeigt līdzdalību AS "Nord Pool" un iegūt līdzdalību 2 % (divu procentu) apmērā AS "Nord Pool Holding"<sup>59</sup>, kas arī ir paveikts 2019. gadā.

AS "Conexus Baltic Grid" akciju un balsstiesību īpatsvara sadalījums 2019. gadā bija tāds pats kā 2018. gadā. Saskaņā ar Finanšu ministrijas kā AST kapitāldaļu turētājas sniegto informāciju AST ir 52,1 % balsstiesīgo akciju, ievērojot to, ka PAS "Gazprom", kurai pieder 34,10 % AS "Conexus Baltic Grid" akciju, nav balsstiesības un pārvaldības tiesības. 2020. gada 21. jūlijā AS "Augstsprieguma tīkls", izpildot Ministru kabineta dotu uzdevumu, ir noslēgusi darījumu ar PAS "Gazprom" par AS "Conexus Baltic Grid" 34,10 % akciju iegādi, tādējādi palielinot kontroli sabiedrībā līdz 68,46 %.

Saskaņā ar Latvijas Republikas Valsts ieņēmumu dienesta sniegto informāciju pamatkapitāls 2019. gadā, salīdzinot ar 2018. gadu, mainījies kopumā 10 šādām valsts kapitālsabiedrībām: AS "Augstsprieguma tīkls", SIA "Eiropas dzelzceļa līnijas", AS "Latvijas valsts meži", VSIA "Latvijas radio", VSIA "Slimnīca Ģintermuiža", VSIA "Paula Stradiņa klīniskā universitātes slimnīca", VSIA "Bērnu klīniskā universitātes slimnīca", SIA "Rīgas hematoloģijas centrs", SIA "Rīgas Austrumu klīniskā universitātes slimnīca", VSIA "Daugavpils psihoneiroloģiskā slimnīca", VAS "Valsts nekustamie īpašumi", SIA "Lielstraupes pils", VAS "Latvijas autoceļu uzturētājs". Pamatkapitāls ir mainījies arī šādām kapitālsabiedrībām, kurās valstij tieši vai netieši pieder kapitāldaļas: AS "Conexus Baltic Grid", AS "Latvijas elektriskie tīkli", AS "Latvijas Finieris", SIA "CITRUS Solutions", Rēzeknes speciālās ekonomiskās zonas AS "REBIR".

Divām valsts kapitālsabiedrībām 2019. gadā mainīti nosaukumi. VAS "Privatizācijas aģentūra" 2019. gada 3. jūnijā mainījusi nosaukumu uz AS "Publisko aktīvu pārvaldītājs Possessor (Privatizācijas aģentūra)", bet 2019. gada 23. augustā uz AS "Publisko aktīvu pārvaldītājs Possessor". VSIA "Straupes narkoloģiskā slimnīca" 2019. gada 14. jūnijā mainījusi nosaukumu uz VSIA "Lielstraupes pils".

Viena valsts izšķirošā ietekmē esoša kapitālsabiedrība mainījusi nosaukumu 2019. gadā, veicot tā zīmola maiņu un pārgrupējot grupā ietilpstošās sabiedrības. SIA "Lattelecom"


57 VAS "Privatizācijas aģentūra" 2019. gada 3. jūnijā mainījusi nosaukumu uz AS "Publisko aktīvu pārvaldītājs Possessor (Privatizācijas aģentūra)", bet 2019. gada 23. augustā uz AS "Publisko aktīvu pārvaldītājs Possessor"


58 Avots: <https://www.possessor.gov.lv/news/>

59 Avots: <http://ast.lv/lv/content/2018-gada-parskats>, 53. lpp.

mainījies nosaukumu uz SIA "Tet" 2019. gada 1. aprīli. Mainīti arī tai piederošo meitas sabiedrību nosaukumi. SIA "Lattelecom Technology" mainījusi nosaukumu uz SIA "T2T" 2019. gada 23. septembrī. SIA "Lattelecom BPO" mainījusi nosaukumu uz SIA "TET" 2018. gada 12. oktobrī un uz SIA "Lattelecom" 2019. gada 1. aprīli. SIA "Media 360" ir mainījusi nosaukumu uz SIA "Helio Media" 2019. gada 9. augustā.

# 6. Kapitālsabiedrību raksturojums





# 6.1. Energētika

# AS Augstsprieguma tīkls (AST)

Reģ. Nr. 40003575567  
Komerccabiedrība internetā: [www.ast.lv](http://www.ast.lv)  
Valsts līdzdalība 100%  
Saistītie uzņēmumi un kapitāla daļas:  
AS Conexus Baltic Grid (CBG) 34,36%<sup>60</sup>



AST ir neatkarīgs Latvijas elektroenerģijas pārvades sistēmas operators, kas nodrošina elektroenerģijas pārvades tīkla darbības un Latvijas elektroenerģijas sistēmas elektroapgādes drošumu, sniedz pārvades sistēmas pakalpojumus, balstoties uz publicētiem pārvades pakalpojuma tarifiem, veic pārvades sistēmas operatīvo vadību un nodrošina drošu, stabilu elektroenerģijas pārvadi pārvades sistēmā.

## Vispārējais stratēģiskais mērķis

Nodrošināt Latvijas energoapgādes drošumu, sniegt nepārtrauktu, kvalitatīvu un pieejamu energoapgādes pārvades pakalpojumu, kā arī īstenot valstij stratēģiski svarīgo energoapgādes aktīvu ilgtspējīgu pārvaldību un sekmēt to integrāciju Eiropas Savienības iekšējā energoresursu tirgū.

## Svarīgākie notikumi 2019. gadā

- Realizēti kapitālieguldījumi pārvades aktīvos 85 731 tūkst. EUR apmērā.
- 2019. gada 22. maijā AST parakstīja Pievienošanās līgumu kontinentālās Eiropas elektroenerģijas sistēmai.
- Eiropas Savienības iekšējā elektroenerģijas tirgus attīstības un integrācijas Regulu (Tīkla kodeksu) prasību ieviešana.

## Plānotie būtiskākie notikumi 2020. gadā

- 2020. gadā plānots pabeigt ES līdzfinansēto projektu "Latvijas-Igaunijas trešais starpsavienojums" un "Elektropārvades līnijas Rīgas TEC2-Rīgas HES izbūve" realizāciju.
- Atbilstoši Attīstības plānam 2020.-2029. gadam minētajā laika posmā elektroenerģijas pārvades sistēmā plānots ieguldīt 413 milj. EUR.
- AS "Latvijas elektriskie tīkli" pievienošana AST līdz 2020. gada 31. decembrim.

## Galvenie finanšu mērķi

- Peļņa, tūkst. EUR: 3 294.
- Ieņēmumi no pārvades sistēmas pakalpojumu sniegšanas, tūkst. EUR: 73 231.
- Nodrošināt likviditāti  $\geq 1$ .

## Galvenie nefinanšu mērķi

- Nodrošināt Eiropas 10 gadu attīstības plānā iekļauto Latvijas projektu efektīvu vadību.
- Latvijas pārvades tīkla sinhronizācija ar kontinentālās Eiropas pārvades tīkliem, ievērojot drošuma un projekta izmaksu efektivitātes principu atbilstību.
- Vidējais pārvades pakalpojuma pieejamības indekss (ASAI), %:  $>99,5$ .
- Nepieļaut AST darbības/bezdarbības rezultātā radušos elektroenerģijas piegādes pārtraukumus, ilgākus par līgumos noteiktajiem ( $\geq 12 \text{ h} = 0$ )

## Pārvaldība

Akciju turētājs - Finanšu ministrija  
Kapitāla daļu turētāja pārstāve - Baiba Bāne  
Padomes priekšsēdētājs - Kaspars Āboliņš  
Padomes locekļi - Olga Bogdanova, Armands Eberhards, Aigars Ģērmanis, Madara Melne  
Valdes priekšsēdētājs - Varis Boks  
Valdes locekļi - Arnis Staltmanis, Imants Zviedris, Mārcis Kauliņš, Gatis Junghāns

## Galvenie finanšu rādītāji, tūkst. EUR

	2018	2019
Apgrozījums	193 866,5	184 742,1
Peļņa/zaudējumi	4 677,1	7 067,0
EBITDA	1 642,1	40 514,9
Aktīvi	192 999,6	221 934,4
Pamatkapitāls	63 139,3	64 218,1
Pašu kapitāls	70 343,7	69 955,7
Investīcijas	2 068,4	3 163,3
Samaksātās dividendes valsts budžetā	247,4	2 878,7
Samaksātās iemaksas valsts un pašvaldību budžetos	23 332,1	4 041,7
Saņemtie ziedojumi	0,0	0,0
Veiktie ziedojumi	2,7	6,9
No valsts budžeta saņemtais finansējums	7,7	7,7

## Galvenie finanšu rādītāji, % un koeficienti

Rentabilitāte (peļņa/apgrozījums), %	2,41	3,83
ROA (peļņa/aktīvi), %	2,42	3,18
ROE (peļņa/pašu kapitāls), %	6,65	10,10
Kopējā likviditāte (īstermiņa aktīvi/īstermiņa kreditori)	3,82	1,20
Saistību īpatsvars (saistības/pašu kapitāls)	1,70	2,13

## Citi rādītāji

Nodarbināto skaits	548	552
Vidējā bruto atlīdzība uz vienu nodarbināto gadā, tūkst. EUR	21,2	21,9
Dzimumu attiecība pārvaldē, s/v	1/6	2/8
Gada pārskats pēc SFPS	jā	jā

## Sasniegtie rezultāti

- Sagatavots AST ilgtspējas pārskats pēc Global Reporting Initiative (GRI) vadlīnijām.
- Projekts "Kurzemes loks: 3. etaps" pabeigts ātrāk nekā paredzēts Grantu līgumā par ES līdzfinansējuma piešķiršanu.

<sup>60</sup> Ievērojot to, ka PAS "Gazprom", kurai pieder 34,10 % AS "Conexus Baltic Grid" akciju, nav balsstiesību un pārvaldības tiesību, AST ir 52,1 % balsstiesīgo akciju.

## AS Latvenergo

Reģ.Nr. 40003032949  
Komerccabiedrība internetā: [www.latvenergo.lv](http://www.latvenergo.lv)  
Valsts līdzdalība 100 %  
Saistītie uzņēmumi un kapitāla daļas:  
AS Sadales tīkls 100 %  
AS Latvijas elektriskie tīkli 100 %  
UAB Elektrum Lietuva 100 %  
OÜ Elektrum Eesti 100 %  
AS Enerģijas publiskais tirgotājs 100 %  
SIA Liepājas enerģija 51 %  
SIA Elektrum Latvija 100 % pieder OÜ Elektrum Eesti

Latvenergo koncerns ir lielākais energoapgādes pakalpojumu sniedzējs Baltijā, kas nodarbojas ar elektroenerģijas un siltumenerģijas ražošanu un tirdzniecību, elektroenerģijas sadales pakalpojuma nodrošināšanu un pārvades aktīvu nomu.

### Vispārējais stratēģiskais mērķis

Ilgspējīgi, atbildīgi un ekonomiski pamatoti nodrošināt preces un pakalpojumus enerģētikas sektorā, kas ir svarīgi tautsaimniecības konkurētspējai un izaugsmei, kā arī efektīvi pārvaldīt valsts attīstībai un drošībai stratēģiski nozīmīgus resursus un infrastruktūru, sekmējot energoapgādes drošuma paaugstināšanu.

### Svarīgākie notikumi 2019. gadā

- Uzsākta dabasgāzes mazumtirdzniecība Latvijas māsaimniecību segmentā.
- Atklāts Elektrum interneta veikals.
- Elektrum ir kļuvis par vienu no Baltijas tirgus līderiem saules paneļu piegādē un uzstādīšanā ar aptuveni 8 % tirgus daļu Baltijā.
- Darbu uzsāka pirmās publiski pieejamās Elektrum elektrotransporta ātrās un vidēji ātrās uzlādes stacijas.

### Plānotie būtiskākie notikumi 2020. gadā

- Jaunu produktu un pakalpojumu attīstīšana, t. sk. dabasgāzes mazumtirdzniecības uzsākšana mājās tirgos.
- Ražošanas jaudu diversifikācija un tādu jaudu attīstība, kas atbilst zemas emisijas projektu kritērijiem.
- Efektivitātes paaugstināšanas programmas īstenošana (30 milj. EUR ietekme).
- Pilnīga elektroenerģijas pārvades sistēmas operatora īpašumtiesību nodalīšana līdz 2020. gada 1. jūlijam.

### Galvenie finanšu mērķi

- Pašu kapitāla atdeve (ROE), %: 4,7.
- Neto aizņēmumi pret pašu kapitālu: 0,36.
- Neto aizņēmumi pret EBITDA: 2,7.
- Dividendēs izmaksājamā peļņas daļa, milj. EUR: 132,9.

### Galvenie nefinanšu mērķi

- Daugavas HES ražotņu rekonstrukcija, kā arī ražošanas jaudu diversifikācija un tādu jaudu attīstība, kas atbilst zemas emisijas projektu kritērijiem.
- Paaugstināt klientu apmierinātības rādītājus.
- Moody's kredītreitinga noturēšana Baa2 līmenī.

### Sasniegtie rezultāti

- Sagatavots Latvenergo ilgspējas pārskats atbilstoši Global Reporting Initiative (GRI) vadlīnijām.
- Latvenergo koncerns ir viens no Baltijas lielākajiem enerģijas tirgotājiem, koncerna tirgus daļa 2019. gadā veido 23 % Baltijas elektroenerģijas tirgū.



### Pārvaldība

Akciju turētājs - Ekonomikas ministrija  
Kapitāla daļu turētāja pārstāvis - Ēriks Eglītis  
Padomes priekšsēdētājs - Edmunds Valantīns  
Padomes locekļi - Edijs Šaicāns, Irēna Bērziņa  
Valdes priekšsēdētājs - Āris Žīgurs  
Valdes locekļi - Guntars Bajčūns, Uldis Bariss, Kaspars Cikmačs

### Galvenie finanšu rādītāji, tūkst. EUR\*

	2018	2019
Apgrozījums	878 008,0	841 636,0
Peļņa/zaudējumi	75 955,0	94 359,0
EBITDA	281 947,0	243 526,0
Aktīvi	3 798 819,0	3 864 941,0
Pamatkapitāls	834 791,0	834 883,0
Pašu kapitāls	2 320 065,0	2 265 487,0
Investīcijas	220 607,0	229 427,0
Samaksātās dividendes valsts budžetā	156 418,0	132 936,0
Samaksātās iemaksas valsts un pašvaldību budžetos	292 798,7	248 964,5
Saņemtie ziedojumi	0,0	0,0
Veiktie ziedojumi	619,1	169,3
No valsts budžeta saņemtais finansējums	92 651,0	5 891,2

### Galvenie finanšu rādītāji, % un koeficienti

Rentabilitāte (peļņa/apgrozījums), %	8,65	11,21
ROA (peļņa/aktīvi), %	2,00	2,44
ROE (peļņa/pašu kapitāls), %	3,27	4,17
Kopējā likviditāte (īstermiņa aktīvi/īstermiņa kreditori)	1,47	2,04
Saistību īpatsvars (saistības/pašu kapitāls)	0,63	0,70

### Citi rādītāji

Nodarbināto skaits	3 508	3 423
Vidējā bruto atlīdzība uz vienu nodarbināto gadā, tūkst. EUR	20,9	22,5
Dzimumu attiecība pārvaldē, s/v	1/8	1/6
Gada pārskats pēc SFPS	jā	jā

\*Dati sniegti konsolidēti.

## 6.2. Mežsaimniecība un lauksaimniecība



# SIA Latvijas Lauku konsultāciju un izglītības centrs (LLKC)

Reģ. Nr. 40003347699  
Komerccabiedrība internetā: [www.llkc.lv](http://www.llkc.lv)  
Valsts līdzdalība 99,32 %  
Saistītie uzņēmumi un kapitāla daļas:  
SIA Vējkalni 12,5 %



LLKC sniedz lauku uzņēmējiem grāmatvedības, finansējuma piesaistes un izglītošanas maksas pakalpojumus, kā arī konsultācijas lauksaimniecības, mežsaimniecības un zivsaimniecības nozarēs. Attiecībā uz sabiedriskā finansējuma pakalpojumiem LLKC katru gadu slēdz līgumus ar Zemkopības ministriju par noteiktu funkciju veikšanu. Līgumos tiek ietverts noteikts apjoms bezmaksas semināru, apmācību pieredzes braucienu organizēšanas, lauku saimniecību statistikas datu vākšanas, lauku uzņēmējdarbības veicināšanas un citu pasākumu.

## Vispārējais stratēģiskais mērķis

Sniegt lauku uzņēmējiem, organizācijām un iedzīvotājiem konsultācijas un pakalpojumus saistībā ar nozares ražošanas procesu, grāmatvedību un biznesa plānošanu, veicināt lauku un zivsaimniecības attīstību, sekmējot uzņēmējdarbības uzsākšanu un ekonomisko efektivitāti, kā arī, veicot pētījumus, izglītot un informēt sabiedrību un atbalstīt inovācijas lauku attīstībā un zivsaimniecībā.

## Svarīgākie notikumi 2019. gadā

- Uzsākta Lauku attīstības programmas (LAP) pasākuma "Zināšanu pārneses un informācijas pasākumi" apakšpasākuma "Atbalsts saimniecību un mežu apmeklējumiem" aktīvā fāze.
- Īstenojot LAP pasākumu "Demonstrējumu pasākumu nodrošināšana lopkopības nozarē", realizēti 12 demonstrējumi dažādos Latvijas reģionos: 9 piena lopkopībā, 1 aitkopībā, 1 zirgkopībā un 1 gaļas liellopu saimniecībā.
- Veikti ieguldījumi mācību, demonstrējumu centra "Lielozoli" attīstībā, veidojot vidi pieaugušo un jauniešu izglītošanai.

## Plānotie būtiskākie notikumi 2020. gadā

- EIP projekta "Lauku saimniecību pārvaldības elektroniskās sistēmas izveide" tālāka attīstība.
- Tālākizglītības piedāvājuma paplašināšana un attālinātās mācību platformas attīstība.
- Novada Garšas kataloga attīstība un vietējo ražotāju produkcijas noieta veicināšanas pasākumi to ekonomikas attīstībai.

## Galvenie finanšu mērķi

- Neto apgrozījums, milj. EUR: 8,85.
- Kopējā likviditāte: 1,07.
- Pašu kapitāla pieaugums, EUR: 4 994.

## Galvenie nefinanšu mērķi

- Kopējais klientu skaits: 44 400.
- Jaunizveidotie uzņēmumi: 20.
- Jauniešu uzņēmējdarbības programmā iesaistīto jauniešu skaits: 210.

## Pārvaldība

Kapitāla daļu turētājs - Zemkopības ministrija  
Kapitāla daļu turētāja pārstāve - Liene Jansone  
Valdes priekšsēdētājs - Mārtiņš Cimermanis  
Valdes locekļi - Edgars Linde, Kaspars Žūriņš

## Galvenie finanšu rādītāji, tūkst. EUR

	2018	2019
Apgrozījums	9 171,9	11 174,4
Peļņa/zaudējumi	12,8	12,2
EBITDA	135,3	154,0
Aktīvi	5 088,1	5 911,7
Pamatkapitāls	1 139,3	1 139,3
Pašu kapitāls	1 528,7	1 534,5
Investīcijas	262,0	356,9
Samaksātās dividendes valsts budžetā	8,4	6,4
Samaksātās iemaksas valsts un pašvaldību budžetos	4 131,9	4 590,4
Saņemtie ziedojumi	0,0	0,0
Veiktie ziedojumi	0,0	0,0
No valsts budžeta saņemtais finansējums	3 975,8	3 855,9

## Galvenie finanšu rādītāji, % un koeficienti

Rentabilitāte (peļņa/apgrozījums), %	0,14	0,11
ROA (peļņa/aktīvi), %	0,25	0,21
ROE (peļņa/pašu kapitāls), %	0,84	0,80
Kopējā likviditāte (īstermiņa aktīvi/īstermiņa kreditori)	1,17	1,07
Saistību īpatsvars (saistības/pašu kapitāls)	2,09	2,69

## Citi rādītāji

Nodarbināto skaits	437	441
Vidējā bruto atlīdzība uz vienu nodarbināto gadā, tūkst. EUR	11,4	12,2
Dzimumu attiecība pārvaldē, s/v	0/3	0/3
Gada pārskats pēc SFPS	nē	nē

## Sasniegtie rezultāti

- LLKC ir ļoti aktīvi iesaistījies Lauku attīstības programmas projektu īstenošanā, kā rezultātā sasniegts par 26 % lielāks apgrozījums, nekā plānots.
- Tika izveidoti 39 jaunuzņēmumi un 66 jaunradītas darbavietas uzņēmumā, kurā jau ir 3 darbavietas.

## AS Latvijas valsts meži (LVM)

Reģ. Nr. 40003466281

Komerscābiedrība internetā: [www.lvm.lv](http://www.lvm.lv)

Valsts līdzdalība 100 %

Saistītie uzņēmumi un kapitāla daļas:

SIA "Jaunmoku pils" 100 %

SIA "Meža un koksnes produktu pētniecības un attīstības institūts" 40 %

AS "Latvijas Finieris" 0,98804 %

## LATVIJAS VALSTS MEŽI

LVM pamatdarbība ir mežsaimniecība, kas ir uzņēmuma galvenais ieņēmumu avots. Līdztekus mežsaimniecībai LVM sniedz mežību un rekreācijas pakalpojumus, ražo selekcionētas sēklas un stādus, piedāvā tirgū zemes dzīļu resursus: smilti, granti, kūdru. LVM realizē valsts intereses meža apsaimniekošanā, nodrošinot meža vērtību saglabāšanu, palielināšanu un gūstot maksimāli iespējamus ienākumus īpašniekam – Latvijas valstij.

### Vispārējais stratēģiskais mērķis

Īstenojot valdījumā nodoto valsts stratēģisko aktīvu, tai skaitā valsts meža īpašuma, ilgtspējīgu (ekonomiski izdevīgu, videi draudzīgu, sociāli atbildīgu) apsaimniekošanu un tam nepieciešamās infrastruktūras, pakalpojumu un zināšanu attīstību.

### Svarīgākie notikumi 2019. gadā

- Izdevies realizēt LVM pastāvēšanas vēsturē lielāko meža stādu apjomu – 56,3 miljonus, no kuriem 53 % jeb 29,8 miljoni stādu realizēti ārējiem pircējiem, tai skaitā 13,9 miljoni eksportēti.
- Nodoti ekspluatācijā meža ceļi 389 kilometru garumā (par 2 % vairāk nekā tika plānots), tai skaitā 114 kilometri pārbūvēti un 275 kilometri uzbūvēti no jauna.
- Uzsākta mobilā minerālo materiālu maisījumu ražošana ar LVM iekārtām un "LVM Zemes dzīles" laboratorijas ārpakalpojumu sniegšana.
- Uzsākta jaunas kokaudzētavas izveide netālu no Jaunkalsnavas.

### Plānotie būtiskākie notikumi 2020. gadā

- Nodot ekspluatācijā 348 kilometrus meža ceļu un atjaunot 22,8 tūkstošus hektāru meža meliorācijas sistēmu.
- Stādu apjoma palielināšanai investēt 4,8 milj. EUR.
- Informācijas sistēmu izstrādei un IT infrastruktūras attīstībai plānotas investīcijas 2,7 milj. EUR apjomā.

### Galvenie finanšu mērķi

- EBITDA, milj. EUR: 126,8.
- Peļņa, kas izmaksājama dividendēs par iepriekšējo uzņēmuma darbības gadu, %: ≥50.
- Meža infrastruktūras bilances vērtība (autoceļi, tilti, meliorācijas sistēmas), milj. EUR: 245,8.

### Galvenie nefinanšu mērķi

Meža platība koksnes ražošanai un ieguvei, īpatsvars no meža, %: >84.

Meža mākslīgā atjaunošana ar selekcionētu reproduktīvo materiālu, īpatsvars 5 gadu periodā, %: ≥55.

Atjaunotās un pārbūvētās meža meliorācijas sistēmas (kopējais apjoms), tūkst. ha: 219,3.

### Sasniegtie rezultāti

- LVM noslēdza gadu ar 152,1 milj. EUR EBITDA peļņu, pārsniedzot plānoto līmeni par 20 %.
- Izdevās saglabāt plānoto proporciju starp sortimentu grupām no kopējā realizācijas apjoma (m3) – tehnoloģiskā koksne/papīrmalka 27 %, zāģbaļķi un finierkluči 62 %, malka 11 %.

### Pārvaldība

Akciju turētājs – Zemkopības ministrija

Kapitāla daļu turētāja pārstāvis – Arvids Ozols

Padomes priekšsēdētājs – Jurģis Jansons

Padomes locekļi – Arnis Muižnieks, Mārtiņš Gaigals, Irina Pilvere, Elmārs Švēde

Valdes priekšsēdētājs – Roberts Strīpnieks

Valdes locekļi – Gints Bumbieris, Arnis Melnis, Edvīns Zakovics, Jānis Lapiņš

### Galvenie finanšu rādītāji, tūkst. EUR

	2018	2019
Apgrozījums	333 346,4	375 238,8
Peļņa/zaudējumi	109 891,0	105 179,6
EBITDA	141 051,9	152 094,1
Aktīvi	465 699,9	534 196,8
Pamatkapitāls	307 863,1	353 647,8
Pašu kapitāls	428 693,4	473 765,0
Investīcijas	39 725,0	56 093,3
Samaksātās dividendes valsts budžetā	38 220,0	61 760,0
Samaksātās iemaksas valsts un pašvaldību budžetos	55 300,3	90 074,0
Saņemtie ziedojumi	0,0	0,0
Veiktie ziedojumi	4 100,0	5 500,0
No valsts budžeta saņemtais finansējums	0,0	0,0

### Galvenie finanšu rādītāji, % un koeficienti

Rentabilitāte (peļņa/apgrozījums), %	32,97	28,03
ROA (peļņa/aktīvi), %	23,60	19,69
ROE (peļņa/pašu kapitāls), %	25,63	22,20
Kopējā likviditāte (īstermiņa aktīvi/īstermiņa kreditori)	5,68	5,71
Saistību īpatsvars (saistības/pašu kapitāls)	0,07	0,11

### Citi rādītāji

Nodarbināto skaits	1 321	1 377
Vidējā bruto atlīdzība uz vienu nodarbināto gadā, tūkst. EUR	20,9	21,6
Dzimumu attiecība pārvaldē, s/v	1/8	1/9
Gada pārskats pēc SFPS	jā	jā
Dati sniegti konsolidēti.		

## VSIA Meliorprojekts (MP)

Reģ. Nr. 50003017621  
Komerccabiedrība internetā: [www.meliorprojekts.lv](http://www.meliorprojekts.lv)  
Valsts līdzdalība 100 %  
MP nav līdzdalības citās kapitālsabiedrībās



MP veidots ar mērķi sekmēt Zemkopības ministrijas politikas īstenošanu lauku attīstības, zemes un ūdens resursu ilgtspējīgas apsaimniekošanas un lauku infrastruktūras, ainavas saglabāšanas un vides sakārtošanas jomā un sniegt inženierizpēti un būvprojektēšanas pakalpojumus par ekonomiski pamatotām cenām, nodrošinot sabiedrības interesēm atbilstošu valsts kontroli pār valstiski nozīmīgu funkciju īstenošanu īpašā tautsaimniecības nozarē – hidromelioratīvajā būvniecībā.

### Vispārējais stratēģiskais mērķis

Sekmēt dabas kapitāla saglabāšanu, palielināšanu un ilgtspējīgu izmantošanu un pret klimata pārmaiņām noturīgas ekonomikas atbalstīšanu, tirgus nepilnības apstākļos nodrošinot sabiedrības interesēm atbilstošus izpēti un projektēšanas pakalpojumus meliorācijas un plūdu risku pārvaldības jomā.

### Svarīgākie notikumi 2019. gadā

- RAIL Baltica lidostas posma būvprojekta izstrādes uzsākšana.
- Straumvirzes aizsargmola būvprojekta izstrāde Ogrē.

### Plānotie būtiskākie notikumi 2020. gadā

- RAIL Baltica posmu būvprojektu uzsākšana.
- Ķekavas apvedceļa būvprojekta uzsākšana.
- Datoru programmu un datoru būtiska atjaunošana.

### Galvenie finanšu mērķi

- Piedalīties Lauku attīstības programmas un plūdu risku novēršanas nacionālās programmas projektos: 15.

### Galvenie nefinanšu mērķi

- Lauksaimniecības un meža zemju nosusināšanas un hidrotehnisko būvju projekti: 35.
- Izstrādāt nozares normatīvo tehnisko noteikumu dokumentācijas projektus: 1.
- Arhīvglabātuves uzturēšana un informācijas pieejamības nodrošināšana.

### Sasniegtie rezultāti

- Neizdevās izstrādāt nozares normatīvo tehnisko noteikumu dokumentācijas projektu, jo netika panākta vienošanās par dokumentu veidu.
- Neto apgrozījuma pieaugums pret iepriekšējo gadu 19 %, gads noslēgts bez zaudējumiem.

### Pārvaldība

Kapitāla daļu turētājs – Zemkopības ministrija  
Kapitāla daļu turētāja pārstāvis – Arvids Ozols  
Valdes priekšsēdētājs – Zigurds Zēns

### Galvenie finanšu rādītāji, tūkst. EUR

	2018	2019
Apgrozījums	499,8	592,4
Peļņa/zaudējumi	-0,8	2,5
EBITDA	-0,8	11,1
Aktīvi	191,8	250,5
Pamatkapitāls	115,7	115,7
Pašu kapitāls	156,6	159,1
Investīcijas	5,8	41,3
Samaksātās dividendes valsts budžetā	0,0	0,0
Samaksātās iemaksas valsts un pašvaldību budžetos	213,1	236,5
Saņemtie ziedojumi	0,0	0,0
Veiktie ziedojumi	0,0	0,0
No valsts budžeta saņemtais finansējums	0,0	0,0

### Galvenie finanšu rādītāji, % un koeficienti

Rentabilitāte (peļņa/apgrozījums), %	-0,16	0,42
ROA (peļņa/aktīvi), %	-0,42	1,00
ROE (peļņa/pašu kapitāls), %	-0,52	1,57
Kopējā likviditāte (īstermiņa aktīvi/īstermiņa kreditori)	5,14	2,15
Saistību īpatsvars (saistības/pašu kapitāls)	0,23	0,57

### Citi rādītāji

Nodarbināto skaits	23	23
Vidējā bruto atlīdzība uz vienu nodarbināto gadā, tūkst. EUR	10,9	10,9
Dzimumu attiecība pārvaldē, s/v	0/1	0/1
Gada pārskats pēc SFPS	nē	nē

## 6.3. Transports





## AS Air Baltic Corporation (airBaltic)

Reģ. Nr. 40003245752  
Komerccabiedrība internetā: [www.airbaltic.com](http://www.airbaltic.com)  
Valsts līdzdalība 80,05 %  
Saistītie uzņēmumi un kapitāla daļas:  
SIA Loyalty Services 100,00 %  
SIA Baltijas kravu centrs 100 %  
SIA Air Baltic Training 100 %  
AS Aviation Crew Resources 92 %  
Likvidējamā SIA Travellounge 100 %  
Likvidējamā SIA BLAKER 100 %  
Likvidējamā SIA WHITER 100 %

airBaltic ir Latvijas nacionālā aviokompānija, dibināta 1995. gadā, kas piedāvā tiešos lidojumus no Rīgas, Viļņas un Tallinas uz vairāk nekā 80 galamērķiem Eiropā, Krievijā, NVS un Tuvajos Austrumos.

### Vispārējais stratēģiskais mērķis

Nav apstiprināts.

### Svarīgākie notikumi 2019. gadā

- Obligāciju emisija EUR 200 miljonu apmērā.
- Astoņu jaunu lidmašīnu Airbus A220-300 piegādes.
- airBaltic apgrozījums pārsniedzis EUR 500 miljonus.

### Plānotie būtiskākie notikumi 2020. gadā

- Trīs lidmašīnu Airbus A220-300 piegādes.
- Airbus A220-300 piegāžu plāna izmaiņas, samazinot A220 piegāžu skaitu 2021. gadā no 14 uz 7 (vai pietuvināta skaita) lidmašīnu piegādēm.
- Palielināt pamatkapitālu saskaņā ar plānu.

### Galvenie finanšu mērķi

- Neto apgrozījums, tūkst. EUR: 546 020.
- Peļņa, tūkst. EUR: 4 100.
- EBIT, tūkst. EUR: 38 233.

### Galvenie nefinanšu mērķi

- Kopējie galamērķi no Rīgas lidostas: 63.
- Galamērķi no Rīgas lidostas ar lidojumu intervālu 10x nedēļā: 20.
- Galamērķi no Rīgas lidostas ar lidojumu intervālu 5x nedēļā: 26.
- Airbus A220-300 piegāde saskaņā ar plānu: 8.
- Stratēģiskais investors piesaistīts.

### Sasniegtie rezultāti

- 2019. gadā airBaltic neizdevās piesaistīt stratēģisko investoru.
- Tika pārvadāti 5 milj. pasažieru, kas ir par 22 % vairāk kā 2018. gadā.

# airBaltic

### Pārvaldība

Akciju turētājs - Satiksmes ministrija  
Kapitāla daļu turētāja pārstāve - Džineta Innusa  
Padomes priekšsēdētājs - Nikolajs Sigurds Bulmanis  
Padomes locekļi - Kaspars Briškens, Kaspars Āboliņš, Lars Thuesen  
Valdes priekšsēdētājs - Martin Alexander Gauss  
Valdes locekļi - Vitolds Jakovļevs, Martin Sedlacky

### Galvenie finanšu rādītāji, tūkst. EUR

	2018	2019
Apgrozījums	402 045,0	502 255,0
Peļņa/zaudējumi	2 960,0	-9 114,0
EBITDA	43 756,0	103 568,0
Aktīvi	569 409,0	971 236,0
Pamatkapitāls	256 473,0	256 473,0
Pašu kapitāls	41 660,0	33 912,0
Investīcijas	177 336,0	333 885,0
Samaksātās dividendes valsts budžetā	0,0	0,0
Samaksātās iemaksas valsts un pašvaldību budžetos	25 683,9	30 379,1
Saņemtie ziedojumi	0,0	0,0
Veiktie ziedojumi	0,3	9,7
No valsts budžeta saņemtais finansējums	0,0	0,0

### Galvenie finanšu rādītāji, % un koeficienti

Rentabilitāte (peļņa/apgrozījums), %	0,74	-1,81
ROA (peļņa/aktīvi), %	0,52	-0,94
ROE (peļņa/pašu kapitāls), %	7,11	-26,88
Kopējā likviditāte (īstermiņa aktīvi/īstermiņa kreditori)	0,36	1,10
Saistību īpatsvars (saistības/pašu kapitāls)	12,18	27,06

### Citi rādītāji

Nodarbināto skaits	1 514	1 663
Vidējā bruto atlīdzība uz vienu nodarbināto gadā, tūkst. EUR	30,8	32,2
Dzimumu attiecība pārvaldē, s/v	0/7	0/7
Gada pārskats pēc SFPS	jā	jā

Dati sniegti konsolidēti.

## VSIA Autotransporta direkcija (ATD)

Reģ. Nr. 40003429317  
Komerccabiedrība internetā: [www.atd.lv](http://www.atd.lv)  
Valsts līdzdalība 100 %  
ATD nav līdzdalības citās kapitālsabiedrībās



AUTOTRANSPORTA  
DIREKCIJA

VSIA "Autotransporta direkcija" ir vienotas valsts politikas realizētāja pasažieru un kravu pārvadājumu jomā. VSIA "Autotransporta direkcija" darbība saistīta ar sabiedriskā transporta - pasažieru pārvadājumu ar autobusu un vilcienu - plānošanu, licenču izsniegšanu kravu un pasažieru komercpārvadājumiem un atļauju izsniegšanu starptautisko pārvadājumu veikšanai.

### Vispārējais stratēģiskais mērķis

Uzturēt un īstenot kvalitatīvu un juridiski pamatotu pakalpojumu kompleksu (sistēmu) pasažieru un kravu autopārvadājumu jomā godīgas un vienlīdzīgas pārvadātāju konkurences nodrošināšanai atbilstoši Latvijas Republikas, starptautiskajām un Eiropas Savienības tiesību normām; veikt sabiedriskā transporta plānošanu, finanšu analīzi un auditu vienotas, nepārtrauktas un pieejamas sabiedriskā transporta sistēmas nodrošināšanai atbilstoši valsts, sabiedrības un pārvadātāju interesēm (publicēts Satiksmes ministrijas tīmekļvietnē).

### Svarīgākie notikumi 2019. gadā

- Izveidota Braukšanas maksas atvieglojumu saņēmēju informācijas sistēma, kuras mērķis ir valsts noteikto braukšanas maksas atvieglojumu administrēšana, kā arī informācijas apkopošana par personu braukšanas maksas atvieglojumu izmantošanai aktuālajiem identifikācijas līdzekļiem.
- Tīmekļvietnes izstrāde un e-pakalpojumu attīstība.
- Reisu izpildes laiks ir samazināts 62 maršrutos, pielāgojot reisu izpildes laikus pasažieru plūsmām.

### Plānotie būtiskākie notikumi 2020. gadā

- Atklāta konkursa par tiesībām sniegt sabiedriskā transporta pakalpojumus reģionālās nozīmes maršrutos ar autobusiem realizācija, iepirkumu līgumu noslēgšana.
- Reģionālās nozīmes maršrutu pieturu kustības sarakstu plāksņu nomaiņa.
- Sabiedriskā transporta biļešu noliktavas informācijas sistēmas ieviešanas pasākumu veikšana.

### Galvenie finanšu mērķi

- Apgrozījums, EUR: 3 807 553.
- EBIT, EUR: 565 877.
- Pašu kapitāla atdeve, %: 13.

### Galvenie nefinanšu mērķi

- Sabiedriskā transporta atvieglojumu uzskaites un kontroles sistēmas izstrādes un ieviešanas pasākumu veikšana, procentos: 100.
- Sabiedriskā transporta pasažieru apmierinātības pakāpe procentos: 40.

### Pārvaldība

Kapitāla daļu turētājs - Satiksmes ministrija  
Kapitāla daļu turētāja pārstāvis - Līgita Austrupe  
Valdes priekšsēdētājs - Kristiāns Godiņš  
Valdes loceklis - Modris Jaunups

### Galvenie finanšu rādītāji, tūkst. EUR

	2018	2019
Apgrozījums	4 095,5	4 110,3
Peļņa/zaudējumi	1 049,4	895,5
EBITDA	1 260,5	1 111,3
Aktīvi	4 321,1	4 331,9
Pamatkapitāls	200,9	200,9
Pašu kapitāls	4 004,0	4 007,5
Investīcijas	189,3	294,1
Samaksātās dividendes valsts budžetā	618,6	892,0
Samaksātās iemaksas valsts un pašvaldību budžetos	1 843,0	2 105,8
Saņemtie ziedojumi	0,0	0,0
Veiktie ziedojumi	0,0	0,0
No valsts budžeta saņemtais finansējums	844,4	839,0

### Galvenie finanšu rādītāji, % un koeficienti

Rentabilitāte (peļņa/apgrozījums), %	25,62	21,79
ROA (peļņa/aktīvi), %	24,29	20,67
ROE (peļņa/pašu kapitāls), %	26,21	22,35
Kopējā likviditāte (īstermiņa aktīvi/īstermiņa kreditori)	12,58	12,07
Saistību īpatsvars (saistības/pašu kapitāls)	0,08	0,08

### Citi rādītāji

Nodarbināto skaits	94	93
Vidējā bruto atlīdzība uz vienu nodarbināto gadā, tūkst. EUR	22,0	23,9
Dzimumu attiecība pārvaldē, s/v	0/2	0/2
Gada pārskats pēc SFPS	nē	nē

### Sasniegtie rezultāti

- Finanšu mērķi un vairums nefinanšu mērķu tika izpildīti.
- Abonementa biļetes piedāvātas 674 maršrutos, kas ir ~64% no kopējā reģionālo maršrutu skaita un par 27% vairāk, nekā plānots. Maršrutos, kuros ir ieviestas abonementa biļetes, pieaudzis pasažieru apjoms.

## VAS Ceļu satiksmes drošības direkcija (CSDD)

Reģ. Nr. 40003345734  
Komerscābiedrība internetā: [www.csdd.lv](http://www.csdd.lv)  
Valsts līdzdalība 100 %  
Saistītie uzņēmumi un kapitāla daļas:  
SIA Auteko & TUV Latvija 51 %  
SIA Autests 20 %  
SIA Scantest 20 %  
SIA Venttests 50 %

CSDD saskaņā ar Ceļu satiksmes likumu un CSDD Statūtiem nodarbojas ar transportlīdzekļu reģistrāciju, autovadītāju kvalifikācijas eksāmenu pieņemšanu un vadītāja apliecību izsniegšanu, tehniskās apskates nodrošināšanu, veic ceļu drošības auditu un vispārēju pārraudzību, kā arī veido un uztur transportlīdzekļu un to vadītāju valsts reģistru, informē un izglīto ceļu satiksmes dalībniekus. CSDD nodrošina arī Rīgas Motormuzeja, tā Bauskas filiāles un Biķernieku kompleksās sporta bāzes darbību.

### Vispārējais stratēģiskais mērķis

Uzturēt un attīstīt kvalitatīvu un juridiski pamatotu pakalpojumu kompleksu (sistēmu) transportlīdzekļu un iekšējo ūdeņu kuģošanas līdzekļu uzskaites un transportlīdzekļu vadītāju kvalifikācijas, kā arī transportlīdzekļu tehniskās uzraudzības un uzraudzības jomās atbilstoši valsts un sabiedrības interesēm, un kopā ar citām iesaistītajām institūcijām paaugstināt satiksmes drošības līmeni.

### Svarīgākie notikumi 2019. gadā

- Uzlaboti un pilnveidoti e-pakalpojumi, jo īpaši transportlīdzekļu reģistrācijas jomā.
- Veikta telpu pārbūve CSDD lielākajā klientu apkalpošanas centrā Rīgā.
- Uzsākti reģionālo klientu apkalpošanas centru Jelgavā un Tukumā būvdarbi.

### Plānotie būtiskākie notikumi 2020. gadā

- CSDD ir veikusi un turpina veikt pasākumus drošas klientu apkalpošanas vides nodrošināšanai saistībā ar Covid-19 izplatības ierobežošanu.
- Elektromobiļu uzlādes staciju tīkla otrās kārtas pirmās daļas (40 stacijas) izbūve un būvuzraudzība.

### Galvenie finanšu mērķi

- EBIT marža, %: >4,5.
- ROE (peļņa/pašu kapitāls), %: >5,0.

### Galvenie nefinanšu mērķi

- Transportlīdzekļu tehniskās kontroles uz ceļiem (skaits): 4490 transportlīdzekļi.
- Motormuzejam piesaistīto apmeklētāju skaits gadā: 130 000.

### Sasniegtie rezultāti

- Finanšu mērķi pārsniegti. EBIT marža 7,6 %, bet ROE 9,2 %.
- Nefinanšu mērķi pārsniegti. Transportlīdzekļu kontroles uz ceļiem veiktas par 3 % vairāk, bet Motormuzeju apmeklējuši par 21 % vairāk, nekā plānots.



### Pārvaldība

Akciju turētājs - Satiksmes ministrija  
Kapitāla daļu turētāja pārstāve - Džineta Innusa  
Padomes priekšsēdētājs - Juris Bērziņš  
Padomes locekļi - Kristiāns Godiņš, Andris Ķēniņš  
Valdes priekšsēdētājs - Andris Lukstiņš  
Valdes locekļi - Aivars Aksenoks, Jānis Golubevs, Jānis Kancēvičs

### Galvenie finanšu rādītāji, tūkst. EUR\*

	2018	2019
Apgrozījums	48 138,5	49 848,8
Peļņa/zaudējumi	4 027,3	4 248,7
EBITDA	9 129,7	9 001,2
Aktīvi	50 552,5	55 194,2
Pamatkapitāls	23 117,3	23 117,3
Pašu kapitāls	44 814,2	46 175,6
Investīcijas	6 486,0	5 954,6
Samaksātās dividendes valsts budžetā	896,3	2 887,4
Samaksātās iemaksas valsts un pašvaldību budžetos	14 517,1	16 504,3
Saņemtie ziedojumi	0,0	0,0
Veiktie ziedojumi	0,0	0,0
No valsts budžeta saņemtais finansējums	187,8	358,1

### Galvenie finanšu rādītāji, % un koeficienti

Rentabilitāte (peļņa/apgrozījums), %	8,37	8,52
ROA (peļņa/aktīvi), %	7,97	7,70
ROE (peļņa/pašu kapitāls), %	8,99	9,20
Kopējā likviditāte (īstermiņa aktīvi/īstermiņa kreditori)	1,49	1,35
Saistību īpatsvars (saistības/pašu kapitāls)	0,13	0,20

### Citi rādītāji

Nodarbināto skaits	783	787
Vidējā bruto atlīdzība uz vienu nodarbināto gadā, tūkst. EUR	18,1	18,9
Dzimumu attiecība pārvaldē, s/v	0/7	0/7
Gada pārskats pēc SFPS	jā	jā

## SIA Eiropas dzelzceļa līnijas (EDzL)

Reģ. Nr. 40103836785  
Komerccabiedrība internetā: [www.edzl.lv](http://www.edzl.lv)  
Valsts līdzdalība 100 %  
Saištītie uzņēmumi un kapitāla daļas:  
AS RB Rail 33,33 %



EDzL īsteno Eiropas sliežu platuma valsts publiskās lietošanas dzelzceļa infrastruktūras būvniecības pārraudzību atbilstoši tautsaimniecības vajadzībām un tās attīstībai, stabilas satiksmes interesēm, kā arī vides aizsardzības prasībām, tai skaitā uzkrāj, apkopo un sniedz informāciju politikas plānotājiem turpmākai nozares politikas veidošanai.

### Vispārējais stratēģiskais mērķis

Nav apstiprināts.

### Svarīgākie notikumi 2019. gadā

- Noslēgts Rīgas centrālās dzelzceļa stacijas projektēšanas un būvdarbu līgums.
- Noslēgts Rīgas centrālās dzelzceļa stacijas inženiera un būvuzrauga līgums.
- Rail Baltica stacijas starptautiskajā lidostā "Rīga" būvprojekta ietvaros tika apstiprināts pirmais būvprojekta pamatrisinājumu dokuments Rail Baltica vēsturē.

### Plānotie būtiskākie notikumi 2020. gadā

- Būvdarbu uzsākšana Rīgas centrālajā dzelzceļa stacijā līdz 2020. gada 30. novembrim.
- Parakstīt būvdarbu līgumu ar būvnieku par Rail Baltica stacijas un posma izbūvi starptautiskajā lidostā "Rīga" līdz 2020. gada 30. novembrim.
- Izsludināt iepirkumu par Skultes infrastruktūras apkopes punkta projektēšanu līdz 2020. gada 15. jūlijam.

### Galvenie finanšu mērķi

- Apgrozījums, EUR: 3 770 522.
- Likviditātes koeficients: 1,00.
- Saistības pret pašu kapitālu, %: 5.

### Galvenie nefinanšu mērķi

- Organizētas iepirkuma procedūras bez cenu aptaujām (izsludināto iepirkumu procedūru skaits): 10.
- Sabiedrībā nodarbināto skaits: 45.
- Sadarbība ar medijiem, sabiedrības informēšana (mēneši): 12.

### Sasniegtie rezultāti

- Finanšu mērķi kopumā nav sasniegti. Apgrozījums mazāks par 25,52 %, saistības pret pašu kapitālu pieaugušas par 4 %, savukārt likviditātes koeficients pieaudzis līdz 1,33.
- Nefinanšu mērķi kopumā nav sasniegti. Organizētas 6 iepirkumu procedūras, nodarbināto skaits samazinājies līdz 43, sadarbība ar medijiem nodrošināta 12 mēnešu periodā.

### Pārvaldība

Kapitāla daļu turētājs – Satiksmes ministrija  
Kapitāla daļu turētāja pārstāvis – Dins Merirands  
Valdes priekšsēdētājs – Kaspars Vingris  
Valdes loceklis – Tālis Laizāns

### Galvenie finanšu rādītāji, tūkst. EUR

	2018	2019
Apgrozījums	2 477,1	2 808,6
Peļņa/zaudējumi	-1,0	-3,4
EBITDA	46,9	50,8
Aktīvi	3 593,9	4 355,9
Pamatkapitāls	3 370,0	4 020,0
Pašu kapitāls	3 346,5	3 993,1
Investīcijas	38,9	24,0
Samaksātās dividendes valsts budžetā	0,0	0,0
Samaksātās iemaksas valsts un pašvaldību budžetos	803,0	997,9
Saņemtie ziedojumi	0,0	0,0
Veiktie ziedojumi	0,0	0,0
No valsts budžeta saņemtais finansējums	2 477,1	2 808,6

### Galvenie finanšu rādītāji, % un koeficienti

Rentabilitāte (peļņa/apgrozījums), %	-0,04	-0,12
ROA (peļņa/aktīvi), %	-0,03	-0,08
ROE (peļņa/pašu kapitāls), %	-0,03	-0,08
Kopējā likviditāte (īstermiņa aktīvi/īstermiņa kreditori)	1,24	1,33
Saistību īpatsvars (saistības/pašu kapitāls)	0,07	0,09

### Citi rādītāji

Nodarbināto skaits	43	47
Vidējā bruto atlīdzība uz vienu nodarbināto gadā, tūkst. EUR	43,7	46,3
Dzimumu attiecība pārvaldē, s/v	0/1	0/2
Gada pārskats pēc SFPS	nē	nē

# VAS Latvijas autoceļu uzturētājs (LAU)

Reģ.Nr. 40003356530  
Komersabiedrība internetā: [www.lau.lv](http://www.lau.lv)  
Valsts līdzdalība 100 %  
Nav līdzdalības citās kapitālsabiedrībās



## LATVIJAS AUTOCEĻU UZTURĒTĀJS

LAU ir stratēģisks valsts autoceļu infrastruktūras uzturēšanas uzņēmums, kas nodrošina valsts autoceļu kompleksās ikdienas uzturēšanas darbu plānošanu un veikšanu, pašvaldību maģistrālo, tranzīta ielu un citu autoceļu ikdienas uzturēšanu, kā arī veic būvmateriālu – dolomīta šķembu, drupinātās grants un sagatavotās smilts ražošanu. Saskaņā ar Deleģēšanas līgumu LAU veic ikdienas uzturēšanas darbu kompleksu uz valsts autoceļiem.

### Vispārējais stratēģiskais mērķis

Nodrošināt komplekso ikdienas valsts autoceļu uzturēšanas darbu plānošanu un veikšanu efektīvā un videi draudzīgā veidā visā Latvijas teritorijā.

### Svarīgākie notikumi 2019. gadā

- legādāta 21 universālā kravas automašīna ar papildu aprīkojumu par 3 909 829 EUR.
- legādāti 11 motorgreideri ar aprīkojumu par 3 152 040 EUR.
- legādāti 9 ritenštraktori (ar jaudu virs 110 ZS) par 1 097 910 EUR.

### Plānotie būtiskākie notikumi 2020. gadā

- Vienotu principu ievērošanas nodrošināšana valsts autoceļu kompleksās ikdienas uzturēšanas darbu plānošanā un veikšanā.
- Personāla vadības politikas pārraudzība un analīze.
- Vienota autoparka pārvaldības modeļa ieviešana.

### Galvenie finanšu mērķi

- Pašu kapitāla attiecība pret aktīvu kopsummu, %: 63.
- Aktīvu atdeve (ROA), %: 4,2.
- Saistību segšanas koeficients (DSCR)(x): 1,6.

### Galvenie nefinanšu mērķi

- Valsts autoceļu kompleksās ikdienas uzturēšanas veikto darbu kvalitātes vidējais novērtējums ziemas un vasaras sezonā: 4,1 (labi).
- Citu pakalpojumu īpatsvara nodrošināšana ne mazāk % no finanšu apgrozījuma: 19.
- Vidējais atalgojums pret vidējo atalgojumu darba tirgū/ nozarē (81 kods sabiedriskajā sektorā)(x):  $\geq 1,13$ .

### Sasniegtie rezultāti

- Finanšu mērķu izpilde. Pašu kapitāla attiecība pret aktīvu kopsummu augusi par 1 procentpunktu, aktīvu atdeve (ROA), % samazinājusies līdz 3,6 %, saistību segšanas koeficients (DSCR)(x): 1,6.
- Nefinanšu mērķu izpilde. Veikto darbu kvalitāte novērtēta ar 4,7, citu pakalpojumu īpatsvars 16 %, vidējais atalgojums pret vidējo atalgojumu darba tirgū/ nozarē: 1,11.

### Pārvaldība

Akciju turētājs – Satiksmes ministrija  
Kapitāla daļu turētāja pārstāvis – Dins Merirands  
Padomes priekšsēdētājs – Uldis Reimanis  
Padomes locekļi – Ivars Pāže, Normunds Narvaišs  
Valdes priekšsēdētājs – Raitis Nešpors  
Valdes locekļi – Vilnis Vitkovskis, Oskars Zemītis

### Galvenie finanšu rādītāji, tūkst. EUR

	2018	2019
Apgrozījums	76 381,9	72 359,9
Peļņa/zaudējumi	3 781,3	2 512,3
EBITDA	10 800,0	9 724,7
Aktīvi	62 846,4	70 139,9
Pamatkapitāls	35 186,3	35 202,3
Pašu kapitāls	42 557,6	45 085,9
Investīcijas	7 714,9	12 836,9
Samaksātās dividendes valsts budžetā	0,0	0,0
Samaksātās iemaksas valsts un pašvaldību budžetos	14 228,1	13 624,3
Saņemtie ziedojumi	0,0	0,0
Veiktie ziedojumi	0,0	0,0
No valsts budžeta saņemtais finansējums	62 869,4	66 656,1

### Galvenie finanšu rādītāji, % un koeficienti

Rentabilitāte (peļņa/apgrozījums), %	4,95	3,47
ROA (peļņa/aktīvi), %	6,02	3,58
ROE (peļņa/pašu kapitāls), %	8,89	5,57
Kopējā likviditāte (īstermiņa aktīvi/īstermiņa kreditori)	1,66	1,57
Saistību īpatsvars (saistības/pašu kapitāls)	0,42	0,52

### Citi rādītāji

Nodarbināto skaits	1 274	1 293
Vidējā bruto atlīdzība uz vienu nodarbināto gadā, tūkst. EUR	17,9	17,2
Dzimumu attiecība pārvaldē, s/v	0/6	0/6
Gada pārskats pēc SFPS	jā	jā

## VAS Latvijas dzelzceļš (LDz)

Reģ.Nr. 40003032065  
Komerccabiedrība internetā: [www.ldz.lv](http://www.ldz.lv)  
Valsts līdzdalība 100 %  
Saistītie uzņēmumi un kapitāla daļas:  
SIA LDZ CARGO 100 %  
SIA LDZ ritošā sastāva seviss 100 %  
SIA LDZ infrastruktūra 100 %  
SIA LDZ apsardze 100 %  
AS LatRailNet 100 %  
SIA LDZ Loģistika 100 %



LDz ir publiskās dzelzceļa infrastruktūras pārvaldītājs. LDz veic dzelzceļa infrastruktūras jaudas sadali, nodrošina vilcienu kustību, nodrošina attiecīgo pamatlīdzekļu uzturēšanu un atjaunošanu, izstrādā investīciju projektus un iegulda līdzekļus infrastruktūras attīstībā, piesaistot Eiropas Savienības fondu un kredītu institūciju finansējumu.

### Vispārējais stratēģiskais mērķis

Nodrošināt dzelzceļa infrastruktūras pārvaldīšanu un loģistikas pakalpojumus Latvijas tautsaimniecības interesēs. Būt līderim kravu apgrozījumā pa dzelzceļa infrastruktūru Baltijā. Nodrošināt konkurētspējīgu dzelzceļa infrastruktūras, transporta un loģistikas pakalpojumu kvalitātes un izmaksu līmeni, kā arī attīstīt videi draudzīgu un efektīvu dzelzceļa transportu, elektrificējot svarīgākos maršrutus un atjaunojot vilces parku.

### Svarīgākie notikumi 2019. gadā

- Sliežu ceļu atjaunošana, "B" tipa kapitālais remonts 16,677 km, EUR 4 671 940.
- Dzelzceļa infrastruktūras Eksportostā iegāde,
- EUR 4 500 000.

### Plānotie būtiskākie notikumi 2020. gadā

- Garsliežu nomaiņa pret jaunām sliedēm 23,427 km, EUR 3 741 000.
- Sliežu ceļu atjaunošana, "A" tipa kapitālais remonts 7.113 km, EUR 3 590 000.

### Galvenie finanšu mērķi

- Neto apgrozījums, EUR: 205 605 000.
- Peļņa, EUR: 2 915 000.
- Pašu kapitāla atdeve (ROE), %: -0,909.

### Galvenie nefinanšu mērķi

- Kravu caurvedes spēja Austrumu-Rietumu dzelzceļa koridorā, miljoni t gadā: 73.
- Nopietnu negadījumu skaits uz 1 miljonu vilcienkilometri (vkm): 2.

### Sasniegtie rezultāti

- Finanšu mērķi nav sasniegti. Apgrozījums mazāks par 11 % kā plānots, peļņa par 2 883 tūkst. EUR jeb 99 % mazāka kā plānota. Nefinanšu mērķi sasniegti.

### Pārvaldība

Akciju turētājs - Satiksmes ministrija  
Kapitāla daļu turētāja pārstāve - Džineta Innusa  
Padomes priekšsēdētājs - Jānis Lange  
Padomes locekļi - Aigars Laizāns, Andris Maldups, Andris Liepiņš, Reinis Ceplis  
Valdes priekšsēdētājs - Māris Kleinbergs  
Valdes locekļi - Andris Lubāns, Ēriks Šmuksts, Ainis Stūrmanis

### Galvenie finanšu rādītāji, tūkst. EUR

	2018	2019
Apgrozījums	365 044,0	337 645,0
Peļņa/zaudējumi	14 408,0	-9 328,0
EBITDA	81 766,0	58 760,0
Aktīvi	991 496,0	946 012,0
Pamatkapitāls	256 720,0	256 720,0
Pašu kapitāls	406 366,0	397 038,0
Investīcijas	38 200,0	29 742,0
Samaksātās dividendes valsts budžetā	616,0	0,0
Samaksātās iemaksas valsts un pašvaldību budžetos	102 658,4	99 334,3
Saņemtie ziedojumi	0,0	0,0
Veiktie ziedojumi	82,2	0,0
No valsts budžeta saņemtais finansējums	2 000,0	19 492,4

### Galvenie finanšu rādītāji, % un koeficienti

Rentabilitāte (peļņa/apgrozījums), %	3,95	-2,76
ROA (peļņa/aktīvi), %	1,45	-0,99
ROE (peļņa/pašu kapitāls), %	3,55	-2,35
Kopējā likviditāte (īstermiņa aktīvi/īstermiņa kreditori)	1,06	0,97
Saistību īpatsvars (saistības/pašu kapitāls)	1,43	1,38

### Citi rādītāji

Nodarbināto skaits	10 400	10 155
Vidējā bruto atlīdzība uz vienu nodarbināto gadā, tūkst. EUR	13,3	13,2
Dzimumu attiecība pārvaldē, s/v	0/7	0/9
Gada pārskats pēc SFPS	jā	jā

## VAS Latvijas gaisa satiksme (LGS)

Reģ.Nr. 40003038621  
Komerccabiedrība internetā: [www.lgs.lv](http://www.lgs.lv)  
Valsts līdzdalība 100 %  
Nav līdzdalības citās kapitālsabiedrībās



LGS pamatdarbības veids ir Latvijas Republikas gaisa telpas izmantošana un gaisa satiksmes organizēšana, īstenojot sabiedrības intereses, sniedzot drošus aeronavigācijas pakalpojumus, ievērojot gaisa satiksmes vadības drošības starptautisko un valsts standartu prasības, vienlaikus izpildot gan militāro, gan civilo operatoru prasības.

### Vispārējais stratēģiskais mērķis

LGS darbojas stratēģiski svarīgā nozarē un nodrošina valsts attīstības un drošības interešu īstenošanu, veicot aeronavigācijas pakalpojumu sniegšanu un Latvijas valsts gaisa telpas kontroli.

### Svarīgākie notikumi 2019. gadā

- GSV sistēmas ATRACC modernizācijas līguma izpilde.
- Jaunā gaisa satiksmes vadības torņa projektēšanas līguma izpilde.
- Pabeigta ANOF sistēmas modernizācija.

### Plānotie būtiskākie notikumi 2020. gadā

- VOR/DME tīkla paplašināšanas un modernizācijas projekta līguma izpilde.
- Pabeigta GSV sistēmas ATRACC modernizācija.
- Pabeigta jaunā gaisa satiksmes vadības torņa projektēšana.

### Galvenie finanšu mērķi

- Noteiktā vienības maksa par maršruta vienību (E1), EUR: 28,69.
- Neto apgrozījums, EUR: 27 260 000.

### Galvenie nefinanšu mērķi

- D1 - Drošuma pārvaldības efektivitātes līmenis. ANSP līmeņa plāns: 4.
- D4 - Distancēšanās minimuma pārkāpšana:  $\leq 1,6 \times 10^{-5}$ .

### Sasniegtie rezultāti

- Finanšu mērķu izpilde. Mēneša maksa mazāka par 6 %, neto apgrozījums lielāks par 13 %.
- Nefinanšu mērķu izpilde. Drošuma pārvaldības efektivitātes līmenis sasniegts atbilstoši plānotajam, distancēšanās minimuma pārkāpšana  $3,3 \times 10^{-6}$ .

### Pārvaldība

Akciju turētājs - Satiksmes ministrija  
Kapitāla daļu turētāja pārstāve - Džineta Innusa  
Padomes priekšsēdētājs - Dins Merirands  
Padomes locekle - Zinta Zālīte-Rukmane  
Valdes priekšsēdētājs - Dāvids Tauriņš  
Valdes locekļi - Elmārs Švēde, Ilze Aleksandroviča, Iveta Virse

### Galvenie finanšu rādītāji, tūkst. EUR

	2018	2019
Apgrozījums	30 208,3	30 764,5
Peļņa/zaudējumi	3 238,7	2 457,2
EBITDA	7 303,8	6 672,9
Aktīvi	38 414,4	43 807,6
Pamatkapitāls	22 765,9	22 765,9
Pašu kapitāls	34 691,9	37 149,1
Investīcijas	5 522,4	9 019,7
Samaksātās dividendes valsts budžetā	0,0	0,0
Samaksātās iemaksas valsts un pašvaldību budžetos	6 598,2	6 711,6
Saņemtie ziedojumi	0,0	0,0
Veiktie ziedojumi	0,0	0,5
No valsts budžeta saņemtais finansējums	0,0	0,0

### Galvenie finanšu rādītāji, % un koeficienti

Rentabilitāte (peļņa/apgrozījums), %	10,72	7,99
ROA (peļņa/aktīvi), %	8,43	5,61
ROE (peļņa/pašu kapitāls), %	9,34	6,61
Kopējā likviditāte (īstermiņa aktīvi/īstermiņa kreditori)	4,18	3,33
Saistību īpatsvars (saistības/pašu kapitāls)	0,11	0,18

### Citi rādītāji

Nodarbināto skaits	352	363
Vidējā bruto atlīdzība uz vienu nodarbināto gadā, tūkst. EUR	34,3	34,8
Dzimumu attiecība pārvaldē, s/v	3/4	3/3
Gada pārskats pēc SFPS	jā	jā

# VAS Latvijas Jūras administrācija (LJA)

Reģ.Nr. 40003022705  
Komerccabiedrība internetā: [www.lja.lv](http://www.lja.lv)  
Valsts līdzdalība 100 %  
Nav līdzdalības citās kapitālsabiedrībās



**LATVIJAS JŪRAS ADMINISTRĀCIJA**  
**MARITIME ADMINISTRATION OF LATVIA**

LJA atbilstoši Latvijas normatīvajiem aktiem, starptautiskajām tiesību normām un savai kompetencei veic Jūrlietu pārvaldes un Jūras drošības likumā noteiktās funkcijas.

## Vispārējais stratēģiskais mērķis

Veidot attīstītu, ilgtspējīgu, efektīvu pārvaldītu, ar stabilu izaugsmi un Eiropas reģiona mērogā konkurētspējīgu jūrniecības nozari Latvijā, perspektīvā panākot, ka Latvija ir Baltijas reģiona jūrniecības nozares līderis.

## Svarīgākie notikumi 2019. gadā

- SKLOIS infrastruktūras un programmatūras pārņemšana uz Jūras administrācijas telpām.
- Grozījumi MK 2017. gada 24. oktobra noteikumos Nr. 634 "Valsts akciju sabiedrības "Latvijas Jūras administrācija" maksas pakalpojumu cenrādis".

## Plānotie būtiskākie notikumi 2020. gadā

- Nodrošināt uzņēmuma finansiālo stabilitāti atbilstoši situācijai tautsaimniecībā.
- Jaunas vidēja termiņa stratēģijas izstrāde un apstiprināšana.
- Uzņēmuma vienotās vadības informācijas sistēmas attīstīšana.

## Galvenie finanšu mērķi

- Neto peļņa, EUR: 50000.
- Komerčiālās rentabilitātes koeficients: 1,12.
- Aktīvu rentabilitātes koeficients: 0,96.

## Galvenie nefinanšu mērķi

- Mērījumu apjoms ar daudzstaru eholoti (km<sup>2</sup>): 450.
- Ostas valsts kontroles inspekcijas: 300.
- Jūrnieku sertifikācija: 5 650.

## Sasniegtie rezultāti

- Finanšu mērķu izpilde. Neto peļņa lielāka par 13 %, komerciālās rentabilitātes koeficients par 14 %, aktīvu rentabilitāte par 14 %.
- Nefinanšu mērķu izpilde. Mērījumu apjoms ar daudzstaru eholoti (km<sup>2</sup>) audzis par 4 %, Ostas valsts kontroles inspekcijas veiktas par 3 % vairāk, jūrnieku sertifikācija veikta par 24 % vairāk.

## Pārvaldība

Akciju turētājs - Satiksmes ministrija  
Kapitāla daļu turētāja pārstāve - Līgita Austrupe  
Valdes priekšsēdētājs - Jānis Krastiņš  
Valdes loceklis - Artūrs Brokovskis-Vaivods

## Galvenie finanšu rādītāji, tūkst. EUR

	2018	2019
Apgrozījums	4 349,3	4 427,9
Peļņa/zaudējumi	-74,2	56,6
EBITDA	311,0	331,9
Aktīvi	5 080,6	5 205,9
Pamatkapitāls	1 533,9	1 533,9
Pašu kapitāls	4 541,3	4 541,9
Investīcijas	574,4	212,7
Samaksātās dividendes valsts budžetā	0,0	0,0
Samaksātās iemaksas valsts un pašvaldību budžetos	1 583,0	1 585,1
Saņemtie ziedojumi	0,0	0,0
Veiktie ziedojumi	0,0	0,0
No valsts budžeta saņemtais finansējums	0,0	248,8

## Galvenie finanšu rādītāji, % un koeficienti

Rentabilitāte (peļņa/apgrozījums), %	-1,71	1,28
ROA (peļņa/aktīvi), %	-1,46	1,09
ROE (peļņa/pašu kapitāls), %	-1,63	1,25
Kopējā likviditāte (īstermiņa aktīvi/īstermiņa kreditori)	3,16	3,08
Saistību īpatsvars (saistības/pašu kapitāls)	0,12	0,15

## Citi rādītāji

Nodarbināto skaits	110	111
Vidējā bruto atlīdzība uz vienu nodarbināto gadā, tūkst. EUR	25,6	25,0
Dzimumu attiecība pārvaldē, s/v	0/2	0/2
Gada pārskats pēc SFPS	nē	nē

## VAS Latvijas valsts ceļi (LVC)

Reģ.Nr. 40003344207

Komerccabiedrība internetā: [www.lau.lv](http://www.lau.lv)

Valsts līdzdalība 100 %

Nav līdzdalības citās kapitālsabiedrībās



LVC pārvalda valsts autoceļu tīklu, administrē tam piešķirto finansējumu, plāno un vada valsts autoceļu tīkla uzturēšanu un attīstību, organizē valsts pasūtījumu valsts autoceļu tīklā veicamajiem darbiem un pakalpojumiem, pasūta un vada valsts autoceļu tīkla standartu un tehnisko noteikumu projektu izstrādi, uztur un pilnveido valsts un pašvaldību autoceļu sarakstu, kā arī pārrauga pašvaldību autoceļu tīklu.

### Vispārējais stratēģiskais mērķis

Realizējot kapitālsabiedrības darbības - valsts autoceļu tīkla pārvaldīšanu, valsts autoceļu tīkla finansējuma administrēšanu un ar to saistīto darbu programmu vadību un izpildes kontroli, iepirkuma organizēšanu valsts vajadzībām, valsts autoceļu būvniecības programmu vadību un būvniecības uzraudzību, ceļu satiksmes organizācijas uzraudzību, kā arī pašvaldību, komersantu un māju ceļu būvniecības, pārbūves, ikdienas uzturēšanas un periodiskās uzturēšanas pārraudzību, kļūt par kompetentāko un efektīvāko autoceļu pārvaldības pakalpojuma sniedzēju.

### Svarīgākie notikumi 2019. gadā

- Kopā valsts autoceļu tīklā 2019. gadā tika veikti būvdarbi uz 476 km autoceļu.
- 2019. gadā noslēgts līgums par Velosatiksmes attīstības plāna izstrādi un nodrošināta tā īstenošanas koordinēšana.

### Plānotie būtiskākie notikumi 2019. gadā

- Atjaunot vai pārbūvēt segumu ~438 km kopgarumā, t. sk. 99,78 km ar ES līdzfinansējumu un atjaunot un pārbūvēt 53 tiltus.
- Valsts autoceļu attīstības vīzijas 2040 izstrāde.

### Galvenie finanšu mērķi

- Apgrozījums, EUR: 14 400 000.
- Pašu kapitāla rentabilitāte, %: 1,65.
- Aktīvu rentabilitāte, %: 1,1.

### Galvenie nefinanšu mērķi

- Īstenoti būvniecības objekti, % no plānotā: 97.
- Samazināts sliktā un ļoti sliktā stāvoklī esošo autoceļu skaits ar melno segumu, % pret iepriekšējo gadu: 2.

### Sasniegtie rezultāti

- Finanšu mērķu izpilde. Apgrozījums lielāks par 10 %, pašu kapitāla rentabilitāte lielāka par 13 %, aktīvu rentabilitāte lielāka par 6 %.
- Nefinanšu mērķu izpilde. 100 % apmērā īstenoti būvniecības objekti no plānotā, samazināts sliktā un ļoti sliktā stāvoklī esošo autoceļu skaits ar melno segumu, % pret iepriekšējo gadu: 2,3.

### Pārvaldība

Akciju turētājs - Satiksmes ministrija  
Kapitāla daļu turētāja pārstāvis - Dins Merirands  
Valdes priekšsēdētājs - Jānis Lange  
Valdes loceklis - Mārtiņš Lazdovskis

### Galvenie finanšu rādītāji, tūkst. EUR

	2018	2019
Apgrozījums	15 427,0	15 788,8
Peļņa/zaudējumi	96,0	81,8
EBITDA	778,3	940,9
Aktīvi	7 610,9	7 052,1
Pamatkapitāls	4 155,6	4 155,6
Pašu kapitāls	4 370,7	4 370,9
Investīcijas	1 103,2	1 097,2
Samaksātās dividendes valsts budžetā	47,6	81,6
Samaksātās iemaksas valsts un pašvaldību budžetos	4 597,5	4 587,7
Saņemtie ziedojumi	0,0	0,0
Veiktie ziedojumi	0,0	0,0
No valsts budžeta saņemtais finansējums	16 074,0	15 275,1

### Galvenie finanšu rādītāji, % un koeficienti

Rentabilitāte (peļņa/apgrozījums), %	0,62	0,52
ROA (peļņa/aktīvi), %	1,26	1,16
ROE (peļņa/pašu kapitāls), %	2,20	1,87
Kopējā likviditāte (īstermiņa aktīvi/īstermiņa kreditori)	1,21	1,22
Saistību īpatsvars (saistības/pašu kapitāls)	0,55	0,40

### Citi rādītāji

Nodarbināto skaits	334	336
Vidējā bruto atlīdzība uz vienu nodarbināto gadā, tūkst. EUR	25,5	25,9
Dzimumu attiecība pārvaldē, s/v	0/3	0/2
Gada pārskats pēc SFPS	nē	nē

## AS Pasažieru vilciens (PV)

Reģ.Nr. 40003567907  
Komerccabiedrība internetā: [www.pv.lv](http://www.pv.lv)  
Valsts līdzdalība 100 %  
Saistītie uzņēmumi un kapitāla daļas:  
AS VRC Zasulauks 51 %



PASAŽIERU VILCIENS

PV ir vienīgais iekšzemes sabiedriskā transporta pakalpojumu sniedzējs, kas pārvadā pasažierus visā Latvijas teritorijā pa dzelzceļu. PV veic arī pārvadājumiem nepieciešamā ritošā sastāva uzturēšanas un kapitāla remonta darbus.

### Vispārējais stratēģiskais mērķis

Modernizējot esošo ritošo sastāvu, iepērkot jaunus vilcienus un sadarbībā ar VAS "Latvijas dzelzceļš" pilnveidojot staciju infrastruktūru, PV nākamo piecu gadu laikā būtiski uzlabos savu pakalpojumu kvalitāti, kas ļaus kļūt par labāko pasažieru pārvadātāju Latvijā. Plānots izstrādāt un ieviest biļešu atlaižu sistēmu un palielināt vilcienu kustības ātrumu un intensitāti, tādējādi sekmējot PV konkurētspēju transporta pakalpojumu tirgū.

### Svarīgākie notikumi 2019. gadā

- 2019. gada 30. jūlijā Sabiedrība un "ŠKODA VAGONKA" a.s. parakstīja iepirkuma līgumu par 32 jaunu elektrovilcienu iegādi.
- Uzsākts darbs pie vidēja termiņa darbības stratēģijas 2021.-2025. gadam izstrādes. Sabiedrības stratēģijā plānots īpašu uzmanību pievērst neelektrificētās zonas attīstībai.
- Visām vilcienu biļetēm, kuras tiek pirktas internetā un mobilajā lietotnē, sākot no 20. augusta, tika piemērota 5 % atlaide.

### Plānotie būtiskākie notikumi 2020. gadā

- Jauno dīzeļvilcienu iepirkums.
- Depo būvniecība/rekonstrukcija.
- Vidēja termiņa stratēģijas apstiprināšana.

### Galvenie finanšu mērķi

- Pārvadājumu izmaksu segums, %: 65,89.
- Pašu kapitāla rentabilitāte, %: 5,07.
- Peļņa vai zaudējumi, EUR: 1 012 552.

### Galvenie nefinanšu mērķi

- Pasažierkilometru skaits milj.: 578,34.
- Braucienų skaits (pasažieri): 17 985 806.
- Vilcienu precizitāte, %: 98,60.

### Sasniegtie rezultāti

- Finanšu mērķu izpilde. Pārvadājumu izmaksu segums audzis par 3,70 %, pašu kapitāla rentabilitāte par 0,09 %, peļņa par 1,86 % lielāka, nekā plānots.
- Nefinanšu mērķu izpilde. Pasažierkilometru skaits lielāks par 4,21 %, braucienų skaits lielāks par 2,59 %, vilcienu precizitāte sasniedz 99,18 %.

### Pārvaldība

Akciju turētājs - Satiksmes ministrija  
Kapitāla daļu turētāja pārstāvis - Dins Merirands  
Padomes priekšsēdētājs - Sandis Šteins  
Padomes loceklis - Lita Kalniņa, Inta Liepa  
Valdes priekšsēdētājs - Rodžers Jānis Grigulis  
Valdes locekļi - Inga Vagele, Aldis Daugavvanags

### Galvenie finanšu rādītāji, tūkst. EUR

	2018	2019
Apgrozījums	69 952,3	56 735,6
Peļņa/zaudējumi	1 010,9	1 031,4
EBITDA	5 057,3	7 859,4
Aktīvi	64 418,4	86 501,7
Pamatkapitāls	20 868,0	20 868,0
Pašu kapitāls	17 025,7	20 003,4
Investīcijas	1 706,2	38 128,5
Samaksātās dividendes valsts budžetā	0,0	0,0
Samaksātās iemaksas valsts un pašvaldību budžetos	1 030,1	2 725,2
Saņemtie ziedojumi	0,0	0,0
Veiktie ziedojumi	0,0	0,0
No valsts budžeta saņemtais finansējums	50 419,8	36 991,5

### Galvenie finanšu rādītāji, % un koeficienti

Rentabilitāte (peļņa/apgrozījums), %	1,45	1,82
ROA (peļņa/aktīvi), %	1,57	1,19
ROE (peļņa/pašu kapitāls), %	5,94	5,16
Kopējā likviditāte (īstermiņa aktīvi/īstermiņa kreditori)	0,80	0,80
Saistību īpatsvars (saistības/pašu kapitāls)	2,78	3,32

### Citi rādītāji

Nodarbināto skaits	1 056	1 035
Vidējā bruto atlīdzība uz vienu nodarbināto gadā, tūkst. EUR	13,9	14,4
Dzimumu attiecība pārvaldē, s/v	3/3	3/3
Gada pārskats pēc SFPS	jā	jā

## VAS Starptautiskā lidosta "Rīga" (RIX)

Reģ.Nr. 40003028055  
Komerccabiedrība internetā: [www.riga-airport.com](http://www.riga-airport.com)  
Valsts līdzdalība 100 %  
RIX nav līdzdalības citās kapitālsabiedrībās



RIX ir Baltijas reģiona galvenais gaisa satiksmes centrs, kas nodrošina sabiedrības interešu īstenošanu regulāro starptautisko pasažieru, kravas un pasta gaisa pārvadājumos uz Eiropas un citām pasaules valstu pilsētām, kā arī nodrošina pakalpojumus valsts drošības jautājumos, kas saistīti ar militārās aviācijas gaisa kuģu satiksmi Latvijā, nodrošinot starptautiskām un Eiropas prasībām atbilstošus aviācijas drošības procesus.

### Vispārējais stratēģiskais mērķis

Radīt, uzturēt un pilnveidot pozitīvu klientu pieredzi, nodrošinot drošus un augstas kvalitātes pakalpojumus (publicēts Satiksmes ministrijas tīmekļvietnē).

### Svarīgākie notikumi 2019. gadā

- Sasniegts pasažieru skaita rekords 7,8 milj., pārsniedzot Stratēģijā plānotās prognozes.
- 2019. gada 19. decembrī saņemts Mārupes novada būvvaldes saskaņojums pasažieru termināļa paplašināšanas 6. kārtas būvprojektam minimālā sastāvā.
- 2019. gada 1. aprīlī uzsākti būvniecības darbi pie jaunā 5. kravu perona izbūves.

### Plānotie būtiskākie notikumi 2020. gadā

- Saskaņot Eiropas Komisijā valsts atbalsta priekšlikumu par līdzekļu piešķiršanu RIX darbības nodrošināšanai (pamatkapitāla palielināšanai) saistībā ar jaunā koronavīrusa izraisītās saslimšanas Covid-19 izplatību.
- Nodrošināt RIX operatīvo darbību un mazināt Covid-19 radīto ietekmi uz RIX finanšu stabilitāti, kā arī uzlabot pasažieru apkalpošanu, lai mazinātu inficēšanas riskus ar Covid-19.
- Turpināt darbu pie projekta "Drošas un videi draudzīgas infrastruktūras attīstība starptautiskajā lidostā "Rīga"" īstenošanas.

### Galvenie finanšu mērķi

- Neto apgrozījums, milj. EUR: 54.
- Peļņa, milj. EUR: 1,2.
- EBITDA, milj. EUR: 15,6.

### Galvenie nefinanšu mērķi

- Lidojumi: 72 245.
- Pasažieri: 6 100 521.
- Pārkrautās kravas, tūkst. tonnu: 26.

### Sasniegtie rezultāti

- Pārskata gadā pārsniegti plānotie nefinanšu un finanšu mērķi.
- 2019. gada maijā RIX saņēma Eiropas Komisijas pozitīvu viedokli, saskaņojot Ministru kabinetā apstiprināto RIX atšķirīgu dividendu politiku par 2017.-2022. gada periodu.

### Pārvaldība

Akciju turētājs - Satiksmes ministrija  
Kapitāla daļu turētāja pārstāve - Ilonda Stepanova  
Padomes priekšsēdētājs - Juris Kanels  
Padomes locekļi - Laila Odiņa, Eduards Toms  
Valdes priekšsēdētāja - Ilona Līce  
Valdes locekļi - Artūrs Saveļjevs, Lauma Jenča, Normunds Feierbergs

### Galvenie finanšu rādītāji, tūkst. EUR

	2018	2019
Apgrozījums	60 787,2	64 986,7
Peļņa/zaudējumi	10 022,2	22 140,6
EBITDA	16 722,2	16 988,2
Aktīvi	180 210,0	178 286,4
Pamatkapitāls	28 608,9	28 608,9
Pašu kapitāls	54 416,5	74 151,6
Investīcijas	16 116,9	21 847,5
Samaksātās dividendes valsts budžetā	0,0	2 405,5
Samaksātās iemaksas valsts un pašvaldību budžetos	14 416,8	17 618,1
Saņemtie ziedojumi	0,0	0,0
Veiktie ziedojumi	0,0	0,0
No valsts budžeta saņemtais finansējums	44,1	42,7

### Galvenie finanšu rādītāji, % un koeficienti

Rentabilitāte (peļņa/apgrozījums), %	16,49	34,07
ROA (peļņa/aktīvi), %	5,56	12,42
ROE (peļņa/pašu kapitāls), %	18,42	29,86
Kopējā likviditāte (īstermiņa aktīvi/īstermiņa kreditori)	1,11	1,18
Saistību īpatsvars (saistības/pašu kapitāls)	2,31	1,40

### Citi rādītāji

Nodarbināto skaits	1 273	1 315
Vidējā bruto atlīdzība uz vienu nodarbināto gadā, tūkst. EUR	17,2	19,5
Dzimumu attiecība pārvaldē, s/v	3/3	3/4
Gada pārskats pēc SFPS	jā	jā

## AS Ventas osta (VO)

Reģ. Nr. 40203235757

Komerccabiedrība internetā: [www.sam.gov.lv/lv/ventas-osta](http://www.sam.gov.lv/lv/ventas-osta)

Valsts līdzdalība 100 %

VO nav līdzdalības citās kapitālsabiedrībās



Ventas ostas izveides mērķis ir nodrošināt Ventspils ostas darbības nepārtrauktību un pēc iespējas samazināt sankciju iespējamās negatīvās sekas uz Latvijas tranzīta sektoru un ekonomiku kopumā.

ASV Valsts kases Ārvalstu aktīvu kontroles birojs (OFAC) 2019. gada 9. decembrī, balstoties uz tā dēvēto Magnitska likumu, par korupciju noteica sankcijas Ventspils mēram Aivaram Lembergam ("Latvijai un Ventspilij") un četrām ar viņu saistītām juridiskām personām – Ventspils brīvostas pārvaldei, Ventspils attīstības aģentūrai, Biznesa attīstības asociācijai un Latvijas Tranzīta biznesa asociācijai.

Reaģējot uz Ventspils brīvostas iekļaušanu sankciju sarakstā, Saeima veica likuma grozījumus, lai Ventspils brīvostu un arī Rīgas brīvostu nodotu valsts pārziņā, bet 2019. gada 17. decembrī valdība atbalstīja Satiksmes ministrijas rosinājumu dibināt jaunu kompāniju - "Ventas osta", kas nodrošinātu Ventspilī esošās ostas teritorijas pārvaldīšanu un apsaimniekošanu.

### Vispārējais stratēģiskais mērķis

Ilgspējīgi, atbildīgi un ekonomiski pamatoti nodrošināt Ventspils ostas kā valsts attīstībai un drošībai stratēģiski nozīmīgas infrastruktūras pārvaldīšanu, sniedzot un attīstot ostas pakalpojumus, kas ir stratēģiski svarīgi tautsaimniecības konkurētspējai un izaugsmei.

### Svarīgākie notikumi 2019. gadā

- Apstiprināti grozījumi Likumā par ostām un Ventspils brīvostas likumā, kas nosaka ostas pārvaldības funkciju nodošanu jaunajai valsts akciju sabiedrībai.
- VO reģistrēšana Uzņēmumu reģistrā 2019. gada 27. decembrī.

### Plānotie būtiskākie notikumi 2020. gadā

- Nav informācijas.

### Galvenie finanšu mērķi

- Nav informācijas.

### Galvenie nefinanšu mērķi

- Nav informācijas.

### Sasniegtie rezultāti

- Nav informācijas.

### Pārvaldība

Akciju turētājs - Satiksmes ministrija  
Kapitāla daļu turētāja pārstāvis - Uldis Reimanis  
Padomes priekšsēdētāja - Iveta Zalpētere  
Padomes locekļi - Daina Sirlaka, Baiba Jirgena, Diāna Rancāne  
Valdes locekle - Baiba Vilipa

### Galvenie finanšu rādītāji, tūkst. EUR

	2019
Apgrozījums	n/a
Peļņa/zaudējumi	n/a
EBITDA	n/a
Aktīvi	n/a
Pamatkapitāls	n/a
Pašu kapitāls	n/a
Investīcijas	n/a
Samaksātās dividendes valsts budžetā	n/a
Samaksātās iemaksas valsts un pašvaldību budžetos	n/a
Saņemtie ziedojumi	n/a
Veiktie ziedojumi	n/a
No valsts budžeta saņemtais finansējums	n/a

### Galvenie finanšu rādītāji, % un koeficienti

Rentabilitāte (peļņa/apgrozījums), %	n/a
ROA (peļņa/aktīvi), %	n/a
ROE (peļņa/pašu kapitāls), %	n/a
Kopējā likviditāte (īstermiņa aktīvi/īstermiņa kreditori)	n/a
Saistību īpatsvars (saistības/pašu kapitāls)	n/a

### Citi rādītāji

Nodarbināto skaits	n/a
Vidējā bruto atlīdzība uz vienu nodarbināto gadā, tūkst. EUR	n/a
Dzimumu attiecība pārvaldē, s/v	5/0
Gada pārskats pēc SFPS	n/a

## 6.4. Sakari





## VAS Elektroniskie sakari (VASES)

Reģ. Nr. 40003021907  
Komerccabiedrība internetā: [www.vases.lv](http://www.vases.lv)  
Valsts līdzdalība 100 %  
VASES nav līdzdalības citās kapitālsabiedrībās



VASES pārvalda radiofrekvenču spektru, plāno radiofrekvenču spektra tehnisko izmantošanu un nosaka radiofrekvences piešķirumus radioiekārtu darbībai, sniedz elektromagnētiskās saderības un numerācijas nodrošināšanas pakalpojumus, veic darbības radiotraucējumu novēršanai.

### Vispārējais stratēģiskais mērķis

Nodrošināt racionālu un efektīvu radiofrekvenču spektra un numerācijas resursu pārvaldi elektronisko sakaru nozarē, pilnveidot radiofrekvenču pārvaldības mehānismu, nodrošināt nepārtrauktu radiofrekvenču spektra uzraudzību un efektīvu frekvenču resursu plānošanu.

### Svarīgākie notikumi 2019. gadā

- Pārstāvētas Latvijas intereses Starptautiskās Telesakaru savienības (ITU) Pasaules radiosakaru konferencē WRC-19, kur tika izskatīti jautājumi, kas saistīti ar frekvenču joslu sadalījumu nākotnes mobilajiem sakariem, to harmonizētai izmantošanai pasaulē.
- Noorganizēts viens no pasaulē nozīmīgākajiem 5G tehnoloģiju pasākumiem – otrs ikgadējais Baltijas jūras reģiona 5G ekosistēmas forums "5G Techritory".
- Veikta jaunās Numerācijas datubāzes otrās kārtas izveide. Pabeigti jaunās Numerācijas datubāzes izstrādes un ieviešanas darbi.

### Plānotie būtiskākie notikumi 2020. gadā

- Fiksēto monitoringa un peilēšanas iekārtu nomaiņa piecos monitoringa punktos – Rīgā, Daugavpilī, Rēzeknē, Valmierā un Ventspilī.
- Radiomonitoringa punkta "Liepāja" izveide.
- Izstrādāta un apstiprināta e-atļauju izsniegšanas koncepcija.
- Izstrādātas un apstiprinātas radiofrekvenču uzraudzības sistēmas attīstības vadlīnijas.

### Galvenie finanšu mērķi

- Apgrozījums, milj. EUR: 7,4.
- Tīrā peļņa, tūkst. EUR: 86,9.
- Komerccarbības ieņēmumi, tūkst. EUR: 229,1.
- Aktīvu atdeves, ROA, %: 0,7.

### Galvenie nefinanšu mērķi

- E-piekljuves nodrošināšana radiofrekvences piešķiruma lietošanas atļaujām  $\geq 60$  % no kopējā izsniegto radiofrekvences piešķiruma lietošanas atļauju skaita.
- Klientu apmierinātības līmenis, %:  $\geq 80$ .

### Sasniegtie rezultāti

- Veiksmīgi realizēti komercpakalpojumi, kopā gūstot ieņēmumus 657,4 tūkst. EUR apmērā. Līdz ar to stratēģijā izvirzītais mērķis komercdarbības ieņēmumiem pārskata periodā izpildīts par 287 %.

### Pārvaldība

Akciju turētājs – Vides aizsardzības un reģionālās attīstības ministrija

Kapitāla daļu turētāja pārstāvis – Edvīns Balševics

Valdes priekšsēdētājs – Jānis Bārda

Valdes locekle – Vija Ģeme

### Galvenie finanšu rādītāji, tūkst. EUR

	2018	2019
Apgrozījums	7 045,8	7 703,3
Peļņa/zaudējumi	83,7	94,1
EBITDA	1 156,2	1 187,9
Aktīvi	12 564,7	12 528,7
Pamatkapitāls	8 995,6	8 995,6
Pašu kapitāls	9 619,5	9 642,4
Investīcijas	1 510,5	1 115,4
Samaksātās dividendes valsts budžetā	61,8	71,2
Samaksātās iemaksas valsts un pašvaldību budžetos	2 185,0	2 276,3
Saņemtie ziedojumi	0,0	0,0
Veiktie ziedojumi	0,5	0,9
No valsts budžeta saņemtais finansējums	89,2	89,2

### Galvenie finanšu rādītāji, % un koeficienti

Rentabilitāte (peļņa/apgrozījums), %	1,19	1,22
ROA (peļņa/aktīvi), %	0,67	0,75
ROE (peļņa/pašu kapitāls), %	0,87	0,98
Kopējā likviditāte (īstermiņa aktīvi/īstermiņa kreditori)	4,35	4,53
Saistību īpatsvars (saistības/pašu kapitāls)	0,17	0,16

### Citi rādītāji

Nodarbināto skaits	93	92
Vidējā bruto atlīdzība uz vienu nodarbināto gadā, tūkst. EUR	39,4	42,1
Dzimumu attiecība pārvaldē, s/v	1/2	1/1
Gada pārskats pēc SFPS	nē	nē

## SIA Tet (TET)

(līdz 01.04.2019. SIA Lattelecom)

Reģ. Nr. 40003052786

Komerscābiedrība internetā: [www.tet.lv](http://www.tet.lv)

Valsts līdzdalība 51 %

Saistītie uzņēmumi un kapitāla daļas:

SIA Citrus Solutions 100 %

SIA Lattelecom 100 % (līdz 01.04.2019. SIA TET, līdz 12.10.2018.

SIA Lattelecom BPO)

SIA T2T 100 % (līdz 23.09.2019. SIA Lattelecom Technology)

SIA Latvijas Mobilais Telefons 23 %

AS Pirmais Slēgtais Pensiju Fonds 42,59 %



TET koncerna galvenās darbības jomas ir fiksētā tīkla elektronisko sakaru pakalpojumu sniegšana, ar informācijas tehnoloģijām saistītie pakalpojumi, kontaktu centra pakalpojumi komerscābiedrībām un privātajiem klientiem, elektronisko sakaru un datu pārraides iekārtu pārdošana un apkalpošana, elektroenerģijas tirdzniecības pakalpojumi, TV saturs un reklāmas izvietojuma pakalpojumi, kā arī elektronisko sakaru infrastruktūras projektēšana, būvniecība un apkalpošana.

### Vispārējais stratēģiskais mērķis

TET nav definēts vispārējais stratēģiskais mērķis.

### Svarīgākie notikumi 2019. gadā

- 2019. gada 1. aprīlī uzņēmums mainīja nosaukumu un zīmolu, kļūstot par SIA Tet.
- Investīciju konsultanta Prudentia un biržas Nasdaq Riga ikgadējā Latvijas vērtīgāko uzņēmumu topā "TOP101" TET ieņēma septīto vietu, kas ir par vienu pozīciju augstāka nekā 2018. gadā.
- 2019. gads ir bijis nozīmīgs elektrības biznesa attīstībā, sasniedzot 12 % tirgus daļu (no aptuveni 8 % 2018. gadā) un ieviešot būtiskas izmaiņas pakalpojumos.
- Turpinot iesākto, arī 2019. gadā TET sniedza atbalstu RTU Inženierzinātņu vidusskolai. Šīs skolas skolēni ir stratēģiska mērķauditorija turpmākajam TET darba tirgum, kas orientēts uz tehnoloģijām.

### Plānotie būtiskākie notikumi 2020. gadā

- Helio iTV un Shortcut platformu risinājumi tehnoloģiju ziņā konkurē ar pasaules līmeņa spēlētājiem, piedāvājot arī lokālo saturu. Pašu ražoti seriāli, Latvijas filmas un seriāli, HBO un citu pasaules lielo spēlētāju seriāli un sports ir uzņēmuma izvirzītās prioritātes 2019. un arī 2020. gadā.
- Tiks turpināta 2019. gadā uzsāktā digitālās transformācijas programma ar būtiskāko uzņēmuma darbībai nepieciešamo IT sistēmu nomaiņu un, izrietoši, visaptverošu biznesa procesu pārskatu, lai veicinātu digitālās uzvedības iedzīvināšanu uzņēmumā. Kopumā šajā programmā plānots ieguldīt aptuveni 12 milj. EUR un to plānots paveikt līdz 2022. gadam.
- Nepārtraukta telekomunikāciju infrastruktūras pilnveidošana, palielinot tīklu kapacitāti, digitalizējot tīkla pārvaldības procesus. Plānots arī ieviest 5G atbilstošas (5G-ready) fiksētās bezvadu pieejas tīklu tehnoloģijas.

### Galvenie finanšu rezultāti

- Ieņēmumi, milj. EUR: 226.
- EBITDA peļņas norma, %: 30.
- ROCE (peļņa pirms nodokļiem pret pārskata gadā vidēji izmantoto kapitālu), %: 15,1.

### Galvenie nefinanšu mērķi

- Koncernam nav nefinanšu mērķu.

### Pārvaldība

Kapitāla daļu turētājs – AS Publisko aktīvu pārvaldītājs Possessor

Kapitāla daļu turētāja pārstāvis – AS Publisko aktīvu pārvaldītāja Possessor valde (Vladimirs Loginovs, Alvis Mitenbergs, Juris Vaskāns)

Padomes priekšsēdētājs – Gatis Kokins

Padomes locekļi – Jānis Grēviņš, Jānis Brazovskis,

Justin Wesley Bancroft, Dan Olov Strömberg,

Hannu-Matti Mäkinen, Jens Fredrik Nissen

Valdes priekšsēdētājs – Juris Gulbis

Valdes locekļi – Gints Bukovskis, Uldis Tatarčuks, Ingrīda Rone, Gusts Muzikants

### Galvenie finanšu rādītāji, tūkst. EUR\*

	2018	2019
Apgrozījums <sup>61</sup>	211 943,0	227 603,0
Peļņa/zaudējumi	41 778,0	36 202,0
EBITDA	67 900,0	67 400,0
Aktīvi	329 226,0	340 013,0
Pamatkapitāls	207 852,0	207 852,0
Pašu kapitāls	275 380,0	279 056,0
Investīcijas	27 270,0	29 929,0
Samaksātās dividendes valsts budžetā	20 283,7	16 404,2
Samaksātās iemaksas valsts un pašvaldību budžetos	65 834,1	63 848,3
Saņemtie ziedojumi	0,0	0,0
Veiktie ziedojumi	126,8	237,9
No valsts budžeta saņemtais finansējums	0,0	0,0

### Galvenie finanšu rādītāji, % un koeficienti

Rentabilitāte (peļņa/apgrozījums), %	19,71	15,91
ROA (peļņa/aktīvi), %	12,69	10,65
ROE (peļņa/pašu kapitāls), %	15,17	12,97
Kopējā likviditāte (īstermiņa aktīvi/īstermiņa kreditori)	1,90	1,92
Saistību īpatsvars (saistības/pašu kapitāls)	0,20	0,22

### Citi rādītāji

Nodarbināto skaits	1 760	1 760
Vidējā bruto atlīdzība uz vienu nodarbināto gadā, tūkst. EUR	21,9	22,8
Dzimumu attiecība pārvaldē, s/v	1/11	1/11
Gada pārskats pēc SFPS	jā	jā

61 Kopējie ieņēmumi.

## VAS Latvijas Pasts (LP)

Reģ. Nr. 40003052790  
Komerccabiedrība internetā: [www.pasts.lv](http://www.pasts.lv)  
Valsts līdzdalība 100 %  
Saištītie uzņēmumi un kapitāla daļas:  
SIA Mailmaster 100 %



LP nodrošina kvalitatīvus pasta pakalpojumus visā Latvijas teritorijā. LP ir moderns, uz biznesa pamatiem balstīts uzņēmums, kas efektīvi konkurē pasta pakalpojumu tirgū ar stabilu reputāciju, augstiem klientu apkalpošanas standartiem un motivētiem darbiniekiem.

### Vispārējais stratēģiskais mērķis

Veicināt uz jaunajām tehnoloģijām balstītu un uz aktuālajām klientu vajadzībām orientētu pasta pakalpojumu sniegšanu un attīstību. Uzlabot pasta tīkla darbības efektivitāti, vienlaikus nodrošinot iedzīvotāju sasniedzamību. Būt tirgus līderim starp pasta pakalpojumu sniedzējiem Latvijas tirgū un nodrošināt kvalitatīvu iekšzemes un pārrobežu pakalpojumu sniegšanu (publicēts Satiksmes ministrijas tīmekļvietnē).

### Svarīgākie notikumi 2019. gadā

- 2019. gada 20. jūnijā Finanšu un kapitāla tirgus komisija izsniedza LP maksājumu iestādes licenci.
- No riska kapitāla fonda Baltcap tika iegādāts 61 pasta termināļa tīkls, kas līdz šim pazīstams ar Pasta stacijas zīmolu. Darījuma rezultātā LP iegūst pilnīgi visus Baltcap 100 % piederēšos Pasta stacijas patlaban funkcionējošos pasta termināļus jeb pakomātus, tādējādi būtiski paplašinot sūtījumu izsniegšanas iespējas.
- 2019. gada 28. novembrī Sabiedrisko pakalpojumu regulēšanas komisija apstiprināja LP iesniegto universālā pasta pakalpojuma tarifu izmaiņu projektu, kura ietvaros pārskatīti universālā pasta pakalpojuma tarifi un vienkāršoti universālajā pasta pakalpojumā ietilpstošo sūtījumu veidi.

### Plānotie būtiskākie notikumi 2020. gadā

- Pasta sūtījumu šķirošanas līnijas ieviešana.
- Pasta termināļu pakalpojuma attīstīšana un tīkla paplašināšana, iegādājoties vēl 60 pasta termināļus, kopā sasniedzot 121 pasta termināļa tīklu visā Latvijā, kā arī vairāku aktivitāšu ieviešana, kas uzlabotu pakalpojuma lietošanas apjomu, piemēram, ieviešot norēķinu karšu izmantošanas iespējas šajos termināļos.

### Galvenie finanšu mērķi

- Neto apgrozījums, milj. EUR: 92,4.
- Peļņa, tūkst. EUR: 733.
- Pašu kapitāla atdeve, ROE, %: 4,8.

### Galvenie nefinanšu mērķi

- Nerentabla pasta pakalpojuma sniegšanas vietu formu maiņa 10 vietām.
- Modernizēt un atbildīgi sniegt maksājumu pakalpojumus, nodrošinot maksājumu pakalpojumu apgrozījuma pieaugumu pret iepriekšējo gadu par 1,9 %.
- Samazināt darbinieku mainības rādītāju līdz 32,5 %.

### Pārvaldība

Akciju turētājs - Satiksmes ministrija  
Kapitāla daļu turētāja pārstāvis - Dins Merirands  
Padomes priekšsēdētājs - Aigars Vītols  
Padomes locekļi - Andris Ikvilds, Andris Nātriņš  
Valdes priekšsēdētājs - Mārcis Vilcāns  
Valdes locekļi - Anda Ozola, Kristaps Krūmiņš, Agris Timma

### Galvenie finanšu rādītāji, tūkst. EUR

	2018	2019
Apgrozījums	89 110,5	96 167,9
Peļņa/zaudējumi	2 010,9	1 489,8
EBITDA	3 815,0	3 972,6
Aktīvi	111 499,8	118 945,8
Pamatkapitāls	10 578,5	10 578,5
Pašu kapitāls	14 915,4	13 340,3
Investīcijas	3 288,6	3 630,0
Samaksātās dividendes valsts budžetā	0,0	0,0
Samaksātās iemaksas valsts un pašvaldību budžetos	16 592,6	16 950,2
Saņemtie ziedojumi	0,0	0,0
Veiktie ziedojumi	0,0	0,0
No valsts budžeta saņemtais finansējums	5 877,5	6 297,0

### Galvenie finanšu rādītāji, % un koeficienti

Rentabilitāte (peļņa/apgrozījums), %	2,26	1,55
ROA (peļņa/aktīvi), %	1,80	1,25
ROE (peļņa/pašu kapitāls), %	13,48	11,17
Kopējā likviditāte (īstermiņa aktīvi/īstermiņa kreditori)	1,03	0,96
Saistību īpatsvars (saistības/pašu kapitāls)	6,37	7,80

### Citi rādītāji

Nodarbināto skaits	3 948	3 687
Vidējā bruto atlīdzība uz vienu nodarbināto gadā, tūkst. EUR	7,2	7,8
Dzimumu attiecība pārvaldē, s/v	1/6	1/6
Gada pārskats pēc SFPS	jā	jā

### Sasniegtie rezultāti

- Veikta 63 nerentabla pasta pakalpojuma sniegšanas vietu formu maiņa.
- 2019. gadā tika būtiski palielināti ieņēmumi no tranzīta pakalpojumiem (6,96 milj. EUR).

# VAS Latvijas Valsts radio un televīzijas centrs (LVRTC)

Reģ. Nr. 40003011203  
Komeršsabiedrība internetā: [www.lvrtc.lv](http://www.lvrtc.lv)  
Valsts līdzdalība 100 %  
Saistītie uzņēmumi un kapitāla daļas:  
SIA Latvijas Mobilais Telefons 23 %



LATVIJAS VALSTS  
RADIO UN TELEVĪZIJAS CENTRS

LVRTC ir galvenais radiofonijas un televīzijas programmu zemes apraides tīkla operators valstī. LVRTC klienti ir Latvijā pazīstamās televīzijas kompānijas, radiostacijas, kā arī vadošie elektronisko sakaru operatori. LVRTC ir vienīgais uzticamais sertifikācijas pakalpojumu sniedzējs valstī un nodrošina drošu elektroniskā paraksta pakalpojumu fiziskām un juridiskām personām.

## Vispārējais stratēģiskais mērķis

Nodrošināt un attīstīt augstas pieejamības, integritātes un drošības informācijas un komunikācijas tehnoloģiju infrastruktūru un pakalpojumus, stiprinot valsts efektīvu pārvaldi, drošību un sekmējot tautsaimniecības izaugsmi.

## Svarīgākie notikumi 2019. gadā

- Pierebežas divi masti (jauno Skaistas un Viļakas sakaru mastu būvniecība).
- E-paraksta un e-identitātes risinājuma attīstība.
- Rīgas radio un televīzijas stacijas rekonstrukcija un teritorijas labiekārtošana.

## Plānotie būtiskākie notikumi 2020. gadā

- Elektroniskās sakaru infrastruktūras pieejamības uzlabošana lauku teritorijās.
- Projekta "Loģiski vienotais datu centrs" (LVDC) tīkls, drošības platforma un LVDC koplietošanas daļa, 2. kārtā.
- Rīgas radio un televīzijas stacijas rekonstrukcija un teritorijas labiekārtošana.

## Galvenie finanšu mērķi

- Neto apgrozījums, milj. EUR: 20,3.
- Pašu kapitāla atdeve, ROE, %: -3,33.
- Saistības pret pašu kapitālu, %: 52,33.
- Apgrozījums uz vienu darbinieku, tūkst. EUR: 73,9.
- Kopējais likviditātes rādītājs: 1,87.

## Galvenie nefinanšu mērķi

- Platjoslas otrās kārtas ietvaros izbūvēto piekļuves punktu kumulatīvais skaits: 117.
- Valsts resoru informāciju sistēmu skaits, kas piesaistītas Valsts elektronisko sakaru pakalpojumu centra (VESPC) mākoņpakalpojumu klientu portfelim, IS skaits: 51.

## Sasniegtie rezultāti

- Realizēta LVDC projekta 1. kārtā.
- eID karšu turētāju skaits, kuriem ir aktīvs eParaksts, mērķis pārsniegts vairāk nekā divas reizes.

## Pārvaldība

Akciju turētājs - Satiksmes ministrija  
Kapitāla daļu turētāja pārstāve - Ilonda Stepanova  
Valdes priekšsēdētājs - Edmunds Beļskis  
Valdes locekļi - Mariss Mežgals, Ģirts Ozols

## Galvenie finanšu rādītāji, tūkst. EUR

	2018	2019
Apgrozījums	17 251,8	19 011,4
Peļņa/zaudējumi	4 429,7	-1 199,1
EBITDA	5 510,5	6 009,5
Aktīvi	120 394,1	124 861,6
Pamatkapitāls	78 454,7	78 454,7
Pašu kapitāls	84 822,6	81 941,8
Investīcijas	13 626,9	21 002,7
Samaksātās dividendes valsts budžetā	4 840,6	1 635,7
Samaksātās iemaksas valsts un pašvaldību budžetos	9 897,9	7 380,2
Saņemtie ziedojumi	0,0	0,0
Veiktie ziedojumi	1,4	1,5
No valsts budžeta saņemtais finansējums	828,2	5 063,7

## Galvenie finanšu rādītāji, % un koeficienti


Rentabilitāte (peļņa/apgrozījums), %	25,68	-6,31
ROA (peļņa/aktīvi), %	3,68	-0,96
ROE (peļņa/pašu kapitāls), %	5,22	-1,46
Kopējā likviditāte (īstermiņa aktīvi/īstermiņa kreditori)	5,08	2,71
Saistību īpatsvars (saistības/pašu kapitāls)	0,42	0,52

## Citi rādītāji

Nodarbināto skaits	240	249
Vidējā bruto atlīdzība uz vienu nodarbināto gadā, tūkst. EUR	20,3	23,1
Dzimumu attiecība pārvaldē, s/v	0/3	0/3
Gada pārskats pēc SFPS	nē	nē

## 6.5. Nekustamo īpašumu pārvaldīšana





*Izmantots Latvijas Nacionālā arhīva  
Latvijas Valsts kinofotofonodokumentu  
arhīva dokuments*

## VSIA Šampētera nams (ŠN)

Reģ.Nr. 50003000771  
Komerccabiedrība internetā: [www.sampeteranams.lv](http://www.sampeteranams.lv)  
Valsts līdzdalība 100 %  
ŠN nav līdzdalības citās kapitālsabiedrībās



## ŠAMPĒTERA NAMS

ŠN nodarbojas ar Labklājības ministrijas saimniecisko jautājumu nodrošināšanu un daļas Labklājības ministrijas valdījumā esošo nekustamo īpašumu apsaimniekošanu. ŠN rada, vairo un saglabā valsts nekustamā īpašuma vērtību ekonomiskajā, sociālajā, kultūras un citos kontekstos, ievērojot valsts nekustamā īpašuma pārvaldīšanai un apsaimniekošanai noteiktos principus un vadlīnijas.

### Vispārējais stratēģiskais mērķis

Kvalitatīvi, profesionāli un normatīvajam regulējumam atbilstoši pārvaldīt, apsaimniekot, uzturēt, remontēt un atjaunot ministrijas valdījumā esošos nekustamos īpašumus un nodrošināt ministrijas iestāžu funkcionēšanas nepārtrauktību.

### Svarīgākie notikumi 2019. gadā

- Labklājības ministrijas nekustamo īpašumu infrastruktūras sakārtošana un uzlabošana.
- Energoefektivitātes paaugstināšanas pasākumu realizācija kapitālsabiedrības un Labklājības ministrijas nekustamajos īpašumos.
- Darbības energopārvaldības sistēmas ieviešanai un uzturēšanai.

### Plānotie būtiskākie notikumi 2020. gadā

Nodrošināt administratīvo un ražošanas ēku izmantošanas efektivitāti un saglabāt to noslodzes koeficientu esošajā līmenī. Uzsākt jaunu energoefektivitātes paaugstināšanas projektu realizāciju.

### Galvenie finanšu mērķi

- Neto apgrozījums, tūkst. EUR: 1 450.
- Peļņa, EUR: 787.
- Ieņēmumi no nekustama īpašuma pārvaldīšanas un iznomāšanas, tūkst. EUR: 1 083.

### Galvenie nefinanšu mērķi

- Ēku noslodze, %: 97.
- Nekustamā īpašuma atjaunošanas, pārbūves un telpu pielāgošanas darbu skaits: 79.
- Energoefektivitātes paaugstināšanas projekti: 1,8.

### Sasniegtie rezultāti

- Apgrozījums par 71 % pārsniedza plānoto, ko ietekmēja lielāki nomas ieņēmumi, finansējums ERAF energoefektivitātes paaugstināšanas projektu realizācijai un papildus piešķirtais finansējums Labklājības ministrijas nekustamo īpašumu infrastruktūras sakārtošanai.

### Pārvaldība

Kapitāla daļu turētājs - Labklājības ministrija  
Kapitāla daļu turētāja pārstāve - Indra Kārklīņa  
Valdes locekle - Inese Muhka

### Galvenie finanšu rādītāji, tūkst. EUR

	2018	2019
Apgrozījums	2 042,4	2 432,1
Peļņa/zaudējumi	-30,2	3,0
EBITDA	3,2	28,9
Aktīvi	5 020,2	3 272,6
Pamatkapitāls	335,8	335,8
Pašu kapitāls	518,5	532,8
Investīcijas	11,8	734,4
Samaksātās dividendes valsts budžetā	0,0	0,0
Samaksātās iemaksas valsts un pašvaldību budžetos	560,1	1 082,8
Saņemtie ziedojumi	0,0	0,0
Veiktie ziedojumi	0,0	0,0
No valsts budžeta saņemtais finansējums	175,1	150,6

### Galvenie finanšu rādītāji, % un koeficienti

Rentabilitāte (peļņa/apgrozījums), %	-1,48	0,12
ROA (peļņa/aktīvi), %	-0,60	0,09
ROE (peļņa/pašu kapitāls), %	-5,82	0,56
Kopējā likviditāte (īstermiņa aktīvi/īstermiņa kreditori)	1,02	1,07
Saistību īpatsvars (saistības/pašu kapitāls)	8,68	5,07

### Citi rādītāji

Nodarbināto skaits	18	20
Vidējā bruto atlīdzība uz vienu nodarbināto gadā, tūkst. EUR	16,2	16,4
Dzimumu attiecība pārvaldē, s/v	1/0	1/0
Gada pārskats pēc SFPS	nē	nē

## VAS Tiesu namu aģentūra (TNA)

Reģ.Nr. 40003334410

Komerccabiedrība internetā: [www.tna.lv](http://www.tna.lv)

Valsts līdzdalība 100 %

TNĀ nav līdzdalības citās kapitālsabiedrībās



TNA pamatdarbība ir Tieslietu ministrijas, tās padotībā esošo iestāžu un tiesu nodrošināšana ar to funkciju izpildei nepieciešamajām telpām, tieslietu nozares prasībām atbilstoša nekustamo īpašumu apsaimniekošana un jaunu tiesu namu projektu realizēšana. TNA arī uztur un attīsta tiesu informācijas un komunikācijas tehnoloģiju infrastruktūru, kā arī veic sabiedrības tiesisko izglītošanu, izdodot juridisko literatūru.

### Vispārējais stratēģiskais mērķis

Nodrošināt stratēģiski svarīgas un tieslietu nozares politikas īstenošanai būtiskas infrastruktūras efektīvu pārvaldību un tieslietu sistēmas institūciju darbībai nepieciešamās juridiskās literatūras izdošanu, ievērojot tieslietu nozares prasības un sekmējot sabiedrības interešu ievērošanu tiesiskuma jomā.

### Svarīgākie notikumi 2019. gadā

- Tieslietu nama būvniecības Jēkabpilī pabeigšana un ēkas nodošana ekspluatācijā.
- Zemgales rajona tiesas ēkas Tukumā rekonstrukcijas un jaunās tiesu ēku celtniecības pabeigšana un nodošana ekspluatācijā.
- Administratīvās ēkas Rīgā, Daugavgrīvas ielā 58, energoefektivitātes uzlabošanas projekta būvniecības darbu pabeigšana.

### Plānotie būtiskākie notikumi 2020. gadā

- Administratīvās ēkas Rīgā, Lomonosova ielā 10, energoefektivitātes uzlabošanas projekta būvniecības darbu pabeigšana un nodošana ekspluatācijā.
- Kurzemes rajona tiesas ēkas Ventspilī rekonstrukcijas un jaunās tiesu ēku celtniecības pabeigšana un nodošana ekspluatācijā.
- Administratīvās ēkas Rīgā, Daugavgrīvas ielā 58, energoefektivitātes uzlabošanas projekta nodošana ekspluatācijā.

### Galvenie finanšu mērķi

- Neto apgrozījuma pieaugums, %: 15.
- Peļņa, EUR: 90 000.
- Pašu kapitāla īpatsvars uzņēmuma kopējā kapitāla struktūrā, %: 66.

### Galvenie nefinanšu mērķi

- Jaunu un mūsdienīgu tiesu namu projektēšana un būvniecība (objektu skaits): 3.
- Tieslietu ministrijas un tās padotības iestāžu apmierinātība ar nomāto telpu tehnisko stāvokli novērtēta ar "labi" un "ļoti labi" (% no kopējā vērtējuma), %: 65.
- Tieslietu ministrijas un tās padotības iestāžu apmierinātība ar TNA sniegtā pakalpojuma kvalitāti informācijas tehnoloģiju jomā (% no kopējā vērtējuma), %: 94,1.

### Pārvaldība

Akciju turētājs - Tieslietu ministrija  
Kapitāla daļu turētāja pārstāvis - Raivis Kronbergs  
Valdes locekle - Santa Sausiņa

### Galvenie finanšu rādītāji, tūkst. EUR

	2018	2019
Apgrozījums	7 315,3	7 773,6
Peļņa/zaudējumi	115,0	101,1
EBITDA	1 992,0	2 098,1
Aktīvi	62 270,0	65 785,7
Pamatkapitāls	38 369,6	38 369,6
Pašu kapitāls	42 211,3	42 211,1
Investīcijas	4 985,2	11 805,7
Samaksātās dividendes valsts budžetā	101,7	97,8
Samaksātās iemaksas valsts un pašvaldību budžetos	2 170,9	2 617,1
Saņemtie ziedojumi	0,0	0,0
Veiktie ziedojumi	0,0	0,0
No valsts budžeta saņemtais finansējums	0,0	0,0

### Galvenie finanšu rādītāji, % un koeficienti

Rentabilitāte (peļņa/apgrozījums), %	1,57	1,30
ROA (peļņa/aktīvi), %	0,18	0,15
ROE (peļņa/pašu kapitāls), %	0,27	0,24
Kopējā likviditāte (īstermiņa aktīvi/īstermiņa kreditori)	0,33	0,63
Saistību īpatsvars (saistības/pašu kapitāls)	0,48	0,56

### Citi rādītāji

Nodarbināto skaits	115	114
Vidējā bruto atlīdzība uz vienu nodarbināto gadā, tūkst. EUR	14,7	16,0
Dzimumu attiecība pārvaldē, s/v	1/0	1/0
Gada pārskats pēc SFPS	nē	nē

### Sasniegtie rezultāti

- Neto apgrozījums 2019. gadā, salīdzinot ar 2018. gadu, ir pieaudzis par 6,3 %.
- Apmierinātību ar TNA sniegtajiem pakalpojumiem nekustamā īpašuma apsaimniekošanas jomā apstiprināja 93 procenti respondentu, apkalpošanas kultūru un komunikāciju kā "ļoti labu" un "labu" novērtēja 98 procenti respondentu.

# VAS Valsts nekustamie īpašumi (VNĪ)

Reģ.Nr. 40003294758  
Komerccabiedrība internetā: [www.vni.lv](http://www.vni.lv)  
Valsts līdzdalība 100 %  
VNĪ nav līdzdalības citās kapitālsabiedrībās



VNĪ pamatdarbība ir valsts nekustamo īpašumu pārvaldīšana, iznomāšana un atsavināšana. Valsts iestāžu nodrošināšana ar to funkciju veikšanai nepieciešamām telpām.

## Vispārējais stratēģiskais mērķis

Sabiedrības interesēs nodrošināt nekustamo īpašumu, kas ir stratēģiski svarīgi valsts drošībai, nepieciešami valsts institūcijām valsts funkciju veikšanai, kultūras mantojuma saglabāšanai, valsts vai pašvaldību administratīvās teritorijas attīstībai, mērķtiecīgu un efektīvu pārvaldīšanu, tostarp vērtības saglabāšanu un vairošanu. Nodrošināt lietderīgu rīcību ar valsts funkciju veikšanai neizmantotiem nekustamajiem īpašumiem.

## Svarīgākie notikumi 2019. gadā

- Izstrādāta un tiek ieviesta Korporatīvās pārvaldības politika, 2019. gada pārskats izstrādāts atbilstoši Starptautiskajiem finanšu pārskatu standartiem (SFPS), Ilgtspējas indeksa novērtējumā saņemta zelta godalga un speciālbalsa par straujāko izaugsmi, kapitālsabiedrība iekļauta Valsts ieņēmumu dienesta "Baltā saraksta" zelta līmenī, veikta kvalitātes vadības un energopārvaldības sistēmu resertifikācija atbilstoši starptautisko standartu prasībām, saņemti atbilstības sertifikāti ISO 9001 un ISO 50001.
- Atsavināti 111 valsts nekustamie īpašumi, kas nav nepieciešami valsts funkciju nodrošināšanai, par kopējo summu 4,3 milj. EUR.

## Plānotie būtiskākie notikumi 2020. gadā

- Komerccabiedrības nepārtrauktības un stabilitātes nodrošināšana globālās pandēmijas Covid-19 rezultātā izsludinātās ārkārtējās situācijas laikā, kā arī pēc tās atcelšanas, ņemot vērā arī 2019. gada beigās un 2020. gada sākumā veiktās būtiskās izmaiņas kapitālsabiedrības padomes un valdes sastāvos.

## Galvenie finanšu mērķi

- Neto apgrozījums, milj. EUR: 40,27.
- EBITDA, milj. EUR: 15,08.
- Peļņas rentabilitāte, %: 11,08.
- Kapitāla atdeve, %: 1,59.

## Galvenie nefinanšu mērķi

- Klientu apmierinātības indekss: 70,4.
- Darbinieku iesaistes īpatsvars, %: 27.
- Ilgtspējas indeksa līmenis: Sudrabs.

## Sasniegtie rezultāti

- Sasniegti stratēģijā noteiktie finanšu mērķi plānotajā apjomā, nodrošinot stabili EBITDA rādītāju, saglabājot pozitīvu peļņas rentabilitāti un pašu kapitāla atdeves rādītāju.
- VNĪ ir saņēmusi zelta godalgu Korporatīvās atbildības un ilgtspējas institūta organizētajā Ilgtspējas indeksa vērtējumā.

## Pārvaldība

Akciju turētājs - Finanšu ministrija  
Kapitāla daļu turētāja pārstāve - Baiba Bāne  
Padomes priekšsēdētājs - Jānis Garisons  
Padomes loceklis - Inta Komisare, Ieva Braunfelde  
Valdes priekšsēdētājs - Andris Vārna  
Valdes locekļi - Jānis Ivanovskis-Pigits, Ojārs Valkers

## Galvenie finanšu rādītāji, tūkst. EUR

	2018	2019
Apgrozījums	39 268,2	40 246,8
Peļņa/zaudējumi	8 472,9	5 198,1
EBITDA	17 174,3	16 727,7
Aktīvi	397 191,7	397 694,3
Pamatkapitāls	135 474,1	142 152,4
Pašu kapitāls	275 955,4	278 738,3
Investīcijas	11 989,5	12 352,0
Samaksātās dividendes valsts budžetā	2 293,2	2 595,4
Samaksātās iemaksas valsts un pašvaldību budžetos	15 321,3	13 563,5
Saņemtie ziedojumi	0,0	0,0
Veiktie ziedojumi	0,0	0,0
No valsts budžeta saņemtais finansējums	17 124,4	18 585,8

## Galvenie finanšu rādītāji, % un koeficienti

Rentabilitāte (peļņa/apgrozījums), %	21,58	12,92
ROA (peļņa/aktīvi), %	2,13	1,31
ROE (peļņa/pašu kapitāls), %	3,07	1,86
Kopējā likviditāte (īstermiņa aktīvi/īstermiņa kreditori)	0,93	1,01
Saistību īpatsvars (saistības/pašu kapitāls)	0,44	0,43

## Citi rādītāji

Nodarbināto skaits	523	465
Vidējā bruto atlīdzība uz vienu nodarbināto gadā, tūkst. EUR	15,0	17,0
Dzimumu attiecība pārvaldē, s/v	4/4	2/4
Gada pārskats pēc SFPS	nē	jā

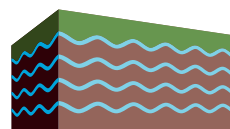
# VSIA Zemkopības ministrijas nekustamie īpašumi (ZMNĪ)

Reģ.Nr. 40003338357

Komerccabiedrība internetā: [www.zmni.lv](http://www.zmni.lv)

Valsts līdzdalība 100 %

ZMNĪ nav līdzdalības citās kapitālsabiedrībās



**ZMNĪ**  
ZEMKOPĪBAS MINISTRIJAS  
NEKUSTAMIE ĪPAŠUMI

ZMNĪ pamatdarbība ir valsts meliorācijas sistēmu un valsts nozīmes meliorācijas sistēmu ekspluatācija un uzturēšana, meliorācijas kadastra uzturēšana un 29 nekustamo īpašumu pārvaldīšana. ZMNĪ īsteno racionālu un tiesiski pamatotu pārvaldījumā un īpašumā esošo nekustamo īpašumu apsaimniekošanu, nodrošinot racionālu un pilnvērtīgu ēku izmantošanu, palielinot namīpašumu telpu platību noslodzi, uzlabojot darba vides apstākļus nomniekiem. Neapdzīvojamās telpas tiek iznomātas, ievērojot Ministru kabineta noteikumu Nr. 97 "Publiskas personas mantas iznomāšanas noteikumi" nosacījumus, tai skaitā valsts pārvaldes iestādēm tās iznomājot par apsaimniekošanas pašizmaksu.

## Vispārējais stratēģiskais mērķis

Īstenojot pārvaldījumā nodoto valsts teritorijas attīstībai stratēģiski svarīgu valsts īpašumu – meliorācijas sistēmu un hidrotehnisko būvju – un meliorācijas kadastra uzturēšanu, nodrošinot lauksaimniecības un mežsaimniecības zemes resursu ekonomiski izdevīgu, videi draudzīgu un sociāli atbildīgu ilgtspēju.

## Svarīgākie notikumi 2019. gadā

- ZMNĪ piedalījās konkursā "Ilgtspējība arhitektūrā, būvniecībā, dizainā 2019" un ieguva 2. vietu nominācijā "Ilgtspējīga publiskā ārtelpa 2019", projekts "Rīgas HES ūdenskrātuves Iksķīles aizsargdambja atjaunošana".

## Plānotie būtiskākie notikumi 2020. gadā

- Pabeigt 2017. gada ilgstošu lietavu izraisīto valsts meliorācijas sistēmu un hidrotehnisko būvju bojājumu novēršanu.
- Īstenojot 25 projektus, atjaunojot valsts nozīmes ūdensnotekas 266,84 km garumā.
- Atjaunot vienu poldera sūkņu staciju un valsts nozīmes ūdensnotekas 66 km garumā.
- Uzsākt dalību meliorācijas praktiskās zinātnes pētījumos, īstenojot EK LIFE programmas līdzfinansētā projekta Nr. LIFE18 IPE/LV/000014 - LIFE GOODWATER integrētā projektā "Latvijas upju baseinu apsaimniekošanas plānu ieviešana laba virszemes ūdeņu kvalitātes stāvokļa sasniegšanai". ZMNĪ kopējā aktivitāšu summa projektā 1 412 379 EUR, projekta īstenošanas laiks 01.05.2020.-31.12.2027.

## Galvenie finanšu mērķi

- Peļņa, EUR: 20 000.
- Peļņa, kas izmaksājama dividendēs, EUR: 14 000.
- Pašu kapitāla atdeve, ROE, %: 0,6.
- Kopējās likviditātes koeficients: >1.

## Galvenie nefinanšu mērķi

- Darbināto polderu sūkņu staciju skaits/uzturēto polderu aizsargdambju garums, km: 32/105.
- Tehnisko noteikumu un kadastru datu sniegšana, gab.: 17 000.
- Ēku noslodze, %: 83.

## Pārvaldība

Kapitāla daļu turētājs – Zemkopības ministrija  
Kapitāla daļu turētāja pārstāvis – Jānis Šnore  
Valdes priekšsēdētājs – Roberts Dīlba  
Valdes loceklis – Sergejs Zikins

## Galvenie finanšu rādītāji, tūkst. EUR

	2018	2019
Apgrozījums	12 853,5	14 583,8
Peļņa/zaudējumi	9,1	21,5
EBITDA	391,6	278,5
Aktīvi	21 921,9	32 757,8
Pamatkapitāls	3 422,0	3 422,0
Pašu kapitāls	3 329,3	3 344,7
Investīcijas	286,2	285,7
Samaksātās dividendes valsts budžetā	20,6	6,2
Samaksātās iemaksas valsts un pašvaldību budžetos	4 971,8	5 507,5
Saņemtie ziedojumi	0,0	0,0
Veiktie ziedojumi	0,0	0,0
No valsts budžeta saņemtais finansējums	3 850,4	4 118,7

## Galvenie finanšu rādītāji, % un koeficienti

Rentabilitāte (peļņa/apgrozījums), %	0,07	0,15
ROA (peļņa/aktīvi), %	0,04	0,07
ROE (peļņa/pašu kapitāls), %	0,27	0,64
Kopējā likviditāte (īstermiņa aktīvi/īstermiņa kreditori)	1,91	1,00
Saistību īpatsvars (saistības/pašu kapitāls)	5,58	8,79

## Citi rādītāji

Nodarbināto skaits	154	157
Vidējā bruto atlīdzība uz vienu nodarbināto gadā, tūkst. EUR	13,5	13,9
Dzimumu attiecība pārvaldē, s/v	0/2	0/2
Gada pārskats pēc SFPS	nē	nē

## Sasniegtie rezultāti

- Izdevās sasniegt visus uzstādītos finanšu mērķus, dividendēs samaksāts par 23 % vairāk, nekā plānots.
- Neizdevās izpildīt daļu nefinanšu mērķu – kavēšanās ar ELFLA un ERAF finansējumu apguvi.

# 6.6. Veselības aprūpe





# VSIA Aknīstes psihoneiroloģiskā slimnīca (APNS)

Reģ. Nr. 40003453643  
Komerccabiedrība internetā: [www.aknistespns.lv](http://www.aknistespns.lv)  
Valsts līdzdalība 100 %  
APNS nav līdzdalības citās kapitālsabiedrībās

APNS ir slimnīca, kas specializējusies ilgstoši garīgi slimojošu, terapeitiski rezistentu pacientu ārstēšanā un rehabilitācijā, sniedzot augsti kvalificētu un profesionālu, uz pacientu vispārēju apmierinātību orientētu psihiatrisko palīdzību ilgstoši garīgi slimojošiem terapeitiski rezistentiem pacientiem, un to īsteno Nacionālā veselības dienesta un pašu saimniecisko ieņēmumu ietvaros.

## Vispārējais stratēģiskais mērķis

Saglabāt, uzlabot un atjaunot iedzīvotāju psihisko veselību, nodrošinot kvalitatīvu, efektīvu, uz pacientu vērstu psihiatrijas pakalpojumu sniegšanu ilgstoši slimojošiem Latvijas iedzīvotājiem.

## Svarīgākie notikumi 2019. gadā

- Kvalitatīvu rehabilitācijas pakalpojumu sniegšanai tika izveidota multiprofesionālā komanda, kuras sastāvā ietilpst dažādi ārsti un speciālisti.
- Darba aizsardzības pasākumu uzturēšana un ieviešana.
- Pacientu aizņemības un nodarbinātības pasākumu atbalstīšana.
- Pozitīvas terapeitiskās vides uzturēšana slimnīcas nodajās.
- 1. ārstnieciskā korpusa atjaunošanas un pārbūves darbi.

## Plānotie būtiskākie notikumi 2020. gadā

- Personāla kvalifikācijas uzturēšana un celšana.
- Pozitīvas terapeitiskās vides uzturēšana slimnīcas nodajās.
- APNS un VSIA "Daugavpils psihoneiroloģiskā slimnīca" apvienošana, kā rezultātā tiks nodrošināta optimāla pieejamo resursu, t. sk. ārstniecības personu piesaiste kvalitatīvu psihiatrijas pakalpojumu nodrošināšanai, saglabājot šobrīd sniedzamo pakalpojumu klāstu.

## Galvenie finanšu mērķi

- Bezdeficīta budžets.
- Pozitīva pamatdarbības naudas plūsma, tūkst. EUR: 194.
- Kopējās likviditātes rādītājs: 1,15.

## Galvenie nefinanšu mērķi

- Kopējais stacionāro gultu skaits: 400.
- Praktizējošo ārstu un māsu skaita attiecība: 7/62.
- Strādājošo ārstniecības personu vecuma grupā no 25 līdz 40 gadiem īpatsvars no kopējā strādājošo ārstniecības personu skaita, %: 12.
- Vidējais ārstēšanās ilgums stacionārā, dienas: 260.
- Gultu noslodze, %: 98.

## Pārvaldība

Kapitāla daļu turētājs - Veselības ministrija  
Kapitāla daļu turētāja pārstāve - Daina Mūrmane-Umbraško  
Valdes priekšsēdētāja - Nata Gaibišele  
Valdes locekle - Ilga Ģile

## Galvenie finanšu rādītāji, tūkst. EUR

	2018	2019
Apgrozījums	4 039,4	4 821,1
Peļņa/zaudējumi	1,4	1,4
EBITDA	226,9	193,5
Aktīvi	6 351,5	6 542,5
Pamatkapitāls	4 066,2	4 066,2
Pašu kapitāls	4 152,5	4 153,9
Investīcijas	76,2	563,4
Samaksātās dividendes valsts budžetā	0,0	0,0
Samaksātās iemaksas valsts un pašvaldību budžetos	1 170,6	1 556,8
Saņemtie ziedojumi	2,0	0,0
Veiktie ziedojumi	0,0	0,0
No valsts budžeta saņemtais finansējums	4 039,4	4 821,1

## Galvenie finanšu rādītāji, % un koeficienti

Rentabilitāte (peļņa/apgrozījums), %	0,03	0,03
ROA (peļņa/aktīvi), %	0,02	0,02
ROE (peļņa/pašu kapitāls), %	0,03	0,03
Kopējā likviditāte (īstermiņa aktīvi/īstermiņa kreditori)	2,58	1,44
Saistību īpatsvars (saistības/pašu kapitāls)	0,53	0,58

## Citi rādītāji

Nodarbināto skaits	304	312
Vidējā bruto atlīdzība uz vienu nodarbināto gadā, tūkst. EUR	8,0	9,8
Dzimumu attiecība pārvaldē, s/v	2/0	2/0
Gada pārskats pēc SFPS	nē	nē

## Sasniegtie rezultāti

- Kopumā izpildīti izvirzītie finanšu un nefinanšu mērķi.
- Pozitīvas izmaiņas strādājošo ārstniecības personu īpatsvarā - ārstniecības personas vecuma grupā no 25 līdz 40 gadiem bija 17 % no kopējā iestādē strādājošā ārstniecības personu skaita.

# VSIA Bērnu klīniskā universitātes slimnīca (BKUS)

Reģ. Nr. 40003457128  
Komersabiedrība internetā: [www.bkus.lv](http://www.bkus.lv)  
Valsts līdzdalība 100 %  
BKUS nav līdzdalības citās kapitālsabiedrībās



## Bērnu klīniskā universitātes slimnīca

BKUS ir lielākā specializētā bērnu daudzprofilu ārstniecības iestāde Latvijā, kas nodrošina valsts apmaksātu ārstniecības, diagnostikas, rehabilitācijas un aprūpes pakalpojumu sniegšanu bērniem ambulatori un stacionārā neatliekamās, steidzamās (akūtās) un plānveida palīdzības apjomā, piedāvājot arī maksas pakalpojumus. BKUS nodrošina sociālā atbalsta pakalpojumus - interešu izglītības, sociālos pakalpojumus, veic izglītības un zinātnisko darbu.

### Vispārējais stratēģiskais mērķis

Saglabāt, uzlabot un atjaunot iedzīvotāju veselību, nodrošinot kvalitatīvus, efektīvus un pieejamus plaša spektra terciārā līmeņa, neatliekamās un plānveida veselības aprūpes pakalpojumus Latvijas iedzīvotājiem, īstenojot ārstniecības iestāžu teritoriālās sadarbības principu Pierīgā un Rīgā, vienlaikus nodrošinot klīnisko bāzi ārstniecības personu izglītībai un zināšanu pārneši uz reģioniem, kā arī veicinot zinātnes un pētniecības attīstību.

### Svarīgākie notikumi 2019. gadā

- 2019. gadā BKUS ir saņēmusi ISO 9001:2015 sertifikātu, kas aptver visus slimnīcas sniegto pakalpojumu etapus, un tas ir būtisks solis procesu efektivitātes uzlabošanā.
- Slimnīcā 2019. gadā pirmo reizi Latvijā veikta īpaši sarežģīta sirds operācija bērnam ar iedzimtu, komplikētu sirds kaiti.
- BKUS speciālisti saņēma augstākā līmeņa novērtējumu Eiropā mākslīgās asinsrites procesa nodrošināšanā iedzimto sirdskaišu korekciju operācijās.

### Plānotie būtiskākie notikumi 2020. gadā

- ERAF projektu "VSIA "Bērnu klīniskā universitātes slimnīca" veselības aprūpes infrastruktūras attīstība" un "Vientās neatliekamās medicīniskās palīdzības un katastrofu medicīnas vadības informācijas sistēmas attīstība (1. kārtā)" īstenošana.
- Digitālas bērnu veselības ekosistēmas izveides projekta un psihiatrijas centra attīstības un rehabilitācijas centra attīstības projektu īstenošana.

### Galvenie finanšu mērķi

- Zaudējumu apmērs, tūkst. EUR: - 442.
- Pamatdarbības neto naudas plūsma, milj. EUR: - 1,6.
- Kopējā likviditāte: >1.
- Investīciju plāna izpilde, milj. EUR: 4,3.

### Galvenie nefinanšu mērķi

- Kopējais stacionāro gultu skaits: 300.
- Praktizējošo ārstu un praktizējošo māsu skaita attiecība 335/575.
- Vidējais ārstēšanās ilgums, dienas: ≤ 5,1.
- Uz mājām izrakstīto pacientu īpatsvars, kuri atkārtoti hospitalizēti tajā pašā vai nākamajā dienā, %: ≤ 0,5.

### Pārvaldība

Kapitāla daļu turētājs - Veselības ministrija  
Kapitāla daļu turētāja pārstāve - Daina Mūrmane-Umbraško  
Valdes priekšsēdētājs - Valts Ābols  
Valdes locekles - Zane Straume, Ināra Bluķe (līdz 05.10.2019.),  
Iluta Riekstiņa (no 30.12.2019.)

### Galvenie finanšu rādītāji, tūkst. EUR

	2018	2019
Apgrozījums	43 272,0	54 256,7
Peļņa/zaudējumi	-1 353,3	7,5
EBITDA	855,5	4 926,9
Aktīvi	63 103,6	70 490,4
Pamatkapitāls	4 854,3	5 724,6
Pašu kapitāls	7 166,4	8 044,2
Investīcijas	2 399,3	2 267,8
Samaksātās dividendes valsts budžetā	0,0	0,0
Samaksātās iemaksas valsts un pašvaldību budžetos	11 902,6	13 116,0
Saņemtie ziedojumi	538,6	390,5
Veiktie ziedojumi	0,0	0,0
No valsts budžeta saņemtais finansējums	41 166,2	50 629,5

### Galvenie finanšu rādītāji, % un koeficienti

Rentabilitāte (peļņa/apgrozījums), %	-3,13	0,01
ROA (peļņa/aktīvi), %	-2,14	0,01
ROE (peļņa/pašu kapitāls), %	-18,88	0,09
Kopējā likviditāte (īstermiņa aktīvi/īstermiņa kreditori)	0,74	0,90
Saistību īpatsvars (saistības/pašu kapitāls)	7,81	7,76

### Citi rādītāji

Nodarbināto skaits	1 914	1 946
Vidējā bruto atlīdzība uz vienu nodarbināto gadā, tūkst. EUR	12,0	13,4
Dzimumu attiecība pārvaldē, s/v	2/1	2/1
Gada pārskats pēc SFPS	jā	jā

### Sasniegtie rezultāti

- BKUS ir daļēji izpildījusi plānotos finanšu un nefinanšu mērķus.
- BKUS atsevišķās specialitātēs veica darbu pie prioritārās rindas sistēmas vai prioritāriem nosūtījumiem, lai nodrošinātu neatliekamo palīdzību.
- Finansiālā darbība bija sekmīga, un 2019. gads noslēgts ar 7 505 EUR peļņu.

# VSIA Bērnu psihoneiroloģiskā slimnīca "Ainaži" (BPNS "Ainaži")

Reģ. Nr. 44103017181  
Komeršsabiedrība internetā: [www.ainazuslimnica.lv](http://www.ainazuslimnica.lv)  
Valsts līdzdalība 100 %  
BPNS "Ainaži" nav līdzdalības citās kapitālsabiedrībās



BPNS "Ainaži" ir vienīgais specializētais stacionārs valstī, kurš sniedz kvalificētu un profesionālu plānveida psihiatrisko palīdzību bērniem un pusaudžiem ar ieilgušiem psihiskiem traucējumiem un saslimšanām un kurā ārstēšanās laiks ir tik ilgs, cik nepieciešams. Slimnīcā bērni turpina mācības un attīsta intereses sev vēlamā jomā. Tā kā BPNS "Ainaži" atrodas gleznainās vietās Rīgas jūras līča krastā un pie Salacas upes, pacientiem tiek piedāvātas arī dažādas rehabilitācijas iespējas.

## Vispārējais stratēģiskais mērķis

Saglabāt, uzlabot un atjaunot bērnu un jauniešu psihisko veselību, nodrošinot kvalitatīvu, efektīvu, uz pacientu vērstu psihiatrijas pakalpojumu sniegšanu ilgstoši slimojošiem Latvijas bērniem un jauniešiem.

## Svarīgākie notikumi 2019. gadā

- Ārstniecības personu skaita palielināšana un kvalitatīvāku ārstniecības procesu nodrošināšana.
- Darbinieku motivēšana un atbalsts iesaistīties tālākizglītības procesā, pilnveidojot prasmes un zināšanas ilgtermiņa pacientu garīgās veselības aprūpē.
- Veikts remonts palātās, PVC durvju iegāde, logu nomaīņa, ēkas fasādes apkope, kā arī videonovērošanas sistēmas papildināšana pacientu drošības uzlabošanai.

## Plānotie būtiskākie notikumi 2020. gadā

- Papildu ārstniecības personāla piesaiste, lai pilnvērtīgi nodrošinātu visaugstākā līmeņa un kvalitātes multiprofesionālu pieeju ārstēšanas, aprūpes un rehabilitācijas procesā.
- Piesaistīt ārstniecības atbalsta personas – kustības un mākslas terapeitus.
- Ārstniecības, rehabilitācijas iekārtu un infrastruktūras uzlabošana.
- Novērošanas/izolācijas telpu (t. s. drošo istabu) ierīkošana pacientu drošības dēļ.

## Galvenie finanšu mērķi

- Peļņa, EUR: 6 124.
- Pamatdarbības neto naudas plūsma, tūkst. EUR: 79.
- Kopējās likviditātes rādītājs: >1.
- Saistības pret pašu kapitālu, %: 107.

## Galvenie nefinanšu mērķi

- Kopējais stacionāro gultu skaits: 45.
- Praktizējošo ārstu un praktizējošo māsu skaita attiecība: 2/12.
- Strādājošo ārstniecības personu vecuma grupā no 25 līdz 40 gadiem īpatsvars no kopējā iestādē strādājošo ārstniecības personu skaita, %: 29.
- Vidējais ārstēšanās ilgums, dienas: 85.
- Gultu noslodze, %: 97.

## Pārvaldība

Kapitāla daļu turētājs – Veselības ministrija  
Kapitāla daļu turētāja pārstāve – Daina Mūrmane-Umbraško  
Valdes loceklis – Aigars Kišuro

## Galvenie finanšu rādītāji, tūkst. EUR

	2018	2019
Apgrozījums	1 213,3	1 502,7
Peļņa/zaudējumi	-39,9	-14,9
EBITDA	12,4	37,4
Aktīvi	4 265,5	4 251,2
Pamatkapitāls	1 683,4	1 683,4
Pašu kapitāls	2 053,4	2 038,5
Investīcijas	0,3	5,6
Samaksātās dividendes valsts budžetā	0,0	0,0
Samaksātās iemaksas valsts un pašvaldību budžetos	396,3	519,3
Saņemtie ziedojumi	0,0	0,0
Veiktie ziedojumi	0,0	0,0
No valsts budžeta saņemtais finansējums	1 213,3	1 502,7

## Galvenie finanšu rādītāji, % un koeficienti

Rentabilitāte (peļņa/apgrozījums), %	-3,29	-0,99
ROA (peļņa/aktīvi), %	-0,94	-0,35
ROE (peļņa/pašu kapitāls), %	-1,95	-0,73
Kopējā likviditāte (īstermiņa aktīvi/īstermiņa kreditori)	3,88	3,56
Saistību īpatsvars (saistības/pašu kapitāls)	1,08	1,09

## Citi rādītāji

Nodarbināto skaits	86	87
Vidējā bruto atlīdzība uz vienu nodarbināto gadā, tūkst. EUR	9,4	12,0
Dzimumu attiecība pārvaldē, s/v	0/1	0/1
Gada pārskats pēc SFPS	nē	nē

## Sasniegtie rezultāti

- Sasniegti 4 no 6 nefinanšu mērķiem. Kopējais stacionāro gultu skaits atbilst plānotajam.
- Sasniegts 1 no 5 finanšu mērķiem. Finanšu mērķis "Kapitāla struktūra (saistības pret pašu kapitālu), %" sasniegts atbilstoši plānotajam. 2019.gadā BPNS strādāja ar zaudējumiem 14,9 tūkst. EUR apmērā pretēji plānotajam.

# VSIA Daugavpils psihoneiroloģiskā slimnīca (DPNS)

Reģ. Nr. 50003407881  
Komerccabiedrība internetā: [www.dpns.gov.lv](http://www.dpns.gov.lv)  
Valsts līdzdalība 100 %  
DPNS nav līdzdalības citās kapitālsabiedrībās



DPNS ir viena no lielākajām psihiatriskā profila ārstniecības iestādēm Latvijā, kas nodrošina Daugavpils pilsētas un apkārtnējo reģionu iedzīvotājiem visu nepieciešamo garīgās veselības aprūpes pakalpojumu spektru, ieskaitot mājas garīgās veselības aprūpes pakalpojumus, ambulatorās psihiskās veselības aprūpes pakalpojumus, stacionāros psihiskās veselības aprūpes pakalpojumus, tai skaitā piespiedu ārstēšanu pēc tiesas lēmuma, un ilgstošas sociālās aprūpes un sociālās rehabilitācijas pakalpojumus.

## Vispārējais stratēģiskais mērķis

Saglabāt, uzlabot un atjaunot iedzīvotāju veselību, nodrošinot uz pacientu vērstu, kvalitatīvu psihiskās veselības aprūpes pakalpojumu sniegšanu iedzīvotājiem Latgales reģionā.

## Svarīgākie notikumi 2019. gadā

- Darbības programmas "Izaugsme un nodarbinātība" otrās projektu iesniegumu atlases kārtas ietvaros Centrālajai finanšu un līgumu aģentūrai iesniegts projekta iesniegums energoefektivitātes pasākumu īstenošanai administratīvi saimnieciskajā ēkā, šim mērķim izstrādāts būvprojekts.
- Dienas aizņemtības centrā uzstādīts diagonālais ratiņkrēslu pacēlājs.

## Plānotie būtiskākie notikumi 2020. gadā

- Tiks veikti Būvniecības valsts kontroles biroja lēmumā un būvju tehniskās apsekošanas atzinumos norādītie būvdarbi slimnīcas 1. un 2. korpusā.
- Ņemot vērā Ministru kabineta 2020. gada 7. janvāra rīkojumu Nr. 12 "Par valsts sabiedrības ar ierobežotu atbildību "Aknīstes psihoneiroloģiskā slimnīca" un valsts sabiedrības ar ierobežotu atbildību "Daugavpils psihoneiroloģiskā slimnīca" reorganizāciju", veikt slimnīcu apvienošanu, kā arī modernizēt informācijas tehnoloģijas.
- Jāveic Administratīvās ēkas būvdarbu III kārtā - teritorijas labiekārtošana, celiņu ierīkošana, apzaļumošana.
- Jāveic būvju tehniskās apsekošanas atzinumos norādītie remontdarbi ēkā "Slēgtā tipa nodaļa garīgi slimu personu ilglaicīgai aprūpei" un ēkā "Nodaļas garīgi slimu personu aprūpei".

## Galvenie finanšu mērķi

- Peļņa: 2 tūkst. EUR.
- Pamatdarbības neto naudas plūsma, tūkst. EUR: 671.
- Kopējās likviditātes rādītājs: 1,09.
- Kapitāla struktūra (saistības pret pašu kapitālu), %: 645.

## Galvenie nefinanšu mērķi

- Kopējais stacionāro gultu skaits: 380.
- Strādājošo ārstniecības personu vecuma grupā no 25 līdz 40 gadiem īpatsvars no kopējā strādājošo ārstniecības personu skaita, %: 20.
- Vidējais ārstēšanās ilgums stacionārā, dienas: 30,5.
- Gultu noslodze, %: 85.

## Pārvaldība

Kapitāla daļu turētājs - Veselības ministrija  
Kapitāla daļu turētāja pārstāve - Daina Mūrmane-Umbraško  
Valdes priekšsēdētāja - Sarmīte Ķikuste  
Valdes loceklis - Reinis Joksts

## Galvenie finanšu rādītāji, tūkst. EUR

	2018	2019
Apgrozījums	8 559,4	10 692,1
Peļņa/zaudējumi	2,1	2,0
EBITDA	435,5	338,4
Aktīvi	18 307,3	19 153,2
Pamatkapitāls	1 485,4	1 975,6
Pašu kapitāls	2 007,1	2 499,3
Investīcijas	83,3	367,9
Samaksātās dividendes valsts budžetā	0,0	0,0
Samaksātās iemaksas valsts un pašvaldību budžetos	2 945,6	3 346,1
Saņemtie ziedojumi	0,0	0,0
Veiktie ziedojumi	0,0	0,0
No valsts budžeta saņemtais finansējums	8 084,4	10 712,2

## Galvenie finanšu rādītāji, % un koeficienti

Rentabilitāte (peļņa/apgrozījums), %	0,02	0,02
ROA (peļņa/aktīvi), %	0,01	0,01
ROE (peļņa/pašu kapitāls), %	0,11	0,08
Kopējā likviditāte (īstermiņa aktīvi/īstermiņa kreditori)	1,31	1,16
Saistību īpatsvars (saistības/pašu kapitāls)	8,12	6,66

## Citi rādītāji

Nodarbināto skaits	607	617
Vidējā bruto atlīdzība uz vienu nodarbināto gadā, tūkst. EUR	9,2	11,8
Dzimumu attiecība pārvaldē, s/v	1/0	1/1
Gada pārskats pēc SFPS	nē	nē

## Sasniegtie rezultāti

- Kopumā visi izvirzītie finanšu un nefinanšu mērķi tika sasniegti, kopējais likviditātes rādītājs par 3 % pārsniedza plānoto, bet peļņa par 2 % mazāka par plānoto.
- Par 11 % lielāks, nekā plānots, ir strādājošo ārstniecības personu īpatsvars vecumā no 25 līdz 40 gadiem, jo vērojama tendence uz jaunāku personālu, kā arī esošā personāla kvalifikācijas paaugstināšana (sanitāri-māsu palīgi).

# VSIA Iekšlietu ministrijas poliklinika (IMP)

Reģ. Nr. 40003400059

Komerccabiedrība internetā: [www.poliklinika.iem.gov.lv](http://www.poliklinika.iem.gov.lv)

Valsts līdzdalība 100 %

IMP nav līdzdalības citās kapitālsabiedrībās



IMP ir ambulatora ārstniecības iestāde, kas nodrošina primāro un sekundāro ambulatoro veselības aprūpi. Vienlaikus IMP izveidotā Centrālā medicīniskās ekspertīzes komisija veic Iekšlietu ministrijas sistēmas iestāžu un leslodzījuma vietu pārvaldes amatpersonu ar speciālajām dienesta pakāpēm un amatpersonu kandidātu veselības stāvokļa pārbaudes, tādējādi līdzdarbojoties efektīvas personāla politikas veidošanā nozarē.

## Vispārējais stratēģiskais mērķis

Piedalīties dienesta pienākumu izpildei atbilstoša personāla nodrošināšanā Iekšlietu ministrijas sistēmas iestādēs un leslodzījuma vietu pārvaldē, veicot amatpersonu veselības stāvokļa kontroli, amatpersonas pieņemot dienestā, dienesta gaitā, kā arī atvaļinot no dienesta, kā arī sniegt kvalitatīvus ambulatorās veselības aprūpes pakalpojumus pārējām fiziskām personām.

## Svarīgākie notikumi 2019. gadā

- Centrālās medicīniskās ekspertīzes komisijā tika veiktas vairāk nekā 15,9 tūkstoši pārbaudes Iekšlietu ministrijas amatpersonām ar speciālajām dienesta pakāpēm un to kandidātiem.
- Ilgtermiņa ieguldījumos un citās iegādēs investēti 33 tūkst. EUR, t. sk. pamatlīdzekļu un programmatūru iegāde, infrastruktūras atjaunošana un modernizācija.
- Sistēmā "e-veselība" ieviesta jauna personāldaļa un algu uzskaites sistēma.

## Plānotie būtiskākie notikumi 2020. gadā

- Turpināt veidot IMP par mūsdienīgu, veselības aprūpes tirgū konkurēt spējīgu uzņēmumu.

## Galvenie finanšu mērķi

- Apgrozījums, milj. EUR: 2,1.
- Pašu kapitāls, tūkst. EUR: 598.
- Neto peļņa, EUR: 276.

## Galvenie nefinanšu mērķi

- Amatpersonu ar speciālajām dienesta pakāpēm veselības stāvokļa pārbauzu skaits, tūkst.: 15.
- Amatpersonu ar speciālajām dienesta pakāpēm kandidātu veselības stāvokļa pārbauzu skaits: 1 250.
- Apmeklējumu skaits pie ģimenes ārstiem, tūkst.: 21,5.
- Apmeklējumu skaits pie speciālistiem, tūkst.: 23.

## Sasniegtie rezultāti

- Lielākā daļa no izvirzītajiem finanšu mērķiem ir sasniegta, un daži rezultatīvie rādītāji ir ar būtisku pozitīvu novirzi.
- 2019. gads ir noslēgts ar peļņu, apgrozījums ir par 8 % lielāks par plānoto.
- Daļēji izpildīti izvirzītie nefinanšu mērķi, neizpilde ir radusies objektīvu apstākļu dēļ.

## Pārvaldība

Kapitāla daļu turētājs - Iekšlietu ministrija  
Kapitāla daļu turētāja pārstāvis - Dimitrijs Trofimovs  
Valdes loceklis - Didzis Āzens

## Galvenie finanšu rādītāji, tūkst. EUR

	2018	2019
Apgrozījums	2 212,2	2 263,8
Peļņa/zaudējumi	2,3	0,8
EBITDA	75,5	73,6
Aktīvi	808,4	835,3
Pamatkapitāls	571,7	571,7
Pašu kapitāls	600,0	598,9
Investīcijas	22,2	33,0
Samaksātās dividendes valsts budžetā	0,0	0,0
Samaksātās iemaksas valsts un pašvaldību budžetos	756,2	742,5
Saņemtie ziedojumi	0,0	0,0
Veiktie ziedojumi	0,0	0,0
No valsts budžeta saņemtais finansējums	1 381,4	1 465,7

## Galvenie finanšu rādītāji, % un koeficienti

Rentabilitāte (peļņa/apgrozījums), %	0,10	0,03
ROA (peļņa/aktīvi), %	0,28	0,09
ROE (peļņa/pašu kapitāls), %	0,38	0,13
Kopējā likviditāte (īstermiņa aktīvi/īstermiņa kreditori)	3,20	3,12
Saistību īpatsvars (saistības/pašu kapitāls)	0,35	0,39

## Citi rādītāji

Nodarbināto skaits	139	138
Vidējā bruto atlīdzība uz vienu nodarbināto gadā, tūkst. EUR	12,5	13,2
Dzimumu attiecība pārvaldē, s/v	0/1	0/1
Gada pārskats pēc SFPS	nē	nē

## SIA Ludzas medicīnas centrs (LMC)

Reģ. Nr. 40003258973  
Komerccabiedrība internetā: [www.ludzahospital.lv](http://www.ludzahospital.lv)  
Valsts līdzdalība 57,95 %



LMC ir ārstniecības iestāde, kas sniedz stacionāros veselības aprūpes pakalpojumus aprūpes nodaļā, primāros ambulatoros veselības aprūpes pakalpojumus, sekundāros ambulatoros veselības aprūpes pakalpojumus, ambulatoros laboratoriskos pakalpojumus un īslaicīgo sociālo aprūpi.

### Vispārējais stratēģiskais mērķis

Nav apstiprināts

### Svarīgākie notikumi 2019. gadā

- Projekta Nr. 9.3.2.0/18/I/013 "Kvalitatīvu veselības aprūpes pakalpojumu pieejamības uzlabošana SIA "Ludzas medicīnas centrs"" ietvaros - medicīnisko iekārtu iegāde.
- Projekta Nr. 9.3.2.0/18/I/013 "Kvalitatīvu veselības aprūpes pakalpojumu pieejamības uzlabošana SIA "Ludzas medicīnas centrs"" ietvaros - ārējā lifta izbūve pie poliklīnikas ēkas.
- Ārstniecības personu pieejamības nodrošināšana - darbinieku atalgojuma pieauguma nodrošināšana.

### Plānotie būtiskākie notikumi 2020. gadā

- Slimnīcas vecā korpusa ēkas infrastruktūras uzturēšanas nodrošināšana - jumta seguma maiņa.
- Lai nodrošinātu pakalpojumu pieejamību un kvalitāti - hemodialīzes iekārtas iegāde un uzstādīšana, jauna pakalpojuma ieviešana.

### Galvenie finanšu mērķi

- Peļņa vai zaudējumi, EUR: -88 352.
- Pamatdarbības naudas plūsma, EUR: 62 000.
- Neto peļņas rentabilitātes rādītājs, %: -4,2.

### Galvenie nefinanšu mērķi

- Kopējais stacionāro gultu skaits: 47.
- Vidējais ārstēšanās ilgums stacionārā, dienas: 8.
- Gultu noslodze, %: 83.

### Sasniegtie rezultāti

- Finanšu mērķu izpilde. Peļņa lielāka par 538 930 EUR, pamatdarbības naudas plūsma lielāka par 946 %, neto peļņas rentabilitātes rādītājs par 18,11 procentpunktiem lielāks, nekā plānots.
- Nefinanšu mērķu izpilde. Kopējais stacionāro gultu skaits lielāks par 44,7 %, vidējais ārstēšanās ilgums (dienas) stacionārā sasniegts 100 %, gultu noslodze par 17,3 % mazāka, nekā plānots.

### Pārvaldība

Kapitāla daļu turētājs - Veselības ministrija  
Kapitāla daļu turētāja pārstāve - Daina Mūrmane-Umbraško  
Valdes loceklis - Juris Atstupens

### Galvenie finanšu rādītāji, tūkst. EUR

	2018	2019
Apgrozījums	2 549,0	3 239,1
Peļņa/zaudējumi	88,0	450,6
EBITDA	361,2	637,8
Aktīvi	7 984,5	8 556,6
Pamatkapitāls	7 321,7	7 321,7
Pašu kapitāls	6 936,3	7 386,8
Investīcijas	148,5	305,6
Samaksātās dividendes valsts budžetā	0,0	0,0
Samaksātās iemaksas valsts un pašvaldību budžetos	696,1	854,3
Saņemtie ziedojumi	0,0	0,0
Veiktie ziedojumi	0,0	0,0
No valsts budžeta saņemtais finansējums	2 026,2	2 773,7

### Galvenie finanšu rādītāji, % un koeficienti

Rentabilitāte (peļņa/apgrozījums), %	3,45	13,91
ROA (peļņa/aktīvi), %	1,10	5,27
ROE (peļņa/pašu kapitāls), %	1,27	6,10
Kopējā likviditāte (īstermiņa aktīvi/īstermiņa kreditori)	2,01	3,03
Saistību īpatsvars (saistības/pašu kapitāls)	0,15	0,16

### Citi rādītāji

Nodarbināto skaits	172	180
Vidējā bruto atlīdzība uz vienu nodarbināto gadā, tūkst. EUR	8,3	9,6
Dzimumu attiecība pārvaldē, s/v	0/1	0/1
Gada pārskats pēc SFPS	nē	nē

## VSIA Nacionālais rehabilitācijas centrs "Vaivari" (Vaivari)

Reģ. Nr. 40003273900  
 Komerksabiedrība internetā: [www.nrcvaivari.lv](http://www.nrcvaivari.lv)  
 Valsts līdzdalība 100 %  
 "Vaivariem" nav līdzdalības citās kapitālsabiedrībās



"Vaivari" ir medicīniskās rehabilitācijas, veselības un sociālās aprūpes, izglītības un zinātnes valsts nozīmes objekts – lielākā šāda tipa medicīnas iestāde Latvijā. Viena no galvenajām darbības jomām ir otrā posma medicīniskā rehabilitācija.

### Vispārējais stratēģiskais mērķis

Saglabāt, uzlabot un atjaunot iedzīvotāju veselību, nodrošinot kompleksu multidisciplināru rehabilitācijas pakalpojumu un tehnisko palīgīdzekļu pakalpojumu sniegšanu Latvijas iedzīvotājiem, tai skaitā bērniem, vienlaikus nodrošinot klīnisko bāzi ārstniecības personu izglītībai un veicinot zinātnes un pētniecības attīstību.

### Svarīgākie notikumi 2019. gadā

- Uzsākts rehabilitācijas klīniski metodiskās vadības process ārstniecības iestādēs.
- Veikta starptautiskā sadarbība – unikāla pieredze, rehabilitējot karadarbības zonā (Ukraina) ievainojumus guvušos karavīrus un politiešus.
- Paplašināta "Vaivaru" ambulatorā rehabilitācijas klīnika Rīgā un uzsākti dienas stacionāra rehabilitācijas pakalpojumi.

### Plānotie būtiskākie notikumi 2020. gadā

- Amputāciju rehabilitācijas programmas tālāk attīstība, sasaistot ar pirmreizējo protezēšanas procesu, tehniskās ortopēdijas attīstība.
- Starptautiskā darbība – apmācītītiesīga rehabilitācijas centra akreditācija un rehabilitācijas programmas reakreditācija Eiropā.
- Kravas lifta nomaiņa.

### Galvenie finanšu mērķi

- Peļņa vai zaudējumi, EUR: 5 000.
- Pamatdarbības neto naudas plūsma, EUR: 101 877.
- Kopējās likviditātes rādītājs: 1,01.

### Galvenie nefinanšu mērķi

- Vidējais ārstēšanās ilgums, dienas: 12,5.
- Gultu noslodze, %: 83.

### Sasniegtie rezultāti

- Finanšu mērķu izpilde. Peļņa lielāka par 252 %, pamatdarbības neto naudas plūsma lielāka par 2 598 %, kopējās likviditātes rādītājs mazāks par -6 %.
- Nefinanšu mērķu izpilde. Vidējais ārstēšanās ilgums (dienas) pieaudzis par 1 %, gultu noslodze mazāka par 5 %.

### Pārvaldība

Kapitāla daļu turētājs – Veselības ministrija  
 Kapitāla daļu turētāja pārstāve – Daina Mūrmane-Umbraško  
 Valdes priekšsēdētāja – Anda Nulle  
 Valdes loceklis – Mārtiņš Oliņš

### Galvenie finanšu rādītāji, tūkst. EUR

	2018	2019
Apgrozījums	12 042,8	13 958,0
Peļņa/zaudējumi	3,9	17,6
EBITDA	1 432,5	1 756,0
Aktīvi	12 876,2	14 689,9
Pamatkapitāls	793,7	793,7
Pašu kapitāls	1 953,8	1 971,4
Investīcijas	3 077,8	3 987,2
Samaksātās dividendes valsts budžetā	0,0	0,0
Samaksātās iemaksas valsts un pašvaldību budžetos	2 661,8	3 123,0
Saņemtie ziedojumi	0,0	0,0
Veiktie ziedojumi	0,0	0,0
No valsts budžeta saņemtais finansējums	10 984,9	12 746,7

### Galvenie finanšu rādītāji, % un koeficienti

Rentabilitāte (peļņa/apgrozījums), %	0,03	0,13
ROA (peļņa/aktīvi), %	0,03	0,12
ROE (peļņa/pašu kapitāls), %	0,20	0,89
Kopējā likviditāte (īstermiņa aktīvi/īstermiņa kreditori)	0,58	0,95
Saistību īpatsvars (saistības/pašu kapitāls)	5,59	6,45

### Citi rādītāji

Nodarbināto skaits	456	465
Vidējā bruto atlīdzība uz vienu nodarbināto gadā, tūkst. EUR	10,0	9,8
Dzimumu attiecība pārvaldē, s/v	1/1	1/1
Gada pārskats pēc SFPS	nē	nē

# VSIA Paula Stradiņa klīniskā universitātes slimnīca (PSKUS)

Reģ. Nr. 40003457109  
Komeršsabiedrība internetā: [www.stradini.lv](http://www.stradini.lv)  
Valsts līdzdalība 100 %  
PSKUS nav līdzdalības citās kapitālsabiedrībās



PAULA STRADIŅA  
KLĪNISKĀ UNIVERSITĀTES  
SLIMNĪCA

PSKUS ir daudzprofilu slimnīca, kas sniedz pilna apjoma neatliekamo un plānveida medicīnisko palīdzību, kā arī nodrošina pirmsdiploma un pēcdiploma izglītību, veic zinātniskus pētījumus un nodrošina jaunu ārstniecības metožu un tehnoloģiju aprobāciju un ieviešanu Latvijā.

## Vispārējais stratēģiskais mērķis

Saglabāt, uzlabot un atjaunot iedzīvotāju veselību, nodrošinot kvalitatīvus, efektīvus un pieejamus plaša spektra terciārā līmeņa, neatliekamās un plānveida veselības aprūpes pakalpojumus Latvijas iedzīvotājiem, īstenojot ārstniecības iestāžu teritoriālās sadarbības principu Pierīgā un Rīgā, vienlaikus nodrošinot klīnisko bāzi ārstniecības personu izglītībai un zināšanu pārnesi uz reģioniem, kā arī veicinot zinātnes un pētniecības attīstību.

## Svarīgākie notikumi 2019. gadā

- Mutes, sejas un žokļu ķirurģijas centra (struktūrvienības) pārceļšana no Dzirciema ielas 20 uz Pilsoņu ielu 13 un integrēšana slimnīcas kopējā struktūrā.
- Paliatīvās nodaļas atvēršana, nodrošinot specializētu palīdzību pacientiem bez izveseļošanās potenciāla, iespēju robežās veicinot dzīves kvalitātes saglabāšanu.

## Plānotie būtiskākie notikumi 2020. gadā

- Covid-19 pandēmija un ar to saistītie organizatoriskie pasākumi PSKUS.
- Slimnīcas A korpusa 2. kārtas projekta virzība (būvniecības uzsākšana).

## Galvenie finanšu mērķi

- Peļņa vai zaudējumi, EUR: -3 474 788.
- Pamatdarbības neto naudas plūsma, EUR: 6 897 793.
- Kopējās likviditātes rādītājs: 0,64.

## Galvenie nefinanšu mērķi

- Vidējais ārstēšanās ilgums, dienas: 5,30.
- Gultu noslodze, %: 80.

## Sasniegtie rezultāti

- Finanšu mērķu izpilde. Peļņa lielāka par 2 %, pamatdarbības neto naudas plūsma lielāka par 16 %, kopējās likviditātes rādītājs lielāks par 27 %.
- Nefinanšu mērķu izpilde. Vidējais ārstēšanās ilgums (dienas) mazāks par 2,3 %, gultu noslodze pieaugusi par 2,9 %.

## Pārvaldība

Kapitāla daļu turētājs - Veselības ministrija  
Kapitāla daļu turētāja pārstāve - Daina Mūrmane-Umbraško  
Valdes locekļi - Ilze Kreicberga, Elita Buša,  
Jānis Komisars

## Galvenie finanšu rādītāji, tūkst. EUR

	2018	2019
Apgrozījums	104 982,6	118 730,9
Peļņa/zaudējumi	-2 755,5	-3 407,2
EBITDA	3 156,2	3 264,2
Aktīvi	136 252,4	142 750,6
Pamatkapitāls	45 088,6	49 968,8
Pašu kapitāls	30 654,4	32 124,1
Investīcijas	12 502,5	11 280,9
Samaksātās dividendes valsts budžetā	0,0	0,0
Samaksātās iemaksas valsts un pašvaldību budžetos	22 280,6	25 442,5
Saņemtie ziedojumi	103,0	331,2
Veiktie ziedojumi	0,0	0,0
No valsts budžeta saņemtais finansējums	98 909,2	113 010,6

## Galvenie finanšu rādītāji, % un koeficienti

Rentabilitāte (peļņa/apgrozījums), %	-2,62	-2,87
ROA (peļņa/aktīvi), %	-2,02	-2,39
ROE (peļņa/pašu kapitāls), %	-8,99	-10,61
Kopējā likviditāte (īstermiņa aktīvi/īstermiņa kreditori)	0,74	0,81
Saistību īpatsvars (saistības/pašu kapitāls)	3,44	3,44

## Citi rādītāji

Nodarbināto skaits	2 923	2 941
Vidējā bruto atlīdzība uz vienu nodarbināto gadā, tūkst. EUR	14,3	16,4
Dzimumu attiecība pārvaldē, s/v	2/1	2/1
Gada pārskats pēc SFPS	jā	jā

## VSIA Piejūras slimnīca (PJS)

Reģ. Nr. 40003343729  
Komerccabiedrība internetā: [www.piejurasslimnica.lv](http://www.piejurasslimnica.lv)  
Valsts līdzdalība 100 %  
PJS nav līdzdalības citās kapitālsabiedrībās



P I E J Ū R A S  
S L I M N Ī C A

PJS ir sertificēta ārstniecības iestāde, kas sniedz specializētu ambulatoro un stacionāro palīdzību onkoloģijā, hematoloģijā un psihiatrijā Liepājas, Ventspils, Kuldīgas pilsētas un novada iedzīvotājiem.

### Vispārējais stratēģiskais mērķis

Saglabāt, uzlabot un atjaunot iedzīvotāju psihisko veselību, nodrošinot kvalitatīvu, efektīvu, uz pacientu vērstu psihiatrijas pakalpojumu sniegšanu Kurzemes reģiona iedzīvotājiem.

### Svarīgākie notikumi 2019. gadā

- Attīstīta ambulatoro veselības aprūpes pakalpojumu sniegšana, izveidoti dienas stacionāra pakalpojumi bērniem ar psihiskās veselības traucējumiem.
- Rehabilitācijas un medikamentozajai terapijai alternatīvo/paplašinošo pakalpojumu attīstīšana, paplašināta multidisciplinārā rehabilitācijas komanda.
- 2019. gada 31. decembrī likvidēta Onkoloģiskā klīnika un ar 2020. gada 1. janvāri pārtraukts sniegt pakalpojumus onkoloģijas jomā, tie pārvirzīti uz SIA "Liepājas reģionālā slimnīca".

### Plānotie būtiskākie notikumi 2020. gadā

- Pārrobežu projekta INTERREG Nr. LLI-445 "Sensory gardens for social inclusion in LAT-LIT area", "Sensorie dārzi sociāli neaizsargāto grupu iekļaušanai sabiedrībā LAT-LIT teritorijā" realizācija sadarbībā ar Lietuvu.
- Turpināt pārrobežu projekta INTERREG Nr. LLI-336 "Successful psychosocial and sensory rehabilitation for children and adults suffering from mental behavioral disorders" (SUPER) īstenošanu sadarbībā ar Lietuvu.

### Galvenie finanšu mērķi

- Peļņa vai zaudējumi, EUR: 4000.
- Pozitīva pamatdarbības naudas plūsma, EUR: 96 200.

### Galvenie nefinanšu mērķi

- Vidējais ārstēšanās ilgums stacionārā, dienas: 21.
- Gultu noslodze: 70.

### Sasniegtie rezultāti

- Finanšu mērķu izpilde. Peļņa mazāka par 5,1 %, pamatdarbības neto naudas plūsma lielāka par 426,9 %.
- Nefinanšu mērķu izpilde. Vidējais ārstēšanās ilgums (dienas) stacionārā pieaudzis par 1,9 %, gultu noslodze mazāka par 1,4 %.

### Pārvaldība

Kapitāla daļu turētājs - Veselības ministrija  
Kapitāla daļu turētāja pārstāve - Daina Mūrmane-Umbraško  
Valdes priekšsēdētājs - Artūrs Bērziņš  
Valdes locekle - Evija Siliņa

### Galvenie finanšu rādītāji, tūkst. EUR

	2018	2019
Apgrozījums	3 749,8	5 143,3
Peļņa/zaudējumi	4,5	3,8
EBITDA	290,3	282,5
Aktīvi	10 180,1	10 408,0
Pamatkapitāls	699,5	699,5
Pašu kapitāls	8 192,3	8 054,8
Investīcijas	55,1	93,1
Samaksātās dividendes valsts budžetā	0,0	0,0
Samaksātās iemaksas valsts un pašvaldību budžetos	1 055,3	1 458,7
Saņemtie ziedojumi	0,0	0,0
Veiktie ziedojumi	0,0	0,0
No valsts budžeta saņemtais finansējums	3 653,7	5 051,3

### Galvenie finanšu rādītāji, % un koeficienti

Rentabilitāte (peļņa/apgrozījums), %	0,12	0,07
ROA (peļņa/aktīvi), %	0,04	0,04
ROE (peļņa/pašu kapitāls), %	0,06	0,05
Kopējā likviditāte (īstermiņa aktīvi/īstermiņa kreditori)	1,28	1,22
Saistību īpatsvars (saistības/pašu kapitāls)	0,24	0,29

### Citi rādītāji

Nodarbināto skaits	205	205
Vidējā bruto atlīdzība uz vienu nodarbināto gadā, tūkst. EUR	10,5	15,2
Dzimumu attiecība pārvaldē, s/v	1/1	1/1
Gada pārskats pēc SFPS	nē	nē

## SIA Rīgas Austrumu klīniskā universitātes slimnīca (RAKUS)

Reģ. Nr. 40003951628

Komersabiedrība internetā: [www.aslimnica.lv](http://www.aslimnica.lv)

Valsts līdzdalība 100 %

Saistītie uzņēmumi un kapitāla daļas:

SIA "Rīgas hematoloģijas centrs" 100 %

SIA "Veselības centrs "Biķernieki"" 99,58 %



RAKUS ir lielākā ārstniecības iestāde Latvijā, kas nodrošina plašas diagnostikas un ārstēšanas iespējas. Slimnīcas sastāvā ietilpst pieci stacionāri – "Gaiļezers", "Latvijas Onkoloģijas centrs", "Biķernieki", "Latvijas Infektoloģijas centrs" un "Tuberkulozes un plaušu slimību centrs", kā arī Patoloģijas centrs.

### Vispārējais stratēģiskais mērķis

Saglabāt, uzlabot un atjaunot iedzīvotāju veselību, nodrošinot kvalitatīvus, efektīvus un pieejamus plaša spektra terciārā līmeņa, neatliekamās un plānveida veselības aprūpes pakalpojumus Latvijas iedzīvotājiem, īstenojot ārstniecības iestāžu teritoriālās sadarbības principu Pierīgā un Rīgā, vienlaikus nodrošinot klīnisko bāzi ārstniecības personu izglītībai un zināšanu pārnesi uz reģioniem, kā arī veicinot zinātnes un pētniecības attīstību.

### Svarīgākie notikumi 2019. gadā

- Latvijā (Baltijā) pirmā augstas intensitātes ultraskaņas terapijas (HIFU) iekārtas iegāde.
- Būtisks operāciju skaita pieaugums (diennakts un dienas stacionārs), kopējais pieaugums 22 %

### Plānotie būtiskākie notikumi 2020. gadā

- Nodaļu aprīkošana, pārvietošana un darbības uzsākšana pēc stacionāra "Gaiļezers" 1. korpusa remontdarbu pabeigšanas.
- Elektroniskās medikamentu ordināciju sistēmas ieviešanas pabeigšana visās ārstniecības struktūrvienībās.

### Galvenie finanšu mērķi

- peļņa vai zaudējumi, EUR: -1 175 387.
- pamatdarbības neto naudas plūsma, EUR: -259 180.
- kopējais likviditātes rādītājs: 0,70.

### Galvenie nefinanšu mērķi

- Vidējais ārstēšanās ilgums, dienas: <7,8.
- Gultu noslodze, %: >75.
- Letalitāte stacionārā, %: <4,2.

### Sasniegtie rezultāti

- Finanšu mērķu izpilde. Zaudējumi mazāki par 205 %, pamatdarbības neto naudas plūsma lielāka par 3,3 milj., kopējais likviditātes rādītājs lielāks par 20 % pret plānoto.
- Nefinanšu mērķu izpilde. Vidējais ārstēšanās ilgums (dienas) pieaudzis par 2 %, gultu noslodze – 75 %, letalitāte stacionārā – 4,3 %.

### Pārvaldība

Kapitāla daļu turētājs – Veselības ministrija  
Kapitāla daļu turētāja pārstāve – Daina Mūrmane-Umbraško  
Valdes priekšsēdētājs – Imants Paeglītis  
Valdes locekļi – Kaspars Plūme, Aleksejs Višņakovs

### Galvenie finanšu rādītāji, tūkst. EUR

	2018	2019
Apgrozījums	118 515,7	142 203,2
Peļņa/zaudējumi	-5 908,7	-3 581,6
EBITDA	-1 285,7	10 449,6
Aktīvi	114 884,2	131 760,7
Pamatkapitāls	29 998,2	37 486,0
Pašu kapitāls	-12 072,2	-8 166,0
Investīcijas	17 429,3	15 807,6
Samaksātās dividendes valsts budžetā	0,0	0,0
Samaksātās iemaksas valsts un pašvaldību budžetos	28 985,3	34 785,0
Saņemtie ziedojumi	0,0	0,0
Veiktie ziedojumi	0,0	0,0
No valsts budžeta saņemtais finansējums	111 501,4	139 041,5

### Galvenie finanšu rādītāji, % un koeficienti

Rentabilitāte (peļņa/apgrozījums), %	-4,99	-2,52
ROA (peļņa/aktīvi), %	-5,14	-2,72
ROE (peļņa/pašu kapitāls), %	n/a	n/a
Kopējā likviditāte (īstermiņa aktīvi/īstermiņa kreditori)	0,67	0,84
Saistību īpatsvars (saistības/pašu kapitāls)	n/a	n/a

### Citi rādītāji

Nodarbināto skaits	4 422	4 468
Vidējā bruto atlīdzība uz vienu nodarbināto gadā, tūkst. EUR	12,6	14,1
Dzimumu attiecība pārvaldē, s/v	0/3	0/3
Gada pārskats pēc SFPS	jā	jā

# VSIA Rīgas psihiatrijas un narkoloģijas centrs (RPNC)

Reģ.Nr. 50003342481

Komerscābiedrība internetā: [www.rpnc.lv](http://www.rpnc.lv)

Valsts līdzdalība 100 %

RPNC nav līdzdalības citās kapitālsabiedrībās



RĪGAS PSIHATRIJAS UN  
NARKOLOĢIJAS CENTRS

ANNO 1824

RPNC ir lielākā psihiatriskās un narkoloģiskās ārstniecības iestāde Latvijā un senākā Baltijā - atvērta 1824. gada 21. septembrī. Tā ir vienīgā ārstniecības un tiesu ekspertīžu iestāde Latvijā, kas veic visu veidu tiesu ekspertīzes psihiatrijas un psiholoģijas jomā.

## Vispārējais stratēģiskais mērķis

Saglabāt, uzlabot un atjaunot iedzīvotāju psihisko veselību, nodrošinot kvalitatīvu, efektīvu, uz pacientu vērstu neatliekamās un plānveida psihiatrijas un narkoloģijas pakalpojumu sniegšanu Latvijas iedzīvotājiem, kā arī nodrošināt tiesu ekspertīzes psihiatrijas, psiholoģijas un narkoloģijas jomā un visu veidu medicīniska rakstura piespiedu līdzekļu piemērošanu, vienlaikus uzturot klīnisko bāzi ārstniecības personu izglītībai un veicinot zinātnes un pētniecības attīstību.

## Svarīgākie notikumi 2019. gadā

- Turpināts darbs pie psihiatriskās veselības aprūpes pieejamības uzlabošanas un psihiatra komandas stiprināšanas, darba organizācijas uzlabošanas, multidisciplinārās aprūpes attīstīšanas, piesaistot klīniskos psihologus, funkcionālos speciālistus, kā arī izveidojot jaunas telpas Tvaika ielā 2, k-5, Rīgā, sociālās rehabilitācijas pakalpojumu sniegšanai RPNC pacientiem.
- Realizēti telpu atjaunošanas darbi Aptiekas ielā 1, k-3, Rīgā, pārplānojot telpas, lai tās būtu piemērotas ārstniecības nodaļai un RPNC aptiekai.

## Plānotie būtiskākie notikumi 2020. gadā

- Līfta izbūve ēkā Rīgā, Aptiekas ielā 1, k-3.
- Psihiskās veselības aprūpes pieejamības uzlabošanas plāna ietvaros izveidot jaunas telpas psihologu darbu nodrošināšanai ēkā Aptiekas ielā 1, k- 9, Rīgā.
- Ēkas Aptiekas ielā 1, k-5, Rīgā, atsavināšana, lai nodotu RPNC ārstniecisko funkciju īstenošanai.
- Multifunkcionālā ambulatorā centra Tvaika ielā 2, Rīgā, būvniecības ieceres realizācija, ja tiek piešķirti finanšu līdzekļi tā realizācijai.

## Galvenie finanšu mērķi

- Kopējais stacionāro gultu skaits: 536.
- Vidējais ārstēšanās ilgums: 24 dienas.
- Stacionārā ārstēto pacientu skaits: 7 430.
- Ambulatoro apmeklējumu skaits: 84 500.
- Dienas stacionāra pacientu skaits: 470.

## Galvenie nefinanšu mērķi

- Bezdeficīta budžets, EUR: 5 000.
- Pamatdarbības neto naudas plūsma, EUR: 400 000.
- Kopējās likviditātes rādītājs: 1,61.
- Saistības pret pašu kapitālu: 0,47.
- Investīciju plāna izpilde, EUR: 1 900 000.

## Pārvaldība

Kapitāla daļu turētājs - Veselības ministrija  
Kapitāla daļu turētāja pārstāve - Daina Mūrmane-Umbraško  
Valdes priekšsēdētāja - Iveta Ķiece  
Valdes locekļi - Irina Starkova, Imants Rezebergs

## Galvenie finanšu rādītāji, tūkst. EUR

	2018	2019
Apgrozījums	16 305,2	20 104,8
Peļņa/zaudējumi	338,6	22,4
EBITDA	837,2	1 038,7
Aktīvi	25 221,2	26 371,2
Pamatkapitāls	11 818,7	11 818,7
Pašu kapitāls	17 992,5	18 013,4
Investīcijas	306,9	1 904,6
Samaksātās dividendes valsts budžetā	0,0	0,0
Samaksātās iemaksas valsts un pašvaldību budžetos	4 989,6	6 540,9
Saņemtie ziedojumi	1,5	0,0
Veiktie ziedojumi	0,0	0,0
No valsts budžeta saņemtais finansējums	14 947,0	18 639,6

## Galvenie finanšu rādītāji, % un koeficienti

Rentabilitāte (peļņa/apgrozījums), %	2,08	0,11
ROA (peļņa/aktīvi), %	1,34	0,08
ROE (peļņa/pašu kapitāls), %	1,88	0,12
Kopējā likviditāte (īstermiņa aktīvi/īstermiņa kreditori)	1,87	1,13
Saistību īpatsvars (saistības/pašu kapitāls)	0,40	0,46

## Citi rādītāji

Nodarbināto skaits	947	996
Vidējā bruto atlīdzība uz vienu nodarbināto gadā, tūkst. EUR	10,1	12,1
Dzimumu attiecība pārvaldē, s/v	2/1	2/1
Gada pārskats pēc SFPS	jā	jā

## Sasniegtie rezultāti

- RPNC 2019. gadā strādājis veiksmīgi un spējis nodrošināt bezdeficīta budžetu, pozitīvu (sabalansētu) naudas plūsmu, pozitīvu rentabilitātes rādītāju un likviditātes koeficientu, ne mazāku par 1.
- Neatliekamā medicīniskā palīdzība uzņemšanas nodaļā sniegta 8 180 pacientiem, no kuriem 7 337 ārstēti diennakts stacionārā ar kopējo izstrādāto gultu dienu skaitu 177 155.
- Ambulatorajā aprūpē (t. sk. dienas stacionārā) ārstēti 15 424 pacienti ar apmeklējumu skaitu 84 251.

## VSIA Slimnīca "Ģintermuiža"(ĢM)

Reģ. Nr. 40003407396  
Komerccabiedrība internetā: [www.gintermuiža.lv](http://www.gintermuiža.lv)  
Valsts līdzdalība 100 %  
ĢM nav līdzdalības citās kapitālsabiedrībās



## ĢINTERMUIŽA

ĢM sniedz psihiatrisko medicīnisko palīdzību un nodrošina narkoloģiskās rehabilitācijas palīdzību visas Latvijas iedzīvotājiem. Tās pamatdarbība ir augsti kvalificētu, profesionālu psihiatrisko un narkoloģisko pakalpojumu sniegšana akūtu un hronisku slimību un traucējumu diagnostikā, ārstēšanā, profilaksē un pacientu rehabilitācijā.

### Vispārējais stratēģiskais mērķis

Saglabāt, uzlabot un atjaunot iedzīvotāju psihisko veselību, nodrošinot kvalitatīvu, efektīvu, uz pacientu vērstu psihiatrijas un narkoloģijas pakalpojumu sniegšanu Zemgales un Kurzemes reģiona iedzīvotājiem, tai skaitā bērniem.

### Svarīgākie notikumi 2019. gadā

- Uzsākta pacientu rehabilitācija, piesaistot multidisciplināro komandu.
- No psihoaktīvām vielām atkarīgu bērnu sociālās rehabilitācijas programmas īstenošana sadarbībā ar Labklājības ministriju.
- Elektroniskas zāļu verifikācijas uzsākšana.
- Sensorās istabas izveide, apmācības pasākumi.

### Plānotie būtiskākie notikumi 2020. gadā

- Diennakts stacionāra nodaļu reorganizācija.
- Slimnīcas diennakts stacionāra uzņemšanas nodaļas rekonstrukcijas projektēšana un būvniecības iepirkuma procesa uzsākšana.
- Sajūtu dārza infrastruktūras būvniecība.

### Galvenie finanšu mērķi

- Bezdeficīta budžets, EUR: 0.
- Pamatdarbības neto naudas plūsma, EUR: 350 975.
- Kopējās likviditātes koeficients: 0,93.
- Saistības pret pašu kapitālu: 2,94.

### Galvenie nefinanšu mērķi

- Kopējais stacionāro gultu skaits: 335.
- Praktizējošo ārstu (bez zobārstiem un rezidentiem) un praktizējošo māsu skaita attiecība: 38/115.
- Iestādē strādājošo ārstniecības personu vecuma grupā no 25 līdz 40 gadiem īpatsvars no kopējā iestādē strādājošo ārstniecības personu skaita, %: 18.
- Vidējais ārstēšanās ilgums (dienas) stacionārā: 32.

### Sasniegtie rezultāti

- 2019. gadā pieauga vecuma grupā no 25 līdz 40 nodarbināto skaits: rezidentu skaits - 3 RSU rezidenti un 2 LU rezidenti, kā arī darbu uzsāka 4 funkcionālie speciālisti.
- Samazinājās ilgstoši ārstējamo pacientu īpatsvars kopējā ārstēto pacientu skaitā psihiatrijā (2018. gadā - 148,8 dienas; 2019. gadā - 88,3 dienas), kā arī samazinājās vidējais ārstēšanas ilgums bērniem (2018. gadā 18,8 dienas; 2019. gadā 16,5 dienas).

### Pārvaldība

Kapitāla daļu turētājs - Veselības ministrija  
Kapitāla daļu turētāja pārstāve - Daina Mūrmane-Umbraško  
Valdes loceklis - Artūrs Bērziņš

### Galvenie finanšu rādītāji, tūkst. EUR

	2018	2019
Apgrozījums	6 609,3	8 738,8
Peļņa/zaudējumi	0,4	309,2
EBITDA	216,1	533,9
Aktīvi	13 769,3	14 340,0
Pamatkapitāls	2 955,1	3 383,0
Pašu kapitāls	3 087,9	3 825,0
Investīcijas	90,4	103,7
Samaksātās dividendes valsts budžetā	0,0	0,0
Samaksātās iemaksas valsts un pašvaldību budžetos	2 135,8	2 715,0
Saņemtie ziedojumi	5,1	4,6
Veiktie ziedojumi	0,0	0,0
No valsts budžeta saņemtais finansējums	7 161,4	8 865,0

### Galvenie finanšu rādītāji, % un koeficienti

Rentabilitāte (peļņa/apgrozījums), %	0,01	3,54
ROA (peļņa/aktīvi), %	0,00	2,16
ROE (peļņa/pašu kapitāls), %	0,01	8,08
Kopējā likviditāte (īstermiņa aktīvi/īstermiņa kreditori)	0,82	1,15
Saistību īpatsvars (saistības/pašu kapitāls)	3,46	2,75

### Citi rādītāji

Nodarbināto skaits	490	521
Vidējā bruto atlīdzība uz vienu nodarbināto gadā, tūkst. EUR	8,9	10,8
Dzimumu attiecība pārvaldē, s/v	0/1	0/1
Gada pārskats pēc SFPS	nē	nē

## SIA Lielstraupes pils (SNS)

(līdz 14.05.2019. VSIA Straupes narkoloģiskā slimnīca)

Reģ. Nr. 40003342456

Valsts līdzdalība 100 %

SNS nav līdzdalības citās kapitālsabiedrībās

Līdz 2018. gada 1. janvārim SNS pamatdarbības veids bija stacionārās medicīniskās palīdzības sniegšana iedzīvotājiem un no psihoaktīvām vielām atkarīgu pusaudžu rehabilitācija.

Nemot vērā apstākļus, ka ēka, kurā izvietota ārstniecības iestāde, ir sliktā tehniskā stāvoklī, kā arī veicamajiem remontdarbiem nepieciešami ļoti lieli finanšu līdzekļi, kuru nav SNS rīcībā, un ka ārstniecības iestāde nevar nodrošināt obligāto prasību ārstniecības iestādēm izpildi, kapitāla daļu turētājs - Veselības ministrija - 2017. gada 3. novembrī dalībnieku sapulcē pieņēmusi lēmumu pārtraukt veselības aprūpes pakalpojumu sniegšanu SNS ar 2018. gada 1. janvāri.

### Vispārējais stratēģiskais mērķis

(uz 31.12.2018.; vairs nav aktuāls)

Būt augsta līmeņa profesionāļiem narkoloģijā, palīdzēt no alkohola atkarīgajiem cīnīties ar viņu atkarību un atgriezties darba tirgū un sabiedriskajā dzīvē.

### Svarīgākie notikumi 2019. gadā

- 2019. gada 9. oktobrī SNS nekustamie īpašumi ierakstīti zemesgrāmatā uz kapitāla daļu turētāja vārda.
- Ir sagatavots un nodots saskaņošanai institūcijās Ministru kabineta rīkojuma projekts, lai īpašumus varētu ieguldīt SNS pamatkapitālā un pēc tam kapitāla daļas bez atlīdzības nodot Pārgaujas novada pašvaldībai. Pašvaldība plāno vēsturisko vērtību saglabāšanas nolūkā uzturēt un atjaunot Lielstraupes pils kompleksu un nodarboties ar tūrisma pakalpojumu sniegšanu.

### Plānotie būtiskākie notikumi 2020. gadā

- Nav informācijas.

### Galvenie finanšu mērķi

- Nav izvirzīti.

### Galvenie nefinanšu mērķi

- Nav izvirzīti.

### Sasniegtie rezultāti

- Darbība nenotika.

### Pārvaldība

Kapitāla daļu turētājs - Veselības ministrija

Kapitāla daļu turētāja pārstāve - Daina Mūrmane-Umbraško

Valdes locekle - Maruta Drubiņa

### Galvenie finanšu rādītāji, tūkst. EUR

	2018	2019
Apgrozījums	0,0	0,0
Peļņa/zaudējumi	-30,4	-4,7
EBITDA	0,0	0,0
Aktīvi	55,5	55,6
Pamatkapitāls	90,5	96,1
Pašu kapitāls	50,7	51,6
Investīcijas	0,0	0,0
Samaksātās dividendes valsts budžetā	0,0	0,0
Samaksātās iemaksas valsts un pašvaldību budžetos	60,6	3,5
Saņemtie ziedojumi	0,0	0,0
Veiktie ziedojumi	0,0	0,0
No valsts budžeta saņemtais finansējums	14,8	0,0

### Galvenie finanšu rādītāji, % un koeficienti

Rentabilitāte (peļņa/apgrozījums), %	n/a	n/a
ROA (peļņa/aktīvi), %	-54,78	-8,51
ROE (peļņa/pašu kapitāls), %	-59,87	-9,18
Kopējā likviditāte (īstermiņa aktīvi/īstermiņa kreditori)	11,76	13,66
Saistību īpatsvars (saistības/pašu kapitāls)	0,09	0,08

### Citi rādītāji

Nodarbināto skaits	1	1
Vidējā bruto atlīdzība uz vienu nodarbināto gadā, tūkst. EUR	22,5	4,2
Dzimumu attiecība pārvaldē, s/v	1/0	1/0
Gada pārskats pēc SFPS	nē	nē

# VSIA Strenču psihoneiroloģiskā slimnīca (SPNS)

Reģ. Nr. 50003408181

Komersabiedrība internetā: [www.strencupns.lv](http://www.strencupns.lv)

Valsts līdzdalība 100 %

SPNS nav līdzdalības citās kapitālsabiedrībās



SPNS ir tradīcijām bagāta ārstniecības iestāde, kas sniedz stacionāru palīdzību pacientiem, kas slimo ar psihiskām slimībām. Slimnīcā ir pieejams plašs rehabilitācijas pakalpojumu klāsts – psihologa, mūzikas terapeita, kustību terapeita un ergoterapeita pakalpojumi. Slimnīcā veic arī ambulatorās tiesas psihiatriskās ekspertīzes. SPNS ir vienīgā slimnīca valstī, kura papildus specializētai palīdzībai narkoloģijā un psihiatrijā (tai skaitā ar tiesas lēmumu) sniedz ārstniecības pakalpojumus psihiski slimiem pacientiem, kuri slimo ar tuberkulozi, un kopš 2013. gada – arī zāļu rezistentu tuberkulozes pacientu paliatīvo aprūpi.

## Vispārējais stratēģiskais mērķis

Saglabāt, uzlabot un atjaunot iedzīvotāju psihisko veselību, nodrošinot kvalitatīvu, efektīvu, uz pacientu vērstu psihiatrijas un narkoloģijas pakalpojumu sniegšanu iedzīvotājiem Vidzemes reģionā.

## Svarīgākie notikumi 2019. gadā

- Palielināti izdevumi darbinieku atlīdzībai par 1 079 339 EUR jeb 25 %.
- Veikta 3. nodaļas siltināšana (līguma summa ar CFLA 187 648 EUR).
- Iegādāta aparatūra elektrokonvulsīvās terapijas uzsākšanai (75 580 EUR), uzsākta terapija (veikto manipulāciju skaits – 181).
- Izveidota multiprofesionāla psihiatriskās rehabilitācijas komanda, rehabilitācijas pakalpojums sniegts 844 pacientiem.

## Plānotie būtiskākie notikumi 2020. gadā

- Palielināt izdevumus darbinieku atlīdzībai par 702 400 EUR jeb 13 %.
- 1. nodaļas iekštelpu pārbūve (plānotās būvdarbu izmaksas 400 000 EUR).
- Uzsākt darbu pie stacionāro pacientu uzskaites datubāzes izstrādes (plānotais izstrādes laiks – 2 gadi, kopējā summa 121 000 EUR).
- Piedalīties stratēģiskā iepirkumā par dienas stacionāra izveidi.

## Galvenie finanšu mērķi

- Noslēgt gadu ar peļņu, EUR: 367 286.
- Pozitīva pamatdarbības naudas plūsma, EUR: 387 115.
- Kopējais likviditātes rādītājs: 2,8.
- Investīciju plāna izpilde, EUR: 517 048.

## Galvenie nefinanšu mērķi

- Saglabāt optimālu atvērto gultu skaitu: 300.
- Noturēt vidējo ārstēšanās ilgumu, dienas: 26.
- Gultu noslodze, %: 90.
- Psihiatrijas rezidentu apmācība: 1.

## Pārvaldība

Kapitāla daļu turētājs – Veselības ministrija

Kapitāla daļu turētāja pārstāve – Daina Mūrmane-Umbraško

Valdes locekle – Maija Ancverīņa

## Galvenie finanšu rādītāji, tūkst. EUR

	2018	2019
Apgrozījums	6 040,4	7 658,9
Peļņa/zaudējumi	-27,2	447,8
EBITDA	335,5	833,0
Aktīvi	6 902,9	7 597,4
Pamatkapitāls	2 584,0	2 584,0
Pašu kapitāls	3 938,6	4 829,9
Investīcijas	275,0	469,5
Samaksātās dividendes valsts budžetā	0,0	0,0
Samaksātās iemaksas valsts un pašvaldību budžetos	1 808,3	2 193,7
Saņemtie ziedojumi	0,3	0,2
Veiktie ziedojumi	0,0	0,0
No valsts budžeta saņemtais finansējums	5 958,6	7 603,8

## Galvenie finanšu rādītāji, % un koeficienti

Rentabilitāte (peļņa/apgrozījums), %	-0,45	5,85
ROA (peļņa/aktīvi), %	-0,39	5,89
ROE (peļņa/pašu kapitāls), %	-0,69	9,27
Kopējā likviditāte (īstermiņa aktīvi/īstermiņa kreditori)	1,82	2,32
Saistību īpatsvars (saistības/pašu kapitāls)	0,75	0,57

## Citi rādītāji

Nodarbināto skaits	342	338
Vidējā bruto atlīdzība uz vienu nodarbināto gadā, tūkst. EUR	10,2	12,7
Dzimumu attiecība pārvaldē, s/v	1/0	1/0
Gada pārskats pēc SFPS	nē	nē

## Sasniegtie rezultāti

- SPNS apgrozījums 2019. gadā pieaudzis par 26,8 %, kas saistīts ar pakalpojumu tarifu pieaugumu.
- Salīdzinot ar iepriekšējo gadu, visi finanšu rādītāji ir uzlabojušies. SPNS finanšu stāvoklis ir labs, tā savlaicīgi un noteiktos termiņos var norēķināties par savām saistībām.

# VSIA Traumatoloģijas un ortopēdijas slimnīca (TOS)

Reģ. Nr. 40003410729

Komerscābiedrība internetā: [www.tos.lv](http://www.tos.lv)

Valsts līdzdalība 100 %

TOS nav līdzdalības citās kapitālsabiedrībās.



**TRAUMATOLOĢIJAS  
UN ORTOPĒDIJAS  
SLIMNĪCA**

TOS sniedz augsti kvalificētus veselības aprūpes pakalpojumus – specializētu traumatoloģisko un ortopēdisko palīdzību. 2002. gadā slimnīca ieguvusi ISO sertifikātu ISO 9001:2000, apliecinot savu spēju sniegt kvalitatīvus pakalpojumus. Slimnīcā darbojas vairākas struktūrvienības – Mugurkaula ķirurģijas centrs, Plaukstas un mikroķirurģijas nodaļa, Traumu centrs, Locītavu ķirurģijas centrs.

## Vispārējais stratēģiskais mērķis

Saglabāt, uzlabot un atjaunot iedzīvotāju veselību, nodrošinot kvalitatīvu, efektīvu un pieejamu neatliekamās un plānveida medicīniskās palīdzības, kā arī terciārās veselības aprūpes pakalpojumu sniegšanu traumatoloģijā un ortopēdijā Latvijas iedzīvotājiem, vienlaikus nodrošinot klinisko bāzi ārstniecības personu izglītībai un veicinot zinātnes un pētniecības attīstību.

## Svarīgākie notikumi 2019. gadā

- Nodrošināts vadošās specializētās medicīnas iestādes statuss Latvijā, vērtējot pēc veiktā darba apjoma, kvalitātes, unikālo operāciju un sarežģīto gadījumu īpatsvara. Sarežģītās endoprotezēšanas operācijas 2019. gadā sastādīja 49,8 % no visu endoprotezēšanas operāciju skaita (2018. gadā – 39,9 %).

## Plānotie būtiskākie notikumi 2020. gadā

- ERAF projekta Nr. 9.3.2.0/17/I/002 ietvaros ir paredzēts veikt slimnīcas 3. korpusa pārbūvi, pārveidojot otrā stāva neremontēto platību un trešajā stāvā izvietoto operāciju bloku. 2019. gadā tika pabeigta būvprojekta izstrāde un saskaņošana 3. korpusa pārbūves darbiem un saņemta būvatļauja. Notika atklāts konkurss "VSIA "Traumatoloģijas un ortopēdijas slimnīca" 3. korpusa ēkas atjaunošanas un pārbūves darbi", identifikācijas Nr. VSIA TOS 2019/21K-ERAF un pieņemts lēmums par konkursa uzvarētāju.
- Uzsākts projekts "VSIA "Traumatoloģijas un ortopēdijas slimnīca" 5. operācijas bloka pārbūve, endoprotezēšanas operāciju zāles izveidošana".

## Galvenie finanšu mērķi

- Noslēgt gadu ar peļņu, EUR: 15 000.
- Pamatdarbības neto naudas plūsma, EUR: 490 847.
- Kopējās likviditātes rādītājs: 0,92.
- Saistības pret pašu kapitālu: 0,49.

## Galvenie nefinanšu mērķi

- Kopējais stacionāro gultu skaits: 220.
- Vidējais ārstēšanās ilgums, dienas: 6,36.
- Gultu noslodze, %: 66,11.
- Datortomogrāfijas izmeklējumu skaits stacionārajiem un ambulatorajiem pacientiem kopā: 3 524.

## Pārvaldība

Kapitāla daļu turētājs – Veselības ministrija  
Kapitāla daļu turētāja pārstāve – Daina Mūrmane-Umbraško  
Valdes priekšsēdētāja – Anita Vaivode  
Valdes locekļi – Inese Rantiņa, Modris Ciems

## Galvenie finanšu rādītāji, tūkst. EUR

	2018	2019
Apgrozījums	16 506,2	18 683,4
Peļņa/zaudējumi	197,5	586,7
EBITDA	886,9	1 316,0
Aktīvi	11 831,8	14 046,2
Pamatkapitāls	3 947,0	3 947,0
Pašu kapitāls	5 692,3	6 220,2
Investīcijas	1 033,7	699,0
Samaksātās dividendes valsts budžetā	0,0	0,0
Samaksātās iemaksas valsts un pašvaldību budžetos	3 747,5	4 388,2
Saņemtie ziedojumi	0,0	0,0
Veiktie ziedojumi	0,0	0,0
No valsts budžeta saņemtais finansējums	13 554,4	16 109,6

## Galvenie finanšu rādītāji, % un koeficienti

Rentabilitāte (peļņa/apgrozījums), %	1,20	3,14
ROA (peļņa/aktīvi), %	1,67	4,18
ROE (peļņa/pašu kapitāls), %	3,47	9,43
Kopējā likviditāte (īstermiņa aktīvi/īstermiņa kreditori)	1,09	1,90
Saistību īpatsvars (saistības/pašu kapitāls)	1,07	1,25

## Citi rādītāji

Nodarbināto skaits	522	542
Vidējā bruto atlīdzība uz vienu nodarbināto gadā, tūkst. EUR	13,3	15,0
Dzimumu attiecība pārvaldē, s/v	2/1	2/1
Gada pārskats pēc SFPS	nē	nē

## Sasniegtie rezultāti

- Nodrošināts vadošās specializētās medicīnas iestādes statuss Latvijā, vērtējot pēc veiktā darba apjoma, kvalitātes, unikālo operāciju un sarežģīto gadījumu īpatsvara. Sarežģītās endoprotezēšanas operācijas 2019. gadā sastādīja 49,8 % no visu endoprotezēšanas operāciju skaita (2018. gadā – 39,9 %).
- Uzsākta kaulaudu transplantācija ar "Reamer irrigator-aspirator" metodi. Realizētas operācijas ceļa locītavas skrimšļu pārstādīšanai divos etapos, ar laboratorijā kultivētu paša pacienta šūnu transplantātu.



## 6.7. Kultūra

## VSIA Dailes teātris (DailesT)

Reģ. Nr. 40003783138  
Komerccabiedrība internetā: [www.dailesteatris.lv](http://www.dailesteatris.lv)  
Valsts līdzdalība 100 %  
DailesT nav līdzdalības citās kapitālsabiedrībās



DAILES TEĀTRIS

DailesT – teātris ar visspožāko režijas teātra vēsturi Latvijas kultūrā, kura stilu vairāk nekā četrdesmit gadus veidoja tā dibinātājs aktieris un režisors Eduards Smilģis. DailesT ir lielākais profesionālais repertuārteātris Latvijā ar trim skatuvēm. Kamerzāle un Mazā zāle tiek atvēlēta tuvplānu pieprasītiem psiholoģiskas ievirzes darbiem, eksperimentāla rakstura iestudējumiem un meklējumiem teātra estētikā, bet Lielā zāle ar 1000 vietām – visplašākā diapazona izrādēm visdažādākajām gaumēm.

### Vispārējais stratēģiskais mērķis

Veicināt garīgi pilnvērtīgu, ekonomiski aktīvu sabiedrību, tās kultūrizglītības un atpūtas iespējas, teātra mākslas pieejamību un Latvijas kultūrinteritātes saglabāšanu.

### Svarīgākie notikumi 2019. gadā

- DailesT iestudējis 16 jauniestudējumus.
- Vispieprasītākā izrāde Lielajā zālē bijusi Lauras Grozas-Ķīberes iestudētā "Salemas raganas", kas 2019. gadā demonstrēta 20 reizes un to noskatījušies 16,6 tūkst. skatītāju.
- Uzsākts DailesT ēkas energoefektivitātes paaugstināšanas projekts.
- DailesT stratēģisko mērķu realizēšanai gūtie bijēšu ieņēmumi ir 2,39 milj. EUR.

### Plānotie būtiskākie notikumi 2020. gadā

- Visplašāko skatītāju loku aptveroša profesionāla repertuāra nodrošināšana, 17 jauniestudējumi.
- Ēkas energoefektivitātes uzlabošanas projekta realizēšanas turpināšana.
- DailesT 100. gadu jubilejas (2020. gada novembrī) programmas izstrādāšana un realizācijas uzsākšana.

### Galvenie finanšu mērķi

- Bijēšu ieņēmumi, milj. EUR: 2,4.
- Peļņa, EUR: 1287.
- Telpu nomas ieņēmumi, tūkst. EUR: 283.

### Galvenie nefinanšu mērķi

- Apmeklētāju skaits gadā, tūkst.: 190.
- Izrāžu skaits gadā: 480.
- Jauniestudējumu skaits gadā: 16.
- Viesizrāžu skaits gadā: 18.

### Sasniegtie rezultāti

- DailesT izvirzītie finanšu un nefinanšu mērķi ir daļēji sasniegti.
- DailesT plānotās peļņas rādītājs tika pārsniegts, bet ieņēmumi no telpu nomas bija par 14 % mazāki, nekā plānots.
- 2019. gadā tika nospēlētas 482 izrādes un DailesT apmeklētāju skaits bija par 1 % lielāks salīdzinājumā ar plānoto.

### Pārvaldība

Kapitāla daļu turētājs – Kultūras ministrija  
Kapitāla daļu turētāja pārstāve – Baiba Zakevica  
Valdes loceklis – Andris Vitols

### Galvenie finanšu rādītāji, tūkst. EUR

	2018	2019
Apgrozījums	2 538,4	2 633,5
Peļņa/zaudējumi	1,7	4,8
EBITDA	117,3	137,1
Aktīvi	905,6	1 084,7
Pamatkapitāls	54,2	54,2
Pašu kapitāls	26,5	31,3
Investīcijas	113,3	90,4
Samaksātās dividendes valsts budžetā	0,0	0,0
Samaksātās iemaksas valsts un pašvaldību budžetos	1 379,5	1 384,2
Saņemtie ziedojumi	18,5	7,6
Veiktie ziedojumi	0,0	0,0
No valsts budžeta saņemtais finansējums	1 980,2	1 980,2

### Galvenie finanšu rādītāji, % un koeficienti

Rentabilitāte (peļņa/apgrozījums), %	0,07	0,18
ROA (peļņa/aktīvi), %	0,18	0,45
ROE (peļņa/pašu kapitāls), %	6,27	15,45
Kopējā likviditāte (īstermiņa aktīvi/īstermiņa kreditori)	0,69	0,87
Saistību īpatsvars (saistības/pašu kapitāls)	33,15	33,68

### Citi rādītāji

Nodarbināto skaits	231	231
Vidējā bruto atlīdzība uz vienu nodarbināto gadā, tūkst. EUR	9,9	10,2
Dzimumu attiecība pārvaldē, s/v	0/1	0/1
Gada pārskats pēc SFPS	nē	nē

## VSIA Daugavpils teātris (DT)

Reģ. Nr. 41503037608

Komerccabiedrība internetā: [www.daugavpilsteatris.lv](http://www.daugavpilsteatris.lv)

Valsts līdzdalība 100 %

DT nav līdzdalības citās kapitālsabiedrībās



DT dibināts 1988. gadā, ir vienīgais latviešu profesionālais teātris Latgales reģionā, kas nodrošina dažādu žanru profesionālas teātra mākslas pieejamību latviešu, krievu un latgaliešu valodā, veicinot sabiedrības integrāciju reģionā.

### Vispārējais stratēģiskais mērķis

Kultūras vērtību radīšana, izplatīšana, saglabāšana un popularizēšana teātra mākslas jomā.

### Svarīgākie notikumi 2019. gadā

- Popularizējot Latvijas teātra mākslu, DT ar labiem radošiem panākumiem piedalījās trīs starptautiskos teātra festivālos.
- Teātra izrāde "Kliedzēji" kļuva par "Spēlmaņu nakts" laureāti kategorijā "Gada mazās formas izrāde".

### Plānotie būtiskākie notikumi 2020. gadā

- DT turpinās iestudēt augstvērtīgus un sabiedrībā aktuālus dramatiskus iestudējumus.
- Atkarībā no valstī pieņemtajiem ierobežojumiem, kas saistīti ar Covid-19 izplatības ierobežošanu, plānots uzsākt dažādu pasākumu realizēšanu, kuri ir paredzēti sadarbības līgumos, kā arī realizēt projektu "Starptautiska Daugavpils teātra izrāžu skate".
- Teātra kases kosmētiskais remonts.

### Galvenie finanšu mērķi

- Peļņa, EUR: 631.
- Biļešu ieņēmumi, tūkst. EUR: 120.
- Pārējie pašu ieņēmumi, tūkst. EUR: 12.

### Galvenie nefinanšu mērķi

- Jauniestudējumu skaits: 8.
- Izrāžu skaits: 110.
- Izrāžu skaits ārpus pastāvīgās atrašanās vietas: 12.
- Apmeklētāju skaits gadā, tūkst.: 23.
- Apmeklētība (zāles piepildījums), %: 82.

### Sasniegtie rezultāti

- Kopumā izvirzītie finanšu un nefinanšu mērķi tika sasniegti un lielākā daļa no rādītājiem ir pārsniegti.
- Kopējais izrāžu skaits gadā bija par 28 % lielāks, nekā plānots, un apmeklējumu skaits gadā bija par 39 % lielāks, nekā plānots.
- Pieaugot izrāžu un teātra apmeklējumu skaitam, būtiski pieauga ieņēmumi no biļešu realizācijas un 2019. gadu DT noslēdza ar peļņu, kas bija par 43 % lielāka, nekā plānots.

### Pārvaldība

Kapitāla daļu turētājs - Kultūras ministrija  
Kapitāla daļu turētāja pārstāve - Baiba Zakevica  
Valdes priekšsēdētājs - Oļegs Šapošņikovs  
Valdes locekle - Rita Strode

### Galvenie finanšu rādītāji, tūkst. EUR

	2018	2019
Apgrozījums	214,4	242,1
Peļņa/zaudējumi	0,4	0,9
EBITDA	40,5	42,2
Aktīvi	201,8	209,7
Pamatkapitāls	32,8	32,8
Pašu kapitāls	65,9	66,8
Investīcijas	35,5	43,3
Samaksātās dividendes valsts budžetā	0,0	0,0
Samaksātās iemaksas valsts un pašvaldību budžetos	377,4	385,8
Saņemtie ziedojumi	0,0	11,3
Veiktie ziedojumi	0,0	0,0
No valsts budžeta saņemtais finansējums	1 086,5	1 097,3

### Galvenie finanšu rādītāji, % un koeficienti

Rentabilitāte (peļņa/apgrozījums), %	0,19	0,37
ROA (peļņa/aktīvi), %	0,21	0,43
ROE (peļņa/pašu kapitāls), %	0,63	1,35
Kopējā likviditāte (īstermiņa aktīvi/īstermiņa kreditori)	1,01	1,00
Saistību īpatsvars (saistības/pašu kapitāls)	2,06	2,14

### Citi rādītāji

Nodarbināto skaits	81	84
Vidējā bruto atbildība uz vienu nodarbināto gadā, tūkst. EUR	8,8	8,7
Dzimumu attiecība pārvaldē, s/v	1/1	1/1
Gada pārskats pēc SFPS	nē	nē

## VSIA Jaunais Rīgas teātris (JRT)

Reģ. Nr. 40003094953  
Komerccabiedrība internetā: [www.jrt.lv](http://www.jrt.lv)  
Valsts līdzdalība 100 %  
JRT nav līdzdalības citās kapitālsabiedrībās

## JAUNAIS RĪGAS TEĀTRIS

# Miera iela 58a

## pie Dzemdību nama

JRT ir profesionāls repertuārteātris, kas saviem skatītājiem piedāvā gudru, atraktīvu un neparastu repertuāru – mūsdienīgu skatījumu uz klasiku, latviešu oriģināldramaturģiju un ārzemju autoru darbiem. JRT mērķauditorija ir skatītāji, kuri teātrī vēlas redzēt mūsdienu modernās pasaules dzīves izjūtas atainojumu. JRT šobrīd uzturas pagaidu telpās Miera ielā 58a (pretī Dzemdību namam), izrādes izrādīt divos spēles laukumos, kamēr vēsturiskā ēka Rīgas centrā nodota rekonstrukcijai.

### Vispārējais stratēģiskais mērķis

Kultūras vērtību radīšana, izplatīšana, Latvijas kultūridentitātes saglabāšana un popularizēšana teātra mākslas jomā.

### Svarīgākie notikumi 2019. gadā

- Jauniestudējumu programmas paplašināšana un daudzveidīga repertuāra nodrošināšana.
- Teātra darbības apjomu saglabāšana – izrāžu skaita uzturēšana, kā arī teātra auditorijas saglabāšana – apmeklējumu skaita uzturēšana samērojamos apjomos, ņemot vērā skatītāju zāļu ietilpības samazinājumu pēc pārcelšanās uz pagaidu telpām Miera ielā 58a, Rīgā.
- Teātra pakalpojumu pieejamība dažādām sabiedrības grupām.
- Teātra pakalpojumu pieejamība Latvijas reģionos.

### Plānotie būtiskākie notikumi 2020. gadā

- Darbības atjaunošana un aktīvās teātra sezonas atsākšana, kā arī teātra darbības pielāgošana valstī pieņemtajiem ierobežojumiem, kas saistīti ar Covid-19 izplatības ierobežošanu, izstrādājot jaunus mākslinieciskās darbības risinājumus auditorijas sasniegšanai un pašu ieņēmumu ģenerēšanai.
- Teātra darba organizācijas pārstrukturizācija saistībā ar pasākumiem Covid-19 izplatības ierobežošanai, strukturālās izmaiņas JRT personālsastāvā, lai nodrošinātu jauno māksliniecisko risinājumu sagatavošanu.

### Galvenie finanšu mērķi

- Ieņēmumi no biļešu realizācijas, milj. EUR: 1,1.
- Pārējie pašu ieņēmumi, tūkst. EUR: 153.
- Vidējā biļešu cena gadā, EUR: 16.
- Pašu ieņēmumu īpatsvars kopējos ieņēmumos, %: 50,33.
- Pašu ieņēmumu īpatsvars pret kopējiem izdevumiem, %: 50,41.

### Galvenie nefinanšu mērķi

- Apmeklētāju skaits gadā, tūkst.: 75.
- Kopējais izrāžu skaits gadā: 300.
- Jauniestudējumu skaits gadā: 7.

### Pārvaldība

Kapitāla daļu turētājs – Kultūras ministrija  
Kapitāla daļu turētāja pārstāve – Dace Vilsone  
Valdes locekle – Gundega Palma

### Galvenie finanšu rādītāji, tūkst. EUR

	2018	2019
Apgrozījums	1 762,3	1 976,2
Peļņa/zaudējumi	5,5	6,0
EBITDA	103,0	99,5
Aktīvi	1 595,8	1 653,0
Pamatkapitāls	42,1	42,1
Pašu kapitāls	520,9	526,9
Investīcijas	28,3	84,5
Samaksātās dividendes valsts budžetā	4,4	0,0
Samaksātās iemaksas valsts un pašvaldību budžetos	965,1	949,0
Saņemtie ziedojumi	2,2	2,2
Veiktie ziedojumi	1,3	0,6
No valsts budžeta saņemtais finansējums	1 654,5	1 702,7

### Galvenie finanšu rādītāji, % un koeficienti

Rentabilitāte (peļņa/apgrozījums), %	0,31	0,30
ROA (peļņa/aktīvi), %	0,35	0,36
ROE (peļņa/pašu kapitāls), %	1,06	1,13
Kopējā likviditāte (īstermiņa aktīvi/īstermiņa kreditori)	2,03	2,17
Saistību īpatsvars (saistības/pašu kapitāls)	1,68	1,61

### Citi rādītāji

Nodarbināto skaits	87	84
Vidējā bruto atlīdzība uz vienu nodarbināto gadā, tūkst. EUR	22,3	24,2
Dzimumu attiecība pārvaldē, s/v	1/0	1/0
Gada pārskats pēc SFPS	nē	nē

### Sasniegtie rezultāti

- Kopumā izvirzītie finanšu mērķi tika sasniegti un dažos rādītājos pārsniegti, t. sk. peļņas rādītājs un pārējo pašu ieņēmumu rādītājs.
- Biļešu ieņēmumi par 53 % pārsniedza plānotos, kas saistīts gan ar lielāku kopējo pārdoto biļešu skaitu, gan ar vidējās biļešu cenas pieaugumu.
- JRT ir sasniegjis izvirzītos nefinanšu mērķus, apmeklējumu skaits gadā pārsniedza 14 % no plānotā, un 2019. gadā izrādītas 345 izrādes.

## VSIA Kremerata Baltica (KB)

Reģ. Nr. 40003487546  
Komerccabiedrība internetā: [www.kremeratabaltica.com](http://www.kremeratabaltica.com)  
Valsts līdzdalība 100 %  
KB nav līdzdalības citās kapitālsabiedrībās

K R E M E R A T A  
B A L T I C A

1997. gadā izcilais vijolnieks Gidons Krēmers nodibināja kamerorķestri KB, kura sastāvā ietilpa izcili jaunie mūziķi no 3 Baltijas valstīm – Latvijas, Lietuvas un Igaunijas. Dažu gadu laikā šī talantīgo mūziķu grupa ir attīstījusies par vienu no labākajiem starptautiskajiem kamerorķestriem pasaulē un nodrošinājusi sev izcilu reputāciju, uzstājoties pasaules nozīmīgākajās koncertzālēs. Krēmers un KB devušies tūrēs pa visu pasauli, kāpjot uz pasaules prestižāko festivālu un koncertzāļu skatuvēm.

### Vispārējais stratēģiskais mērķis

Nacionālā kultūras mantojuma saglabāšana profesionālās simfoniskās mūzikas jomā, Latvijas simfoniskās mūzikas kultūras nostiprināšana, attīstīšana, aktualizēšana un popularizēšana Latvijā un ārvalstīs, kā arī pasaules mūzikas kultūras sasniegumu pieejamības nodrošināšana Latvijā.

### Svarīgākie notikumi 2019. gadā

- Programmas "Latvija 100" ietvaros sniegti koncerti Ņujorkā, Amsterdamā un Varšavā.
- Koncerts – svinīgs sarīkojums par godu Baltijas ceļa 30. gadadienai.
- Koncerti VEF simt gadu jubilejas atzīmēšanai VEF Kultūras pilī.
- Projekts "Mūsu laika hronikas" sadarbībā ar Holandes festivālu, Sionas festivālu, Frankfurtes "Alte oper", Kremerata Baltica festivālu, Berlīnes Konzerthaus.
- Kremerata Baltica festivāls Dzintaros ar Andra Dzenīša Jaundarba pirmatskaņojumu un 18 latviešu mūzikas atskaņojumi sezonas laikā.

### Plānotie būtiskākie notikumi 2020. gadā

- Artura Maskata jaundarba pasūtīnājums un atskaņojums sadarbībā ar Musica Baltica, Zviedrijas ansambli, Hugo Ticciatti un Luciju Mancini.
- Koncerti Tartu festivālā "Glassperlenspiel" un Latvijas reģionos ar Kristīni Balanas.
- Latviešu mūzikas albuma PPP=3.14 ieraksts un izdošana (P. Plakidis, G. Pelēcis un K. Pētersons (jaundarbs)).

### Galvenie finanšu mērķi

- Pašu ieņēmumi, tūkst. EUR: 795.
- Pārējie pašu ieņēmumi, tūkst. EUR: 720.

### Galvenie nefinanšu mērķi

- Koncertu skaits gadā: 60.
- Apmeklējumu skaits gadā, tūkst.: 27.
- Koncertu skaits gadā ārvalstīs: 50.
- Apmeklētība koncertzālēs, %: 98.

### Pārvaldība

Kapitāla daļu turētājs – Kultūras ministrija  
Kapitāla daļu turētāja pārstāve – Dace Vilsone  
Valdes locekle – Ingrīda Zemzare

### Galvenie finanšu rādītāji, tūkst. EUR

	2018	2019
Apgrozījums	649,6	887,1
Peļņa/zaudējumi	2,1	1,5
EBITDA	3,7	2,9
Aktīvi	278,6	165,8
Pamatkapitāls	2,8	2,8
Pašu kapitāls	2,6	2,2
Investīcijas	7,3	13,5
Samaksātās dividendes valsts budžetā	0,0	0,0
Samaksātās iemaksas valsts un pašvaldību budžetos	215,7	263,6
Saņemtie ziedojumi	0,0	0,0
Veiktie ziedojumi	0,0	0,0
No valsts budžeta saņemtais finansējums	438,4	482,5

### Galvenie finanšu rādītāji, % un koeficienti

Rentabilitāte (peļņa/apgrozījums), %	0,33	0,16
ROA (peļņa/aktīvi), %	0,77	0,88
ROE (peļņa/pašu kapitāls), %	82,23	65,06
Kopējā likviditāte (īstermiņa aktīvi/īstermiņa kreditori)	0,97	0,87
Saistību īpatsvars (saistības/pašu kapitāls)	106,16	72,98

### Citi rādītāji


Nodarbināto skaits	25	25
Vidējā bruto atlīdzība uz vienu nodarbināto gadā, tūkst. EUR	15,8	18,0
Dzimumu attiecība pārvaldē, s/v	1/0	1/0
Gada pārskats pēc SFPS	nē	nē

### Sasniegtie rezultāti

- Īstenojot veiksmīgus un finansiāli izdevīgus projektus, KB izvirzītie finanšu mērķi tika sasniegti un rezultatīvie rādītāji pārsniedza plānotos.
- KB visi izvirzītie nefinanšu mērķi tika sasniegti, KB 2019. gadā sniedza 62 koncertus.

## VSIA Latvijas koncerti (LK)

Reģ. Nr. 40003374610  
Komerccabiedrība internetā: [www.latvijaskoncerti.lv](http://www.latvijaskoncerti.lv)  
Valsts līdzdalība 100 %  
LK nav līdzdalības citās kapitālsabiedrībās



## LATVIJAS KONCERTI

LK pārstāv Latvijas profesionālo mūziķu radošo izpausmju intereses Latvijā un ārvalstīs. LK ir viena no būtiskākajām valsts iekšējās un ārējās kultūrpolicies marketinga sastāvdaļām. LK ir vienīgā institūcija Latvijā, kura regulāri nodrošina dažādu žanru mūzikas mākslas pieejamību Latvijā. LK regulāri sadarbojas ar Latvijas pašvaldībām mūzikas festivālu un atsevišķu koncertu rīkošanā.

### Vispārējais stratēģiskais mērķis

Daudzveidīga nacionālā kultūras mantojuma saglabāšana mūzikas jomā, latviešu profesionālās mūzikas kultūras nostiprināšana, attīstīšana, aktualizēšana un popularizēšana Latvijā un ārvalstīs un pasaules mūzikas kultūras sasniegumu pieejamības nodrošināšana Latvijā.

### Svarīgākie notikumi 2019. gadā

- Projekta "Dzimuši Latvijā" un Latvijas simtgades Jauniešu simfoniskā orķestra darbības turpinājums.
- Cikla "Latvijas gredzens" visu koncertu atskaņojums Rīgā un uzveduma "Rīgas gredzens" realizācija.
- Valsts svētku koncertu rīkošana.
- Lielās Mūzikas balvas pasniegšanas ceremonijas un procesa nodrošināšana.

### Plānotie būtiskākie notikumi 2020. gadā

- Lielās Mūzikas balvas pasniegšanas ceremonijas un procesa nodrošināšana.
- Valsts svētku koncertu rīkošana.
- Darba vides labiekārtošana.

### Galvenie finanšu mērķi

- Peļņa, tūkst. EUR: 11.
- Rentabilitāte, %: 0,93.
- Plānoto pašu ieņēmumu īpatsvars pret apgrozījumu, %: 30.
- Kopējais likviditātes rādītājs: 1,08.

### Galvenie nefinanšu mērķi

- Latviešu komponistu skaņdarbu atskaņojumi, koncertos gadā: >30.
- Latviešu komponistu jaundarbu atskaņojumi, koncertos gadā: >10.
- Izglītības programmu veidošana bērniem un jauniešiem, koncerti gadā: >40.
- Ārvalstu mākslinieku koncertu rīkošana, koncerti gadā: >10.

### Pārvaldība

Kapitāla daļu turētājs - Kultūras ministrija  
Kapitāla daļu turētāja pārstāve - Baiba Zakevica  
Valdes loceklis - Guntars Ķirsis

### Galvenie finanšu rādītāji, tūkst. EUR

	2018	2019
Apgrozījums	1 609,6	1 465,0
Peļņa/zaudējumi	11,8	17,0
EBITDA	74,6	69,9
Aktīvi	1 227,2	922,7
Pamatkapitāls	42,8	42,8
Pašu kapitāls	198,1	215,1
Investīcijas	57,3	44,7
Samaksātās dividendes valsts budžetā	0,0	0,0
Samaksātās iemaksas valsts un pašvaldību budžetos	1 100,9	1 114,7
Saņemtie ziedojumi	0,0	0,0
Veiktie ziedojumi	15,9	0,0
No valsts budžeta saņemtais finansējums	3 736,3	3 075,5

### Galvenie finanšu rādītāji, % un koeficienti

Rentabilitāte (peļņa/apgrozījums), %	0,73	1,16
ROA (peļņa/aktīvi), %	0,96	1,84
ROE (peļņa/pašu kapitāls), %	5,94	7,89
Kopējā likviditāte (īstermiņa aktīvi/īstermiņa kreditori)	1,05	1,17
Saistību īpatsvars (saistības/pašu kapitāls)	5,20	3,29

### Citi rādītāji

Nodarbināto skaits	118	118
Vidējā bruto atlīdzība uz vienu nodarbināto gadā, tūkst. EUR	13,8	14,5
Dzimumu attiecība pārvaldē, s/v	0/1	0/1
Gada pārskats pēc SFPS	nē	nē

### Sasniegtie rezultāti

- Kopumā izvirzītie finanšu mērķi ir sasniegti, peļņa bija par 53 % lielāka, nekā plānots.
- Visi izvirzītie nefinanšu mērķi ir sasniegti.
- LK ir attīstījusi kvalitatīvu valsts koncertdzīvi, 2019. gadā noorganizējot 360 koncertus, t. sk. mūzikas festivālus, kā arī atsevišķus koncertus, kuros piedalījās ārvalstu un Latvijas profesionālie mūziķi.

## VSIA Latvijas Leļļu teātris (LLT)

Reģ. Nr. 40003782984

Komerccabiedrība internetā: [www.lelluteatris.lv](http://www.lelluteatris.lv)

Valsts līdzdalība 100 %

LLT nav līdzdalības citās kapitālsabiedrībās



LLT ir profesionāls leļļu teātris, kas iestudē izrādes bērniem, pusaudžiem un pieaugušajiem latviešu un krievu valodā. LLT daudzveidīgajā repertuārā iekļauti latviešu un pasaules klasikas darbi, pasaules skaistākās pasakas, izrādes ar bērnu iemīļotajiem literārajiem varoņiem un mūsdienīgu literārie darbi. LLT sadarbojas ar skolām, kultūras namiem un bērnu namiem, kā arī Latvijas reģioniem, organizējot kolektīvos apmeklējumus un ekskursijas pa teātri. LLT aktīvi iesaistās teātra pakalpojuma pieejamības nodrošināšanā Latvijas reģionos, organizējot izbraukuma izrādes.

### Vispārējais stratēģiskais mērķis

Veicināt garīgi pilnvērtīgu sabiedrību, kultūrizglītības un atpūtas iespējas, teātra mākslas pieejamību un Latvijas kultūrinteritātes saglabāšanu.

### Svarīgākie notikumi 2019. gadā

- Iestudētas 12 jaunas izrādes, no tām 8 latviešu un 4 krievu trupā.
- LLT savu 75. sezonu noslēdza ar režisora Viestura Roziņa debiju leļļu teātra žanrā – izrādi “Salātlapiņa”.
- LLT pretendējās uz Latvijas teātra gada balvu “Spēlmaņu nakts” četrās nominācijās.
- LLT lielās zāles pacēlāja remonts, kā arī mazās zāles skatuves griestu pārbūves projekta izstrāde.

### Plānotie būtiskākie notikumi 2020. gadā

- Iestudēt vismaz 10 jaunas izrādes.
- Dalība “Latvijas Grāmatu izstādē 2020” un projektā “Muzeju nakts”.
- LLT turpinās klasisko trostu jeb spieķu leļļu izrāžu tradīciju, nodrošinot šīs Rietumeiropā unikālās leļļu vadīšanas tehnikas saglabāšanu.
- Mazās zāles skatuves griestu pārbūve.

### Galvenie finanšu mērķi

- Biļešu ieņēmumi, tūkst. EUR: 591.
- Kopējā finansēšanas darbības (neto) naudas plūsma, tūkst. EUR: 967.
- Pārējie pašu ieņēmumi, tūkst. EUR: 4.

### Galvenie nefinanšu mērķi

- Izrāžu apmeklējumu skaits gadā, tūkst.: 70.
- Apmeklētība (zāles piepildījums), %: 74.
- Izrāžu nosaukumu skaits repertuārā gadā: 60.
- Kopējais izrāžu skaits gadā: 520.

### Sasniegtie rezultāti

- Kopumā izvirzītie finanšu mērķi ir sasniegti, ieņēmumi no biļešu realizācijas par 27 % pārsniedza plānoto, peļņas rādītājs sasniegts.
- Visi izvirzītie nefinanšu mērķi ir sasniegti.
- 2019. gadā LLT nodrošinājis veiksmīgu māksliniecisko darbību, izrādot 617 izrādes, t. sk. 52 izrādes ārpus teātra telpām.

### Pārvaldība

Kapitāla daļu turētājs – Kultūras ministrija  
Kapitāla daļu turētāja pārstāve – Baiba Zakevica  
Valdes loceklis – Vilnis Beķeris

### Galvenie finanšu rādītāji, tūkst. EUR

	2018	2019
Apgrozījums	713,8	751,1
Peļņa/zaudējumi	7,4	69,5
EBITDA	137,8	139,0
Aktīvi	478,2	472,0
Pamatkapitāls	32,8	32,8
Pašu kapitāls	134,8	204,3
Investīcijas	58,6	58,6
Samaksātās dividendes valsts budžetā	0,0	0,0
Samaksātās iemaksas valsts un pašvaldību budžetos	509,9	524,3
Saņemtie ziedojumi	0,0	4,8
Veiktie ziedojumi	0,0	0,0
No valsts budžeta saņemtais finansējums	1 026,3	973,7

### Galvenie finanšu rādītāji, % un koeficienti

Rentabilitāte (peļņa/apgrozījums), %	1,03	9,26
ROA (peļņa/aktīvi), %	1,54	14,73
ROE (peļņa/pašu kapitāls), %	5,45	34,04
Kopējā likviditāte (īstermiņa aktīvi/īstermiņa kreditori)	0,49	0,65
Saistību īpatsvars (saistības/pašu kapitāls)	2,55	1,31

### Citi rādītāji

Nodarbināto skaits	79	80
Vidējā bruto atlīdzība uz vienu nodarbināto gadā, tūkst. EUR	13,0	13,0
Dzimumu attiecība pārvaldē, s/v	0/1	0/1
Gada pārskats pēc SFPS	nē	nē

## VSIA Latvijas Nacionālais simfoniskais orķestris (LNSO)

Reģ. Nr. 40003373615  
Komersabiedrība internetā: [www.lns.lv](http://www.lns.lv)  
Valsts līdzdalība 100 %  
LNSO nav līdzdalības citās kapitālsabiedrībās



LATVIJAS  
NACIONĀLAIS  
SIMFONISKAIS  
ORĶESTRIS

LNSO ir viens no nacionālās kultūras pamatakmekņiem ar gandrīz simt gadu ilgu vēsturi. LNSO misija ir piedāvāt klausītājiem izcilā mākslinieciskā sniegunā plaša spektra simfoniskās mūzikas repertuāru, iepazīstinot Latvijas publiku ar pasaules mūzikas pamatvērtībām un aktualitātēm, savukārt ārvalstu publiku – ar Latvijas mūzikas dārgumiem. Viens no LNSO darbības galvenajiem virzieniem ir arvien jaunas auditorijas piesaistīšana ar izglītojošām programmām mūsdienīgā, radoši pārsteidzošā formā.

### Vispārējais stratēģiskais mērķis

Sagatavot un darīt pieejamus sabiedrībai kvalitatīvus profesionālās mūzikas koncertus, iestudēt latviešu komponistu darbus, veicināt jaunradi latviešu simfoniskās mūzikas jomā, kā arī popularizēt simfonisko mūziku Latvijā un ārvalstīs.

### Svarīgākie notikumi 2019. gadā

- LNSO pārskata periodā ir aktīvi turpinājis darbu pie programmām dažādām mērķauditorijām, jaunas auditorijas ieinteresēšanai, piesaistīšanai un izglītošanai.
- Aktīva koncertdarbība Latvijā ārpus galvaspilsētas, regulāri koncerti sniegti Latgales vēstniecībā GORS, koncertzālē "Cēsis", Liepājas koncertzālē "Lielais dzintars", Dzintaru koncertzālē, kā arī jaunās Ventpils koncertzāles atklāšanā.
- Otro reizi LNSO rīkoja savu vasaras mūzikas festivālu sadarbībā ar Latgales vēstniecību GORS.

### Plānotie būtiskākie notikumi 2020. gadā

- Plānošanas un sagatavošanās darbs sakarā ar Lielās ģildes remontu (VNĪ projekts 01.12.2019.-31.12.2023.).
- Pārceļšanās uz pagaidu mājvietu, LNSO mākslinieciskās un saimnieciskās darbības organizēšana pēc citiem nosacījumiem.

### Galvenie finanšu mērķi

- Ieņēmumi no biļešu realizācijas, tūkst. EUR: 240.
- Telpu nomas ieņēmumi, tūkst. EUR: 96.
- Pārējie pašu ieņēmumi, tūkst. EUR: 175.
- Ieguldījumi tehniskās un tehnoloģiskās darbības ilgtspējas nodrošināšanai, tūkst. EUR: 72.

### Galvenie nefinanšu mērķi

- Apmeklējumu skaits gadā, tūkst.: 47.
- Kopējais koncertu skaits gadā: 57.
- Apmeklētība teātra zālē, %: 75.
- Jauniešu un bērnu auditorijai vecumā līdz 17 gadiem domāto koncertu skaits gadā: >14.

### Pārvaldība

Kapitāla daļu turētājs – Kultūras ministrija  
Kapitāla daļu turētāja pārstāve – Dace Vilsone  
Valdes locekle – Indra Lūkina

### Galvenie finanšu rādītāji, tūkst. EUR

	2018	2019
Apgrozījums	648,1	638,9
Peļņa/zaudējumi	8,7	14,9
EBITDA	51,4	59,1
Aktīvi	894,9	872,9
Pamatkapitāls	52,8	52,8
Pašu kapitāls	138,9	153,8
Investīcijas	61,7	60,3
Samaksātās dividendes valsts budžetā	0,0	0,0
Samaksātās iemaksas valsts un pašvaldību budžetos	895,5	880,7
Saņemtie ziedojumi	0,0	0,0
Veiktie ziedojumi	0,0	0,0
No valsts budžeta saņemtais finansējums	2 359,0	2 114,1

### Galvenie finanšu rādītāji, % un koeficienti

Rentabilitāte (peļņa/apgrozījums), %	1,35	2,33
ROA (peļņa/aktīvi), %	0,98	1,70
ROE (peļņa/pašu kapitāls), %	6,28	9,66
Kopējā likviditāte (īstermiņa aktīvi/īstermiņa kreditori)	0,67	0,72
Saistību īpatsvars (saistības/pašu kapitāls)	5,44	4,68

### Citi rādītāji

Nodarbināto skaits	143	143
Vidējā bruto atlīdzība uz vienu nodarbināto gadā, tūkst. EUR	13,5	13,1
Dzimumu attiecība pārvaldē, s/v	1/0	1/0
Gada pārskats pēc SFPS	nē	nē

### Sasniegtie rezultāti

- Izvirzītie finanšu mērķi tika sasniegti, biļešu ieņēmumi par 29 % augstāki nekā plānotie, jo būtiski palielinājies pārdoto abonementu skaits visās koncertu kategorijās, īpašs kāpums ir bijis jauniešiem domāto pasākumu jomā.
- Kopumā izvirzītie nefinanšu mērķi ir sasniegti, lai gan kopējais apmeklētāju skaits gadā bija par 18 % zemāks, nekā plānots.
- LNSO 2019. gadā uzstājies 61 koncertā.

# VSIA Latvijas Nacionālais teātris (LNT)

Reģ. Nr. 40003786149  
Komeršsabiedrība internetā: [www.teatris.lv](http://www.teatris.lv)  
Valsts līdzdalība 100 %  
LNT nav līdzdalības citās kapitālsabiedrībās

LATVIJAS  
NACIONĀLAIS  
TEĀTRIS

Latvijas Nacionālais teātris ir viens no vadošajiem profesionālajiem repertuāra teātriem Latvijā, kas lepojas ar savām tradīcijām un 100 gadu ilgo vēsturi. Par vienu no saviem galvenajiem uzdevumiem teātris uzskata latviešu dramaturģijas popularizēšanu, tādēļ katru sezonu uzsāk ar kāda latviešu autora darba jauniestudējumu. Teātris rīko arī nacionālo lugu konkursus.

## Vispārējais stratēģiskais mērķis

Kultūras vērtību radīšana, izplatīšana, saglabāšana un popularizēšana teātra mākslas jomā.

## Svarīgākie notikumi 2019. gadā

- LNT 100 gadu jubilejas svinības.
- Teātra balvas "Spēlmaņu nakts" 17 nominācijas un saņemtas 11 balvas, t. sk. galvenā balva - GRAND PRIX izrādei "Pūt, vējiņi".
- Teātra veiksmīgā iesaistīšanās izglītības projektā "Skolas soma".
- LNT un Rīgas domes veiksmīgā sadarbība - jaunās zāles projektēšana un plānošana teātra piebūvē.

## Plānotie būtiskākie notikumi 2020. gadā

- Tiks turpināta veiksmīgi uzsāktā sadarbība ar Latvijas skolām projekta "Skolas soma" ietvaros.
- Sadarbības ar Rīgas domi turpināšana teātra labiekārtošanā, kā arī darbs pie teātra piebūves - jaunās zāles un papildtelpu izbūves.
- LNT turpinās sekmīgi uzsāktu darbu pie teātra tehniskā nodrošinājuma nomaiņas, pilnveidošanas un modernizācijas, kā arī jaunās e-platformas "e-teātris" izveides.
- LNT plāno palielināt viesizrāžu skaitu Latvijas reģionos.

## Galvenie finanšu mērķi

- Biļešu realizācija, milj. EUR: 1,75.
- Pārējie pašu ieņēmumi, tūkst. EUR: 250.

## Galvenie nefinanšu mērķi

- Jauniestudējumu skaits gadā: 15.
- Kopējais izrāžu skaits gadā: 480.
- Apmeklējumu skaits gadā, tūkst.: 165.
- Apmeklētība teātra telpās, %: 85.

## Sasniegtie rezultāti

- Visi izvirzītie finanšu un nefinanšu mērķi ir sasniegti, rezultatīvie rādītāji augstāki par plānotajiem.
- Nospēlētas 587 izrādes, kas ir par 18 % vairāk par plānoto, t. sk. bērnu un jauniešu auditorijai nospēlētas 42 izrādes.
- Biļešu realizācijas ieņēmumi par 31 % lielāki nekā plānotie, kas saistīts ar kopējo izrāžu skaita pieaugumu.

## Pārvaldība

Kapitāla daļu turētājs - Kultūras ministrija  
Kapitāla daļu turētāja pārstāve - Baiba Zakevica  
Valdes loceklis - Jānis Vimba

## Galvenie finanšu rādītāji, tūkst. EUR

	2018	2019
Apgrozījums	2 398,6	2 639,3
Peļņa/zaudējumi	3,5	7,1
EBITDA	3,3	7,1
Aktīvi	1 790,1	1 686,1
Pamatkapitāls	52,8	52,8
Pašu kapitāls	606,0	611,6
Investīcijas	222,5	142,5
Samaksātās dividendes valsts budžetā	0,0	0,0
Samaksātās iemaksas valsts un pašvaldību budžetos	1 364,1	1 430,7
Saņemtie ziedojumi	156,9	63,3
Veiktie ziedojumi	0,0	1,6
No valsts budžeta saņemtais finansējums	2 221,8	2 185,7

## Galvenie finanšu rādītāji, % un koeficienti

Rentabilitāte (peļņa/apgrozījums), %	0,15	0,27
ROA (peļņa/aktīvi), %	0,20	0,42
ROE (peļņa/pašu kapitāls), %	0,58	1,16
Kopējā likviditāte (īstermiņa aktīvi/īstermiņa kreditori)	0,97	0,95
Saistību īpatsvars (saistības/pašu kapitāls)	1,95	1,76

## Citi rādītāji

Nodarbināto skaits	295	285
Vidējā bruto atlīdzība uz vienu nodarbināto gadā, tūkst. EUR	7,8	8,1
Dzimumu attiecība pārvaldē, s/v	0/1	0/1
Gada pārskats pēc SFPS	nē	nē

## VSIA Latvijas Nacionālā opera un balets (LNOB)

Reģ. Nr. 40103208907  
 Komercsabiedrība internetā: [www.opera.lv](http://www.opera.lv)  
 Valsts līdzdalība 100 %  
 LNOB nav līdzdalības citās kapitālsabiedrībās



LATVIAN NATIONAL  
**OPERA & BALLET**

LNOB ir repertuāra operteātris. LNOB tur godā klasisko un romantisko operu un baletu tradicionālās vērtības, taču cenšas meklēt arī laikmetīgas izteiksmes formas. Uz Latvijas Nacionālās operas un baleta skatuves regulāri tiek izrādīti veiksmīgi klasisko operu iestudējumi, moderni operas un baleta meistardarbi, bērnu operas un latviešu oriģināldarbi. Vīdēji sezonas laikā teātrī tiek parādīts aptuveni 200 izrāžu, kā arī notiek simfoniskās un kameramūzikas koncerti.

### Vispārējais stratēģiskais mērķis

Nacionālā kultūras mantojuma saglabāšana operas un baleta žanrā, latviešu nacionālās operas, baleta un mūzikas kultūras nostiprināšana un attīstīšana, aktualizēšana un popularizēšana Latvijā un ārvalstīs, kā arī pasaules operas, baleta un mūzikas kultūras sasniegumu pieejamības nodrošināšana Latvijā.

### Svarīgākie notikumi 2019. gadā

- Iestudēti 5 jauni uzvedumi, tai skaitā 3 operas un 2 baleti, no tiem īpaši izceļami ir latviešu oriģināldramaturģijas darbi: Imanta Kalniņa opera "Spēlēju, dancoju" un baleta viencēlieni "Hamlets/(Ne)stāsti man pasakas".
- Aizvadītas veiksmīgas Šarla Guno operas "Fausts" viesizrādes Norvēģijā.
- Decembrī pieņemts lēmums par LNOB ēkas, kas līdz tam piederēja Rīgas pašvaldībai, pārņemšanu valsts īpašumā, kas savukārt veicinātu iespējas pārskatāmā nākotnē veikt ieguldījumus ēkas ilgtspējas un energoefektivitātes uzlabošanā.

### Plānotie būtiskākie notikumi 2020. gadā

- LNOB mākslinieciskās un saimnieciskās darbības pārtraukuma pārvarēšana un darbības pielāgošana valstī pieņemtajiem ierobežojumiem, kas saistīti ar Covid-19 izplatības ierobežošanu, kā arī pielāgošanās kopējās makroekonomiskās vides izmaiņu radītajām sekām.
- LNOB vadības prioritātes: atbildība un rūpes par darbinieku un klientu veselību, profesionālas un motivētas trupas saglabāšana un attīstība.
- LNOB darbības turpinātības un ilgtspējas nodrošināšana: pamatdarbības modeļa kalibrēšana un salāgošana ar mākslinieciskās attīstības mērķiem, jaunu uzvedumu un citu ieguldījumu plāniem, kā arī ar pieejamo finansējumu.

### Galvenie finanšu mērķi

- Pašu ieņēmumu īpatsvars kopējos ieņēmumos, %: 30.
- Ieņēmumi no biļešu realizācijas, milj. EUR: 2,7.
- Mākslinieciski tehniskās bāzes pilnveidošana, tūkst. EUR: 20.

### Galvenie nefinanšu mērķi

- Jauniestudējumu skaits gadā: 5.
- Apmeklētāju skaits gadā, tūkst.: 160.
- Apmeklētība, %: 90.

### Pārvaldība

Kapitāla daļu turētājs - Kultūras ministrija  
 Kapitāla daļu turētāja pārstāvis - Nauris Puntulis  
 Valdes priekšsēdētājs - Zigmars Liepiņš (līdz 04.11.2019.),  
 Egils Siliņš (no 05.11.2019.)  
 Valdes locekļi - Inese Eglīte, Daina Markova (līdz 10.09.2019.),  
 Sandis Voldiņš (no 11.09.2019.)

### Galvenie finanšu rādītāji, tūkst. EUR

	2018	2019
Apgrozījums	3 865,5	3 694,7
Peļņa/zaudējumi	12,7	3,8
EBITDA	944,2	995,8
Aktīvi	7 795,4	7 845,3
Pamatkapitāls	146,8	146,8
Pašu kapitāls	1 142,5	1 145,7
Investīcijas	781,7	968,2
Samaksātās dividendes valsts budžetā	0,0	0,0
Samaksātās iemaksas valsts un pašvaldību budžetos	3 993,7	3 998,6
Saņemtie ziedojumi	128,3	110,4
Veiktie ziedojumi	6,0	0,0
No valsts budžeta saņemtais finansējums	9 131,2	9 908,9

### Galvenie finanšu rādītāji, % un koeficienti

Rentabilitāte (peļņa/apgrozījums), %	0,33	0,10
ROA (peļņa/aktīvi), %	0,16	0,05
ROE (peļņa/pašu kapitāls), %	1,12	0,33
Kopējā likviditāte (īstermiņa aktīvi/īstermiņa kreditori)	0,51	0,55
Saistību īpatsvars (saistības/pašu kapitāls)	5,82	5,85

### Citi rādītāji

Nodarbināto skaits	598	596
Vidējā bruto atlīdzība uz vienu nodarbināto gadā, tūkst. EUR	11,5	11,5
Dzimumu attiecība pārvaldē, s/v	2/1	1/2
Gada pārskats pēc SFPS	nē	nē

### Sasniegtie rezultāti

- Izvirzītie finanšu mērķi ir daļēji sasniegti, ieņēmumi no biļešu realizācijas pārsniedza plānotos par 11 %.
- 2019. gads ir noslēgts ar peļņu, tomēr tā ir par 62 % mazāka nekā plānotā.
- Visi izvirzītie nefinanšu mērķi ir pārsniegti, t. sk. izrādītas 266 izrādes, kuras noskatījušies 177 tūkst. skatītāji, kas ir par 10 % vairāk, nekā plānots.

# VSIA Liepājas simfoniskais orķestris (LSO)

Reģ. Nr. 42103049403  
Komersabiedrība internetā: [www.lso.lv](http://www.lso.lv)  
Valsts līdzdalība 100 %  
LSO nav līdzdalības citās kapitālsabiedrībās



LSO ir vecākais orķestris Baltijas valstīs. Latvijā tas aizvien ir vienīgais profesionālais orķestris ārpus galvaspilsētas. LSO nodrošina simfoniskās mūzikas pieejamību dažādām sabiedrības mērķgrupām, it īpaši – Kurzemes reģionā, veicinot kultūras procesu decentralizāciju Latvijā un atbilstoši kultūrpolitiskajām prioritātēm nodrošina augstāku kvalitātes standartu mūzikas mākslas jomā. 2010. gadā LSO ieguva valsts orķestra statusu. LSO īpašā uzmanības lokā ir Latvijas komponistu mūzika un Latvijas skaņražu daiļrades veicināšana un popularizēšana.

## Vispārējais stratēģiskais mērķis

Sagatavot un darīt pieejamus sabiedrībai kvalitatīvus profesionālās mūzikas koncertus, iestudēt latviešu komponistu darbus, veicināt jaunradi latviešu simfoniskās mūzikas jomā, kā arī popularizēt simfonisko mūziku Latvijā un ārvalstīs.

## Svarīgākie notikumi 2019. gadā

- Latvijas simtgadei veltītā kultūras projekta – Riharda Dubras operas "Suitu sāga" realizēšana.
- Festivālu "Liepājas Starptautiskais zvaigžņu festivāls", "Liepājas vasara" un "Liepājas vasara Rundāles pilī" rīkošana un uzstāšanās tajos.
- Koncertsezona "Lielajā dzintarā", ieskaitot sadarbību ar izciliem solistiem Maiju Kovaļevsku, Mišu Maiski, Gidonu Krēmeru, Vinetu Sareiku.
- Reģionālā koncertdarbība visā Latvijā, ieskaitot sadarbību ar Cēsu Mākslas festivālu un Garīgās mūzikas festivālu.
- Sadarbība ar Latvijas izcilākajiem popkultūras māksliniekiem.

## Plānotie būtiskākie notikumi 2020. gadā

- Festivālu rīkošana un uzstāšanās tajos, koncertu cikls Rundāles pilī.
- Koncertsezona "Lielajā dzintarā", ieskaitot sadarbību ar izciliem solistiem.
- CD ierakstu kompānijas "Skani" paspārnē tapušo albumu "The Glittering Wind" un "Rihards Dubra: Symphony No. 2, Mystery of His Birth" izdošana, jaunu fonogrammu radīšana.
- LSO koncertturneja Gunta Kuzmas vadībā ar īpašu koncertprogrammu vairākās Latvijas pilsētās, kā arī kaimiņvalsts Lietuvas pilsētā Klaipēdā.
- Sadarbība ar Valsts akadēmisko kori "Latvija" un VSIA "Latvijas Koncerti".

## Galvenie finanšu mērķi

- Neto apgrozījums (pašu ieņēmumi), tūkst. EUR: 250.
- Bīlešu realizācija, tūkst. EUR: 120.
- Pārējie pašu ieņēmumi, tūkst. EUR: 130.
- Plānoto pārējo pašu ieņēmumu īpatsvars pret apgrozījumu, %: 52.

## Galvenie nefinanšu mērķi

- Kopējais koncertu skaits gadā: 58.
- Jauniestudējumu/jauno programmu skaits: 25.
- Koncertu skaits ārzemēs: 2.
- Apmeklējumu skaits gadā, tūkst.: 27.

## Pārvaldība

Kapitāla daļu turētājs – Kultūras ministrija  
Kapitāla daļu turētāja pārstāve – Baiba Zakevica  
Valdes loceklis – Uldis Lipskis

## Galvenie finanšu rādītāji, tūkst. EUR

	2018	2019
Apgrozījums	307,9	309,8
Peļņa/zaudējumi	2,5	-59,6
EBITDA	29,7	-86,6
Aktīvi	390,5	322,8
Pamatkapitāls	58,1	58,1
Pašu kapitāls	68,9	10,3
Investīcijas	46,8	31,3
Samaksātās dividendes valsts budžetā	0,0	0,0
Samaksātās iemaksas valsts un pašvaldību budžetos	599,5	582,9
Saņemtie ziedojumi	0,0	0,0
Veiktie ziedojumi	0,0	0,0
No valsts budžeta saņemtais finansējums	1 816,9	1 746,2

## Galvenie finanšu rādītāji, % un koeficienti

Rentabilitāte (peļņa/apgrozījums), %	0,81	-19,25
ROA (peļņa/aktīvi), %	0,64	-18,48
ROE (peļņa/pašu kapitāls), %	3,60	-579,66
Kopējā likviditāte (īstermiņa aktīvi/īstermiņa kreditori)	0,94	0,53
Saistību īpatsvars (saistības/pašu kapitāls)	4,66	30,37

## Citi rādītāji

Nodarbināto skaits	96	97
Vidējā bruto atlīdzība uz vienu nodarbināto gadā, tūkst. EUR	13,7	14,1
Dzimumu attiecība pārvaldē, s/v	0/1	0/1
Gada pārskats pēc SFPS	nē	nē

## Sasniegtie rezultāti

- LSO ir realizējis plānotos pasākumus un visi izvirzītie nefinanšu mērķi ir sasniegti, rezultatīvie rādītāji pārsniedz plānotos.
- LSO realizējis kopumā 69 koncertus un radījis 45 jaunas programmas, apmeklētāju skaits gadā bija par 58 % lielāks, nekā plānots.
- Izvirzītie finanšu mērķi ir daļēji sasniegti, LSO noslēdza gadu ar zaudējumiem.

# VSIA Mihaila Čehova Rīgas Krievu teātris (RKT)

Reģ. Nr. 40003793653  
Komersabiedrība internetā: [www.trd.lv](http://www.trd.lv)  
Valsts līdzdalība 100 %  
RKT nav līdzdalības citās kapitālsabiedrībās



RKT ir vecākais krievu dramatiskais teātris aiz Krievijas robežām un vienīgais profesionālais krievu teātris Latvijā. Šobrīd RKT repertuārā ir krievu, latviešu un pasaules klasika, kā arī jauno dramaturgu darbi, tiek spēlētas visu žanru izrādes, ieskaitot bērnu un muzikālos uzvedumus. Skatītājiem tiek piedāvātas gan dziļas sociāli psiholoģiskas izrādes, gan iespaidīgi muzikāli uzvedumi, gan negaidīti radoši eksperimenti dažādās formās, kā arī akadēmiskais žanrs – klasiski iestudējumi.

## Vispārējais stratēģiskais mērķis

Kultūras vērtību radīšana, izplatīšana, saglabāšana un popularizēšana teātra mākslas jomā.

## Svarīgākie notikumi 2019. gadā

- Izrāžu plānošana vasaras mēnešos (jūlijs, augusts), kas aktualizēja tūristu piesaisti apmeklēt RKT izrādes, paplašinot iespējamo teātra mērķauditoriju un pierādot, ka teātrim nav tikai sezonāls raksturs.
- Atklāts jauns spēles laukums – teātra osta “Andrejsala”, kas paredzēta kā eksperimentāla skatuve bērnu un jauniešu auditorijai.
- Jaunas tīmekļvietnes izstrāde ([www.mct.lv](http://www.mct.lv)), kas veiksmīgi nodota ekspluatācijā.
- Sadarbība ar tirdzniecības namu “Galerija Centrs”, realizējot izstādi “No sirds uz sirdi – cauri gadsimtiem...”, kas veltīta RKT 137. sezonai un atspoguļo RKT repertuārā esošās izrādes.
- Dalība vienā no nozīmīgākajiem valsts līmeņa kultūras pasākumiem Ķīnas Tautas Republikā, 4. Starptautiskās kultūras izstādes “Zīda ceļš” noslēguma ceremonijā.

## Plānotie būtiskākie notikumi 2020. gadā

- Obligātā skatuves tehnikas modernizēšana.
- Tiešsaistes projektu realizēšana, pielāgojoties valstī pieņemtajiem ierobežojumiem, kas saistīti ar Covid-19 izplatības ierobežošanu.
- Sadarbības dibināšana ar Britu padomi Latvijā, īstenojot sociālu projektu “Klīstošais nekaraoke” ar mērķi atbalstīt sabiedrības daļu, kura neapmeklē vai kurai nav iespēju apmeklēt teātri, reizē sniedzot šādu iespēju un mudinot apmeklēt teātri.
- Sadarbības dibināšana ar “Live Riga” dažādu projektu īstenošanā ar mērķi popularizēt RKT, aktualizējot tūristu piesaisti apmeklēt teātra izrādes.

## Galvenie finanšu mērķi

- Bīlešu realizācija, milj. EUR: 1,3.
- Pārējie pašu ieņēmumi, tūkst. EUR: 60.

## Galvenie nefinanšu mērķi

- Kopējais izrāžu skaits gadā: 350.
- Apmeklējumu skaits gadā, tūkst.: 100.
- Jauniestudējumi gadā: 6.
- Apmeklētība teātra pastāvīgajās telpās, %: 80.

## Pārvaldība

Kapitāla daļu turētājs – Kultūras ministrija  
Kapitāla daļu turētāja pārstāve – Dace Vilsone  
Valdes locekles – Dana Bjorka, Ginta Kursīte

## Galvenie finanšu rādītāji, tūkst. EUR

	2018	2019
Apgrozījums	1 528,9	1 819,4
Peļņa/zaudējumi	29,5	14,3
EBITDA	94,4	88,7
Aktīvi	873,2	865,9
Pamatkapitāls	32,8	32,8
Pašu kapitāls	184,1	149,4
Investīcijas	68,8	41,3
Samaksātās dividendes valsts budžetā	0,0	0,0
Samaksātās iemaksas valsts un pašvaldību budžetos	814,6	876,0
Saņemtie ziedojumi	27,3	3,0
Veiktie ziedojumi	0,0	0,0
No valsts budžeta saņemtais finansējums	1 340,0	1 309,8

## Galvenie finanšu rādītāji, % un koeficienti

Rentabilitāte (peļņa/apgrozījums), %	1,93	0,79
ROA (peļņa/aktīvi), %	3,38	1,65
ROE (peļņa/pašu kapitāls), %	16,00	9,59
Kopējā likviditāte (īstermiņa aktīvi/īstermiņa kreditori)	0,46	0,54
Saistību īpatsvars (saistības/pašu kapitāls)	3,74	4,80

## Citi rādītāji

Nodarbināto skaits	128	127
Vidējā bruto atlīdzība uz vienu nodarbināto gadā, tūkst. EUR	13,0	13,8
Dzimumu attiecība pārvaldē, s/v	2/0	2/0
Gada pārskats pēc SFPS	nē	nē

## Sasniegtie rezultāti

- RKT izvirzītie finanšu un nefinanšu mērķi ir sasniegti.
- Kopējais izrāžu skaits pārsniedza 35 % no plānotā, iestudēti 7 jauniestudējumi.
- Ieņēmumi no bīlešu realizācijas pārsniedza 30 % no plānotajiem un pārskata gads ir noslēgts ar peļņu, kas ir par 10 % lielāka, nekā plānotā.

## VSIA Rīgas cirks (RC)

Reģ. Nr. 40003027789  
Komerccabiedrība internetā: [www.cirks.lv](http://www.cirks.lv)  
Valsts līdzdalība 100 %  
RC nav līdzdalības citās kapitālsabiedrībās



RC ir starptautisks, mūsdienīgs, daudzfunkcionāls un tradīcijām bagāts cirka mākslas centrs, kas rada, rīko un uzņem daudzveidīgus cirka, mūzikas, dejas un citu starpdisciplināru mākslas formu pasākumus, kā arī veicina cirka attīstību un pieejamību Latvijā un Baltijas valstīs. RC ēka Merķeļa ielā 4, Rīgā, ir viena no vecākajām cirka ēkām Eiropā un vienīgā pastāvīgā cirka ēka Baltijas valstīs. Cirks ir iekļauts Valsts aizsargājamo kultūras pieminekļu sarakstā.

### Vispārējais stratēģiskais mērķis

Profesionāla cirka mākslas attīstīšana, aktualizēšana un popularizēšana Latvijā un ārvalstīs, kā arī tās pieejamības nodrošināšana visiem sabiedrības locekļiem.

### Svarīgākie notikumi 2019. gadā

- Turpinājās darbs pie cirka mākslas izglītības jomas attīstīšanas, kā arī rezidenču programmas attīstīšanas.
- Izstrādāta RC ēkas ekspluatācijas kārtība, kas ļāva gūt papildu ienākumus par telpu nomu dažādiem publiskiem un kultūras pasākumiem.
- Sadarbība ar laikmetīgā cirka un ielu mākslas festivālu "Re Rīga!".
- RC mazās zāles "Zirgu stallā" izmantojamības uzlabošanai tika piesaistīts papildu finansējums materiāltehniskajam nodrošinājumam.
- Uzsākts darbs pie RC vēsturiskās ēkas pārbūves būvprojekta izstrādes, ar mērķi paaugstināt ēkas energoefektivitātes rādītājus.

### Plānotie būtiskākie notikumi 2020. gadā

- Rīgas cirka skolas pedagoģiskās programmas un organizācijas pārstrukturizācija.
- RC sadarbībā ar organizāciju Circus Syd Zviedrijā ir uzņēmies *Baltic Nordic Circus Network* tīkla vadību uz turpmākajiem trim gadiem.
- Līdz ar RC ēkas būvdarbu energoefektivitātes projekta realizēšanas uzsākšanu, RC administrāciju un cirka skolu plānots pārcelt uz citām telpām, kas atradīsies Āgenskalnā.

### Galvenie finanšu mērķi

- Pārējie pašu ieņēmumi, tūkst. EUR: 322.
- Biļešu un izglītības programmas ieņēmumi, tūkst. EUR: 72,3.
- Peļņa, EUR: 735.

### Galvenie nefinanšu mērķi

- Apmeklējumu skaits gadā: 2 838.
- Līdzdalība starptautiski nozīmīgos cirka mākslas notikumos (notikumu skaits gadā): 10.
- Semināri un meistarklases profesionālās kvalifikācijas celšanai citu disciplīnu profesionāļiem (skaits gadā): 4.

### Pārvaldība

Kapitāla daļu turētājs - Kultūras ministrija  
Kapitāla daļu turētāja pārstāve - Dace Vilsone  
Valdes locekles - Ināra Polmane, Liene Pērkone

### Galvenie finanšu rādītāji, tūkst. EUR

	2018	2019
Apgrozījums	84,8	132,3
Peļņa/zaudējumi	-33,6	-30,6
EBITDA	-14,3	-5,1
Aktīvi	236,1	1 003,8
Pamatkapitāls	3,1	3,1
Pašu kapitāls	31,0	0,4
Investīcijas	417,2	721,9
Samaksātās dividendes valsts budžetā	0,0	0,0
Samaksātās iemaksas valsts un pašvaldību budžetos	200,1	134,7
Saņemtie ziedojumi	0,0	0,0
Veiktie ziedojumi	0,0	0,0
No valsts budžeta saņemtais finansējums	542,2	542,2

### Galvenie finanšu rādītāji, % un koeficienti

Rentabilitāte (peļņa/apgrozījums), %	-39,60	-23,10
ROA (peļņa/aktīvi), %	-14,23	-3,04
ROE (peļņa/pašu kapitāls), %	-108,49	-7 344,47
Kopējā likviditāte (īstermiņa aktīvi/īstermiņa kreditori)	0,97	1,54
Saistību īpatsvars (saistības/pašu kapitāls)	4,59	2 260,39

### Citi rādītāji

Nodarbināto skaits	17	23
Vidējā bruto atlīdzība uz vienu nodarbināto gadā, tūkst. EUR	7,5	7,1
Dzimumu attiecība pārvaldē, s/v	2/0	2/0
Gada pārskats pēc SFPS	nē	nē

### Sasniegtie rezultāti

- Visi izvirzītie nefinanšu mērķi ir sasniegti.
- Pārskata gada laikā RC kopumā izrādījis 91 izrādi.
- Izvirzītie finanšu mērķi ir daļēji sasniegti, t. sk. biļešu un izglītības programmas ieņēmumi par 32 % lielāki nekā plānotie.
- 2019. gads ir noslēgts ar zaudējumiem un būtisku novirzi no plānotā.

## VSIA Valmieras drāmas teātris (VDT)

Reģ. Nr. 44103038376  
Komerccabiedrība internetā: [www.vdt.lv](http://www.vdt.lv)  
Valsts līdzdalība 100 %  
VDT nav līdzdalības citās kapitālsabiedrībās



VDT ir vienīgais profesionālais teātris Vidzemes reģionā un Valmieras pilsētas svarīgākais kultūras centrs. VDT galvenais darbības virziens ir profesionālās teātra mākslas pakalpojumu sniegšana Latvijas teritorijā, kā arī viesizrāžu laikā ārpus tās. Teātra repertuāra pamatā ir mūsdienīgi interpretēta ārvalstu un latviešu klasika un oriģināldramaturģija.

### Vispārējais stratēģiskais mērķis

Veicināt garīgi pilnvērtīgu, ekonomiski aktīvāku sabiedrību, kultūrizglītības un atpūtas iespējas, teātra mākslas pieejamību un Latvijas kultūrinteritātes saglabāšanu.

### Svarīgākie notikumi 2019. gadā

- Projekta "Energoeffektivitātes paaugstināšana un dekorāciju darbnīcu izveide Valmieras drāmas teātrī Lāčplēša ielā 4, Valmierā" izstrāde sadarbībā ar VAS "Valsts nekustamie īpašumi".
- VDT ēkas ugunsdrošības sistēmas rekonstrukcija.
- Valmieras vasaras teātra festivāla "Bērni" organizēšana sadarbībā ar Valmieras pilsētas pašvaldību, kura laikā skatītājiem bija iespēja iepazīt un noskatīties 7 jaunus iestudējumus, ko veidoja Latvijas un Eiropas labākie jaunie režisori.

### Plānotie būtiskākie notikumi 2020. gadā

- Plānots iestudēt 11 jaunus izrādes un turpināt piesaistīt jaunus režisorus, bagātināt repertuāru ar interesantām izrādēm, jauniem aktieriem.
- Sadarbības ar VAS "Valsts nekustamie īpašumi" turpināšana, lai realizētu projektu par VDT ēkas energoeffektivitātes paaugstināšanas pasākumiem un jaunas dekorāciju darbnīcas izbūvi.
- Valmieras vasaras teātra festivālu organizēšana sadarbībā ar Valmieras pilsētas pašvaldību.

### Galvenie finanšu mērķi

- Peļņa, EUR: 131.
- Plānoto pašu ieņēmumu īpatsvars pret apgrozījumu, %: 69.
- Bīlešu ieņēmumi, tūkst. EUR: 631.
- Pārējie pašu ieņēmumi, tūkst. EUR: 90.

### Galvenie nefinanšu mērķi

- Jauniestudējumi gadā: 11.
- Kopējais izrāžu skaits gadā: 320.
- Apmeklējumu skaits gadā, tūkst.: 57.
- Apmeklētība, %: 76.

### Pārvaldība

Kapitāla daļu turētājs - Kultūras ministrija  
Kapitāla daļu turētāja pārstāve - Dace Vilsone  
Valdes locekle - Evita Ašeradena

### Galvenie finanšu rādītāji, tūkst. EUR

	2018	2019
Apgrozījums	644,7	757,7
Peļņa/zaudējumi	-90,7	12,5
EBITDA	-17,1	118,3
Aktīvi	485,7	683,4
Pamatkapitāls	32,8	32,8
Pašu kapitāls	145,5	151,0
Investīcijas	9,1	55,4
Samaksātās dividendes valsts budžetā	0,5	0,0
Samaksātās iemaksas valsts un pašvaldību budžetos	588,4	594,3
Saņemtie ziedojumi	65,6	16,9
Veiktie ziedojumi	0,0	0,0
No valsts budžeta saņemtais finansējums	1 163,4	1 121,2

### Galvenie finanšu rādītāji, % un koeficienti

Rentabilitāte (peļņa/apgrozījums), %	-14,07	1,64
ROA (peļņa/aktīvi), %	-18,68	1,82
ROE (peļņa/pašu kapitāls), %	-62,35	8,25
Kopējā likviditāte (īstermiņa aktīvi/īstermiņa kreditori)	0,64	0,63
Saistību īpatsvars (saistības/pašu kapitāls)	2,34	3,53

### Citi rādītāji

Nodarbināto skaits	108	106
Vidējā bruto atlīdzība uz vienu nodarbināto gadā, tūkst. EUR	9,9	9,8
Dzimumu attiecība pārvaldē, s/v	1/0	1/0
Gada pārskats pēc SFPS	nē	nē

### Sasniegtie rezultāti

- Kopumā visi finanšu mērķi ir sasniegti, VDT veiksmīgas darbības rezultātā peļņas rādītājs bija būtiski lielāks, nekā plānots.
- Pārskata gadā VDT ir iestudējis 10 jaunus iestudējumus, kas ir ar nelielu novirzi no plānotā, tai pašā laikā visi pārējie nefinanšu mērķi ir sasniegti.
- Izrādītas 378 izrādes, t. sk. 52 viesizrādes Latvijā ārpus teātra pastāvīgajām telpām.

# VSIA Valsts Akadēmiskais koris "Latvija" (VAKL)

Reģ. Nr. 40003373761

Komerscābiedrība internetā: [www.koris.lv](http://www.koris.lv)

Valsts līdzdalība 100 %

VAKL nav līdzdalības citās kapitālsabiedrībās



## LATVIJA

VALSTS AKADĒMISKAIS KORIS

VAKL ir vienīgais Latvijā un lielākais Baltijā profesionālais kora kolektīvs ar specializāciju lielās formas vokāli instrumentālo darbu atskaņošanā, kurš nodrošina dažādu žanru kora mūzikas pieejamību un attīstību. Koris sadarbojas ar pasaules klases simfoniskajiem orķestriem. VAKL kolektīva augstākais sasniegums ir sadarbības koncerti ar Amsterdamas Karalisko Concertgebouw orķestri un diriģentu Marisu Jansonu pasaules turnejas ietvaros. Kopš 1997. gada kora mākslinieciskais vadītājs un galvenais diriģents ir Māris Sirmāis.

### Vispārējais stratēģiskais mērķis

Nacionālā kultūras mantojuma saglabāšana kora mūzikas žanrā, latviešu profesionālās kora mūzikas kultūras nostiprināšana, attīstīšana, aktualizēšana un popularizēšana Latvijā un ārvalstīs, kā arī pasaules kora mūzikas kultūras sasniegumu pieejamības nodrošināšana Latvijā.

### Svarīgākie notikumi 2019. gadā

- Izcilas atsauksmes guvušais koncerts Elbas filharmonijā, Hamburgā, sadarbībā ar pasaulslaveno ērģelnieci Ivetu Apkalnu.
- VAKL koncertturneja Kanādā, t. sk. dalība Kanādas Latviešu Dziesmusvētku lielkoncertā, solo koncerti Toronto un festivālā "Music&Beyond" u. c.
- Piedalīšanās Riharda Dubras operas "Suitu sāga" iestudējumā un pasaules pirmizrādēs.

### Plānotie būtiskākie notikumi 2020. gadā

- Sadarbības atjaunošana ar Karalisko Nīderlandes simfonisko orķestri *Concertgebouw*, 2 koncerti Amsterdamas *Concertgebouw* karaliskajā zālē.
- Vieskoncerti Honkongā 2020. gada oktobrī.
- VAKL solo koncerti Latvijas reģionālajās koncertzālēs Ventpīlī un Rēzeknē.

### Galvenie finanšu mērķi

- Ieņēmumi no biļešu realizācijas, tūkst. EUR: 16.
- Peļņa vai zaudējumi, tūkst. EUR: 2,2.
- Pārējie pašu ieņēmumi, tūkst. EUR: 190.

### Galvenie nefinanšu mērķi

- Kopējais koncertu skaits gadā: 46.
- Koncertu, kuros iekļauta latviešu mūzika, skaits gadā: 9.
- Koncertu skaits gadā ārvalstīs: 17.

### Sasniegtie rezultāti

- Kopumā izvirzītie finanšu mērķi tika sasniegti, tomēr biļešu ieņēmumi bija par 40 % mazāki, nekā plānoti, tai pašā laikā pārējie pašu ieņēmumi – par 33 % lielāki, nekā plānoti.
- 2019. gadu VAKL noslēdza ar peļņu, kas par 19 % pārsniedza plānoto.
- Visi nefinanšu mērķi ir sasniegti, nospēlēti 52 koncerti un apmeklējumu skaits gadā bija par 35 % lielāks, nekā plānots.
- Popularizējot Latvijas mūzikas kultūru, pārskata gadā ārvalstīs sniegti 22 koncerti.

### Pārvaldība

Kapitāla daļu turētājs – Kultūras ministrija  
Kapitāla daļu turētāja pārstāvis – Dace Vilsone  
Valdes loceklis – Māris Ošlejs

### Galvenie finanšu rādītāji, tūkst. EUR

	2018	2019
Apgrozījums	222,2	260,4
Peļņa/zaudējumi	8,5	2,6
EBITDA	8,5	2,6
Aktīvi	258,8	193,9
Pamatkapitāls	2,8	2,8
Pašu kapitāls	49,9	52,5
Investīcijas	12,7	12,3
Samaksātās dividendes valsts budžetā	0,0	0,0
Samaksātās iemaksas valsts un pašvaldību budžetos	372,5	367,6
Saņemtie ziedojumi	0,0	0,0
Veiktie ziedojumi	0,0	0,0
No valsts budžeta saņemtais finansējums	1 178,5	1 013,2


### Galvenie finanšu rādītāji, % un koeficienti

Rentabilitāte (peļņa/apgrozījums), %	3,84	1,00
ROA (peļņa/aktīvi), %	3,30	1,34
ROE (peļņa/pašu kapitāls), %	17,13	4,97
Kopējā likviditāte (īstermiņa aktīvi/īstermiņa kreditori)	1,15	1,53
Saistību īpatsvars (saistības/pašu kapitāls)	4,19	2,70

### Citi rādītāji

Nodarbināto skaits	66	65
Vidējā bruto atlīdzība uz vienu nodarbināto gadā, tūkst. EUR	11,1	11,1
Dzimumu attiecība pārvaldē, s/v	0/1	0/1
Gada pārskats pēc SFPS	nē	nē

## 6.8. Pārējās nozares





## **6.8.1. Sertificēšana, atbilstības novērtēšana un metroloģija**

# SIA Latvijas Nacionālais metroloģijas centrs (LNMC)

Reģ.Nr. 40003435328

Komerscābiedrība internetā: [www.lnmc.lv](http://www.lnmc.lv)

Valsts līdzdalība 100 %

LNMC nav līdzdalības citās kapitālsabiedrībās



LNMC pamatdarbības veids ir metroloģisko pakalpojumu sniegšana. LNMC sniedz mērīšanas līdzekļu verificēšanas, kalibrēšanas un testēšanas pakalpojumus, kā arī veic elektropreču sertificēšanu.

Šobrīd LNMC ir vienīgā institūcija, kas nodrošina pilnīgi vai daļēji tādus metroloģiskos pakalpojumus reglamentētajā jomā, kā taksometru skaitītāju (daļēji), autotransporta izplūdes gāzes analizatoru, autotransporta līdzekļu ātruma kontroles mērierīču, tehnisko līdzekļu (fotoiekārtas un videoiekārtas), kuri paredzēti pārkāpumu fiksēšanai, neaprotot transportlīdzekli, elektroenerģijas skaitītāju verificēšanu; refraktometru, spektrafotometru, fotoelektrokolorimetru kalibrēšanu.

## Vispārējais stratēģiskais mērķis

Veikt uzticamus un augstas precizitātes mērījumus, nodrošināt sabiedrībai nepieciešamos metroloģiskos pakalpojumus, galvenokārt darbojoties tirgus segmentos, kuros ir nepietiekama konkurence vai citi tirgus dalībnieki pakalpojumus nesniedz.

## Svarīgākie notikumi 2019. gadā

- Izstrādāta SIA LNMC attīstības stratēģija 2020.-2022. gadam.
- Uzsākts plānveidīgs projekts sabiedrības sistēmu un procesu digitalizācijas virzienā.
- Modernu tehnoloģisko iekārtu iegāde un esošo iekārtu modernizācija.
- Pilnveidota mērīšanas līdzekļu tipa apstiprināšanas procedūra.
- Ministru kabineta noteikumu projekta "Maksas pakalpojumu cerādis" izstrāde.

## Plānotie būtiskākie notikumi 2020. gadā

- Uzņēmuma informācijas, datu aprites un uzskaites sistēmas procesu digitalizācija.
- Sniegt atbalstu nacionālās metroloģijas kapacitātes stiprināšanai.
- Attīstīt ģeometrisko mērījumu jomu ar augstas precizitātes mērījumiem.

## Galvenie finanšu mērķi

- Pašu kapitāla atdeve, ROE, %: 1,10.
- EBITDA, EUR: 61 802.

## Galvenie nefinanšu mērķi

- Modernizēt un optimizēt esošos mērījumu procesus: 2.
- Nodrošināt mērīšanas līdzekļu verificēšanas, testēšanas un kalibrēšanas pakalpojumu pieejamību atbilstoši tautsaimniecības vajadzībām: 3.
- Sniegt kalibrēšanas pakalpojumus, izmantojot Nacionālo fizikālo lielumu mērvienību etalonu bāzi: 10.

## Sasniegtie rezultāti

- Finanšu mērķi netika sasniegti, tos ietekmēja plānotais un nenotikušais nekustamā īpašuma pārdošanas darījums Liepājā.
- Nefinanšu mērķi sasniegti daļēji.

## Pārvaldība

Kapitāla daļu turētājs – Ekonomikas ministrija  
Kapitāla daļu turētāja pārstāve – Zaiga Liepiņa  
Valdes locekle – Iveta Blaua

## Galvenie finanšu rādītāji, tūkst. EUR

	2018	2019
Apgrozījums	1 111,3	1 076,3
Peļņa/zaudējumi	-11,1	-54,1
EBITDA	47,7	-2,5
Aktīvi	1 115,7	1 074,8
Pamatkapitāls	633,5	633,5
Pašu kapitāls	948,9	894,9
Investīcijas	77,6	27,7
Samaksātās dividendes valsts budžetā	0,0	0,0
Samaksātās iemaksas valsts un pašvaldību budžetos	639,9	647,5
Saņemtie ziedojumi	0,0	0,0
Veiktie ziedojumi	0,0	0,0
No valsts budžeta saņemtais finansējums	151,3	151,3

## Galvenie finanšu rādītāji, % un koeficienti

Rentabilitāte (peļņa/apgrozījums), %	-1,00	-5,02
ROA (peļņa/aktīvi), %	-1,00	-5,03
ROE (peļņa/pašu kapitāls), %	-1,17	-6,04
Kopējā likviditāte (īstermiņa aktīvi/īstermiņa kreditori)	3,71	3,33
Saistību īpatsvars (saistības/pašu kapitāls)	0,18	0,20

## Citi rādītāji

Nodarbināto skaits	73	71
Vidējā bruto atlīdzība uz vienu nodarbināto gadā, tūkst. EUR	10,7	11,2
Dzimumu attiecība pārvaldē, s/v	1/0	1/0
Gada pārskats pēc SFPS	nē	nē

## SIA Latvijas standarts (LVS)

Reģ.Nr. 40203084591

Komerccabiedrība internetā: [www.lvs.lv](http://www.lvs.lv)

Valsts līdzdalība 100 %

LVS nav līdzdalības citās kapitālsabiedrībās



LVS pilda nacionālās standartizācijas institūcijas funkcijas un pienākumus, nodrošinot sabiedrību ar pieejamiem un uzticamiem standartizācijas pakalpojumiem, tādējādi novēršot tirgus nepilnību un nodrošinot sabiedrības interešu ievērošanu un īstenošanu standartizācijas jomā.

### Vispārējais stratēģiskais mērķis

Nodrošināt sabiedrībai pieejamus un uzticamus standartizācijas pakalpojumus, organizējot Latvijas nacionālo standartu izstrādi un Eiropas un starptautisko standartu adaptāciju atbilstoši starptautiskajiem standartizācijas principiem, novēršot tirgus nepilnību un sekmējot Latvijas uzņēmumu produktivitāti, konkurētspēju, eksportspēju un iekļaušanos globālajās vērtību ķēdēs.

### Svarīgākie notikumi 2019. gadā

- Iztulkoti 98 standarti.
- Nodrošināta standartu lasītavas pieejamība sertificētajiem būvspeciālistiem, izveidota ar būvniecības jomu saistīta "tulkošanas atmiņa", izveidota moodle e-apmācību platforma testa režīmā.

### Plānotie būtiskākie notikumi 2020. gadā

- Uzturēt un pilnveidot sertificēto būvspeciālistu standartu lasītavu, uzsākt platformas "e-komiteja" izstrādi, ieviest programmatūras atjauninājumus, nodrošinot savietojamību ar starptautisko un Eiropas standartizācijas organizāciju platformām (datu ielādes), veikt Tildes neironu mašīntulkošanas risinājuma integrāciju tulkošanas projektu pārvaldības infrastruktūrā.
- Izstrādāt Būvniecības informācijas modelēšanas (BIM) prasību izpildes vadlīnijas, organizēt speciālistu apmācības un pasākumus BIM kā būvniecības nozares efektivitātes un kvalitātes celšanas rīka popularizēšanai.

### Galvenie finanšu mērķi

- Neto apgrozījums, EUR: 259 400.
- Peļņa, EUR: 28 093.
- Pašu kapitāla atdeve, %: 15,40.
- Kopējais likviditātes rādītājs: 2,5.
- Saistības pret pašu kapitālu: 0,74.

### Galvenie nefinanšu mērķi

- Adaptētie Eiropas standarti: 1 300.
- Standartizācijas informācijas sistēmā reģistrētie lietotāji: 2 100.
- Dalība Eiropas granta tulkošanas projektā 2019./2020. gadā (CEN/2019-02 un CLC/2019-02) – tulkotās lappuses: 2 500.

### Sasniegtie rezultāti

- Adaptēti 1 440 Eiropas standarti.
- Standartizācijas informācijas sistēmā reģistrēti 2384 lietotāji.
- Finanšu mērķi izpildīti bez būtiskām novirzēm no plāna.

### Pārvaldība

Kapitāla daļu turētājs – Ekonomikas ministrija  
Kapitāla daļu turētāja pārstāve – Zaiga Liepiņa  
Valdes loceklis – Ingars Pilmanis

### Galvenie finanšu rādītāji, tūkst. EUR

	2018	2019
Apgrozījums	159,1	275,7
Peļņa/zaudējumi	63,8	29,8
EBITDA	97,6	60,7
Aktīvi	260,5	352,2
Pamatkapitāls	11,5	11,5
Pašu kapitāls	158,9	188,7
Investīcijas	14,6	18,0
Samaksātās dividendes valsts budžetā	0,0	0,0
Samaksātās iemaksas valsts un pašvaldību budžetos	177,1	227,8
Saņemtie ziedojumi	0,0	0,0
Veiktie ziedojumi	0,0	0,0
No valsts budžeta saņemtais finansējums	232,0	438,5

### Galvenie finanšu rādītāji, % un koeficienti

Rentabilitāte (peļņa/apgrozījums), %	40,07	10,79
ROA (peļņa/aktīvi), %	24,48	8,45
ROE (peļņa/pašu kapitāls), %	40,12	15,77
Kopējā likviditāte (īstermiņa aktīvi/īstermiņa kreditori)	3,65	2,28
Saistību īpatsvars (saistības/pašu kapitāls)	0,64	0,87

### Citi rādītāji

Nodarbināto skaits	15	16
Vidējā bruto atlīdzība uz vienu nodarbināto gadā, tūkst. EUR	14,7	19,4
Dzimumu attiecība pārvaldē, s/v	0/1	0/1
Gada pārskats pēc SFPS	nē	nē





## 6.8.2. Sabiedriskie elektroniskie plašsaziņas līdzekļi

## VSIA Latvijas Radio (LR)

Reģ.Nr. 40003080614  
Komerccabiedrība internetā: [www.latvijasradio.lv](http://www.latvijasradio.lv)  
Valsts līdzdalība 100 %  
Saistītie uzņēmumi un kapitāla daļas  
AS "Kurzemes radio 0,6 %



**Latvijas  
Radio**

LR pamatdarbība ir brīvas un vispusīgas informācijas izplatīšanas nodrošināšana par notikumiem Latvijā un ārzemēs, latviešu valodas un kultūras attīstības nodrošināšana, vispusīgu mūzikas programmu veidošana un citi darbības veidi saskaņā ar statūtiem.

### Vispārējais stratēģiskais mērķis

Nav apstiprināts.

### Svarīgākie notikumi 2019. gadā

- LR vidēja termiņa darbības stratēģijas 2019.-2022. gadam apstiprināšana un īstenošanas uzsākšana.
- Signālu vadības centra nodošana ekspluatācijā

### Plānotie būtiskākie notikumi 2020. gadā

- LR efektivitātes un strukturālo reformu pasākuma 2020.-2022. gadam izstrāde un īstenošana.
- LR darbības pielāgošana un nodrošināšana ārkārtas situācijas laikā un pēc tās.

### Galvenie finanšu mērķi

- Pašu ieņēmumi no uzņēmējdarbības, EUR: 1 973 370.
- Ieņēmumi no reklāmas un sludinājumiem, EUR: 1 229 360.

### Galvenie nefinanšu mērķi

- Radioprogrammu raidapjoms (stundās): 43 928.
- LR tirgus daļa (summārā radio klausīšanās laika daļa, %): 35,2.
- LR kopējā auditorija: 831 000.

### Sasniegtie rezultāti

- Finanšu mērķu izpilde. Pašu ieņēmumi no uzņēmējdarbības mazāki par 5 %, ieņēmumi no reklāmas un sludinājumiem mazāki par 9 %.
- Nefinanšu mērķu izpilde. Radioprogrammu raidapjoms lielāks par 0,2 %, LR tirgus daļa sarukusi par 0,6 %, kopējā auditorija sarukusi par 3 %.

### Pārvaldība

Kapitāla daļu turētājs - Nacionālā elektronisko plašsaziņas līdzekļu padome

Kapitāla daļu turētāja pārstāvji - Ivars Āboliņš, Patriks Grīva, Aurēlija Ieva Druvieta

Valdes priekšsēdētāja - Una Klapkalne

Valdes locekles - Sanita Dika-Bokmeldere, Māriete Tukiša

### Galvenie finanšu rādītāji, tūkst. EUR

	2018	2019
Apgrozījums	9 979,6	9 676,1
Peļņa/zaudējumi	162,6	-182,8
EBITDA	535,6	204,4
Aktīvi	6 661,3	6 698,4
Pamatkapitāls	824,7	1 854,7
Pašu kapitāls	5 213,5	5 311,9
Investīcijas	338,8	267,2
Samaksātās dividendes valsts budžetā	0,0	0,0
Samaksātās iemaksas valsts un pašvaldību budžetos	2 639,9	2 711,5
Saņemtie ziedojumi	0,0	0,0
Veiktie ziedojumi	0,0	0,0
No valsts budžeta saņemtais finansējums	8 573,5	8 325,2

### Galvenie finanšu rādītāji, % un koeficienti

Rentabilitāte (peļņa/apgrozījums), %	1,63	-1,89
ROA (peļņa/aktīvi), %	2,44	-2,73
ROE (peļņa/pašu kapitāls), %	3,12	-3,44
Kopējā likviditāte (īstermiņa aktīvi/īstermiņa kreditori)	0,82	0,65
Saistību īpatsvars (saistības/pašu kapitāls)	0,28	0,26

### Citi rādītāji

Nodarbināto skaits	281	280
Vidējā bruto atlīdzība uz vienu nodarbināto gadā, tūkst. EUR	18,1	17,5
Dzimumu attiecība pārvaldē, s/v	3/0	3/0
Gada pārskats pēc SFPS	nē	nē

## VSIA Latvijas Televīzija (LTV)

Reģ.Nr. 40003080597  
Komerccabiedrība internetā: [www.ltv.lsm.lv](http://www.ltv.lsm.lv)  
Valsts līdzdalība 100 %  
LTV nav līdzdalības citās kapitālsabiedrībās



LATVIJAS TELEVĪZIJA

LTV veic likumā noteikto sabiedriskā elektroniskā plašsaziņas līdzekļa funkciju sabiedriskā pasūtījuma ietvaros, veidojot sabiedrības interesēs un tās vajadzībām plašu un daudzveidīgu programmu klāstu divos televīzijas kanālos LTV1 un LTV7, interneta portālā [www.lsm.lv](http://www.lsm.lv), kā arī sociālajos tīklos.

### Vispārējais stratēģiskais mērķis

Nav apstiprināts

### Svarīgākie notikumi 2019. gadā

- LTV kļuvusi par 2019. gada skatītāko televīzijas kanālu Latvijā.
- Raidījums "Aizliegtais paņēmieni" saņēmis Eiropas raidorganizāciju apvienības EBU balvu par izlaušanās spēli "Latvija".
- Ilgspējas indeksā novērtēta kā atbilstoša Zelta kategorijai.

### Plānotie būtiskākie notikumi 2020. gadā

- Sabiedrisko elektronisko plašsaziņas līdzekļu un to pārvaldības likuma 2. lasījuma sagatavošana un iesniegšana Saeimā.
- LTV digitālo kanālu stratēģijas un vidēja termiņa darbības stratēģijas īstenošanas uzsākšana.

### Galvenie finanšu mērķi

- Neto apgrozījums, EUR: 18 469 678.
- Peļņa vai zaudējumi, EUR: 373 901.

### Galvenie nefinanšu mērķi

- LTV kopējā skatīšanās laika daļa (CSOV%,4+), %: 15,5.
- LTV interneta platformu (LTV.LV un LSM.LV) vidējais apmeklētāju skaits mēnesī: 400 000.
- LTV1 un LTV2 kārānu kopējais raidapjoms (stundās): 16 000.

### Sasniegtie rezultāti

- Finanšu mērķu izpilde. Neto apgrozījums lielāks par 5,75 %, peļņa mazāka par 37,43 %.
- Nefinanšu mērķu izpilde. LTV kopējā skatīšanās laika daļa (CSOV%,4+) augusi par 10,97 %, LTV interneta platformu (LTV.LV un LSM.LV) vidējais apmeklētāju skaits mēnesī audzis par 23 %, LTV1 un LTV2 kārānu kopējais raidapjoms (stundās) pieaudzis par 2,26 % attiecībā pret plānoto.

### Pārvaldība

Kapitāla daļu turētājs - Nacionālā elektronisko plašsaziņas līdzekļu padome

Kapitāla daļu turētāja pārstāvji - Ivars Āboliņš, Patriks Grīva, Aurēlija Ieva Druviete

Valdes loceklis - Ivars Priede

### Galvenie finanšu rādītāji, tūkst. EUR

	2018	2019
Apgrozījums	19 556,2	19 532,6
Peļņa/zaudējumi	-733,5	-233,9
EBITDA	995,0	1 498,9
Aktīvi	14 704,5	13 715,0
Pamatkapitāls	4 837,4	4 837,4
Pašu kapitāls	7 243,7	7 009,8
Investīcijas	2 364,4	979,6
Samaksātās dividendes valsts budžetā	0,0	0,0
Samaksātās iemaksas valsts pašvaldību budžetos	5 536,8	4 714,6
Saņemtie ziedojumi	545,9	664,6
Veiktie ziedojumi	0,3	0,0
No valsts budžeta saņemtais finansējums	15 846,3	15 271,4


### Galvenie finanšu rādītāji, % un koeficienti

Rentabilitāte (peļņa/apgrozījums), %	-3,75	-1,20
ROA (peļņa/aktīvi), %	-4,99	-1,71
ROE (peļņa/pašu kapitāls), %	-10,13	-3,34
Kopējā likviditāte (īstermiņa aktīvi/īstermiņa kreditori)	0,90	1,22
Saistību īpatsvars (saistības/pašu kapitāls)	0,97	0,87

### Citi rādītāji

Nodarbināto skaits	494	477
Vidējā bruto atlīdzība uz vienu nodarbināto gadā, tūkst. EUR	17,7	16,6
Dzimumu attiecība pārvaldē, s/v	0/1	0/1
Gada pārskats pēc SFPS	nē	nē





## 6.8.3. Izglītība un sports

## SIA Bobsleja un kamaniņu trase Sigulda (BKT)

Reģ. Nr. 40003005137  
 Komercsabiedrība internetā: [www.bobtrase.lv](http://www.bobtrase.lv)  
 Valsts līdzdalība 100 %  
 BKT nav līdzdalības citās kapitālsabiedrībās



BKT ir nacionālā sporta bāze. Tās darbība ir starptautisku un Latvijas Republikas sacensību organizēšana kamaniņu sportā, bobslejā un skeletoņā. Latvijas sporta federāciju dažāda līmeņa komandu treniņu darba nodrošināšana un ārzemju sportistu treniņu darba nodrošināšana, kā arī izklaides braucienu organizēšana. BKT darbības mērķis ir nodrošināt starptautiskiem standartiem atbilstošu nacionālās sporta bāzes pārvaldību un attīstību, nodrošināt apstākļus sportistu kvalitatīvai sagatavošanai Latvijas un starptautiska mēroga sporta sacensībām, Latvijas vārda popularizēšana.

### Vispārējais stratēģiskais mērķis

Nav apstiprināts.

### Svarīgākie notikumi 2019. gadā

- 6. Viessmann Pasaules kausa posms kamaniņu sportā un 4. Viessmann Pasaules kausa posms komandu stafetē.
- IBSF Eiropas kauss un IBSF Junioru Eiropas čempionāts bobslejā un skeletoņā.
- Latvijas čempionāts kamaniņu sportā.

### Plānotie būtiskākie notikumi 2019. gadā

- Starptautisko un Latvijas sporta sacensību organizēšana.
- Trases apgaismes kvalitātes uzlabošana elektroenerģijas ekonomijas nolūkos.
- Kravas lifta vadības uzlabošana un drošības līmeņa paaugstināšana.
- Bobsleja starta rietumu puses vēja barjeras izbūve ledus kvalitātes uzlabošanas nolūkā.
- Saules un nokrišņu aizsardzības sistēmas remonts un uzlabošana.

### Galvenie finanšu mērķi

- Investīcijas: asfaltēta laukuma izbūvēšana TV translācijas transporta vajadzībām (14 tūkst. EUR), laika ņemšanas iekārtu apkope (6 tūkst. EUR), kravas automašīnas CRAFTER šasijas iegāde (40 tūkst. EUR) un aprīkošana ar kravas kasti un tentu sportistu pacelšanai uz starta vietu (6 tūkst. EUR).

### Galvenie nefinanšu mērķi

- Latvijas un starptautisko sporta sacensību organizēšana - visu gadu atbilstoši grafikam.
- Latvijas un starptautisko sporta komandu treniņu apkalpošanas pasākumi.

### Sasniegtie rezultāti

- Pašu ieņēmumi pārsniedza plānoto (519 tūkst. EUR pret plānotajiem 443 tūkst. EUR).
- Sasniegti plānotie finanšu un nefinanšu mērķi.

### Pārvaldība

Kapitāla daļu turētājs - Izglītības un zinātnes ministrija  
 Kapitāla daļu turētāja pārstāvis - Edgars Severs  
 Valdes priekšsēdētājs - Dainis Dukurs

### Galvenie finanšu rādītāji, tūkst. EUR

	2018	2019
Apgrozījums	443,0	519,0
Peļņa/zaudējumi	-255,9	-172,3
EBITDA	181,1	254,6
Aktīvi	10 886,4	10 394,4
Pamatkapitāls	10 840,9	10 840,9
Pašu kapitāls	8 667,1	8 494,8
Investīcijas	28,6	54,4
Samaksātās dividendes valsts budžetā	0,0	0,0
Samaksātās iemaksas valsts un pašvaldību budžetos	246,7	301,5
Saņemtie ziedojumi	0,0	0,0
Veiktie ziedojumi	0,0	0,0
No valsts budžeta saņemtais finansējums	364,4	314,4

### Galvenie finanšu rādītāji, % un koeficienti

Rentabilitāte (peļņa/apgrozījums), %	-57,75	-33,20
ROA (peļņa/aktīvi), %	-2,35	-1,66
ROE (peļņa/pašu kapitāls), %	-2,95	-2,03
Kopējā likviditāte (īstermiņa aktīvi/īstermiņa kreditori)	1,20	0,93
Saistību īpatsvars (saistības/pašu kapitāls)	0,26	0,22

### Citi rādītāji

Nodarbināto skaits	32	31
Vidējā bruto atlīdzība uz vienu nodarbināto gadā, tūkst. EUR	14,1	14,5
Dzimumu attiecība pārvaldē, s/v	0/1	0/1
Gada pārskats pēc SFPS	nē	nē

## VSIA Kultūras un sporta centrs Daugavas stadions (Daugavas stadions)

Reģ. Nr. 50003140671

Komerscābiedrība internetā: [www.daugavasstadions.lv](http://www.daugavasstadions.lv)

Valsts līdzdalība 100 %

Daugavas stadionam nav līdzdalības citās kapitālsabiedrībās



Daugavas stadions ir daudzfunkcionāls stadions Rīgā, kurā norisinās valsts mēroga futbola un vieglatlētikas sacensības, kā arī Vispārējo latviešu Dziesmu un Deju svētku lieluzvedumi. Daugavas stadions darbības mērķis ir nodrošināt nacionālās sporta bāzes - Daugavas stadions (Rīgā) - pārvaldību un attīstību, nodrošinot apstākļus sportistu treniņprocesa, augsta līmeņa sporta un kultūras pasākumu norisei, kā arī nodrošinot iedzīvotājiem iespēju iesaistīties organizētās fiziskās aktivitātēs, izmantojot sporta bāzes piedāvātās iespējas.

### Vispārējais stratēģiskais mērķis

Nav apstiprināts.

### Svarīgākie notikumi 2019. gadā

- Daugavas stadiona rekonstrukcijas 2. kārtas uzsākšana - Ledus halles projektēšana.
- Deviņu UEFA līmeņa futbola spēļu norise.
- Mūzikas grupas "Instrumenti" koncerts Daugavas stadionā, pulcējot vairāk kā 16 000 apmeklētāju.

### Plānotie būtiskākie notikumi 2020. gadā

- Ledus halles būvniecība.
- Veikt "Projektē & Būvē" iepirkumus centrālā laukuma, vieglatlētikas treniņu laukuma, futbola treniņu laukuma rekonstrukcijas, ēku demontāžas būvniecības ieceres dokumentācijas izstrādei, būvniecībai un autoruzraudzībai, kā arī multifunkcionālās vieglatlētikas manēžas projektēšanai, būvniecībai un autoruzraudzībai un attiecīgi uzsākt projektēšanu.

### Galvenie finanšu mērķi

- Pēc rekonstrukcijas projekta realizācijas (2022. gads) nodrošināt finansiālo neatkarību no Kapitāla daļu turētāja dotācijas.

### Galvenie nefinanšu mērķi

- Nodrošināt multifunkcionālu infrastruktūru sporta un kultūras kvartāla darbības nodrošināšanai - uzsākt centrālā sporta laukuma rekonstrukciju, kā arī pieguļošu ielu, pārvadu un krustorjumu rekonstrukciju.
- Turpināt projekta "Kultūras un sporta kvartāla izveide Grīziņkalna apkārtnē" realizāciju.

### Sasniegtie rezultāti

- Mērķi sasniegti daļēji - nav uzsākta centrālā sporta laukuma rekonstrukcija, jo nav skaidrības par pieejamo finansējumu.

### Pārvaldība

Kapitāla daļu turētājs - Izglītības un zinātnes ministrija  
Kapitāla daļu turētāja pārstāvis - Edgars Severs  
Valdes loceklis - Guntis Zālītis

### Galvenie finanšu rādītāji, tūkst. EUR

	2018	2019
Apgrozījums	266,8	296,0
Peļņa/zaudējumi	-231,1	-703,8
EBITDA	265,1	12,9
Aktīvi	23 675,6	28 477,2
Pamatkapitāls	9 727,1	9 727,1
Pašu kapitāls	7 927,8	7 224,0
Investīcijas	9 394,3	3 251,3
Samaksātās dividendes valsts budžetā	0,0	0,0
Samaksātās iemaksas valsts un pašvaldību budžetos	88,0	85,8
Saņemtie ziedojumi	0,0	0,0
Veiktie ziedojumi	0,0	0,0
No valsts budžeta saņemtais finansējums	1 218,7	233,7

### Galvenie finanšu rādītāji, % un koeficienti

Rentabilitāte (peļņa/apgrozījums), %	-86,62	-237,77
ROA (peļņa/aktīvi), %	-0,98	-2,47
ROE (peļņa/pašu kapitāls), %	-2,92	-9,74
Kopējā likviditāte (īstermiņa aktīvi/īstermiņa kreditori)	0,51	2,84
Saistību īpatsvars (saistības/pašu kapitāls)	1,99	2,94

### Citi rādītāji

Nodarbināto skaits	14	19
Vidējā bruto atlīdzība uz vienu nodarbināto gadā, tūkst. EUR	9,7	9,0
Dzimumu attiecība pārvaldē, s/v	0/1	0/1
Gada pārskats pēc SFPS	nē	nē

## VSIA Rīgas Tūrisma un radošās industrijas tehnikums (RTRIT)

Reģ. Nr. 40003480798

Komerscābiedrība internetā: [www.rtrit.lv](http://www.rtrit.lv)

Valsts līdzdalība 100 %

RTRIT nav līdzdalības citās kapitālsabiedrībās



RTRIT piedāvā apgūt profesionālās vidējās un arodizglītības programmas, gan pamatskolas, gan vidusskolas absolventiem, ēdināšanas pakalpojumu, tūrisma un komerczinību, pārtikas ražošanas, interjera un dizaina, modes un stila, viesmīlības pakalpojumu nodaļās. RTRIT realizē tālākizglītības un profesionālās pilnveides programmas, kā arī neformālās izglītības atzišanu. RTRIT darbības mērķis ir nodrošināt un attīstīt mūsdienīgu mācību vidi, organizēt un īstenot profesionālās izglītības programmas, kas nodrošina valsts profesionālās izglītības standartos un profesiju standartos noteikto profesionālās izglītības mērķu sasniegšanu.

### Vispārējais stratēģiskais mērķis

Nav apstiprināts.

### Svarīgākie notikumi 2019. gadā

- RTRIT modernizēšana - nodota ekspluatācijā Preiļu dienesta viesnīca un notiek projektā paredzētie darbi A. Deglava ielā 41A, Rīgā.
- ESF darbības programmas "Izaugsme un nodarbinātība" 7.2.1. specifiskā atbalsta mērķa "Veicināt nodarbinātībā, izglītībā vai apmācībās neiesaistītu jauniešu nodarbinātību Jauniešu garantijas ietvaros" 2. kārtas projekts "Sākotnējās profesionālās izglītības programmu īstenošana garantijas jauniešiem".

### Plānotie būtiskākie notikumi 2020. gadā

- Plānots turpināt mācību korpusa, mācību darbnīcu, sporta zāles būvniecību.
- Plānots iesaistīt darba vidē balstītās mācībās un praksēs līdz 300 audzēkņiem.

### Galvenie finanšu mērķi

- Īstenot projektu RTRIT modernizēšanai specifiskā atbalsta mērķa 8.1.3. "Palielināt modernizēto profesionālās izglītības iestāžu skaitu" ietvaros, milj. EUR: 3,3.
- Īstenot ESF projektu, veicinot nodarbinātībā, izglītībā vai apmācībās neiesaistītu jauniešu nodarbinātību, tūkst. EUR: 208,6.

### Galvenie nefinanšu mērķi

- Uzņemto skaits valsts budžeta vietās: 671.
- Kontingents valsts budžetā (dati uz 31. decembri): 1768.
- Izlaidums valsts budžeta vietām: 400.
- ESF projekts "Atbalsts priekšlaicīgas mācību pārtraukšanas samazināšanai", individuālo plānu skaits: 560.

### Sasniegtie rezultāti

- Sākotnējās profesionālās izglītības programmu īstenošanas garantijas jauniešiem ietvaros apgūti projekta līdzekļi 256 tūkst. EUR apmērā par 2019. gadu.

### Pārvaldība

Kapitāla daļu turētājs - Izglītības un zinātnes ministrija  
Kapitāla daļu turētāja pārstāvis - Dainis Bīlmanis  
Valdes locekle - direktore - Ilze Ločmane

### Galvenie finanšu rādītāji, tūkst. EUR

	2018	2019
Apgrozījums	5 993,8	5 896,0
Peļņa/zaudējumi	94,3	129,9
EBITDA	395,4	405,0
Aktīvi	14 075,7	17 145,6
Pamatkapitāls	6 637,0	6 637,0
Pašu kapitāls	6 690,0	6 755,8
Investīcijas	590,3	2 332,7
Samaksātās dividendes valsts budžetā	0,0	64,1
Samaksātās iemaksas valsts un pašvaldību budžetos	1 849,2	2 157,1
Saņemtie ziedojumi	0,0	0,0
Veiktie ziedojumi	0,0	0,0
No valsts budžeta saņemtais finansējums	5 366,6	5 352,6

### Galvenie finanšu rādītāji, % un koeficienti

Rentabilitāte (peļņa/apgrozījums), %	1,57	2,20
ROA (peļņa/aktīvi), %	0,67	0,76
ROE (peļņa/pašu kapitāls), %	1,41	1,92
Kopējā likviditāte (īstermiņa aktīvi/īstermiņa kreditori)	1,56	2,06
Saistību īpatsvars (saistības/pašu kapitāls)	1,10	1,54

### Citi rādītāji

Nodarbināto skaits	322	301
Vidējā bruto atlīdzība uz vienu nodarbināto gadā, tūkst. EUR	10,2	10,9
Dzimumu attiecība pārvaldē, s/v	1/0	1/0
Gada pārskats pēc SFPS	nē	nē

## SIA Sporta centrs Mežaparks (SCM)

Reģ. Nr. 40003044327

Komerccabiedrība internetā: [www.scmezaparks.lv](http://www.scmezaparks.lv)

Valsts līdzdalība 100 %

SCM nav līdzdalības citās kapitālsabiedrībās



SCM ir piešķirts nacionālās sporta bāzes. SCM darbības mērķis ir organizēt sporta pasākumus un sekmēt dažādu sporta veidu attīstību, nodrošinot sportistiem atbilstošus treniņu apstākļus, kā arī aktīvās atpūtas un dzīvošanas apstākļus.

### Vispārējais stratēģiskais mērķis

Nav apstiprināts.

### Svarīgākie notikumi 2019. gadā

- Energoefektivitātes projekta realizācija ēkas daļā, kur izvietots sporta centrs, piesaistot ERAF un valsts līdzfinansējumu.
- Nodrošināti kompleksie pakalpojumi Latvijas izlašu komandām un citām sporta komandām, radot pilnvērtīga treniņu procesa norisi vienuviet, tai skaitā nometņu norisi.
- Nodrošināta vairāku sporta pasākumu, tai skaitā starptautisku sacensību norise.

### Plānotie būtiskākie notikumi 2020. gadā

- Pabeigt sporta centra ēkas daļas energoefektivitātes darbus.
- Uzsākt biroju, viesnīcas ēkas daļas energoefektivitātes projektu.
- Veikt konferenču zāles rekonstrukciju.
- Nodrošināt kompleksos pakalpojumus Latvijas izlašu komandām un citām sporta komandām, radot pilnvērtīga treniņu procesa norisi vienuviet, tai skaitā nometņu norisi.
- Veikt uzlabojumus Bērnu un jauniešu sporta burāšanas bāzes infrastruktūrā un pakalpojumu kvalitātē.

### Galvenie finanšu mērķi

- Ieņēmumi no sporta centra pakalpojumiem, tūkst. EUR: 69,9.
- Ieņēmumi no viesnīcas pakalpojumiem: tūkst. EUR: 149,5.
- Ieņēmumi no telpu un zemes nomas, tūkst. EUR: 108,6.
- Ieņēmumi no autostāvvietas, tūkst. EUR: 26,7.

### Galvenie nefinanšu mērķi

- Starptautisku sacensību norise.
- Komplekso pakalpojumu nodrošināšana.
- Klientu novērtējums par pakalpojumu kvalitāti – 80 %.
- Darbinieku izglītošana.
- Iekšējo procesu uzlabošana.

### Pārvaldība

Kapitāla daļu turētājs – Izglītības un zinātnes ministrija  
Kapitāla daļu turētāja pārstāvis – Edgars Severs  
Valdes locekle – Ieva Zunda

### Galvenie finanšu rādītāji, tūkst. EUR

	2018	2019
Apgrozījums	380,1	381,2
Peļņa/zaudējumi	1,3	0,7
EBITDA	77,4	83,1
Aktīvi	15 913,3	16 126,8
Pamatkapitāls	15 811,1	15 811,1
Pašu kapitāls	15 436,0	15 436,8
Investīcijas	111,2	56,3
Samaksātās dividendes valsts budžetā	0,0	0,0
Samaksātās iemaksas valsts un pašvaldību budžetos	102,4	122,1
Saņemtie ziedojumi	0,0	0,0
Veiktie ziedojumi	0,0	0,0
No valsts budžeta saņemtais finansējums	129,0	320,5

### Galvenie finanšu rādītāji, % un koeficienti

Rentabilitāte (peļņa/apgrozījums), %	0,33	0,20
ROA (peļņa/aktīvi), %	0,01	0,005
ROE (peļņa/pašu kapitāls), %	0,01	0,005
Kopējā likviditāte (īstermiņa aktīvi/īstermiņa kreditori)	1,81	7,26
Saistību īpatsvars (saistības/pašu kapitāls)	0,03	0,04

### Citi rādītāji

Nodarbināto skaits	18	20
Vidējā bruto atlīdzība uz vienu nodarbināto gadā, tūkst. EUR	8,7	8,3
Dzimumu attiecība pārvaldē, s/v	1/0	1/0
Gada pārskats pēc SFPS	nē	nē

### Sasniegtie rezultāti

- Neto apgrozījums aptuveni 2018. gada līmenī, tomēr zemāks par plānoto 2019. gadam.

## SIA Tenisa centrs Lielupe (TCL)

Reģ. Nr. 40003030774  
Komerccabiedrība internetā: [www.tenisslielupe.lv](http://www.tenisslielupe.lv)  
Valsts līdzdalība 100 %  
TCL nav līdzdalības citās kapitālsabiedrībās

NACIONĀLAIS TENISA CENTRS

# LIELUPE



Nacionālā sporta bāze TCL ir Latvijas lielākais tenisa centrs, kurā šobrīd 9 atklātie tenisa laukumi un kurā notiek valsts un starptautiska mēroga tenisa sacensības. TCL darbības mērķis ir organizēt sporta pasākumus un sekmēt dažādu sporta veidu attīstību, nodrošinot sportistiem starptautisko sporta veidu federāciju prasībām un noteikumiem atbilstošus apstākļus.

### Vispārējais stratēģiskais mērķis

Nav apstiprināts.

### Svarīgākie notikumi 2019. gadā

- TCL esošās tenisa halles rekonstrukcijas darbu pabeigšana un nodošana ekspluatācijā.
- TCL jaunās tenisa halles būvniecības darbu pabeigšana un nodošana ekspluatācijā.
- Energoefektivitātes paaugstināšanas pasākumu projekta uzsākšana TCL ēkai Oskara Kalpaka prospektā 16, Jūrmalā ES fonda projekta ietvaros.

### Plānotie būtiskākie notikumi 2020. gadā

- Pabeigt energoefektivitātes paaugstināšanas pasākumu īstenošanu TCL ēkai Oskara Kalpaka prospektā 16, Jūrmalā ES fonda projekta ietvaros.
- Atjaunot klientu plūsmu pēc būvniecības.
- Pilnveidot izstrādāto tenisa laukumu noslodzes uzskaites sistēmu.
- Izstrādāt vidēja termiņa darbības stratēģiju 2020.-2024. gadam.

### Galvenie finanšu mērķi

- Nodrošināt finanšu plūsmas atjaunošanu pēc būvniecības pabeigšanas.
- Atjaunot pakalpojumu sniegšanu rekonstruētajā un jaunbūvētajā tenisa hallēs.

### Galvenie nefinanšu mērķi

- Kļūt par lielāko un modernāko tenisa centru Baltijā, tādējādi nodrošinot modernu treniņu vidi un sporta sacensību norises iespējas atbilstoši Starptautiskās tenisa federācijas un citu sporta veidu starptautisko sporta federāciju prasībām.
- Veikt jaunās halles būvniecību, tādējādi modernizējot un paplašinot vidi: slēgto laukumu skaita pieaugums - 4 laukumi.

### Sasniegtie rezultāti

- Nodrošināti 11 Latvijas mēroga čempionāti, 3 starptautiskie turnīri un 5 amatieru turnīri.
- Veikta jaunās halles būvniecība, tādējādi paplašinot slēgto laukumu skaitu par 4 laukumiem.

### Pārvaldība

Kapitāla daļu turētājs - Izglītības un zinātnes ministrija  
Kapitāla daļu turētāja pārstāvis - Edgars Severs  
Valdes loceklis - Guntis Zālītis

### Galvenie finanšu rādītāji, tūkst. EUR

	2018	2019
Apgrozījums	129,6	207,9
Peļņa/zaudējumi	-163,7	-352,4
EBITDA	-83,7	-71,7
Aktīvi	22 060,0	23 109,2
Pamatkapitāls	14 964,0	14 964,0
Pašu kapitāls	14 555,6	14 203,2
Investīcijas	2 533,5	3 793,8
Samaksātās dividendes valsts budžetā	0,0	0,0
Samaksātās iemaksas valsts un pašvaldību budžetos	110,0	81,4
Saņemtie ziedojumi	0,0	0,0
Veiktie ziedojumi	0,0	0,0
No valsts budžeta saņemtais finansējums	4 969,5	36,0

### Galvenie finanšu rādītāji, % un koeficienti

Rentabilitāte (peļņa/apgrozījums), %	-126,37	-169,50
ROA (peļņa/aktīvi), %	-0,74	-1,52
ROE (peļņa/pašu kapitāls), %	-1,12	-2,48
Kopējā likviditāte (īstermiņa aktīvi/īstermiņa kreditori)	7,63	0,57
Saistību īpatsvars (saistības/pašu kapitāls)	0,52	0,63

### Citi rādītāji

Nodarbināto skaits	15	13
Vidējā bruto atlīdzība uz vienu nodarbināto gadā, tūkst. EUR	11,8	13,0
Dzimumu attiecība pārvaldē, s/v	0/1	0/1
Gada pārskats pēc SFPS	nē	nē

CETURTDIENA, 1997. GADA  
NR. 72 (787)

"Latvijas Vēstneša" numuru, tuālo un vizuālo materiālu (8., 12., 16. vai 18.) lappusei lasīt visā pasaulē oros, "Internet" tīklā P://WWW.LV-LAIKS.LV

ada 13.martā,  
rā

.....	3.,4.lpp.
.....	3.,4.lpp.
.....	3.,4.lpp.
.....	3.,5.,6.lpp.
.....	1.lpp.
.....	2.lpp.
.....	2.lpp.
.....	2.lpp.
.....	7.lpp.
.....	7.lpp.
.....	7.lpp.
.....	7.lpp.

## Latvijas Valsts prezidentu gaida Danija

"Latvijas Vēstneša" speciālkorespondents Jānis Ūdris vakar, 12.martā, no Kopenhāgēnā



**Ufe Elemans Jensens**  
(Uffe Ellemann Jensen)

"Dānija vēlas redzēt Latviju Eiropas Savienības un NATO," uzsvēra Dānijas ārpolitikas biedrības priekšsēdētājs, bijušais Dānijas ārlietu ministrs Uffe Elemans Jensens, vakar, 12.martā Folketingā tikoties ar Latvijas žurnālistiem, kas pēc Dānijas valdības rīkojuma ieradusies Kopenhāgenā, lai la-

bāk sagatavotos Valsts prezidenta Gunta Ulmāpa valsts vizītes atspoguļošanai jaunredēļ Dānijā.

Ufe Elemans Jensens atzīmēja, ka šobrīd opozīcijas vadītājam ir pilnvarība maiņa Dānijā nenozīmē ārpolitiskā kursa maiņu. "Mums jāliek akcentēt ietekmes sfēras," turpināja priekšsēdētājs, kas integrējas Eiropas struktūrās, savukārt vajadzēs gēmt vērtēt Krievijas intereses. Atbildot uz Latvijas žurnālistu jautājumu par ASV prezidentu Bilu Klintonu vienas dienas vizīti Dānijā Latvijas Valsts prezidenta Gunta Ulmāpa vizītes laikā, Ufe Elemans Jensens teica: "Klintonu vizīti var uzskatīt arī kā Amerikas signālu, ka viņam ir aktīva interese par Baltijas reģionu un aktīva interese par Baltijas reģionu. Dānija kā aktīva ES un NATO locekle aktīvi atbalsta Baltijas valstu integrāciju šajās struktūrās. Klintonu vizīte Dānijā (pēc sarunas ar Krievijas prezidentu Jeļcinu Helsinkos) ir pozitīva rēķina kā signāls mūsu valdībai nodarīt šo politiku" Ufe Elemans Jensens uzsvēra, ka grieķu redzēt Baltijas re-

stu uzņemšanu NATO jomā. Taču, ja tas nebūtu iespējams, koncentrē uzmanību uz Latviju un Igaunijas ārkārtīgi svarīgi dāniju un jūsu saimniecībā un arī privātsaimniecībā pēdējam, tika Dānijas ārpolitikas biedrības priekšsēdētājs.

"L.V" pārstāvis pārrādīja, ka šobrīd Latvijas valdība ir aktīva un koncentrē uzmanību uz Latviju un Igaunijas ārkārtīgi svarīgi dāniju un jūsu saimniecībā un arī privātsaimniecībā pēdējam, tika Dānijas ārpolitikas biedrības priekšsēdētājs.

## Par Valsts prezidenta un Ministru prezidenta tikšanos

Vakar, 12.martā, Rīgas pils bija Valsts prezidenta Gunta Ulmāpa un Ministru prezidenta Andra Šķēles tikšanās darba tikšanās.

Sarunas gaitā apspriesti patvaļīgi vēlēšanu rezultāti valstī, analīze situācija lauksaimniecībā, pamošanās ties uz Česu rajonu zemnieku veselīgtajām prasītām valdībai. Šai vakar-

.....	pp.3,4
.....	pp.3,4
.....	pp.3,4
.....	pp.3,5,6
.....	p.1
.....	p.2
.....	p.7
.....	p.7

## Par ārlietu ministra vizīti Lietuvas valstī

11.martā ārlietu ministrs Valdis Birkavs darbu valstī pavadīja Lietuvas valstī. Lietuvas ārlietu ministru vizīte bija ļoti veiksmīga. Lietuvas ārlietu ministrs Valdis Birkavs darbu valstī pavadīja Lietuvas valstī. Lietuvas ārlietu ministru vizīte bija ļoti veiksmīga.

6.8.4. Pārējās valsts kapitālsabiedrības

# AS Attīstības finanšu institūcija Altum (ALTUM)

Reģ. Nr. 50103744891  
Komersabiedrība internetā: [www.altum.lv](http://www.altum.lv)  
Valsts līdzdalība 100 %  
Saistītie uzņēmumi un kapitāla daļas:  
KS Otrais Eko Fonds 33 %  
KS Baltcap Latvia Venture Capital Fund 67 %  
KS Imprimatur Capital Technology Venture Fund 67 %  
KS Imprimatur Capital Seed Fund 100 %  
KS ZGI-3 95 %  
KS FlyCap investment Fund 95 %  
KS Expansion Capital fund 95 %  
Baltic Innovation Fund 20 %  
Baltic Innovation Fund 2 17 %  
KS Overkill Ventures Fund I AIF 100 %  
KS Overkill Ventures Fund II AIF 80 %  
KS Buildit Latvia Seed Fund AIF 80 %  
KS Buildit Latvia Pre-Seed Fund AIF 100 %  
KS Commercialization Reactor Pre-seed Fund 100 %  
KS Commercialization Reactor Seed Fund 80 %  
KS ZGI-4 AIF 60 %  
KS INEC 1 75 %  
KS INEC 2 90 %  
KS FlyCap Mezzanine Fund II 60 %

ALTUM ir valstij piederoša finanšu institūcija, kas īsteno atbalsta un attīstības programmas finanšu instrumentu un grantu veidā, realizējot valsts politiku tautsaimniecībā, kā arī nodrošinot citu normatīvajos aktos noteikto deleģēto valsts uzdevumu izpildi. ALTUM darbības pamatmērķis ir tirgus nepilnību novēršana dažādu atbalsta instrumentu formā, sekmējot tautsaimniecības attīstību.

## Vispārējais stratēģiskais mērķis

Nav apstiprināts.

## Svarīgākie notikumi 2019. gadā

- Starptautiskā kredītreitingu aģentūra Moody's Investors Service (Moody's) 2019. gada 25. martā pārapstiprināja ALTUM ilgtermiņa kredītreitingu Baa1 ar stabilu perspektīvas novērtējumu. Bāzes kredītnovērtējums tika paaugstināts uz investīciju līmeņa reitingu Baa3.
- 2019. gada 29. maijā veikta pārvedamu parāda vērtspapīru emisija par kopējo summu 15 milj. EUR, kas ir pirmā emisija EUR 70 miljonu obligāciju emisijas programmas ietvaros, ar ienesīgumu 0,95 %. Obligācijas iegādājās 20 investori Baltijā.
- Izsniegtas jaunas garantijas par 98,2 milj. EUR, kas ir par 10,7 % vairāk nekā 2018. gadā

## Plānotie būtiskākie notikumi 2020. gadā

- Mājokļu garantiju programmas pilnveidošana, t. sk. saņēmēju loka paplašināšana.
- Komersantu garantiju digitalizācija.
- Aizdevumu pārpalpojuma ieviešana sadarbībā ar starptautiskajām finanšu institūcijām.
- Produktu izstrāde ESKO ilgtermiņa finansēšanas nodrošināšanai.

## Galvenie finanšu mērķi

- Kapitāla atdeve ROE, %:  $\geq 1,3$ .
- Peļņa, tūkst. EUR: 2 984.
- Pašu kapitāls, tūkst. EUR: 226 074.
- Izdevumu/ieņēmumu attiecība, %:  $\leq 70$ .

## Galvenie nefinanšu mērķi

- Jauno darījumu apjoms, (bez grantiem), milj. EUR: 194.
- Bruto portfeļi uz gada beigām, (bez grantiem), milj. EUR: 611.
- Moody's piešķirtais kredītreitings: Ne vairāk kā divas pakāpes zem Latvijas valstij piešķirtā reitinga.



## Pārvaldība

Akciju turētāji – 40 % Finanšu ministrija, 30 % Ekonomikas ministrija un 30 % Zemkopības ministrija  
Kapitāla daļu turētāju pārstāvji – Baiba Bāne, Dace Lucaua, Ēriks Eglītis  
Padomes priekšsēdētāja – Līga Kļaviņa  
Padomes locekļi – Jānis Šnore, Kristaps Soms  
Valdes priekšsēdētājs – Reinis Bērziņš  
Valdes locekļi – Jēkabs Krieviņš, Inese Zīle, Aleksandrs Bimbirulis

## Galvenie finanšu rādītāji, tūkst. EUR

	2018 <sup>62</sup>	2019
Apgrozījums	14 350,0	15 519,0
Peļņa/zaudējumi	4 092,0	8 131,0
EBITDA	4 712,0	8 917,7
Aktīvi	495 939,0	560 061,0
Pamatkapitāls	204 862,0	204 862,0
Pašu kapitāls	221 590,0	232 738,0
Investīcijas	4 228,0	4 694,0
Samaksātās dividendes valsts budžetā	0,0	0,0
Samaksātās iemaksas valsts un pašvaldību budžetos	3 687,0	3 575,8
Saņemtie ziedojumi	0,0	0,0
Veiktie ziedojumi	1,0	0,0
No valsts budžeta saņemtais finansējums	34 729,7	68 074,0

## Galvenie finanšu rādītāji, % un koeficienti

Rentabilitāte (peļņa/apgrozījums), %	28,52	52,39
ROA (peļņa/aktīvi), %	0,83	1,45
ROE (peļņa/pašu kapitāls), %	1,85	3,49
Kopējā likviditāte (īstermiņa aktīvi/īstermiņa kreditori)*	1,51	1,69
Saistību īpatsvars (saistības/pašu kapitāls)	1,12	1,27

## Citi rādītāji

Nodarbināto skaits	227	202
Vidējā bruto atlīdzība uz vienu nodarbināto gadā, tūkst. EUR	26,2	26,0
Dzimumu attiecība pārvaldē, s/v	2/6	2/5
Gada pārskats pēc SFPS	jā	jā
Dati sniegti konsolidēti.		

## Sasniegtie rezultāti

- Neskatoties uz to, ka vidējais darbinieku skaits 2019. gadā salīdzinājumā pret 2018. gadu ir samazinājies par 8,6 %, 2019. gadā no jauna izsniegto aizdevumu apjoms, salīdzinot ar 2018. gadu, ir palielinājies par 7,8 %, un valsts atbalsta programmu ietvaros ALTUM izsniegto finanšu instrumentu portfelis uz vienu darbinieku sasniedzis 2,9 milj. EUR, no jauna izsniegto finanšu instrumentu apjoms uz vienu darbinieku ir sasniedzis 881 tūkst. EUR (2018. gadā: attiecīgi 2,3 milj. EUR un 717,8 tūkst. EUR uz vienu darbinieku).

<sup>62</sup> Dati no 2018. gada pārskata un ALTUM sniegtie dati.

## VAS Latvijas Loto (LL)

Reģ. Nr. 40003083998  
Komerccabiedrība internetā: [www.latloto.lv](http://www.latloto.lv)  
Valsts līdzdalība 100 %  
Saistītie uzņēmumi un kapitāla daļas:  
SIA Latloto nams 100 %

LATVIJAS  
LOTO

LL ir valsts kapitālsabiedrība, kas starptautiski atzītā sociālās atbildības, drošības un kvalitātes līmenī organizē licencētas valsts mēroga izlozes, virzot patērētājus spēlei sociāli atbildīgā, drošā un legālā vidē, un kapitālsabiedrības peļņa nonāk valsts budžetā, kas ļauj to novirzīt sabiedrības vajadzībām.

### Vispārējais stratēģiskais mērķis

Starptautiski atzītā sociālās atbildības, drošības un kvalitātes līmenī organizēt licencētas spēles, nodrošinot augstākas kvalitātes standartu un sabiedrības interešu un spēlētāju tiesību aizsardzību Latvijā, novēršot tirgus nepilnību.

### Svarīgākie notikumi 2019. gadā

- Īstenota LOTO termināļu modernizācija 2019. gada plānotajā apjomā.
- Ieviestas 3 jaunas momentloterijas: "Maģija", "Labirints" un "Bagāts", kā arī pārdošanā ieviestas 6 jaunas interaktīvās momentloterijas.
- Nodrošināta Valsts ieņēmumu dienesta organizētās čeku loterijas rezultātu publiskošana.
- Pateicoties projekta "Simtgades loterija" popularitātei un Latvijas iedzīvotājiem, kuri iegādājušies momentloterijas "Simtgades loterija" biļetes, 2018./2019. mācību gada izskaņā vienreizēju atbalsta stipendiju 500 EUR apmērā saņēma 356 spožākie Latvijas vidējo izglītības iestāžu absolventi.

### Plānotie būtiskākie notikumi 2020. gadā

- LOTO termināļu modernizācijas projekta īstenošanas turpināšana.
- Loteriju produktu portfeļa attīstīšana, kā arī iespēju pievienoties jauniem starptautiskiem loteriju projektiem izziņāšana.
- Valsts mēroga izložu tirdzniecības kanālu attīstīšana, produktu pieejamības nodrošināšana.

### Galvenie finanšu mērķi

- Neto apgrozījums, milj. EUR: 41,9.
- EBITDA rentabilitāte, %: >18.
- Dividendes, milj. EUR: 3,5.
- Pašu kapitāla atdeve, %: >35.
- Neto peļņas rādītājs, %: >9.

### Galvenie nefinanšu mērķi

- Nodrošināt uzņēmuma darbības resertifikāciju atbilstoši kvalitātes un drošības standartiem - ISO 9001, ISO 27001, WLA/SCS, un normatīvo aktu prasībām.
- Nodrošināt uzraudzību atbilstībai Eiropas Loteriju asociācijas *Atbildīgas spēles* standartam (EL/RG) un Pasaules loteriju asociācijas *Atbildīgas spēles* ietvaram WLA/RGF.
- Attīstīt un pilnveidot momentloteriju produktu portfeli, ieviest 1 jaunu momentloteriju.
- Klientu apmierinātības indekss: >70.

### Pārvaldība

Akciju turētājs - Finanšu ministrija  
Kapitāla daļu turētāja pārstāve - Baiba Bāne  
Padomes priekšsēdētājs - Nils Sakss  
Padomes locekļi - Antra Duntava, Ingars Eriņš  
Valdes priekšsēdētāja - Maija Kubli  
Valdes locekļi - Edgars Lediņš, Jānis Pone

### Galvenie finanšu rādītāji, tūkst. EUR

	2018	2019
Apgrozījums	40 903,7	48 345,3
Peļņa/zaudējumi	6 504,4	7 356,1
EBITDA	10 221,3	11 597,7
Aktīvi	18 215,6	21 532,6
Pamatkapitāls	1 400,0	1 400,0
Pašu kapitāls	12 058,8	13 802,9
Investīcijas	670,0	1 566,9
Samaksātās dividendes valsts budžetā	4 661,7	5 149,2
Samaksātās iemaksas valsts un pašvaldību budžetos	10 685,3	10 568,3
Saņemtie ziedojumi	0,0	0,0
Veiktie ziedojumi	35,1	35,5
No valsts budžeta saņemtais finansējums	0,0	0,0

### Galvenie finanšu rādītāji, % un koeficienti

Rentabilitāte (peļņa/apgrozījums), %	15,90	15,22
ROA (peļņa/aktīvi), %	35,71	34,16
ROE (peļņa/pašu kapitāls), %	53,94	53,29
Kopējā likviditāte (īstermiņa aktīvi/īstermiņa kreditori)	12,22	8,20
Saistību īpatsvars (saistības/pašu kapitāls)	0,10	0,15

### Citi rādītāji

Nodarbināto skaits	117	119
Vidējā bruto atlīdzība uz vienu nodarbināto gadā, tūkst. EUR	19,0	21,2
Dzimumu attiecība pārvaldē, s/v	2/4	2/4
Gada pārskats pēc SFPS	nē	nē

### Sasniegtie rezultāti

- Sasniegti visi finanšu mērķi un atsevišķi rezultatīvie rādītāji tika būtiski pārsniegti, t. sk. pieaugot apgrozījumam, būtiski nepalielinot izdevumus, peļņas līmenis plānoto pārsniedza par 79 %.
- Visi izvirzītie nefinanšu mērķi ir sasniegti, t. sk. nodrošināta LL darbības atbilstība *Atbildīgas spēles*, kvalitātes un drošības starptautiskajiem standartiem un normatīvo aktu prasībām.

## VSIA Latvijas Proves birojs (LPB)

Reģ. Nr. 40103264961  
Komerccabiedrība internetā: [www.prove.lv](http://www.prove.lv)  
Valsts līdzdalība 100 %  
LPB nav līdzdalības citās kapitālsabiedrībās



## LATVIJAS PROVES BIROJS

LPB dibināšanas mērķis ir nodrošināt valsts proves uzraudzību saskaņā ar likuma "Par valsts proves uzraudzību" 5 pantu. Būtiskākais LPB darbības virziens ir dārgmetālu un dārgakmeņu izstrādājumu obligātā provēšana un zīmogošana. Vienlaikus LPB veic dārgmetālu, dārgakmeņu un to izstrādājumu tirgus uzraudzību, nodrošinot valsts un patērētāju interešu aizsardzību un godīgu konkurenci uzņēmēju vidū. Diversificējot sniedzamos pakalpojumus un ar mērķi mazināt tirgus recesijas negatīvo ietekmi, tiek attīstīta dārgmetālu, dārgakmeņu un to izstrādājumu ekspertīžu veikšana.

### Vispārējais stratēģiskais mērķis

Nodrošināt sabiedrības un valsts intereses, veidojot sakārtotu, drošu un uzticamu dārgmetālu, dārgakmeņu un to izstrādājumu tirgu, veicinot izcilu uzņēmējdarbības vidi un testēšanas pakalpojumu pieejamību visiem tirgus dalībniekiem saskaņā ar augstākajiem kvalitātes standartiem.

### Svarīgākie notikumi 2019. gadā

- Uzsākts dārgmetālu testēšanas instrumentālizācijas projekts.
- Ieviesta dārgakmeņu testēšana un marķēšana atbilstoši Lietuvas likumdošanas prasībām, lai nodrošinātu pakalpojumu sniegšanu ārvalstu klientiem.
- Pilnveidotas sintētisko dimantu testēšanas metodes, ieviešot fosforescences un FTIR metodes juvelierizstrādājumos iestrādātiem dārgakmeņiem.

### Plānotie būtiskākie notikumi 2020. gadā

- Izstrādāt un apstiprināt LPB Vidēja termiņa darbības stratēģiju turpmākajiem gadiem.
- Turpināt dārgmetālu testēšanas instrumentālizācijas projektu, samazinot subjektivitāti un uzlabojot testēšanas kvalitāti.
- Nodrošināt Dārgmetālu pārbaudes un zīmogošanas konvencijas Tehniskās komitejas vadību.

### Galvenie finanšu mērķi

- Peļņa vai zaudējumi, tūkst. EUR: 10.
- EBITDA, tūkst. EUR: 82.
- Aktīvu atdeve (ROE), %: 1,1.
- Kopējais likviditātes rādītājs: >9.
- Ilgtermiņa investīcijas, tūkst. EUR: 65.

### Galvenie nefinanšu mērķi

- Noprovēti, zīmogoti, dārgmetāla izstrādājumi, tūkst. gab.: 750.
- Testēti izstrādājumi ar dārgakmeņiem, tūkst. gab.: 35.
- Pārbaudes saimnieciskās darbības veikšanas vietās (skaits): 210.
- Akreditēt laboratoriju atbilstoši ISO17025 standartam.

### Pārvaldība

Kapitāla daļu turētājs – Finanšu ministrija  
Kapitāla daļu turētāja pārstāve – Baiba Bāne  
Valdes priekšsēdētājs – Pēters Brangulis

### Galvenie finanšu rādītāji, tūkst. EUR

	2018	2019
Apgrozījums	574,4	679,4
Peļņa/zaudējumi	10,9	40,7
EBITDA	81,9	122,6
Aktīvi	894,1	927,1
Pamatkapitāls	836,3	836,3
Pašu kapitāls	857,0	888,4
Investīcijas	152,2	73,5
Samaksātās dividendes valsts budžetā	0,0	0,0
Samaksātās iemaksas valsts un pašvaldību budžetos	200,1	235,7
Saņemtie ziedojumi	0,0	0,0
Veiktie ziedojumi	0,0	0,0
No valsts budžeta saņemtais finansējums	95,6	77,2

### Galvenie finanšu rādītāji, % un koeficienti

Rentabilitāte (peļņa/apgrozījums), %	1,90	5,99
ROA (peļņa/aktīvi), %	1,22	4,39
ROE (peļņa/pašu kapitāls), %	1,27	4,58
Kopējā likviditāte (īstermiņa aktīvi/īstermiņa kreditori)	10,90	12,05
Saistību īpatsvars (saistības/pašu kapitāls)	0,04	0,04

### Citi rādītāji

Nodarbināto skaits	18	18
Vidējā bruto atlīdzība uz vienu nodarbināto gadā, tūkst. EUR	13,3	13,5
Dzimumu attiecība pārvaldē, s/v	0/1	0/1
Gada pārskats pēc SFPS	nē	nē

### Sasniegtie rezultāti

- LPB sasniegjis visus izvirzītos finanšu un nefinanšu mērķus, atsevišķi rezultatīvie rādītāji būtiski pārsniedz plānotos.
- Palielinājies zīmogoto izstrādājumu skaits, t. i., par 16 % un testēto izstrādājumu skaits ar dārgakmeņiem palielinājies par 30 %, kā arī izpildīti noteiktie nefinanšu mērķi attiecībā uz tirgus uzraudzības pasākumiem.

## VSIA Latvijas Vēstnesis (LV)

Reģ. Nr. 40003113794  
Komerccabiedrība internetā: [www.lv.lv](http://www.lv.lv)  
Valsts līdzdalība 100 %  
LV nav līdzdalības citās kapitālsabiedrībās



LATVIJAS VĒSTNESIS

LV ir Latvijas Republikas oficiālais izdevējs, kas veic valsts funkciju - nodrošina oficiālo publikāciju un sistematizē tiesību aktus. Tā darbība ir cieši saistīta ar Latvijas Republikas Satversmes 90. panta "Ikvienam ir tiesības zināt savas tiesības" īstenošanu. Iedzīvotājiem ir tiesības būt informētiem par savām tiesībām, pienākumiem un atbildību.

### Vispārējais stratēģiskais mērķis

Nodrošināt ilgtspējīgas, vispārpieejamas un vienotas platformas darbību, kurā nepastarpināti sniedz sabiedrībai nozīmīgu un kvalitatīvu valsts, pilsonisko un tiesisko informāciju, veicinot sabiedrībā izpratni par normatīvajos aktos noteiktajām privātpersonu tiesībām un pienākumiem, kā arī veicina sabiedrības tiesiskās domas attīstību atbilstoši demokrātiskās valsts principiem un veicina kvalitatīvu sabiedrības diskusiju, uzturot atgriezenisko saiti starp sabiedrību un valsti.

### Svarīgākie notikumi 2019. gadā

- LV portālā sadaļas "Moneyval" izveidošana, saistībā ar noziedzīgi iegūtu līdzekļu legalizācijas un terorisma finansēšanas novēršanas jomu, jo īpaši Moneyval procesa kontekstā, aptverot visus 11 rīcības virzienus.
- Tieslietu nozares diskusiju platformas "Tiesiskuma telts" kvalitatīvas darbības nodrošināšana sarunu festivālā "Lampa" ietvaros, tai skaitā tiešraide LV portālā.
- Sadarbībā ar Satversmes tiesu un Augstāko tiesu realizētā pilotprojekta "Spriedumu integrācija vietnē "Likumi.lv"" rezultātu publicēšana.
- Izdots E. Levita rakstu krājums "Valstsgriba", organizējot tā atvēršanas pasākumu.

### Plānotie būtiskākie notikumi 2020. gadā

- Sadarbībā ar Valsts kanceleju turpināt dalību Vienotā tiesību aktu projektu izstrādes un saskaņošanas portāla izveidē.
- Lai palīdzētu orientēties jaunajā administratīvās atbildības regulējumā, kas stāsies spēkā 2020. gada 1. jūlijā, turpināt vietnē likumi.lv izveidotā administratīvās atbildības ceļveža papildināšanu ar likumiem un pašvaldību saistošajiem noteikumiem.

### Galvenie finanšu mērķi

- Faktisko kopējo izdevumu pieaugums, salīdzinot ar 2019. gadā plānoto (t. i., 2,25 milj. EUR), nav lielāks par 5 %.
- Ieņēmumi no komercproduktu realizācijas (žurnāls "Jurista Vārds", grāmatu realizācija, reklāmas ieņēmumi), tūkst. EUR: ≥110.
- Pašu kapitāls, tūkst. EUR: >711.

### Galvenie nefinanšu mērķi

- LV sniegto informatīvo e-pakalpojumu reālo Latvijas lietotāju skaits vidēji mēnesī, tūkst.: 341.
- Oficiālās publikācijas ("vestnesis.lv") unikālo lietotāju skaits vidēji mēnesī, tūkst.: 70.
- Oficiālā izdevuma "vestnesis.lv" lietotāju apmierinātības ar sniegto pakalpojumu vērtējums (nav zemāks par 3 skalā 1-4): 3,2.

### Pārvaldība

Kapitāla daļu turētājs - Tieslietu ministrija  
Kapitāla daļu turētāja pārstāvis - Raivis Kronbergs  
Valdes priekšsēdētāja - Daina Ābele  
Valdes loceklis - Dainis Mjartāns

### Galvenie finanšu rādītāji, tūkst. EUR

	2018	2019
Apgrozījums	1 458,4	1 512,8
Peļņa/zaudējumi	-545,1	-631,0
EBITDA	-480,5	-551,5
Aktīvi	2 114,7	1 433,9
Pamatkapitāls	711,4	711,4
Pašu kapitāls	1 534,0	903,0
Investīcijas	70,3	108,3
Samaksātās dividendes valsts budžetā	0,0	0,0
Samaksātās iemaksas valsts un pašvaldību budžetos	580,3	695,2
Saņemtie ziedojumi	0,0	0,0
Veiktie ziedojumi	0,0	0,0
No valsts budžeta saņemtais finansējums	0,0	0,0

### Galvenie finanšu rādītāji, % un koeficienti

Rentabilitāte (peļņa/apgrozījums), %	-37,38	-41,71
ROA (peļņa/aktīvi), %	-25,78	-44,01
ROE (peļņa/pašu kapitāls), %	-35,54	-69,88
Kopējā likviditāte (īstermiņa aktīvi/īstermiņa kreditori)	3,46	2,45
Saistību īpatsvars (saistības/pašu kapitāls)	0,38	0,59

### Citi rādītāji

Nodarbināto skaits	66	67
Vidējā bruto atlīdzība uz vienu nodarbināto gadā, tūkst. EUR	18,1	17,8
Dzimumu attiecība pārvaldē, s/v	1/1	1/1
Gada pārskats pēc SFPS	nē	nē

### Sasniegtie rezultāti

- Visi izvirzītie finanšu mērķi ir sasniegti, izdevumu pieaugums ir par 5 % zemāks par plānoto.
- LV 2019. gadu ir beigusi ar zaudējumiem, kas ir par 24 % mazāki nekā bija plānots.
- Kopumā ir sasniegti vai pārsniegti visi plānotie nefinanšu rādītāji, t. sk., pieaudzis LV sniegto pakalpojumu lietotāju skaits, klientu apmierinātība ar sniegto pakalpojumu kvalitāti ir augsta (apmierinātības rādītājs: 3,5 no 4).

# VSIA Latvijas Vides, ģeoloģijas un meteoroloģijas centrs (LVĢMC)

Reģ. Nr. 50103237791

Komersabiedrība internetā: [www.lvģmc.lv](http://www.lvģmc.lv)

Valsts līdzdalība 100 %

LVĢMC nav līdzdalības citās kapitālsabiedrībās



LATVIJAS VIDES, ĢEOLOĢIJAS  
UN METEOROLOĢIJAS CENTRS

LVĢMC nodrošina vides informācijas vākšanu, apkopošanu, uzkrāšanu, analīzi un laikapstākļu prognozēšanu, kā arī sniedz šo informāciju sabiedrībai un valsts un pašvaldību institūcijām. LVĢMC galvenie uzdevumi ir vākt un apstrādāt vides informāciju, veikt vides monitoringu un informēt sabiedrību par vides stāvokli, nodrošināt zemes dziļņu fonda ģeoloģisko pārraudzību un zemes dziļņu racionālu izmantošanu, apsaimniekot radioaktīvos atkritumus, kodolobjektus un valstij piederošos bīstamo atkritumu apsaimniekošanas objektus, kā arī piedalīties valsts politikas īstenošanā ģeoloģijas, meteoroloģijas, klimatoloģijas, hidroloģijas, gaisa kvalitātes un pārrobežu gaisa piesārņojuma ietekmes jomā.

## Vispārējais stratēģiskais mērķis

Sniegt valsts attīstībai stratēģiski svarīgus augstas kvalitātes pakalpojumus ģeoloģijas, hidroloģijas, gaisa kvalitātes, klimatoloģijas, meteoroloģijas un bīstamo atkritumu apsaimniekošanas jomā, kā arī nodrošināt šo pakalpojumu sniegšanai nepieciešamās infrastruktūras efektīvu pārvaldīšanu.

## Svarīgākie notikumi 2019. gadā

- Turpināta 2 nozīmīgu projektu īstenošana un uzsākta 1 jauna projekta īstenošana, t. i., Kohēzijas fonda projekts "Vides monitoringa un kontroles sistēmas attīstībai"; Kohēzijas fonda projekts "Valsts vides monitoringa un citu vides datu apstrādes un uzglabāšanas infrastruktūras pilnveidošana" un ERAF projekts "Informācijas sistēmu izstrāde un pilnveidošana ģeotelpiskajiem un Daugavas baseina plūdu datiem".
- LVĢMC ir īstenojis komercpakalpojumu eksportu dažādām institūcijām un komersantiem 19 Eiropas valstīs.
- Administratīvās ēkas rekonstrukcija un laboratorijas pārcelšana no Jūrmalas uz Rīgu.
- E-komercijas sistēmas ieviešana, darbības analīze un pilnveidošana.

## Plānotie būtiskākie notikumi 2020. gadā

- Esošo un jaunu augstas pievienotās vērtības produktu un pakalpojumu attīstīšana.
- Turpināt iesāktu projektu īstenošanu, kā arī uzsākt jauna projekta īstenošanu "Latvijas upju baseinu apsaimniekošanas plānu ieviešana laba virszemes ūdens stāvokļa sasniegšanai".
- Administratīvās ēkas rekonstrukcijas pabeigšana.

## Galvenie finanšu mērķi

- Rezultāts pirms nolietojuma (EBITDA), tūkst. EUR: 674.
- Kopējais likviditātes rādītājs: 1,8.
- Ieguldīšanas darbības neto naudas plūsma, milj. EUR: -12,91.

## Galvenie nefinanšu mērķi

- Darba produktivitātes monitorings.
- E-komercijas sistēmas 1. gada darbības analīze un izmaiņu pieprasījumu izstrāde.
- Bīstamie atkritumi, kas pieņemti apglabāšanai, t: 300.

## Pārvaldība

Kapitāla daļu turētājs – Vides aizsardzības un reģionālās attīstības ministrija

Kapitāla daļu turētāja pārstāvis – Edvīns Balševics

Valdes priekšsēdētājs – Ingemars Harmsens

Valdes loceklis – Egils Zariņš

## Galvenie finanšu rādītāji, tūkst. EUR

	2018	2019
Apgrozījums	6 660,5	6 168,4
Peļņa/zaudējumi	-1 114,3	-610,5
EBITDA	243,9	946,0
Aktīvi	27 178,5	31 404,4
Pamatkapitāls	27 151,0	27 151,0
Pašu kapitāls	18 596,9	17 986,4
Investīcijas	2 750,3	6 215,6
Samaksātās dividendes valsts budžetā	0,0	0,0
Samaksātās iemaksas valsts pašvaldību budžetos	2 109,3	2 348,6
Saņemtie ziedojumi	0,0	0,0
Veiktie ziedojumi	0,0	0,0
No valsts budžeta saņemtais finansējums	8 170,5	7 277,2

## Galvenie finanšu rādītāji, % un koeficienti

Rentabilitāte (peļņa/apgrozījums), %	-16,73	-9,90
ROA (peļņa/aktīvi), %	-4,10	-1,94
ROE (peļņa/pašu kapitāls), %	-5,99	-3,39
Kopējā likviditāte (īstermiņa aktīvi/īstermiņa kreditori)	1,29	1,11
Saistību īpatsvars (saistības/pašu kapitāls)	0,46	0,75

## Citi rādītāji

Nodarbināto skaits	266	229
Vidējā bruto atlīdzība uz vienu nodarbināto gadā, tūkst. EUR	11,0	12,9
Dzimumu attiecība pārvaldē, s/v	0/2	0/2
Gada pārskats pēc SFPS	nē	nē

## Sasniegtie rezultāti

- Izvirzītie finanšu mērķi daļēji sasniegti, rezultāts pirms nolietojuma (EBITDA) ir par 40 % lielāks par plānoto, kopējais likviditātes rādītājs ir zemāks, nekā plānots, t. i., 1,1.
- Nefinanšu mērķi sasniegti daļēji, bīstamie atkritumi apglabāšanai pieņemti par 19 % mazāk, nekā plānots, ņemot vērā faktisko pieprasījumu pēc šī pakalpojuma.

## AS "Publisko aktīvu pārvaldītājs

### Possessor"

līdz 23.08.2019. AS "Publisko aktīvu pārvaldītājs Possessor (Privatizācijas aģentūra)"; līdz 03.06.2019. VAS Privatizācijas aģentūra (PA); sākot ar 09.10.2020., SIA "Publisko aktīvu pārvaldītājs Possessor (Privatizācijas aģentūra)"

Reģ. Nr. 40003192154

Komerccabiedrība internetā: [www.pa.gov.lv](http://www.pa.gov.lv)

Valsts līdzdalība 100 %

Saistītie uzņēmumi un kapitāla daļas:

SIA FeLM 100 %

Likvidējamā SIA Hiponia 100 %

SIA REAP 100 %

Likvidējamā AS Reverta 96,89 %

Possessor (iepriekš VAS "Privatizācijas aģentūra") sākotnēji tika izveidota, lai nodrošinātu valsts īpašuma centralizētu privatizāciju. Laika gaitā deleģēto valsts pārvaldes uzdevumu loks ir būtiski paplašinājies, papildinot to ar valsts zemes, dzīvokļu un dzīvojamo māju privatizāciju un atsavināšanu, privatizācijas sertifikātu kontu apkalpošanu, valsts kapitāla daļu pārvaldīšanu un atsavināšanu, kā arī problemātisko aktīvu pārvaldīšanu. Possessor darbība vidējā termiņā fokusēta uz valsts īpašumu atsavināšanu, uzsāktu privatizācijas procesu pabeigšanu un profesionālas valsts aktīvu pārdošanas platformas attīstīšanu, turpinot veikt publiskas personas kapitāla daļu portfeļa pārvaldību.

#### Vispārējais stratēģiskais mērķis

Nodrošināt profesionālu valsts kapitāla daļu un problemātisko aktīvu pārvaldību, kā arī Possessor turējumā esošo aktīvu, kas nav nepieciešami valsts funkciju īstenošanai, atsavināšanu un privatizāciju.

#### Svarīgākie notikumi 2019. gadā

- Valsts akciju sabiedrības "Privatizācijas aģentūra" nosaukuma maiņa uz Possessor.
- Turpināts darbs pie turējumā esošā valsts aktīvu portfeļa izstrādes (privatizācijas un atsavināšanas), kā arī Ministru kabineta īpaši uzdoto uzdevumu izpildes, kas saistīta ar tās īpašumā esošo meitas sabiedrību pārvaldību.

#### Plānotie būtiskākie notikumi 2020. gadā

- Pabeigt Possessor administratīvās ēkas renovācijas darbus.
- Piesardzības pasākumi, kas vērsti uz Possessor darbinieku, klientu un partneru aizsargāšanu no iespējamās Covid-19 ietekmes, kā arī nepieciešamās darbības, lai mazinātu traucējumus Possessor darbībā iespējama Covid-19 uzliesmojuma laikā.

#### Galvenie finanšu mērķi

- Normatīvie atskaitījumi, milj. EUR: 1,43.
- Normalizētā EBITDA, tūkst. EUR: 136.
- Normalizētā peļņa vai zaudējumi, tūkst. EUR: -210.

#### Galvenie nefinanšu mērķi

- Noslēgto zemesgabalu un nekustamā īpašuma objektu pirkuma līgumu skaits: 60 par kopējo vērtību, milj. EUR: 1,34.
- Noslēgto dzīvojamo māju un dzīvokļu īpašumu atsavināšanas pirkuma līgumu skaits: 140.
- Privatizēto un atsavināto kapitāla daļu līgumu kopējā vērtība, tūkst. EUR: 281.
- Iemaksas valsts budžetā un citām valsts institūcijām no privatizācijas, atsavināšanas un nomas, milj. EUR: 1.

Publisko aktīvu pārvaldītājs

# Possessor

#### Pārvaldība

Akciju turētājs - Ekonomikas ministrija  
Kapitāla daļu turētāja pārstāvis - Edmunds Valantis  
Valdes priekšsēdētājs - Vladimirs Loginovs  
Valdes locekļi - Alvis Mitenbergs, Juris Vaskāns

#### Galvenie finanšu rādītāji, tūkst. EUR

	2018	2019
Apgrozījums	3 220,8	3 954,1
Peļņa/zaudējumi	-6 836,8	-1 108,6
EBITDA	-5 344,0	-1 003,0
Aktīvi	43 204,8	42 502,7
Pamatkapitāls	446 064,9	446 064,9
Pašu kapitāls	-16 758,5	-17 874,9
Investīcijas	501,1	1 095,5
Samaksātās dividendes valsts budžetā	0,0	0,0
Samaksātās iemaksas valsts un pašvaldību budžetos	1 119,1	812,3
Saņemtie ziedojumi	0,0	0,0
Veiktie ziedojumi	0,1	0,0
No valsts budžeta saņemtais finansējums	0,0	0,0

#### Galvenie finanšu rādītāji, % un koeficienti

Rentabilitāte (peļņa/apgrozījums), %	-212,27	-28,04
ROA (peļņa/aktīvi), %	-15,82	-2,61
ROE (peļņa/pašu kapitāls), %	n/a	n/a
Kopējā likviditāte (īstermiņa aktīvi/īstermiņa kreditori)	0,63	0,71
Saistību īpatsvars (saistības/pašu kapitāls)	n/a	n/a

#### Citi rādītāji

Nodarbināto skaits	89	67
Vidējā bruto atlīdzība uz vienu nodarbināto gadā, tūkst. EUR	23,8	24,1
Dzimumu attiecība pārvaldē, s/v	0/3	0/3
Gada pārskats pēc SFPS	nē	nē

Dati sniegti konsolidēti.

#### Sasniegtie rezultāti

- Visi izvirzītie Possessor finanšu mērķu rezultatīvie rādītāji ir būtiski pārsniegti, plānoto zaudējumu vietā gads ir noslēgts ar 915 tūkst. EUR peļņu.
- Visi nefinanšu mērķi ir izpildīti un atsevišķi rezultatīvie rādītāji pārsniegti, t. sk. privatizēto un atsavināto kapitāla daļu līgumu kopējā vērtība par 53 % pārsniedza plānoto.

## SIA Vides investīciju fonds (VIF)

Reģ. Nr. 40003339615  
Komerccabiedrība internetā: [www.lvif.gov.lv](http://www.lvif.gov.lv)  
Valsts līdzdalība 100 %  
VIF nav līdzdalības citās kapitālsabiedrībās



VIF izveidots ar galveno mērķi – vides piesārņojuma samazināšana, veicinot vides aizsardzības projektu īstenošanu un palielinot pašvaldību un to kapitālsabiedrību kapacitāti, sagatavot un īstenot kvalitatīvus un efektīvus vides aizsardzības projektus, sākot ar projekta ideju un beidzot ar tās īstenošanu. VIF darbība primāri ir vērsta uz maksimāli lielu vides uzlabojumu sasniegšanu, ieguldot finanšu resursus tādu vides infrastruktūras sakārtošanas projektu īstenošanā, kas to nodrošina.

### Vispārējais stratēģiskais mērķis

Izveidojot ilgtspējīgu finansēšanas modeli, veicināt Latvijas ieguldījumu globālo klimata pārmaiņu samazināšanā, ņemot vērā Latvijas vides, sociālās un ekonomiskās intereses.

### Svarīgākie notikumi 2019. gadā

- KPFI projektu uzraudzība un monitoringu periodu pagarināšana, kā arī EKII projektu ieviešanas uzraudzība.
- Zaļo investīciju fonda sākotnējās dokumentācijas izstrāde.
- Projekta "Aprites ekonomikas attīstības sekmēšana caur inovatīvu iepirkumu un kapacitātes celšanas aktivitātēm (Circular PP)" realizācija.
- Projekta "Atbalsta veicināšana vēja enerģijas attīstībai sauszemes vēja enerģijas izmantošanas ziņā mazattīstītos reģionos (WinWind)" ieviešana.

### Plānotie būtiskākie notikumi 2020. gadā

- ESKO projektu uzsākšana.
- Zaļo investīciju fonda izveide.
- EKII jaunu konkursu organizēšana un ieviešanas uzraudzība.
- KPFI projektu sekmīgas uzraudzības noslēgšana.
- Jauni pārrobežas sadarbības projekti.

### Galvenie finanšu mērķi

- Apgrozījums (Finanšu pakalpojumi (ESKO un aizdevumi)), tūkst. EUR: 79.
- Apgrozījums (KPFI/EKII projektu administrēšana), tūkst. EUR: 180.
- Apgrozījums (Attīstības sadarbība), tūkst. EUR: 101.
- Zaudējumi, tūkst. EUR: -28,5.

### Galvenie nefinanšu mērķi

- Realizēto ESKO projektu skaits: 6.
- Ieviesto projektu monitorings: 555.
- Jaunu sagatavoto pārrobežu sadarbības projektu skaits: 4.

### Pārvaldība

Kapitāla daļu turētājs – Vides aizsardzības un reģionālās attīstības ministrija

Kapitāla daļu turētāja pārstāvis – Edvīns Balševics

Valdes priekšsēdētājs – Egils Zariņš

### Galvenie finanšu rādītāji, tūkst. EUR

	2018	2019
Apgrozījums	24,2	13,1
Peļņa/zaudējumi	-76,9	-84,6
EBITDA	-74,8	-82,5
Aktīvi	6 497,4	6 414,3
Pamatkapitāls	6 299,3	6 299,3
Pašu kapitāls	6 307,0	6 222,4
Investīcijas	0,0	10,6
Samaksātās dividendes valsts budžetā	0,0	0,0
Samaksātās iemaksas valsts un pašvaldību budžetos	111,9	107,4
Saņemtie ziedojumi	0,0	0,0
Veiktie ziedojumi	0,0	0,0
No valsts budžeta saņemtais finansējums	114,9	156,7

### Galvenie finanšu rādītāji, % un koeficienti

Rentabilitāte (peļņa/apgrozījums), %	-317,39	-644,28
ROA (peļņa/aktīvi), %	-1,18	-1,32
ROE (peļņa/pašu kapitāls), %	-1,22	-1,36
Kopējā likviditāte (īstermiņa aktīvi/īstermiņa kreditori)	21,19	22,62
Saistību īpatsvars (saistības/pašu kapitāls)	0,03	0,03

### Citi rādītāji

Nodarbināto skaits	11	11
Vidējā bruto atlīdzība uz vienu nodarbināto gadā, tūkst. EUR	18,6	18,6
Dzimumu attiecība pārvaldē, s/v	0/1	0/1
Gada pārskats pēc SFPS	nē	nē

### Sasniegtie rezultāti

- Kopumā izvirzītie finanšu mērķi nav sasniegti, izņemot rādītāju "Attīstības sadarbība", kas par 15 % pārsniedza plānoto, jo tika īstenota aktīvāka esošo projektu realizācija.
- Nefinanšu mērķi ir daļēji sasniegti, t. sk. sagatavoti 8 jauni pārrobežu sadarbības projekti.
- VIF 2019. gadu noslēdza ar zaudējumi, kas būtiski pārsniedza plānotos.

# 1. pielikums

## Valsts kapitālsabiedrības, valsts kapitāla daļas, valsts kapitālsabiedrībām un valsts izšķirošā ietekmē esošām kapitālsabiedrībām piederošās kapitāldaļas (31.12.2019.)

Nr.	Reģ. Nr.	Kapitālsabiedrības nosaukums	Nozare	Apgrozījums, 2019, EUR '000	Peļņa/ zaudējumi, 2019, EUR '000	Aktīvi kopā, 31.12.2019, EUR '000	Kapitāla daļu īpatsvars, turētājs vai īpašnieks	Papildu informācija
<b>Valsts kapitālsabiedrības</b>								
1	40003032949	AS "Latvenergo" (koncerns)	Enerģētika	841 636,0	94 359,0	3 864 941,0	100 % Ekonomikas ministrija	
2	40003466281	AS "Latvijas valsts meži" (konsolidēts)	Mežsaimniecība	375 238,8	105 179,6	534 196,8	100 % Zemkopības ministrija	
3	40003032065	VAS "Latvijas dzelzceļš" (konsolidēts)	Transports	337 645,0	-9 328,0	946 012,0	100 % Satiksmes ministrija	
4	40003575567	AS "Augstsprieguma tīkls"	Enerģētika	184 742,1	7 067,0	221 934,4	100 % Finanšu ministrija	Gada pārskats netiek konsolidēts, balstoties uz auditoru atzinumu.
5	40003951628	SIA "Rīgas Austrumu klīniskā universitātes slimnīca"	Veselības aprūpe	142 203,2	-3 581,6	131 760,7	100 % Veselības ministrija	Negatavo konsolidēto 2019. gada pārskatu, pamatojoties uz Gada pārskatu un konsolidēto gada pārskatu likuma 66. pantu.
6	40003457109	VSIA "Paula Stradiņa klīniskā universitātes slimnīca"	Veselības aprūpe	118 730,9	-3 407,2	142 750,6	100 % Veselības ministrija	
7	40003052790	VAS "Latvijas Pasts"	Sakari	96 167,9	1 489,8	118 945,8	100 % Satiksmes ministrija	
8	40003356530	VAS "Latvijas autoceļu uzturētājs"	Transports	72 359,9	2 512,3	70 139,9	100 % Satiksmes ministrija	
9	40003028055	VAS "Starptautiskā lidosta "Rīga""	Transports	64 986,7	22 140,6	178 286,4	100 % Satiksmes ministrija	
10	40003567907	AS "Pasažieru vilciens"	Transports	56 735,6	1 031,4	86 501,7	100 % Satiksmes ministrija	
11	40003457128	VSIA "Bērnu klīniskā universitātes slimnīca"	Veselības aprūpe	54 256,7	7,5	70 490,4	100 % Veselības ministrija	
12	40003345734	VAS "Ceļu satiksmes drošības direkcija" (konsolidēts)	Transports	49 848,8	4 248,7	55 194,2	100 % Satiksmes ministrija	
13	40003083998	VAS "Latvijas Loto" (konsolidēts)	Pārējās	48 345,3	7 356,1	21 532,6	100 % Finanšu ministrija	
14	40003294758	VAS "Valsts nekustamie īpašumi"	Nekustamo īpašumu pārvaldība	40 246,8	5 198,1	397 694,3	100 % Finanšu ministrija	
15	40003038621	VAS "Latvijas gaisa satiksme"	Transports	30 764,5	2 457,2	43 807,6	100 % Satiksmes ministrija	
16	50003342481	VSIA "Rīgas Psihiatrijas un narkoloģijas centrs"	Veselības aprūpe	20 104,8	22,4	26 371,2	100 % Veselības ministrija	
17	40003080597	VSIA "Latvijas Televīzija"	Sabiedriskie elektroniskie plašsaziņas līdzekļi	19 532,6	-233,9	13 715,0	100 % Nacionālā elektronisko plašsaziņas līdzekļu padome	
18	40003011203	VAS "Latvijas Valsts radio un televīzijas centrs"	Sakari	19 011,4	-1 199,1	124 861,6	100 % Satiksmes ministrija	
19	40003410729	VSIA "Traumatoloģijas un ortopēdijas slimnīca"	Veselības aprūpe	18 683,4	586,7	14 046,2	100 % Veselības ministrija	
20	40003344207	VAS "Latvijas Valsts ceļi"	Transports	15 788,8	81,8	7 052,1	100 % Satiksmes ministrija	
21	50103744891	AS "Attīstības finanšu institūcija Altum" (konsolidēts)	Pārējās	15 519,0	8 131,0	560 061,0	40 % Finanšu ministrija; 30 % Ekonomikas ministrija; 30 % Zemkopības ministrija	
22	40003338357	VSIA "Zemkopības ministrijas nekustamie īpašumi"	Nekustamo īpašumu pārvaldība	14 583,8	21,5	32 757,8	100 % Zemkopības ministrija	
23	40003273900	VSIA "Nacionālais rehabilitācijas centrs "Vaivari""	Veselības aprūpe	13 958,0	17,6	14 689,9	100 % Veselības ministrija	
24	50003407881	VSIA "Daugavpils psihoneiroloģiskā slimnīca"	Veselības aprūpe	10 692,1	2,0	19 153,2	100 % Veselības ministrija	
25	40003080614	VSIA "Latvijas Radio"	Sabiedriskie elektroniskie plašsaziņas līdzekļi	9 676,1	-182,8	6 698,4	100 % Nacionālā elektronisko plašsaziņas līdzekļu padome	
26	40003407396	VSIA "Slimnīca "Ģintermuiža""	Veselības aprūpe	8 738,8	309,2	14 340,0	100 % Veselības ministrija	
27	40003334410	VAS "Tiesu namu aģentūra"	Nekustamo īpašumu pārvaldība	7 773,6	101,1	65 785,7	100 % Tieslietu ministrija	
28	40003021907	VAS "Elektroniskie sakari"	Sakari	7 703,3	94,1	12 528,7	100 % Vides aizsardzības un reģionālās attīstības ministrija	
29	50003408181	VSIA "Strenču psihoneiroloģiskā slimnīca"	Veselības aprūpe	7 658,9	447,8	7 597,4	100 % Veselības ministrija	
30	50103237791	VSIA "Latvijas Vides, ģeoloģijas un meteoroloģijas centrs"	Pārējās	6 168,4	-610,5	31 404,4	100 % Vides aizsardzības un reģionālās attīstības ministrija	

Nr.	Reģ. Nr.	Kapitālsabiedrības nosaukums	Nozare	Apgrozījums, 2019, EUR '000	Peļņa/ zaudējumi, 2019, EUR '000	Aktīvi kopā, 31.12.2019, EUR '000	Kapitāla daļu īpatsvars, turētājs vai īpašnieks	Papildu informācija
31	40003480798	VSIA "Rīgas Tūrisma un radošās industrijas tehnikums"	Izglītība	5 896,0	129,9	17 145,6	100 % Izglītības un zinātnes ministrija	
32	40003343729	VSIA "Piejūras slimnīca"	Veselības aprūpe	5 143,3	3,8	10 408,0	100 % Veselības ministrija	
33	40003453643	VSIA "Aknīstes psihoneiroloģiskā slimnīca"	Veselības aprūpe	4 821,1	1,4	6 542,5	100 % Veselības ministrija	
34	40003022705	VAS "Latvijas Jūras administrācija"	Transports	4 427,9	56,6	5 205,9	100 % Satiksmes ministrija	
35	40003429317	VSIA "Autotransporta direkcija"	Transports	4 110,3	895,5	4 331,9	100 % Satiksmes ministrija	
36	40003192154	AS "Publisko aktīvu pārvaldītājs Possessor" (konsolidēts <sup>63</sup> )	Pārējās	3 954,1	-1 108,6	42 502,7	100 % Ekonomikas ministrija	No 03.06.2019. akciju sabiedrība "Publisko aktīvu pārvaldītājs Possessor (Privatizācijas aģentūra)". No 23.08.2019. akciju sabiedrība "Publisko aktīvu pārvaldītājs Possessor".
37	40103208907	VSIA "Latvijas Nacionālā opera un balets"	Kultūra	3 694,7	3,8	7 845,3	100 % Kultūras ministrija	
38	40103836785	SIA "Eiropas dzelzceļa līnijas"	Transports	2 808,6	-3,4	4 355,9	100 % Satiksmes ministrija	
39	40003786149	VSIA "Latvijas Nacionālais teātris"	Kultūra	2 639,3	7,1	1 686,1	100 % Kultūras ministrija	
40	40003783138	VSIA "Dailes teātris"	Kultūra	2 633,5	4,8	1 084,7	100 % Kultūras ministrija	
41	50003000771	VSIA "Šampētera nams"	Nekustamo īpašumu pārvaldība	2 432,1	3,0	3 272,6	100 % Labklājības ministrija	
42	40003400059	VSIA "Iekšlietu ministrijas poliklinika"	Veselības aprūpe	2 263,8	0,8	835,3	100 % Iekšlietu ministrija	
43	40003094953	VSIA "Jaunais Rīgas teātris"	Kultūra	1 976,2	6,0	1 653,0	100 % Kultūras ministrija	
44	40003793653	VSIA "Mihaila Čehova Rīgas Krievu teātris"	Kultūra	1 819,4	14,3	865,9	100 % Kultūras ministrija	
45	40003113794	VSIA "Latvijas Vēstnesis"	Pārējās	1 512,8	-631,0	1 433,9	100 % Tieslietu ministrija	
46	44103017181	VSIA "Bērnu psihoneiroloģiskā slimnīca "Ainaži""	Veselības aprūpe	1 502,7	-14,9	4 251,2	100 % Veselības ministrija	
47	40003374610	VSIA "Latvijas Koncerti"	Kultūra	1 465,0	17,0	922,7	100 % Kultūras ministrija	
48	40003435328	SIA "Latvijas Nacionālais metroloģijas centrs"	Pārējās	1 076,3	-54,1	1 074,8	100 % Ekonomikas ministrija	
49	40003487546	VSIA "KREMERATA BALTICA"	Kultūra	887,1	1,5	165,8	100 % Kultūras ministrija	
50	44103038376	VSIA "Valmieras drāmas teātris"	Kultūra	757,7	12,5	683,4	100 % Kultūras ministrija	
51	40003782984	VSIA "Latvijas Leļļu teātris"	Kultūra	751,1	69,5	472,0	100 % Kultūras ministrija	
52	40103264961	VSIA "Latvijas Proves birojs"	Pārējās	679,4	40,7	927,1	100 % Finanšu ministrija	
53	40003373615	VSIA "Latvijas Nacionālais simfoniskais orķestris"	Kultūra	638,9	14,9	872,9	100 % Kultūras ministrija	
54	50003017621	VSIA "Meliorprojekts"	Pārējās	592,4	2,5	250,5	100 % Zemkopības ministrija	
55	40003005137	SIA "Bobsleja un kamanīņu trase "Sigulda""	Sports	519,0	-172,3	10 394,4	100 % Izglītības un zinātnes ministrija	
56	40003044327	SIA "Sporta centrs "Mežaparks""	Sports	381,2	0,7	16 126,8	100 % Izglītības un zinātnes ministrija	
57	42103049403	VSIA "Liepājas simfoniskais orķestris"	Kultūra	309,8	-59,6	322,8	100 % Kultūras ministrija	
58	50003140671	VSIA "Kultūras un sporta centrs "Daugavas stadions"	Sports	296,0	-703,8	28 477,2	100 % Izglītības un zinātnes ministrija	
59	40203084591	SIA "Latvijas standarts"	Pārējās	275,7	29,8	352,2	100 % Ekonomikas ministrija	
60	40003373761	VSIA "Valsts Akadēmiskais koris "Latvija""	Kultūra	260,4	2,6	193,9	100 % Kultūras ministrija	
61	41503037608	VSIA "Daugavpils teātris"	Kultūra	242,1	0,9	209,7	100 % Kultūras ministrija	
62	40003030774	SIA "Tenisa centrs "Lielupe""	Sports	207,9	-352,4	23 109,2	100 % Izglītības un zinātnes ministrija	
63	40003027789	VSIA "Rīgas cirks"	Kultūra	132,3	-30,6	1 003,8	100 % Kultūras ministrija	
64	40003339615	VSIA "Vides investīciju fonds"	Pārējās	13,1	-84,6	6 414,3	100 % Vides aizsardzības un reģionālās attīstības ministrija	
65	40003342456	SIA "Lielstraupes pils"	Veselības aprūpe	0,0	-4,7	55,6	100 % Veselības ministrija	14.05.2019. mainīts nosaukums no VSIA "Straupes narkoloģiskā slimnīca".
66	40203235757	AS "Ventas osta"	Transports	n/a	n/a	n/a	100 % Satiksmes ministrija	Uzņēmumu reģistrā reģistrēta 27.12.2019. Pamatkapitāls: 35 000 EUR.
<b>Valsts izšķirošā ietekmē esošās kapitālsabiedrības</b>								
67	40003245752	AS "Air Baltic Corporation" (konsolidēts)	Transports	502 255,0	-9 114,0	971 236,0	80,05475 % Satiksmes ministrija	

63 Konsolidētajā darbības rezultātu pārskatā iekļautas - LSIA "Hiponia", SIA "FeLM" un SIA "REAP". Pamatojoties uz Gada pārskatu un konsolidēto gada pārskatu likuma 68.panta 4.punktu Koncernā ietilpstošā LAS "Reverta" konsolidācijā netiek iekļauta.

Nr.	Reģ. Nr.	Kapitālsabiedrības nosaukums	Nozare	Apgrozījums, 2019, EUR '000	Peļņa/ zaudējumi, 2019, EUR '000	Aktīvi kopā, 31.12.2019, EUR '000	Kapitāla daļu īpatsvars, turētājs vai īpašnieks	Papildu informācija
68	40003052786	SIA "Tet" (koncerns)	Sakari	227 603,0	36 202,0	340 013,0	51 % AS "Publisko aktīvu pārvaldītājs Possessor"	Valstij nav viennozīmīgas izšķirošās ietekmes, jo starp valsti un Telia Company AB noslēgtajā Jumta (dibināšanas) līgumā paredzēta īpaša kārtība būtisku lēmumu pieņemšanai. Mainījusi nosaukumu 01.04.2019. no SIA "Lattelecom" uz SIA "Tet". <sup>64</sup>
69	40003347699	SIA "Latvijas Lauku konsultāciju un izglītības centrs"	Lauksaimniecība	11 174,4	12,2	5 911,7	99,32 % Zemkopības ministrija	
70	40003258973	SIA "Ludzas medicīnas centrs"	Veselības aprūpe	3 239,1	450,6	8 556,6	57,94648 % Veselības ministrija	
<b>Kapitālsabiedrības ar tiešo valsts līdzdalību no 20 % līdz 50 % (ieskaitot)</b>								
71	40003286750	AS "Rīgas siltums" (konsolidēts)	Enerģētika	148 691,4	2269,7	220 967,9	48,995 % Ekonomikas ministrija	0,005 % Latvenergo. Citi kapitāla daļu īpašnieki: 49 % Rīgas dome, 2 % SIA "Enerģijas risinājumi. RIX".
72	41203024801	SIA "Starptautiskā Rakstnieku un tulkotāju māja"	Nekustamo īpašumu pārvaldība	8,5	0,0	133,6	33,33 % Kultūras ministrija	
<b>Kapitālsabiedrības ar tiešo valsts līdzdalību līdz 20 %</b>								
73	40003000642	AS "Latvijas Gāze" (konsolidēts)	Enerģētika	314 349,0	20 190,0	464 238,0	0,00029 % Ekonomikas ministrija	
74	40003044346	AS "Rīgas sanitārā transporta autobāze" (konsolidēts)	Pārējās	28 414,2	952,5	34 952,7	10,07 % AS "Publisko aktīvu pārvaldītājs Possessor"	Kapitāla daļu turētājs mainījis nosaukumu. <sup>65</sup>
75	40003034263	AS "Ceļu pārvalde" (konsolidēts)	Pārējās	27 953,5	960,9	34 952,7	0,93 % AS "Publisko aktīvu pārvaldītājs Possessor"	Kapitāla daļu turētājs mainījis nosaukumu. <sup>66</sup>
76	40003026603	AS "Rīgas dzirnavnieks"	Pārējās	23 564,6	-415,6	22 405,3	3,68 % AS "Publisko aktīvu pārvaldītājs Possessor"	Kapitāla daļu turētājs mainījis nosaukumu. <sup>67</sup>
77	41503002447	AS "Daugavpils specializētais autotransporta uzņēmums"	Pārējās	5 549,0	469,9	3 158,7	3,2 % AS "Publisko aktīvu pārvaldītājs Possessor"	Kapitāla daļu turētājs mainījis nosaukumu. <sup>68</sup>
78	40003028394	Rēzeknes SEZ AS "REBIR"	Pārējās	2 219,7	-150,5	1 889,7	5 % AS "Publisko aktīvu pārvaldītājs Possessor"	Kapitāla daļu turētājs mainījis nosaukumu. <sup>69</sup>
79	40003020723	AS "Lopkopības izmēģinājumu stacija "Latgale""	Pārējās	1 898,7	439,6	7 749,8	4,77 % AS "Publisko aktīvu pārvaldītājs Possessor"	Kapitāla daļu turētājs mainījis nosaukumu. <sup>70</sup>
80	40003028515	AS "Jelgavas mašīnbūves rūpnīca"	Pārējās	769,9	-137,4	2 848,8	3,68 % AS "Publisko aktīvu pārvaldītājs Possessor"	Kapitāla daļu turētājs mainījis nosaukumu. <sup>71</sup>
81	40003019851	AS "Latgales ciltslietu un mākslīgās apsūkšanas stacija"	Pārējās	222,9	-43,9	397,4	4,91 % AS "Publisko aktīvu pārvaldītājs Possessor"	Kapitāla daļu turētājs mainījis nosaukumu. <sup>72</sup>
82	40003017121	AS "Stendes selekcijas un izmēģinājumu stacija"	Pārējās	90,5	-3,7	3 487,9	4,81 % AS "Publisko aktīvu pārvaldītājs Possessor"	Valsts kapitāla daļa pārdota 03.01.2020. Kapitāla daļu turētājs mainījis nosaukumu. <sup>73</sup>
83	40003047677	SIA "Sanatorija Dzimtene"	Veselības aprūpe	25,7	-14,5	147,6	10 % AS "Publisko aktīvu pārvaldītājs Possessor"	Kapitāla daļu turētājs mainījis nosaukumu. <sup>74</sup>
84	50003021241	AS "Rīgas Kinostudija"	Pārējās	Nav iesniegts 2019. gada pārskats līdz 01.10.2020. 2018. gadā - 21,0	Nav iesniegts 2019. gada pārskats līdz 01.10.2020. 2018. gadā - 14,4	Nav iesniegts 2019. gada pārskats līdz 01.10.2020. 2018. gadā - 35,9	19,06 % AS "Publisko aktīvu pārvaldītājs Possessor"	Koriģēts kapitāla daļu apjoms. 11.06.2019. Kultūras ministrija nodeva AS "Publisko aktīvu pārvaldītājs Possessor (Privatizācijas aģentūra)" turējumā 84950 akcijas. Kapitāla daļu turētājs mainījis nosaukumu. <sup>75</sup>
85	42103008388	SIA "Liepājas sērkokociņi"	Pārējās	0,0	-35,1	466,4	9,99935 % AS "Publisko aktīvu pārvaldītājs Possessor"	Līdz 11.06.2018. 10,62 % kapitāla daļu. Kapitāla daļu turētājs mainījis nosaukumu. <sup>76</sup>
86	41703004525	SIA "UNI SAN"	Pārējās	0,0	-276,6	224,9	5 % AS "Publisko aktīvu pārvaldītājs Possessor"	Kapitāla daļu turētājs mainījis nosaukumu. <sup>77</sup>
87	40003034051	AS "Latvijas maiznieks"	Pārējās	n/a	n/a	n/a	3,97 % AS "Publisko aktīvu pārvaldītājs Possessor"	Pārdota 30.12.2019. Kapitāla daļu turētājs mainījis nosaukumu. <sup>78</sup>
<b>Kapitālsabiedrības ar tiešo valsts līdzdalību līdz 20 %, kas ir pārdotas</b>								
88	40003017456	AS "Pūres dārzkopības izmēģinājumu stacija"	Pārējās	n/a	n/a	n/a	8,73 % VAS "Privatizācijas aģentūra"	Valsts kapitāla daļa pārdota 22.03.2019.
89	40003025542	VŠIA "Sertifikācijas un testēšanas centrs"	Pārējās	n/a	n/a	n/a	19,99988 % VAS "Privatizācijas aģentūra"	20.12.2018. izsolē pārdoti 80.00012 % kapitāla daļu. Atlikšie 19,99988 % pārdoti 07.02.2019.

64, 65, 66, 67, 68, 69, 70, 71, 72, 73, 74, 75, 76, 77, 78

Kapitāla daļu turētājs mainījis nosaukumu 03.06.2019. no VAS "Privatizācijas aģentūra" uz AS "Publisko aktīvu pārvaldītājs Possessor (Privatizācijas aģentūra)" un 23.08.2019. uz AS "Publisko aktīvu pārvaldītājs Possessor".

Nr.	Reģ. Nr.	Kapitālsabiedrības nosaukums	Nozare	Apgrozījums, 2019, EUR '000	Peļņa/ zaudējumi, 2019, EUR '000	Aktīvi kopā, 31.12.2019, EUR '000	Kapitāla daļu īpatsvars, turētājs vai īpašnieks	Papildu informācija
<b>Kapitālsabiedrības ar tiešo valsts līdzdalību līdz 20 %, kas atrodas maksātnespējas procesā</b>								
90	40003014197	MAS "Liepājas metalurģis"	Pārējās	0,0	-19,8	602,7	2,5 % AS "Publisko aktīvu pārvaldītājs Possessor"	Maksātnespēja no 13.11.2013. Kapitāla daļu turētājs mainījis nosaukumu. <sup>79</sup>
91	40003020174	MAS "Latvijas zoovetapgāde"	Pārējās	n/a	n/a	n/a	2,6 % AS "Publisko aktīvu pārvaldītājs Possessor"	Maksātnespēja 21.01.2016. Kapitāla daļu turētājs mainījis nosaukumu. <sup>80</sup>
<b>Kapitālsabiedrības ar tiešo valsts līdzdalību līdz 20 %, kas ir izbeigušas saimniecisko darbību, atrodas likvidācijas procesā vai ir likvidētas</b>								
92	40003009764	AS "Transform"	Pārējās	n/a	n/a	n/a	2,91 % AS "Publisko aktīvu pārvaldītājs Possessor"	No 2007. gada neveic saimniecisko darbību. Darbība ir apturēta ar Uzņēmumu reģistra valsts notāra 09.05.2019. lēmumu. Kapitāla daļu turētājs mainījis nosaukumu. <sup>81</sup> Izslēgta no Uzņēmumu reģistra 29.05.2020.
93	40003044577	MSIA "Eiropas minerāls"	Pārējās	n/a	n/a	n/a	6,89 % AS "Publisko aktīvu pārvaldītājs Possessor"	Maksātnespēja 21.10.2013. Izslēgta no Uzņēmumu reģistra 17.09.2019. Kapitāla daļu turētājs mainījis nosaukumu. <sup>82</sup>
<b>Valsts kapitālsabiedrībām 100 % piederošas meitassabiedrības</b>								
94	40003857687	AS "Sadales tīkls"	Enerģētika	320 942,0	29 317,0	1 683 403,0	100 % AS "Latvenergo"	
95	40003788421	SIA "LDZ Cargo"	Transports	253 074,4	2 785,2	160 976,2	100 % VAS "Latvijas dzelzceļš"	
96	40003788351	SIA "LDZ ritošā sastāva serviss"	Transports	73 952,3	729,4	101 567,8	100 % VAS "Latvijas dzelzceļš"	
97	40103379313	AS "Latvijas elektriskie tīkli"	Enerģētika	41 076,0	9 486,0	662 954,0	100 % AS "Latvenergo"	
98	40003988480	SIA "LDZ Loģistika"	Transports	30 705,2	627,1	2 184,9	100 % VAS "Latvijas dzelzceļš"	
99	40003620112	SIA "LDZ apsardze"	Pārējās	7 211,2	84,4	1 859,8	100 % VAS "Latvijas dzelzceļš"	
100	40003788258	SIA "LDZ infrastruktūra"	Transports	4 140,0	384,3	18 920,3	100 % VAS "Latvijas dzelzceļš"	
101	40103762700	AS "Enerģijas publiskais tirgotājs"	Enerģētika	1 786,8	0,0	91 219,4	100 % AS "Latvenergo"	
102	40103361063	AS "LatRailNet"	Transports	1 359,3	51,7	1 613,1	100 % VAS "Latvijas dzelzceļš"	
103	40003665610	SIA "Jaunmoku piils"	Pārējās	873,6	161,9	1 634,8	100 % VAS "Latvijas valsts meži"	
104	40003423460	SIA "LatLoto nams"	Pārējās	785,2	85,5	297,9	100 % VAS "Latvijas Loto"	
105	40003266519	SIA "Mailmaster"	Sakari	592,7	-1,4	426,3	100 % VAS "Latvijas Pasts"	
106	40103981332	SIA "FeLM"	Pārējās	375,3	0,0	8 190,0	100 % AS "Publisko aktīvu pārvaldītājs Possessor"	Kapitāla daļu turētājs mainījis nosaukumu. <sup>83</sup>
107	40203106704	SIA "REAP"	Pārējās	0,0	0,0	19 579,2	100 % AS "Publisko aktīvu pārvaldītājs Possessor"	Dibināta 17.11.2017., no LAS "Reverta" pārņemto aktīvu parvaldīšana. Kapitāla daļu turētājs mainījis nosaukumu. <sup>84</sup>
108	50103306171	KS "Imprimatur Capital Seed Fund"	Pārējās	n/a	993,9	3 879,1	100 % AS "Attīstības finanšu institūcija Altum"	
109	43603080677	KS "Buildit Latvia Pre-Seed Fund" AIF	Pārējās	n/a	-359,0	752,8	100 % AS "Attīstības finanšu institūcija Altum"	Reģistrēta 09.02.2018.
110	40003510448	SIA "Rīgas hematoloģijas centrs"	Veselības aprūpe	n/a	n/a	n/a	100 % SIA "Rīgas Austrumu klīniskā universitātes slimnīca"	Apturēta saimnieciskā darbība 13.12.2018.
111	11399985	OÜ "Elektrum Eesti"	Pārējās	n/a	288,0	n/a	100 % AS "Latvenergo"	
112	301506046	UAB "Elektrum Lietuva"	Pārējās	n/a	504,0	n/a	100 % AS "Latvenergo"	
113	44103115707	KS "Commercialization Reactor Pre-seed Fund" AIF	Pārējās	n/a	n/a	n/a	100 % AS "Attīstības finanšu institūcija Altum"	Reģistrēta 09.03.2018.
114	40203141610	KS "Overkill Ventures Fund I AIF"	Pārējās	n/a	n/a	n/a	100 % AS "Attīstības finanšu institūcija Altum"	Reģistrēta 07.05.2018.
<b>Valsts kapitālsabiedrībām vai valsts tiešā vai netiešā izšķirošā ietekmē esošām kapitālsabiedrībām piederošās kapitāla daļas ar izšķirošu ietekmi</b>								
115	50003050931	SIA "Latvijas Mobilais Telefons" (konsolidēts)	Sakari	229 008,4	28 962,0	320 179,8	23 % VAS "Latvijas Valsts radio un televīzijas centrs", 23% SIA "Tet" (reģ. Nr. 40003052786) un 5% AS "Publisko aktīvu pārvaldītājs Possessor" (reģ. Nr. 40003192154)	Kapitāldaļu turētāji mainījuši nosaukumus. <sup>85</sup>
116	40103148504	SIA "LMT Retail&Logistics"	Sakari	101 731,9	2 011,7	47 531,0	100 % SIA "Latvijas Mobilais Telefons"	

79, 80, 81, 82, 83, 84

Kapitāla daļu turētājs mainījis nosaukumu 03.06.2019. no VAS "Privatizācijas aģentūra" uz AS "Publisko aktīvu pārvaldītājs Possessor (Privatizācijas aģentūra)" un 23.08.2019. uz AS "Publisko aktīvu pārvaldītājs Possessor".

85 Viens no kapitāla daļu turētājiem mainījis nosaukumu 03.06.2019. no VAS "Privatizācijas aģentūra" uz AS "Publisko aktīvu pārvaldītājs Possessor (Privatizācijas aģentūra)" un 23.08.2019. uz AS "Publisko aktīvu pārvaldītājs Possessor", otrs kapitāla daļu turētājs mainījis nosaukumu 01.04.2019. no SIA "Latttelecom" uz SIA "Tet".

Nr.	Reģ. Nr.	Kapitālsabiedrības nosaukums	Nozare	Apgrozījums, 2019, EUR '000	Peļņa/ zaudējumi, 2019, EUR '000	Aktīvi kopā, 31.12.2019, EUR '000	Kapitāla daļu īpatsvars, turētājs vai īpašnieks	Papildu informācija
117	40203041605	AS "Conexus Baltic Grid"	Enerģētika	59 343,0	17 945,0	362 400,0	34,35809 % AS "Augstsprieguma tīkls"	Notikušas izmaiņas akcionāru sastāvā un balstiesībās <sup>86</sup> .
118	40103587651	AS "Aviation Crew Resources"	Pārējās	34 467,8	401,7	14 228,4	92 % AS "Air Baltic Corporation"	Līdz 31.12.2018. - 93,31 %.
119	50003752271	SIA "CITRUS Solutions"	Pārējās	30 997,1	1 453,3	18 774,0	100 % SIA "Tet" (reģ. Nr. 40003052786)	Kapitāla daļu turētājs ir mainījis nosaukumu 01.04.2019. no SIA "Latttelecom" uz SIA "Tet".
120	42103035386	SIA "Liepājas enerģija"	Enerģētika	17 576,8	4 464,0	36 750,2	51 % AS "Latvenergo"	
121	40003201762	SIA "Auteko & TUV Latvija"	Pārējās	7 568,1	1 339,6	5 968,2	51 % VAS "Ceļu satiksmes drošības direkcija"	
122	40103360903	SIA "Helio Media"	Sakari	6 619,7	37,1	4 536,8	100 % SIA "Latttelecom" (reģ. Nr. 40003754567)	Īpašnieku un nosaukumu maiņa, t.sk. kapitāldaļu turētāja <sup>87</sup> .
123	40003016728	SIA "T2T"	Sakari	6 472,1	706,9	7 321,1	100 % SIA "Tet" (reģ. Nr. 40003052786)	Kapitāla daļu turētājs ir mainījis nosaukumu <sup>88</sup> .
124	40103272422	SIA "Air Baltic training"	Pārējās	3 788,5	88,4	5 983,6	100 % AS "Air Baltic Corporation"	
125	40103273540	SIA "Loyalty Services"	Pārējās	3 548,1	715,3	2 812,3	100 % AS "Air Baltic Corporation"	Meitas uzņēmumi <sup>89</sup> .
126	50003138501	SIA "Baltijas datoru akadēmija"	Pārējās	2 311,5	290,3	1 627,8	100 % SIA "Latttelecom" (reģ. Nr. 40003754567)	Īpašnieku un to nosaukumu maiņa <sup>90</sup> .
127	40003320463	SIA "Veselības centrs "Biķernieki""	Veselības aprūpe	2 088,4	51,8	557,6	99,58 % SIA "Rīgas Austrumu klīniskā universitātes slimnīca"	
128	40003458674	SIA "BALTIJAS KRAVU CENTRS"	Pārējās	887,1	4,8	412,4	100 % AS "Air Baltic Corporation"	
129	50003621571	AS "VRC Zaslauks"	Pārējās	284,1	-37,6	12,8	51 % AS "Pasažieru vilciens"	Nodoms apturēt darbību <sup>91</sup> .
130	40103419565	SIA "Rīgas vagonbūves uzņēmums "Baltija""	Pārējās	13,9	3,3	548,9	100 % SIA "LDZ ritošā sastāva serviss"	
131	40103697913	KS "Expansion Capital Fund AIF"	Pārējās	n/a	-741,7	11 963,3	95 % AS "Attīstības finanšu institūcija Altum"	
132	40103697951	KS "Flycap Investment Fund I AIF"	Pārējās	n/a	-244,1	7 565,1	95 % AS "Attīstības finanšu institūcija Altum"	
133	40103306235	KS "Imprimatur Capital Technology Venture Fund"	Pārējās	n/a	3394,1	7 437,4	67 % AS "Attīstības finanšu institūcija Altum"	
134	40103266178	KS "BaltCap Latvia Venture Capital Fund"	Pārējās	n/a	-903,1	7 320,2	67 % AS "Attīstības finanšu institūcija Altum"	
135	40003754567	SIA "Latttelecom"	Sakari	0,0	281,3	4 623,4	100 % SIA "Tet" (reģ. Nr. 40003052786)	Īpašnieka un sabiedrības nosaukumu maiņa <sup>92</sup> .
136	40103697947	KS "Alternatīvo ieguldījumu fonds ZGI-3"	Pārējās	n/a	-178,4	4 528,5	95 % AS "Attīstības finanšu institūcija Altum"	
137	40203111495	"ZGI-4" AIF KS	Pārējās	n/a	-582,5	4 145,1	60 % AS "Attīstības finanšu institūcija Altum"	Reģistrēta 13.12.2017.
138	40203139743	Komandītsabiedrība "INEC1 AIF"	Pārējās	n/a	-197,3	1 782,6	75 % AS "Attīstības finanšu institūcija Altum"	Reģistrēta 23.04.2018.
139	44103116670	Komandītsabiedrība "INEC2 AIF"	Pārējās	n/a	-147,5	927,8	90 % AS "Attīstības finanšu institūcija Altum"	Reģistrēta 26.04.2018.
140	40203123846	KS "Buildit Latvia Seed Fund" AIF	Pārējās	n/a	-61,9	185,6	80 % AS "Attīstības finanšu institūcija Altum"	Reģistrēta 09.02.2018.
141	40003448943	AS "Pirmais slēgtais pensiju fonds"	Pārējās	n/a	0,0	152,8	50 % SIA "Tet" un meitas sabiedrības; 48,15 % AS "Latvenergo" un meitas sabiedrības; 1,85 % AS "Augstsprieguma tīkls"	Īpašnieku nosaukumu maiņa <sup>93</sup> .
142	40203206885	KS "FlyCap Mezzanine Fund II AIF"	Pārējās	n/a	-56,2	47,3	60 % AS "Attīstības finanšu institūcija Altum"	
143	40203141593	KS "Overkill Ventures Fund II AIF"	Pārējās	n/a	n/a	n/a	80 % AS "Attīstības finanšu institūcija Altum", 16 % SIA "Latttelecom"	Reģistrēta 07.05.2018. Īpašnieku nosaukumu maiņa <sup>94</sup> .
144	44103115711	KS "Commercialization Reactor Seed Fund" AIF	Pārējās	n/a	n/a	n/a	80 % AS "Attīstības finanšu institūcija Altum"	Reģistrēta 09.03.2018.

86 Ievērojot to, ka PAS "Gazprom", kurai pieder 34,10 % AS "Conexus Baltic Grid" akciju, nav balsstiesību un pārvaldības tiesību, AST ir 52,1 % balsstiesīgo akciju. 2020. gada 21. jūlijā AS "Augstsprieguma tīkls", izpildot Ministru kabineta doto uzdevumu, ir noslēdzis darījumu ar PAS "Gazprom" par AS "Conexus Baltic Grid" 34,10 % akciju iegādi, tādējādi palielinot kontroli sabiedrībā līdz 68,46 %.

87 Iepriekš īpašnieks SIA "Latttelecom Technology" (līdz 31.07.2018.). Līdz 09.08.2018. nosaukums SIA "Media 360". Kapitāla daļu turētājs ir mainījis nosaukumu 12.10.2018. no SIA "Latttelecom BPO" uz SIA "TET", 01.04.2019. uz SIA "Latttelecom".

88 01.04.2019. no SIA "Latttelecom" uz SIA "Tet". 23.09.2019. kapitālsabiedrība mainījusi nosaukumu no SIA "Latttelecom Technology" uz SIA "T2T". 03.08.2020. dalībnieku maiņa - par 100 % īpašnieku kļūst AKTSIASELTS HELMES.

89 Coalition Rewards Asset Management Oy (Somijā reģistrēta sabiedrība, kas 100 % pieder SIA "Loyalty Services"), PINS Finland Oy (Somijā reģistrēta sabiedrība, kas 100 % pieder Coalition Rewards Asset Management Oy).

90 Līdz 07.08.2018. 100 % īpašnieks SIA "Latttelecom" (no 01.04.2019. SIA "Tet"). Kapitāla daļu turētājs ir mainījis nosaukumu 12.10.2018. no SIA "Latttelecom BPO" uz SIA "TET", 01.04.2019. uz SIA "Latttelecom".

91 2019. gada 14. novembrī sasauktajā ārkārtas akcionāru sapulcē akcionāri pieņēma lēmumu apstiprināt nodomu apturēt sabiedrības darbību un uzdeva valdei veikt visas nepieciešamās darbības, lai akcionāru sapulcē varētu lemt par darbības apturēšanu.

92 Līdz 12.10.2018. nosaukums SIA "Latttelecom BPO", pēc tam - SIA "TET". 01.04.2019. mainījis nosaukumu uz SIA "Latttelecom". Kapitāla daļu turētājs ir mainījis nosaukumu 01.04.2019. no SIA "Latttelecom" uz SIA "Tet".

93 Viens no pensiju fonda akcionāriem ir mainījis nosaukumu 01.04.2019. no SIA "Latttelecom" uz SIA "Tet" un daļa no tās meitas sabiedrībām arī ir mainījusas nosaukumus - 01.04.2019. SIA "TET" uz SIA "Latttelecom", 23.09.2019. SIA "Latttelecom Technology" uz SIA "T2T".

94 Viens no kapitāla daļu turētājiem ir mainījis nosaukumu 12.10.2018. no SIA "Latttelecom BPO" uz SIA "TET", 01.04.2019. uz SIA "Latttelecom". 16 % SIA "TET". Viens no kapitāla daļu turētājiem ir mainījis nosaukumu 12.10.2018. no SIA "Latttelecom BPO" uz SIA "TET", 01.04.2019. uz SIA "Latttelecom".

Nr.	Reģ. Nr.	Kapitālsabiedrības nosaukums	Nozare	Apgrozījums, 2019, EUR '000	Peļņa/ zaudējumi, 2019, EUR '000	Aktīvi kopā, 31.12.2019, EUR '000	Kapitāla daļu īpatsvars, turētājs vai īpašnieks	Papildu informācija
-----	----------	------------------------------	--------	-----------------------------	----------------------------------	-----------------------------------	---	---------------------

**Valsts kapitālsabiedrībām vai valsts tiešā vai netiešā izšķirošā ietekmē esošām kapitālsabiedrībām piederošās kapitāla daļas ar izšķirošu ietekmi, kas tiek likvidētas vai ir likvidētas**

145	40003582107	SIA "ZetCOM"	Pārējās	2 901,0	1 138,4	7 389,1	100 % SIA "Latvijas Mobilais Telefons"	Veikta reorganizācija <sup>95</sup> . Likvidēta 27.05.2019.
146	40003426895	SIA "Hiponia"	Nekustamo īpašumu pārvaldība	13,1	-2 294,3	2 110,1	100 % AS "Publisko aktīvu pārvaldītājs Possessor"	Likvidācijas process 02.07.2018. Kapitāla daļu turētājs mainījis nosaukumu. <sup>96</sup>
147	40003074590	AS "Reverta"	Nekustamo īpašumu pārvaldība	0,0	-419,0	2 979,6	96,89 % AS "Publisko aktīvu pārvaldītājs Possessor"	Likvidācijas periods 01.07.2017.-31.12.2017. Kapitāla daļu turētājs mainījis nosaukumu. <sup>97</sup>
148	40103350801	SIA "TravelLounge"	Pārējās	0,0	0,0	46,2	100 % AS "Air Baltic Corporation"	Likvidācijas process 21.07.2015.
149	40103875320	SIA "Blaker"	Pārējās	0,0	0,0	2,8	100 % AS "Air Baltic Corporation"	Likvidējama.
150	40103875316	SIA "Whiter"	Pārējās	0,0	0,0	2,8	100 % AS "Air Baltic Corporation"	Likvidējama.
151	HE93438	"Regalite Holdings" Ltd	Finanšu pakalpojumi	0,0	0,0	0,0	100 % AS "Reverta"	2017. gadā uzsākta likvidācija. 2019. gada 31. decembrī grupas sastāvā palikusi viena LAS "Reverta" meitas sabiedrība - Regalite Holdings Limited (Kipras Republika).
152	40203137920	KS "AIF Imprimatur Seed Fund 2"	Pārējās	n/a	n/a	n/a	90 % AS "Attīstības finanšu institūcija Altum"	Reģistrēta 17.04.2018. Likvidēts 15.05.2019.
153	50203137941	KS "AIF Imprimatur Venture Fund 2"	Pārējās	n/a	n/a	n/a	75 % AS "Attīstības finanšu institūcija Altum"	Reģistrēta 17.04.2018. Likvidēts 14.05.2019.

**Valsts kapitālsabiedrībām vai valsts kapitālsabiedrībām piederošām meitassabiedrībām piederošās kapitāla daļas ar līdzdalību no 20 % līdz 50 % (ieskaitot)**

154	40003348247	SIA "Scantest"	Pārējās	3 711,4	902,7	1 989,8	20 % VAS "Ceļu satiksmes drošības direkcija"	
155	40003425353	SIA "Autests"	Pārējās	2 081,2	331,6	3 234,0	20 % VAS "Ceļu satiksmes drošības direkcija"	
156	43603022749	SIA "Meža un koksnes produktu pētniecības un attīstības institūts"	Pārējās	1 498,1	1,5	1 012,6	40 % VAS "Latvijas valsts meži"	
157	40003425118	SIA "Ventests"	Pārējās	282,7	66,6	440,6	50 % VAS "Ceļu satiksmes drošības direkcija"	
158	40103845025	AS "RB Rail"	Transporti	0,0	-1409,2	12 994,8	33,33 % SIA "Eiropas dzelzceļa līnijas"	
159	40003837498	KS "Otrais Eko fonds"	Pārējās	n/a	-0,3	2 237,1	33 % AS "Attīstības finanšu institūcija Altum"	
160	40203015814	SIA "SWG Riga Fund 1"	Pārējās	0,0	-1,3	145,9	27,12 % SIA "T2T" (reģ. Nr. 40003016728)	Īpašnieku nosaukuma un īpašnieku maiņa <sup>98</sup> .
161	40203116929	SIA "Overkill Ventures AIFP"	Pārējās	n/a	n/a	n/a	35 % SIA "Lattellecom" (reģ. Nr. 40003754567)	Reģistrēta 10.01.2018. Līdz 27.08.2019. 35 % dalībnieks SIA "Lattellecom Technology" (reģ. Nr. 40003016728).
162	Bez reģ. Nr., adrese: Luksemburga	"Baltic Innovation Fund"	Pārējās	n/a	n/a	n/a	20 % AS "Attīstības finanšu institūcija Altum"	Bez reģ. nr., adrese: European Investment Fund, 37B, avenue J.F. Kennedy, L-2968 Luxembourg.

**Valsts kapitālsabiedrībām vai valsts kapitālsabiedrībām piederošām meitassabiedrībām piederošās kapitāla daļas ar līdzdalību līdz 20 %**

163	40003094173	AS "Latvijas Finieris" (konsolidēts)	Pārējās	228 970,8	10 821,7	32 529,5	0,94 % VAS "Latvijas valsts meži"	
164	40003034583	SIA "Strek"	Pārējās	17 923,9	24 994,6	62 277,9	5,84 % VAS "Latvijas dzelzceļš"	
165	41203007892	AS "Kurzemes radio"	Pārējās	237,1	-14,1	75,2	0,58 % VSIA "Latvijas radio"	
166	40103326439	SIA "IT Kompetences centrs"	Pārējās	22,0	-52,1	221,9	18,5 % SIA "T2T" (reģ. Nr. 40003016728)	Kapitāldaļu turētāja nosaukuma maiņa <sup>99</sup> .
167	40003143445	SIA "Vejkalni"	Lauksaimniecība	0,0	-11,4	174,7	12,5 % SIA "Latvijas Lauku konsultāciju un izglītības centrs"	

<sup>95</sup> 2018. g. decembrī pieņemts lēmums un 2019. g. janvārī noslēgts līgums par SIA "ZetCOM" reorganizāciju apvienošanas veidā, kā rezultātā SIA "ZetCOM" tiks pievienots koncerna mātes sabiedrībai, kas veikts 2019. gada maijā.

<sup>96</sup> 97

Kapitāla daļu turētājs mainījis nosaukumu 03.06.2019. no VAS "Privatizācijas aģentūra" uz AS "Publisko aktīvu pārvaldītājs Possessor (Privatizācijas aģentūra)" un 23.08.2019. uz AS "Publisko aktīvu pārvaldītājs Possessor".

<sup>98</sup> Līdz 23.09.2019. kapitāla daļu turētāja nosaukums SIA "Lattellecom Technology". No 29.07.2020. 27,11624 % kapitāla daļu turētājs SIA "Lattellecom" (reģ. Nr. 40003754567).

<sup>99</sup> 23.09.2019. kapitāldaļu turētājs mainījis nosaukumu no SIA "Lattellecom Technology" uz SIA "T2T". No 31.07.2020. 18,5 % kapitāla daļu turētājs SIA "Lattellecom" (reģ. Nr. 40003754567).

Nr.	Reģ. Nr.	Kapitālsabiedrības nosaukums	Nozare	Apgrozījums, 2019, EUR '000	Peļņa/ zaudējumi, 2019, EUR '000	Aktīvi kopā, 31.12.2019, EUR '000	Kapitāla daļu īpatsvars, turētājs vai īpašnieks	Papildu informācija
168	400255276	Baltkrievijas-Latvijas kopuzņēmums "MIRIGO"	Pārējās	n/a	n/a	n/a	3 % VAS "Latvijas dzelzceļš"	Samazināta ieguldījuma vērtība <sup>100</sup> .
169	Bez reģ. Nr., adrese: Luksemburga	"Baltic Innovation Fund 2"	Pārējās	n/a	n/a	n/a	17 % AS "Attīstības finanšu institūcija Altum"	Bez reģ. nr., adrese: European Investment Fund, 37B, avenue J.F. Kennedy, L-2968 Luxembourg
170	823268572	AS "Nord Pool Holding"	Pārējās	n/a	n/a	n/a	2 % AS "Augstsprieguma tīkls"	Atļauts iegūt līdzdalību <sup>101</sup> .
<b>Valsts kapitālsabiedrībām vai valsts kapitālsabiedrībām piederošām meitassabiedrībām piederošās kapitāla daļas ar līdzdalību līdz 20 %, kas tiek likvidētas vai ir likvidētas</b>								
171	40103040660	SIA "BRC Novatēka"	Nekustamo īpašumu pārvaldība	n/a	n/a	n/a	7,01754 % SIA "Hiponia"	Likvidēta 07.06.2019.
<b>Valsts kapitālsabiedrībām vai valsts kapitālsabiedrībām piederošām meitassabiedrībām piederošās kapitāla daļas ar līdzdalību līdz 20 %, kur līdzdalība izbeigta</b>								
172	919585099	AS "Nord Pool"		n/a	n/a	n/a	2 % AS "Augstsprieguma tīkls"	Atļauts iegūt līdzdalību <sup>102</sup> .

<sup>100</sup> Ievērojot to, ka uzņēmuma darbības rādītāji pēdējo gadu laikā pasliktinās un nav sagaidāmas pozitīvas attīstības tendences, tika noteikta ilgtermiņa finanšu ieguldījumu patiesā vērtība un attiecīgi samazināta ieguldījumu vērtība Baltkrievijas-Latvijas kopuzņēmumā "MIRIGO" par 410 119 EUR un sastāda 10 tūkst. EUR. Citas izmaiņas ieguldījumos gada laikā nav notikušas.

<sup>101, 102</sup>

Ar Ministru kabineta 2018. gada 19. aprīļa lēmumu Nr. 171 AS "Augstsprieguma tīkls" atļauts izbeigt līdzdalību AS "Nord Pool" (reģ. Nr. 919 585 099) un iegūt līdzdalību 2 % (divu procentu) apmērā AS "Nord Pool Holding" (reģ. Nr. 823 268 572)

## 2. pielikums

### Pašvaldību kapitālsabiedrības un pašvaldību kapitāla daļas (31.12.2019.)<sup>103</sup>

Nr.	Reģ. Nr.	Nosaukums	Apgrozījums, 2019, EUR `000	Peļņa/zaudējumi, 2019, EUR `000	Aktīvi kopā, 31.12.2019., EUR `000	Kapitāla daļu īpatsvars, turētājs vai īpašnieks	Papildu informācija
<b>Kapitālsabiedrības ar izšķirošu tiešo pašvaldību līdzdalību</b>							
1	40003619950	Rīgas pašvaldības SIA "Rīgas satiksme" (konsolidēts)	191 233,2	8 150,5	444 624,5	100 % Rīgas dome	
2	40103362321	SIA "Rīgas namu pārvaldnieks"	63 965,0	-958,8	105 373,3	100 % Rīgas dome	
3	40103023035	SIA "Rīgas ūdens"	58 259,3	8 446,6	301 273,2	100 % Rīgas dome	
4	41503029600	SIA "Daugavpils reģionālā slimnīca"	32 893,8	1 189,4	27 842,9	89,68 % Daugavpils pilsētas dome, 6,67 % Daugavpils novada dome, 2,37 % Ilūkstes novada dome	
5	42103041306	SIA "LIEPĀJAS REĢIONĀLĀ SLIMNĪCA"	26 792,7	1 824,5	71 516,3	99,73 % Liepājas pilsētas pašvaldība	
6	40003367816	SIA "Getliņi EKO"	25 135,2	757,5	51 014,8	97,70 % Rīgas dome, 2,3 % Stopiņu novada dome	
7	41503002945	Pašvaldības AS "Daugavpils siltumtīkli"	19 371,2	18,2	21 416,3	100 % Daugavpils pilsētas dome	
8	40003439279	SIA "Rīgas 1. slimnīca"	19 158,7	1 102,9	14 447,5	100 % Rīgas dome	
9	40003258333	SIA "Vidzemes slimnīca"	18 281,1	1 633,3	28 905,7	74,07 % Valmieras pilsētas pašvaldība, 25,03 % Valkas novada dome	
10	40003982628	SIA "Rīgas meži"	16 822,6*	621,6*	133 014,8*	100 % Rīgas dome	* Datu avots: Latvijas Republikas Uzņēmumu reģistra datubāze
11	40003223971	SIA "RĒZEKNES SLIMNĪCA"	15 758,6	769,9	14 796,0	100 % Rēzeknes pilsētas dome	
12	40003246194	SIA "Ziemeļkurzemes reģionālā slimnīca"	15 598,0	748,2	26 670,6	87,96 % Ventspils pilsētas dome, 11,04 % Talsu novada pašvaldība, 0,23 % Rojas novada dome, 0,15 % Dundagas novada dome, 0,06 % Mērsraga novada pašvaldība	
13	40003016840	AS "CATA"	14 523,5	396,0	11 842,0	21,77 % Cēsu novada pašvaldība, 19,63 % Limbažu novada pašvaldība, 10,56 % Priekule novada pašvaldība, 9,58 % Salacgrīvas novada pašvaldība, 7,08 % Amatas novada pašvaldība, 6,11 % Alojas novada dome, 5,29 % Vecpiebalgas novada pašvaldība, 4,94 % Pārgaujas novada pašvaldība, 4,55 % Raunas novada pašvaldība, 4,49 % Līgatnes novada pašvaldība, 3,02 % Jaunpiebalgas novada pašvaldība, 1,58 % Krimuldas novada pašvaldība, 1,26 % Aizkraukles novada pašvaldība	
14	50003356621	SIA "Jēkabpils reģionālā slimnīca"	12 713,2	-121,7	10 374,3	100 % Jēkabpils pilsētas pašvaldība	
15	41703007038	SIA "JELGAVAS PILSĒTAS SLIMNĪCA"	11 955,7	843,8	14 639,0	100 % Jelgavas pilsētas dome	
16	40003194600	SIA "Rīgas Dzemdību nams"	11 086,6	614,7	4 822,0	100 % Rīgas dome	
17	50003590021	SIA "Rīgas pilsētbūvnieks"	10 863,7	204,6	126 520,2	100 % Rīgas dome	
18	40003215480	AS "RĒZEKNES SILTUMTĪKLI"	10 419,4	3,1	14 925,1	100 % Rēzeknes pilsētas dome	
19	40003222317	SIA "OGRES RAJONA SLIMNĪCA"	9 763,1	979,3	13 489,0	61,35 % Ogres novada pašvaldība, 17,08 % Lielvārdes novada pašvaldība, 12,02 % Ikšķiles novada pašvaldība, 9,54 % Keguma novada pašvaldība	
20	40003004220	SIA "VTU VALMIERA"	8 208,5	429,0	9 068,4	47,33 % Valmieras pilsētas pašvaldība, 14,01 % Burtnieku novada pašvaldība, 12,23 % Kocēnu novada dome, 10,92 % Rūjienas novada pašvaldība, 7,07 % Mazsalacas novada pašvaldība, 4,4 % Beverīnas novada pašvaldība, 4,04 % Naukšēnu novada pašvaldība	
21	40003356507	Madonas novada pašvaldības SIA "Madonas slimnīca"	8 123,6	535,9	5 861,3	100 % Madonas novada pašvaldība	
22	40103941081	SIA "Ogres Namsaimnieks"	8 114,4	-177,0	5 983,8	100 % Ogres novada pašvaldība	
23	50103807561	SIA "Rīgas veselības centrs"	8 079,5	672,0	4 373,4	100 % Rīgas dome	

103 Datu avots: Latvijas Republikas Uzņēmumu reģistra un Valsts ieņēmumu dienesta datubāzes. Vēršam uzmanību, ka norādītā informācija var neatspoguļot faktisko situāciju.

Nr.	Reģ. Nr.	Nosaukums	Apgrozījums, 2019, EUR `000	Peļņa/zaudējumi, 2019, EUR `000	Aktīvi kopā, 31.12.2019., EUR `000	Kapitāla daļu īpatsvars, turētājs vai īpašnieks	Papildu informācija
24	44103015509	SIA "ZAAO" (konsolidēts)	7 815,0	31,4	8 332,7	61,6 % Valmieras pilsētas pašvaldība, 5,13 % Pārgaujas novada pašvaldība, 4,8 % Limbažu novada pašvaldība, 4,3 % Cēsu novada pašvaldība, 3,22 % Smiltenes novada pašvaldība, 2,95 % Valkas novada dome, 2,4 % Priekulju novada pašvaldība, 2,26 % Salacgrīvas novada pašvaldība, 1,55 % Burtnieku novada pašvaldība, 1,46 % Rūjienas novada pašvaldība, 1,44 % Alojas novada dome, 1,25 % Kocēnu novada dome, 1,23 % Amatas novada pašvaldība, 0,96 % Līgatnes novada pašvaldība, 0,89 % Raunas novada pašvaldība, 0,88 % Strenču novada dome, 0,85 % Mazsalacas novada pašvaldība, 0,82 % Vecpiebalgas novada pašvaldība, 0,62 % Beverīnas novada pašvaldība, 0,53 % Jaunpiebalgas novada pašvaldība, 0,48 % Naukšēnu novada pašvaldība, 0,27 % Krimuldas novada pašvaldība, 0,05 % Saulkrastu novada dome, 0,01 % Apes novada pašvaldība, 0,01 % Baltinavas novada dome, 0,01 % Balvu novada pašvaldība, 0,01 % Rugāju novada pašvaldība, 0,01 % Vijakas novada pašvaldība	
25	40003220000	SIA "Jūrmalas slimnīca"	7 657,1	-29,2	9 493,5	100 % Jūrmalas pilsētas dome	
26	40003007655	Pašvaldības SIA "Ventspils siltums"	7 611,6	2 665,7	26 163,7	100 % Ventspils pilsētas dome	
27	44103033608	SIA "Valmieras ūdens"	7 506,2	318,9	38 470,1	96,72 % Valmieras pilsētas pašvaldība, 3,28 % Burtnieku novada pašvaldība	
28	50003249741	AS "Rīgas Centrāltirgus"	7 284,1	-216,0	16 979,5	100 % Rīgas dome	
29	42803008058	SIA "Jūrmalas siltums"	7 246,1	1 958,7	17 550,8	100 % Jūrmalas pilsētas dome	
30	40003184960	SIA "Rīgas 2. slimnīca"	7 205,6	249,4	2 882,3	100 % Rīgas dome	
31	44103057729	SIA "CĒSU KLĪNIKA"	6 896,0	151,6	12 347,8	100 % Cēsu novada pašvaldība	
32	41503002269	AS "Daugavpils satiksme"	6 611,1	18,2	27 072,6	100 % Daugavpils pilsētas dome	
33	40003551323	SIA "Dobeles un apkārtnes slimnīca"	6 420,3	374,3	9 128,5	100 % Dobeles novada pašvaldība	
34	40003152664	SIA "JELGAVAS AUTOBUSU PARKS"	6 321,6	122,2	2 602,0	100 % Jelgavas pilsētas dome	
35	50003197651	SIA "Kuldīgas slimnīca"	6 274,9	29,2	5 217,6	90,83 % Kuldīgas novada dome, 9,17 % Aizputes novada dome	
36	50003182001	AS "OLAINES ŪDENS UN SILTUMS"	6 041,1	348,8	24 141,6	100 % Olaines novada pašvaldība	
37	40003109638	SIA "Rīgas nami"	5 762,3*	371,0*	113 661,9*	100 % Rīgas dome	* Datu avots: Latvijas Republikas Uzņēmumu reģistra datubāze
38	41503002485	SIA "Daugavpils dzīvokļu un komunālās saimniecības uzņēmums"	5 640,3*	-518,7*	9 817,0*	100 % Daugavpils pilsētas dome	* Datu avots: Latvijas Republikas Uzņēmumu reģistra datubāze
39	41203001052	Pašvaldības SIA "Ventspils labiekārtošanas kombināts"	5 491,3	87,3	9 443,9	100 % Ventspils pilsētas dome	
40	40003275333	SIA "Jūrmalas ūdens"	5 479,3	-219,5	55 450,2	100 % Jūrmalas pilsētas dome	
41	40003124730	SIA "Siguldas slimnīca"	5 446,7	138,8	2 116,1	100 % Siguldas novada pašvaldība	
42	41503002432	SIA "Daugavpils ūdens"	5 439,1	104,0	50 375,1	100 % Daugavpils pilsētas dome	
43	40103233177	SIA "Tukuma slimnīca"	5 366,2	-88,1	4 793,5	62 % Tukuma novada dome, 18 % Kandavas novada dome, 15 % Engures novada dome, 5 % Jaunpils novada dome	
44	45403003245	SIA "Jēkabpils autobusu parks"	4 995,5	186,3	5 978,6	51 % Jēkabpils pilsētas pašvaldība, 13 % Krustpils novada pašvaldība, 12 % Jēkabpils novada pašvaldība, 9 % Salas novada pašvaldība, 9 % Viesītes novada pašvaldība, 6 % Aknīstes novada pašvaldība	
45	40103058501	SIA "Rīgas serviss"	4 830,0	82,3	1 228,1	100 % Rīgas dome	
46	42103000897	SIA "LIEPĀJAS ŪDENS"	4 527,9	-146,7	57 040,1	100 % Liepājas pilsētas pašvaldība	
47	40003359306	SIA "Ķekavas nami"	4 412,1	-45,7	17 656,4	100 % Ķekavas novada pašvaldība	
48	40003333256	Pašvaldības SIA "Ventspils reiss"	4 242,7	312,3	4 897,8	100 % Ventspils pilsētas dome	
49	41703007095	SIA "JELGAVAS POLIKLĪNIKA"	4 179,4	199,3	2 988,1	100 % Jelgavas pilsētas dome	
50	43603011548	SIA "Jelgavas nekustamā īpašuma pārvalde"	4 157,8	24,5	4 706,4	100 % Jelgavas pilsētas dome	
51	40103032521	SIA "Rīgas Nacionālais zooloģiskais dārzs"	3 888,9	293,9	31 732,1	100 % Rīgas dome	
52	41703001321	SIA "JELGAVAS ŪDENS"	3 803,6	-46,6	48 418,8	100 % Jelgavas pilsētas dome	
53	41503032140	SIA "Krāslavas slimnīca"	3 711,5	281,7	3 438,1	100 % Krāslavas novada dome	
54	40003244761	SIA "Preiļu slimnīca"	3 708,4	322,2	2 445,2	74,14 % Preiļu novada dome	
55	43603022128	SIA "Jelgavas komunālie pakalpojumi"	3 698,7	-22,7	2 389,6	51 % Jelgavas pilsētas dome	

Nr.	Reģ. Nr.	Nosaukums	Apgrozījums, 2019, EUR '000	Peļņa/zaudējumi, 2019, EUR '000	Aktīvi kopā, 31.12.2019., EUR '000	Kapitāla daļu īpatsvars, turētājs vai īpašnieks	Papildu informācija
56	41503029988	SIA "ATKRITUMU APSAIMNIEKOŠANAS DIENVIDLATGALES STARPPAŠVALDĪBU ORGANIZĀCIJA"	3 599,3	435,7	5 413,0	51,27 % Daugavpils pilsētas dome, 15,09 % Daugavpils novada dome, 9,45 % Krāslavas novada dome, 5,45 % Līvānu novada dome, 5,09 % Ilūkstes novada dome, 4,91 % Dagdas novada dome, 4,91 % Preiļu novada dome, 2,73 % Aglonas novada dome, 1,09 % Vārkavas novada dome	
57	40003525848	SIA "Atkritumu apsaimniekošanas sabiedrība "PIEJŪRA""	3 572,7	193,7	12 206,2	35,97 % Jūrmalas pilsētas dome, 23,22 % Talsu novada pašvaldība, 20,45 % Tukuma novada dome, 6,42 % Kāndavas novada dome, 3,16 % Dundagas novada dome, 2,77 % Rojas novada dome, 1,78 % Jaunpils novada dome, 1,19 % Mērsraga novada pašvaldība	
58	56103000221	SIA "KULDĪGAS KOMUNĀLIE PAKALPOJUMI"	3 384,2	-192,9	2 537,1	100 % Kuldīgas novada dome	
59	40003255337	SIA "Aizkraukles slimnīca"	3 368,6	233,8	3 037,7	71,04 % Aizkraukles novada pašvaldība	
60	40003321647	SIA "Zemgales veselības centrs"	3 339,2	185,6	1 720,4	64,89 % Jelgavas novada pašvaldība, 23,3 % Ozolnieku novada dome	
61	41203000983	Pašvaldības SIA "ŪDEKA"	3 317,3	465,7	55 980,1	100 % Ventspils pilsētas dome	
62	41203035896	SIA "TALSU NAMSAIMNIEKS"	3 230,9	-17,1	3 733,8	100 % Talsu novada pašvaldība	
63	40003361616	SIA "LIMBAŽU SLIMNĪCA"	3 168,4	4,3	2 252,5	54,45 % Limbažu novada pašvaldība, 25,26 % Salacgrīvas novada pašvaldība, 16,13 % Alojas novada dome, 4,17 % Krimuldas novada dome	
64	40003252612	SIA "Alūksnes slimnīca"	3 158,2	149,5	3 235,6	81,92 % Alūksnes novada dome, 18,08 % Apes novada pašvaldība	
65	40003310183	SIA "Salaspils Siltums"	3 154,7	605,2	13 922,6	100 % Salaspils novada dome	
66	40003007778	SIA "Jēkabpils siltums"	3 147,9	-65,0	6 018,6	100 % Jēkabpils pilsētas pašvaldība	
67	40003410894	SIA "Jelgavas novada KU"	3 138,9	-192,3	11 359,7	100 % Jelgavas novada pašvaldība	
68	43603017682	SIA "Bauskas slimnīca"	2 973,7	201,4	3 333,0	100 % Bauskas pilsētas dome	
69	44103022271	SIA "VALMIERAS NAMSAIMNIEKS"	2 924,5	155,4	15 487,3	100 % Valmieras pilsētas pašvaldība	
70	47703001720	SIA "PREIĻU SAIMNIEKS"	2 875,9	-194,7	11 852,1	100 % Preiļu novada dome	
71	40103111018	AS "MĀRUPES KOMUNĀLIE PAKALPOJUMI"	2 868,6	-133,0	24 846,5	100 % Mārupes novada dome	
72	42103023090	SIA "LIEPĀJAS RAS"	2 713,5	37,0	7 253,6	65,85 % Liepājas pilsētas pašvaldība, 3,29 % Grobiņas novada dome	
73	45903001693	SIA "Krāslavas nami"	2 713,0	-141,1	25 453,6	100 % Krāslavas novada dome	
74	43603000807	SIA "VIDES SERVISS"	2 705,6	81,9	1 186,4	100 % Bauskas novada dome	
75	41203001885	Pašvaldības SIA "Ventspils nekustamie īpašumi" (konsolidēts)	2 658,2	32,8	10 149,2	100 % Ventspils pilsētas dome	
76	40103666190	Ogres novada pašvaldības SIA "MS siltums"	2 636,0	65,1	11 803,1	100 % Ogres novada pašvaldība	
77	42403015020	SIA "LUDZAS APSAIMNIEKOTĀJS"	2 626,7	-35,3	11 948,6	100 % Ludzas novada pašvaldība	
78	45403006010	SIA "JĒKABPILS PAKALPOJUMI"	2 575,7	273,1	1 143,5	100 % Jēkabpils pilsētas pašvaldība	
79	41503003033	SIA "Labiekārtošana-D"	2 541,2	43,3	1 393,9	100 % Daugavpils pilsētas dome	
80	42103030247	SIA "Liepājas Olimpiskais centrs" (konsolidēts)	2 505,2	-93,0	33 452,2	82,85 % Liepājas pilsētas pašvaldība	
81	45103001156	SIA "DOBELES AUTOBUSU PARKS"	2 443,9	-0,7	1 355,9	100 % Dobeles novada pašvaldība	
82	40003201921	SIA "BALOŽU KOMUNĀLĀ SAIMNIECĪBA"	2 336,2	22,4	8 966,8	100 % Ķekavas novada pašvaldība	
83	40003215461	SIA "RĒZEKNES NAMSAIMNIEKS"	2 185,5	17,2	2 723,2	100 % Rēzeknes pilsētas dome	
84	45403004471	SIA "Madonas Siltums"	2 185,0	2,8	10 397,8	100 % Madonas novada pašvaldība	
85	47403003224	SIA "LIELVĀRDES REMTE"	2 173,9	-86,3	8 731,6	100 % Lielvārdes novada pašvaldība	
86	42803002568	SIA "Jūrmalas gaisma"	2 107,1	114,7	1 301,5	100 % Jūrmalas pilsētas dome	
87	41503008685	SIA "NAUJENES PAKALPOJUMU SERVISS"	2 059,9	-154,9	6 642,0	100 % Daugavpils novada dome	
88	49203001267	SIA "Tukuma siltums"	2 054,7	5,4	5 571,2	100 % Tukuma novada dome	
89	40003378932	SIA "Dzintaru koncertzāle"	2 044,3	15,6	1 173,7	100 % Jūrmalas pilsētas dome	
90	42403028557	SIA "RĒZEKNES SATIKSME"	2 022,2	36,8	3 592,7	100 % Rēzeknes pilsētas dome	
91	40003246298	Pašvaldības SIA "Ventspils poliklīnika"	1 978,7	22,0	518,0	100 % Ventspils pilsētas dome	
92	55403015551	SIA "Vidusdaugavas SPAAO"	1 972,9	-48,8	9 927,2	32,04 % Jēkabpils pilsētas pašvaldība, 22,83 % Madonas novada pašvaldība, 8 % Aizkraukles novada pašvaldība, 5,53 % Jaunjelgavas novada pašvaldība, 5,24 % Pļaviņu novada dome, 4,97 % Kokneses novada pašvaldība, 3,61 % Neretas novada pašvaldība, 3,32 % Skrīveru novada dome, 3,28 % Ērgļu novada pašvaldība, 2,73 % Krustpils novada pašvaldība, 2,52 % Jēkabpils novada pašvaldība, 1,89 % Salas novada pašvaldība, 1,89 % Viesītes novada pašvaldība, 1,26 % Aknīstes novada pašvaldība, 0,89 % Varakļānu novada pašvaldība	

Nr.	Reģ. Nr.	Nosaukums	Apgrozījums, 2019, EUR `000	Peļņa/zaudējumi, 2019, EUR `000	Aktīvi kopā, 31.12.2019., EUR `000	Kapitāla daļu īpatsvars, turētājs vai īpašnieks	Papildu informācija
93	41503007196	SIA "Daugavpils autobusu parks"	1 956,5	54,3	3 198,9	100 % Daugavpils pilsētas dome	
94	45403000484	SIA JK Namu pārvalde	1 951,8	6,4	1 850,6	100 % Jēkabpils pilsētas pašvaldība	
95	42103012383	SIA "GROBIŅAS NAMSERVISS"	1 945,5	-109,1	7 475,7	100 % Grobiņas novada pašvaldība	
96	40003218631	SIA "RĒZEKNES ŪDENS"	1 925,4	57,3	16 718,4	100 % Rēzeknes pilsētas dome	
97	42403013918	SIA "ALAAS"	1 919,9	172,8	5 653,5	49,3 % Rēzeknes pilsētas dome, 17,51 % Rēzeknes novada pašvaldība, 16,7 % Ludzas novada pašvaldība, 6,31 % Vijāņu novada pašvaldība, 5,09 % Kārsavas novada dome, 3,26 % Zilupes novada pašvaldība, 1,83 % Ciblas novada pašvaldība	
98	40003219995	Pašvaldības SIA "Kauguru veselības centrs"	1 900,8	31,2	1 740,8	100 % Jūrmalas pilsētas dome	
99	41503007355	SIA "Daugavpils zobārstniecības poliklīnika"	1 879,8	5,4	695,2	100 % Daugavpils pilsētas dome	
100	41703003356	SIA "Ozolnieku KSDU"	1 879,3	-85,1	8 238,8	100 % Ozolnieku novada dome	
101	45103002039	SIA "Dobeles enerģija"	1 860,4	75,7	2 909,4	100 % Dobeles novada pašvaldība	
102	40003245964	SIA "Olimpiskais centrs "Ventspils""	1 840,3	-944,6	21 655,2	52,68 % Ventspils pilsētas dome	
103	48503003963	SIA "SALDUS SILTUMS"	1 829,7	-123,4	2 637,6	100 % Saldus novada pašvaldība	
104	40003422041	SIA "ĀDAŽU NAMSAIMNIEKS"	1 822,6	-66,6	929,0	100 % Ādažu novada dome	
105	40003369018	Pašvaldības SIA "Valgums-S"	1 800,3	79,1	19 449,0	100 % Salaspils novada dome	
106	48503007414	SIA "BROCĒNU SILTUMS"	1 771,2	131,0	3 177,4	100 % Brocēnu novada pašvaldība	
107	42103005911	SIA "LIEPĀJAS TRAMVAJS"	1 749,7	-578,7	18 302,5	100 % Liepājas pilsētas pašvaldība	
108	40003007886	Aizkraukles novada pašvaldības SIA "AIZKRAUKLES SILTUMS"	1 744,4	0,1	1 859,9	100 % Aizkraukles novada dome	
109	45403000395	SIA "Jēkabpils ūdens"	1 737,7	22,8	16 468,9	100 % Jēkabpils pilsētas pašvaldība	
110	40003187473	SIA "Saldus medicīnas centrs"	1 728,7	-79,8	1 355,4	75 % Saldus novada pašvaldība, 25 % Brocēnu novada pašvaldība	
111	41503010497	SIA "LĪVĀNU DZĪVOKĻU UN KOMUNĀLĀ SAIMNIECĪBA"	1 722,7	-78,9	13 783,3	100 % Livānu novada dome	
112	40003207873	SIA "Salaspils veselības centrs"	1 687,3	106,7	1 484,9	100 % Salaspils novada dome	
113	48703000781	Aizkraukles novada SIA "LAUMA A"	1 680,4	15,1	1 332,8	100 % Aizkraukles novada dome	
114	40003525725	SIA "Ķekavas sadzīves servisa centrs"	1 641,9	15,3	1 123,1	100 % Ķekavas novada pašvaldība	
115	48503021348	SIA "DOBELES NAMSAIMNIEKS"	1 636,5	120,8	4 329,9	100 % Dobeles novada pašvaldība	
116	45103000470	SIA "DOBELES ŪDENS"	1 611,4	-4,6	13 897,6	100 % Dobeles novada pašvaldība	
117	49503000754	Cēsu pilsētas SIA "VINDA"	1 554,0	134,3	18 606,6	100 % Cēsu novada pašvaldība	
118	40003273506	SIA "Rehabilitācijas centrs "Līgatne""	1 547,8	-47,3	1 247,8	100 % Līgatnes novada pašvaldība	
119	44103055060	SIA "Valkas Namsaimnieks"	1 536,3	10,9	3 967,3	100 % Valkas novada dome	
120	41503021397	SIA "Daugavpils bērnu veselības centrs"	1 525,4	4,7	1 524,5	100 % Daugavpils pilsētas dome	
121	40003231451	Livānu novada domes pašvaldības SIA "Livānu slimnīca"	1 490,6	217,7	1 135,7	100 % Livānu novada dome	
122	43603001681	SIA "BAUSKAS SILTUMS"	1 448,7	7,5	2 930,3	100 % Bauskas novada dome	
123	50003220021	Pašvaldības SIA "Veselības un sociālās aprūpes centrs-Sloka"	1 438,6	-5,0	1 572,1	100 % Jūrmalas pilsētas dome	
124	40003007890	SIA "KULDĪGAS SILTUMTĪKLI"	1 436,0	-67,5	4 326,5	100 % Kuldīgas novada dome	
125	54103025871	SIA "VIDZEMES OLIMPISKAIS CENTRS"	1 434,4	-100,8	8 220,1	63,4 % Valmieras pilsētas pašvaldība	
126	41203008173	SIA "VATS"	1 433,8	-90,5	1 830,6	50 % Ventspils pilsētas dome	
127	43903000435	SIA "Smiltenes NKUP"	1 429,3	13,3	11 422,5	100 % Smiltenes novada dome	
128	45103000574	SIA "AUCES KOMUNĀLIE PAKALPOJUMI"	1 421,4	5,0	4 765,0	100 % Auces novada pašvaldība	
129	41203017566	SIA "VNK serviss"	1 405,3	-222,5	6 695,5	100 % Ventspils novada pašvaldība	
130	49203000859	SIA "Tukuma ūdens"	1 396,4	163,4	22 562,7	100 % Tukuma novada dome	
131	40003006715	SIA "LIMBAŽU SILTUMS"	1 338,3	105,4	5 210,8	100 % Limbažu novada pašvaldība	
132	42103004583	SIA "LIEPĀJAS NAMU APSAIMNIEKOTĀJS"	1 334,6	405,2	9 007,3	100 % Liepājas pilsētas pašvaldība	
133	40003189328	SIA "Sarkanā Krusta Smiltenes slimnīca"	1 324,5	5,3	1 269,6	100 % Smiltenes novada dome	
134	40003218218	SIA "PRIEKULES SLIMNĪCA"	1 315,8	-10,7	429,7	55,54 % Priekules novada pašvaldība, 11,4 % Durbes novada pašvaldība, 11,4 % Grobiņas novada pašvaldība, 10,86 % Vaiņodes novada dome, 10,8 % Rucavas novada pašvaldība	
135	50103420091	SIA "Komunālserviss TILDe"	1 304,7	-29,1	2 913,5	100 % Tukuma novada dome	
136	48503000219	SIA "SALDUS KOMUNĀLSERVISS"	1 282,1	0,0	10 377,8	100 % Saldus novada pašvaldība	
137	41503014677	SIA "Veselības centrs Ilūkste"	1 281,0	1,7	202,7	100 % Ilūkstes novada pašvaldība	

Nr.	Reģ. Nr.	Nosaukums	Apgrozījums, 2019, EUR '000	Peļņa/zaudējumi, 2019, EUR '000	Aktīvi kopā, 31.12.2019., EUR '000	Kapitāla daļu īpatsvars, turētājs vai īpašnieks	Papildu informācija
138	40003131022	Pašvaldības SIA "ĀDAŽU SLIMNĪCA"	1 279,6	95,3	928,7	100 % Ādažu novada dome	
139	45103000466	SIA "Dobeles komunālie pakalpojumi"	1 271,2	61,2	966,3	100 % Dobeles novada pašvaldība	
140	49003000076	SIA "TALSU ŪDENS"	1 225,3	-422,7	20 994,8	100 % Talsu novada pašvaldība	
141	40003419183	SIA "ZEIFERTI"	1 211,1	-180,1	14 073,8	100 % Olaines novada pašvaldība	
142	40103055793	SIA "SALTAVOTS"	1 192,6	-12,2	10 825,9	100 % Siguldas novada pašvaldība	
143	40003411141	SIA "Siguldas Sporta serviss"	1 175,3	-21,8	1 074,9	100 % Siguldas novada pašvaldība	
144	46103000234	SIA "KULDĪGAS ŪDENS"	1 142,5	24,2	12 158,6	100 % Kuldīgas novada dome	
145	40003275352	SIA "Rehabilitācijas centrs "Tērvete""	1 130,2	168,2	749,5	100 % Tērvetes novada dome	
146	40003145751	SIA "BABĪTES SILTUMS"	1 127,9	-62,4	8 659,5	100 % Babītes novada pašvaldība	
147	40003708356	Pašvaldības SIA "GARKALNES KOMUNĀLSERVISS"	1 123,2	-7,8	806,7	100 % Garkalnes novada dome	
148	40003482591	SIA "LĪVĀNU SILTUMS"	1 087,0	-64,9	2 976,9	100 % Līvānu novada dome	
149	43203003117	SIA "Alūksnes enerģija"	1 086,3	-58,7	3 788,0	100 % Alūksnes novada pašvaldība	
150	54603000121	SIA "Gulbenes nami"	1 070,3	-159,4	6 716,3	100 % Gulbenes novada pašvaldība	
151	44103089090	SIA "Vidzemes koncertzāle"	1 058,2	2,2	183,8	100 % Cēsu novada pašvaldība	
152	43603016206	SIA "Dzīvokļu komunālā saimniecība"	1 056,6	62,6	8 406,2	100 % Iecavas novada dome	
153	43203003672	SIA "GULBENES AUTOBUSS"	1 055,4	68,4	1 130,5	100 % Gulbenes novada dome	
154	41503002428	Pašvaldības SIA "Sadzīves pakalpojumu kombināts"	1 033,6	12,6	1 792,8	100 % Daugavpils pilsētas dome	
155	42103025570	SIA "GROBIŅAS HES"	1 033,4	0,5	774,1	100 % Grobiņas pilsētas dome	
156	40103032305	"JUMIS" Siguldas pilsētas SIA	1 018,3	83,6	457,7	100 % Siguldas novada pašvaldība	
157	41203006844	SIA "Kandavas komunālie pakalpojumi"	992,8	-2,7	7 740,7	100 % Kandavas novada dome	
158	40003929148	SIA "Ādažu Ūdens"	988,2	-123,6	9 361,5	100 % Ādažu novada dome	
159	41503003743	SIA "ORNAMENTS"	978,1	25,6	3 368,1	100 % Ilūkstes novada dome	
160	46603000255	Limbažu pilsētas SIA "LIMBAŽU KOMUNĀLSERVISS"	972,4	46,4	5 588,3	100 % Limbažu novada pašvaldība	
161	50003142371	SIA "Vangažu Namsaimnieks"	966,7	16,5	2 985,3	100 % Inčukalna novada dome	
162	48503000168	SIA "SALDUS NAMU PĀRVALDE"	953,9	91,0	1 697,6	100 % Saldus novada pašvaldība	
163	44103018609	SIA "LĪVENA APTIEKA"	947,2	14,7	164,5	100 % Smiltenes novada dome	
164	47103000233	SIA "Madonas namsaimnieks"	939,4	36,8	631,1	100 % Madonas novada pašvaldība	
165	40103073411	SIA "VILKME"	933,2	7,0	962,9	100 % Ropažu novada pašvaldība	
166	40003312216	Pašvaldības SIA "NORMA K"	919,2	-50,3	3 036,2	100 % Mālpils novada dome	
167	55403000931	SIA "VĪGANTS"	915,0	-36,4	755,9	100 % Salas novada pašvaldība	
168	41203022001	SIA "SKRUNDAS KOMUNĀLĀ SAIMNIECĪBA"	890,1	23,1	6 118,4	100 % Skrundas novada pašvaldība	
169	40103416198	Iksšķiles novada pašvaldības SIA "Iksšķiles māja"	875,9	-12,5	15 752,8	100 % Iksšķiles novada pašvaldība	
170	42103018367	SIA "Pansionāts Rokaiži"	874,0	50,9	413,9	100 % Aizputes novada dome	
171	46603000240	SIA "NAMSAIMNIEKS"	871,1	1,6	2 759,8	100 % Limbažu novada pašvaldība	
172	40003124779	Pašvaldības SIA "Saulkrastu slimnīca"	860,3	-81,1	669,1	100 % Saulkrastu novada dome	
173	40003227117	SIA "ĶEGUMA STARS"	833,7	112,9	8 125,6	100 % Ķeguma novada pašvaldība	
174	40103027944	SIA "Saulkrastu komunālserviss"	802,7	-89,6	11 719,6	100 % Saulkrastu novada dome	
175	48703002782	SIA "Bērzaunes komunālais uzņēmums"	800,4	13,4	3 851,2	100 % Madonas novada pašvaldība	
176	48703000457	SIA "Pļaviņu Komunālie pakalpojumi"	798,2	2,0	3 354,4	100 % Pļaviņu novada dome	
177	42403026217	SIA "Austrumlatvijas koncertzāle"	788,2	-8,2	261,9	100 % Rēzeknes pilsētas dome	
178	54103099071	SIA "Līgatnes komunālserviss"	776,9	-14,8	1 581,2	100 % Līgatnes novada pašvaldība	
179	42103019377	SIA "LIEPĀJAS TEĀTRIS"	775,6	-30,9	528,9	100 % Liepājas pilsētas pašvaldība	
180	48703001147	SIA "Kokneses Komunālie pakalpojumi"	773,1	-45,8	4 237,4	100 % Kokneses novada dome	
181	49003000396	SIA "Rojas DzKU"	767,2	-63,2	3 844,2	100 % Rojas novada dome	
182	44103021789	SIA "OLIMPISKAIS CENTRS "LIMBAŽI""	753,3	-3,2	172,4	51,8 % Limbažu novada pašvaldība, 7,6 % Salacgrīvas novada pašvaldība	
183	42403000932	Pašvaldības SIA "Maltas dzīvokļu-komunālās saimniecības uzņēmums"	734,4	32,7	4 599,5	100 % Rēzeknes novada pašvaldība	
184	40003410625	SIA "ALŪKSNES NAMI"	730,3	17,1	1 659,0	100 % Alūksnes novada pašvaldība	
185	40003097945	SIA "Iecavas siltums"	729,6	-85,9	1 679,0	100 % Iecavas novada dome	
186	40003275348	SIA "REHABILITĀCIJAS CENTRS "RĀZNA""	693,8	31,4	344,8	100 % Rēzeknes pilsētas dome	
187	44103096618	SIA "KOCĒNU KOMUNĀLĀ SAIMNIECĪBA"	693,1	-224,5	7 775,6	100 % Kocēnu novada dome	

Nr.	Reģ. Nr.	Nosaukums	Apgrozījums, 2019, EUR `000	Peļņa/zaudējumi, 2019, EUR `000	Aktīvi kopā, 31.12.2019., EUR `000	Kapitāla daļu īpatsvars, turētājs vai īpašnieks	Papildu informācija
188	42103024382	Pašvaldības SIA "VECLIEPĀJAS PRIMĀRĀS VESELĪBAS APRŪPES CENTRS"	690,7	0,9	1 423,3	100 % Liepājas pilsētas pašvaldība	
189	43603011586	SIA "Bauskas ūdens"	687,2	5,7	6 590,7	100 % Bauskas novada dome	
190	48703000438	SIA "Aizkraukles KUK"	683,3	8,3	337,7	100 % Aizkraukles novada dome	
191	42103001430	SIA "AIZPUTES KOMUNĀLAIS UZŅĒMUMS"	651,2	-53,6	6 128,0	100 % Aizputes novada dome	
192	40103431587	Pašvaldības SIA "Tukuma ledus halle"	632,8	-11,9	220,8	100 % Tukuma novada dome	
193	42103002652	SIA "AIZPUTES NAMI"	628,0	-81,0	728,0	100 % Aizputes novada dome	
194	48703000404	Aizkraukles novada SIA "Aizkraukles ūdens"	625,7	35,1	3 877,5	100 % Aizkraukles novada pašvaldība	
195	44103026358	SIA "AP Kaudzītes"	623,0	42,3	3 873,0	28,23 % Alūksnes novada dome, 28,23 % Gulbenes novada dome, 26,61 % Balvu novada pašvaldība, 8,87 % Cesvaines novada dome, 8,06 % Lubānas novada dome	
196	53203000201	SIA "RŪPE"	616,1	-89,3	11 648,9	100 % Alūksnes novada dome	
197	41503015297	SIA "GRĪVAS POLIKLĪNIKA"	596,3	7,4	489,2	100 % Daugavpils novada dome	
198	40003261206	SIA "Mazsalacas slimnīca"	585,4	-1,8	118,7	100 % Mazsalacas novada pašvaldība	
199	42103020465	SIA "PRIEKULES NAMI"	577,0	-7,4	3 155,1	100 % Priekules novada pašvaldība	
200	42103024397	SIA "JAUNLIEPĀJAS PRIMĀRĀS VESELĪBAS APRŪPES CENTRS"	569,9	1,1	625,1	100 % Liepājas pilsētas pašvaldība	
201	41703007451	SIA "Medicīnas sabiedrība "OPTIMA 1""	527,2	19,2	689,4	100 % Jelgavas pilsētas dome	
202	56803002941	SIA "KĀRSAVAS NAMSAIMNIEKS"	516,4	-31,6	4 944,2	100 % Kārsavas novada dome	
203	44103091517	SIA "Alojas Novada Saimniekserviss"	491,6	-98,9	5 074,8	100 % Alojas novada dome	
204	47103000676	Varakļānu "Dzīvokļu komunālais uzņēmums" SIA	489,5	-83,3	6 983,5	100 % Varakļānu novada pašvaldība	
205	44603000098	SIA "ALBA"	484,8	23,5	1 165,7	100 % Gulbenes novada pašvaldība	
206	55403000541	SIA "Viesītes komunālā pārvalde"	476,8	-109,1	3 161,1	100 % Viesītes novada pašvaldība	
207	40003295397	SIA "BŪKS"	475,3	-35,1	7 340,0	100 % Baldones novada pašvaldība	
208	44103103680	SIA "Aprūpes nams "Urga""	459,4	-4,9	373,5	100 % Alojas novada dome	
209	46803003381	SIA "ZILUPES LTD"	453,9	-19,6	2 486,0	100 % Zilupes novada pašvaldība	
210	40003249082	SIA "Irlavas Sarkanā Krusta slimnīca"	453,7	9,4	106,3	100 % Tukuma novada dome	
211	40103217948	SIA "Garkalnes ūdens"	452,7	101,8	10 813,6	80,23 % Garkalnes novada dome, 19,77 % Ādažu novada dome	
212	40003235190	SIA "Vijānu slimnīca"	452,3	-3,5	521,4	100 % Vijānu novada dome	
213	40103280684	Pašvaldības SIA "Garkalnes inženiertīkli"	449,1	2,7	751,4	100 % Garkalnes novada dome	
214	44103023807	Pašvaldības SIA "RŪJIENAS SILTUMS"	446,3	-38,6	8 020,7	100 % Rūjienas novada pašvaldība	
215	45903000289	SIA "Dagdas komunālā saimniecība"	446,1	-5,8	5 222,2	100 % Dagdas novada pašvaldība	
216	43603018936	SIA "Mūsu saimnieks"	443,6	-55,2	2 342,7	100 % Vecumnieku novada dome	
217	40003527548	SIA "ZEMGALES 29"	424,3	2,7	51,5	53,95 % Olaines novada pašvaldība	
218	51203035281	SIA "Kurzemes filharmonija"	420,9	-32,9	657,9	100 % Ventspils pilsētas dome	
219	44103002754	SIA "BN KOMFORTS"	412,7	15,7	1 303,9	100 % Burtnieku novada pašvaldība	
220	42403028190	SIA "OLIMPISKAIS CENTRS RĒZEKNE"	410,3	-30,0	393,0	100 % Rēzeknes pilsētas dome	
221	45403026708	SIA "Kalsnavas komunālais uzņēmums"	406,1	-16,5	1 818,0	100 % Madonas novada pašvaldība	
222	45403004912	SIA "Pils rajona Namu pārvalde"	403,0	4,9	323,0	100 % Jēkabpils pilsētas pašvaldība	
223	42103041202	SIA "Durbes KS"	402,1	-13,1	739,5	100 % Durbes novada pašvaldība	
224	40003158864	Krimuldas novada pašvaldības SIA "Entalpija-2"	390,2	-20,0	445,3	100 % Krimuldas novada dome	
225	42403006333	SIA "STRŪŽĀNU SILTUMS"	376,2	38,5	331,8	100 % Rēzeknes novada pašvaldība	
226	40003431326	SIA "Jaunpils pils"	365,3	-15,1	62,7	100 % Jaunpils novada dome	
227	40003365196	SIA "Varakļānu veselības aprūpes centrs"	342,7	-25,7	67,5	100 % Varakļānu novada dome	
228	40003257677	SIA "Zilupes veselības un sociālās aprūpes centrs"	338,9	9,4	138,2	100 % Zilupes novada pašvaldība	
229	42403003341	SIA "VIĻĀNU SILTUMS"	337,5	-1,0	767,3	100 % Vijānu novada pašvaldība	
230	52403003451	SIA "VIĻĀNU NAMSAIMNIEKS"	324,9	-26,6	1 265,7	100 % Vijānu novada pašvaldība	
231	40003274925	Pašvaldības SIA "VANGAŽU AVOTS"	322,4	-48,0	6 065,7	100 % Inčukalna novada dome	
232	43603031135	SIA "Zemgales mutes veselības centrs"	321,4	8,2	135,9	100 % Bauskas pilsētas dome	
233	44103031378	SIA "ALOJAS VESELĪBAS APRŪPES CENTRS"	320,7	-3,4	103,8	100 % Alojas novada dome	
234	58703000641	SIA "Skrīveru saimnieks"	319,2	-5,6	5 440,7	100 % Skrīveru novada dome	
235	43603019077	SIA "ZEMGALES OLIMPISKAIS CENTRS"	317,7	-750,3	18 982,4	52,24 % Jelgavas pilsētas dome	

Nr.	Reģ. Nr.	Nosaukums	Apģozījums, 2019, EUR `000	Peļņa/zaudējumi, 2019, EUR `000	Aktīvi kopā, 31.12.2019., EUR `000	Kapitāla daļu īpatsvars, turētājs vai īpašnieks	Papildu informācija
236	40003331306	SIA "Aknīstes veselības un sociālās aprūpes centrs"	314,4	-36,5	177,2	100 % Aknīstes novada pašvaldība	
237	54103072471	SIA "Salacgrīvas ūdens"	307,8	-76,5	9 449,2	100 % Salacgrīvas novada pašvaldība	
238	53603009371	SIA "KŪDRINIEKS"	277,4	30,7	661,5	100 % Vecumnieku novada dome	
239	55403015481	SIA "Viesītes transports"	271,7	-0,7	131,6	100 % Viesītes novada pašvaldība	
240	44103103695	SIA "Rekreācijas centrs "Viķi""	270,1	2,4	99,3	100 % Alojas novada dome	
241	50003292941	Ērgļu pašvaldības SIA "Ērgļu slimnīca"	267,1	4,8	368,3	100 % Ērgļu novada pašvaldība	
242	40003325367	SIA "Viesītes veselības un sociālās aprūpes centrs"	264,8	16,8	86,7	100 % Viesītes novada pašvaldība	
243	40003257732	SIA "Kārsavas slimnīca"	262,4	-11,7	391,1	100 % Kārsavas novada dome	
244	43603009401	SIA "Jaunolis"	260,3	17,4	130,2	100 % Vecumnieku novada dome	
245	43603040477	SIA "Zemgales EKO"	251,6	50,2	506,8	100 % Jelgavas pilsētas dome	
246	40003373066	Pašvaldības SIA "Krants"	251,6	-6,0	1 406,9	100 % Engures novada dome	
247	40003434765	Pašvaldības SIA "Jaunpils KS"	243,9	0,2	178,1	100 % Jaunpils novada dome	
248	42103067790	SIA "Lielais Dzintars"	234,8	2,2	111,1	100 % Liepājas pilsētas pašvaldība	
249	40003171701	SIA "Krimuldas doktorāts"	229,6	24,3	175,1	100 % Krimuldas novada dome	
250	50003306141	SIA "Īslīces ūdens"	226,6	-16,8	3 272,9	100 % Bauskas novada dome	
251	45403005405	SIA "Lubānas KP"	222,0	-32,9	2 497,8	100 % Lubānas novada pašvaldība	
252	45403000709	SIA "Aknīstes Pakalpojumi"	216,5	-28,0	1 822,9	100 % Aknīstes novada pašvaldība	
253	40103653529	Pašvaldības SIA "Šlokenbekas pils"	209,6	-1,3	98,5	100 % Engures novada dome	
254	42103027783	SIA "Liepājas latviešu biedrības nams"	208,4	-17,4	169,8	100 % Liepājas pilsētas pašvaldība	
255	51203036041	SIA "Dundagas veselības centrs"	207,0	-3,7	36,9	100 % Dundagas novada dome	
256	41203001777	Pašvaldības SIA "Ventspils tirgus"	197,3	-0,1	957,4	100 % Ventspils pilsētas dome	
257	45403015460	SIA "Spunģēni-Daugavieši"	178,6	-1,1	97,9	100 % Krustpils novada pašvaldība	
258	44103027052	SIA "CĒSU TIRGUS"	173,4	13,7	617,7	100 % Cēsu novada pašvaldība	
259	40003298707	SIA "Liepājas autostāvvietas"	170,5	4,6	218,7	100 % Liepājas pilsētas pašvaldība	
260	47103000040	Ērgļu pagasta SIA "ŪDAS"	162,8	-19,4	4 068,0	100 % Ērgļu novada pašvaldība	
261	45403006595	SIA "Cesvaines siltums"	157,8	-19,4	1 901,9	100 % Cesvaines novada dome	
262	44103002824	SIA "BANGA KPU"	151,7	-35,5	3 165,9	100 % Mazsalacas novada pašvaldība	
263	42103044590	SIA "VĒRGALĒS KOMUNĀLĀ SAIMNIECĪBA"	148,5	-31,6	1 271,7	100 % Pāvilostas novada dome	
264	43403001424	SIA "BALVU AUTOTRANSPORTS"	147,4	28,8	323,7	60 % Balvu novada pašvaldība, 25 % Vijakas novada dome, 10 % Rugāju novada pašvaldība, 5 % Baltinavas novada dome	
265	42103054283	SIA "Pāvilostas komunālais uzņēmums"	135,6	-54,6	966,1	100 % Pāvilostas novada dome	
266	47103000106	SIA "Cesvaines komunālie pakalpojumi"	134,9	-6,0	2 451,2	100 % Cesvaines novada dome	
267	40003382317	SIA "ZIEMEĻKURZEME"	132,5	14,2	3 202,3	100 % Dundagas novada dome	
268	40003579893	SIA "KOLKAS ŪDENS"	126,0	56,6	532,7	100 % Dundagas novada pašvaldība	
269	41503025952	Pašvaldības SIA "Parkings D"	112,6	21,6	115,5	100 % Daugavpils pilsētas dome	
270	40003289155	SIA "TALSU TELEVĪZIJA"	108,2	-1,8	26,7	100 % Talsu novada pašvaldība	
271	42103048198	SIA "KS Cīrava"	107,3	-15,3	755,9	100 % Aizputes novada dome	
272	40003299789	SIA "Bēnes doktorāts"	106,3	6,8	40,4	100 % Auces novada pašvaldība	
273	55403005341	SIA "Zasas aptieka"	105,7	0,4	20,5	100 % Jēkabpils novada pašvaldība	
274	40003134391	SIA "AVIASABIEDRĪBA "LIEPĀJA""	103,3	-32,3	7 736,7	100 % Liepājas pilsētas pašvaldība	
275	40003302839	SIA "LIEPĀJAS REGIONA TŪRISMA INFORMĀCIJAS BIROJS"	99,1	-14,8	125,5	85,59 % Liepājas pilsētas pašvaldība, 1,8 % Aizputes novada dome, 1,8 % Durbes novada dome, 1,8 % Grobiņas novada dome, 1,8 % Nīcas novada dome, 1,8 % Pāvilostas novada dome, 1,8 % Priekules novada dome, 1,8 % Rucavas novada pašvaldība, 1,8 % Vaiņodes novada dome	
276	44103059950	SIA "LĪGATNES NAMI"	94,0	-20,6	292,1	100 % Līgatnes novada pašvaldība	
277	45403005388	SIA "Rubenes aptieka"	85,1	-0,4	15,6	100 % Jēkabpils novada pašvaldība	
278	42403025230	SIA "Vijakas Veselības aprūpes centrs"	79,0	-0,8	105,4	100 % Vijakas novada dome	
279	41703001340	AS "JELGAVAS SILTUMTĪKLU UZŅĒMUMS"	72,1	7,5	12 492,0	71,61 % Jelgavas pilsētas dome	
280	50003293241	SIA "Skrundas TV"	58,9	13,6	3,2	100 % Skrundas novada pašvaldība	
281	52103024331	Pašvaldības SIA "LIEPĀJAS LEĻĻU TEĀTRIS"	51,3	-2,0	60,0	100 % Liepājas pilsētas pašvaldība	
282	40003299967	SIA "Jaunpiebalgas pašvaldības ambulance"	49,5	2,5	20,0	100 % Jaunpiebalgas novada pašvaldība	
283	40003357894	Auces pašvaldības SIA "Auces slimnīca"	48,7	3,3	25,6	100 % Auces novada pašvaldība	
284	42103002686	SIA "AIZPUTES TV"	46,0	0,4	3,8	100 % Aizputes novada dome	
285	44103026682	SIA "CĒSU OLIMPISKAIS CENTRS"	43,0	-13,3	108,5	74,17 % Cēsu novada pašvaldība	

Nr.	Reģ. Nr.	Nosaukums	Apgrozījums, 2019, EUR `000	Peļņa/zaudējumi, 2019, EUR `000	Aktīvi kopā, 31.12.2019., EUR `000	Kapitāla daļu īpatsvars, turētājs vai īpašnieks	Papildu informācija
286	41203037401	SIA "MĒRSRAGA ŪDENS"	38,4	-25,1	1 334,0	100 % Mērsraga novada pašvaldība	
287	42403008777	SIA "BIDRIJA"	28,3	-1,5	5,9	100 % Zilupes novada pašvaldība	
288	54103020291	SIA "UNGURMUIŽA"	28,1	-41,9	10,9	100 % Pārgaujas novada pašvaldība	
289	45403015761	SIA "Rubenītis"	21,3	-7,3	32,8	100 % Jēkabpils novada pašvaldība	
290	45403051705	SIA "Gārsenes pils"	20,1	2,1	17,0	100 % Aknīstes novada pašvaldība	
291	40103701602	SIA "AlgoMed"	14,3	-0,9	2,3	97,38 % Babītes novada pašvaldība	
292	40003979793	SIA "Smārdes industriālais parks"	10,4	32,0	293,4	100 % Engures novada dome	
293	51203031491	SIA "Ventspils lidosta"	1,6	-10,7	2 087,1	100 % Ventspils pilsētas dome	
294	42103022818	SIA "RAS 30"	0,0	6,4	297,2	26,45 % Aizputes novada dome, 23,02 % Grobiņas novada dome, 16,94 % Priekules novada dome, 8,38 % Nīcas novada dome, 7,93 % Pāvilostas novada dome, 7,63 % Vaiņodes novada dome, 5,27 % Rucavas novada pašvaldība, 4,37 % Durbes novada dome	
295	41503036354	SIA "Daugavpils lidosta"	0,0	-42,3	1 631,5	100 % Daugavpils pilsētas dome	
296	40003977580	SIA "MOTO ZZ"	0,0	-6,4	57,5	99,89 % Ķeguma novada pašvaldība	
297	47403003296	SIA "OGRES SVĒTE"	0,0	-1,5	1,3	100 % Ogres novada dome	
298	42103017959	SIA "SPĪLAS"	0,0	13,9	71,2	100 % Rucavas novada pašvaldība	
299	42103011250	SIA "VAIŅODES PAGASTA DOKTORĀTS"	0,0	-0,1	0,1	100 % Vaiņodes novada dome	
<b>Kapitālsabiedrības ar tiešo pašvaldību līdzdalību līdz 50 % (ieskaitot)</b>							
300	40003286750	AS "RĪGAS SILTUMS" (konsolidēts)	148 691,4	2 269,7	220 967,9	49 % Rīgas dome	
301	42103035386	SIA "LIEPĀJAS ENERĢIJA"	17 576,8	4 464,0	36 750,2	39 % Liepājas pilsētas pašvaldība	
302	40003015652	AS "Liepājas autobusu parks" (konsolidēts)	13 591,8	1 099,5	16 753,7	34,85 % Liepājas pilsētas pašvaldība	
303	44103058086	SIA "Balvu un Gulbenes slimnīcu apvienība"	5 757,0	321,8	10 176,8	17,44 % Balvu novada pašvaldība, 13,13 % Gulbenes novada dome, 7,24 % Vijakas novada pašvaldība, 2,98 % Rugāju novada pašvaldība, 1,55 % Baltinavas novada dome	
304	41503002447	AS "DAUGAVPILS SPECIĀLIZĒTAIS AUTOTRANSPORTA UZŅĒMUMS"	5 549,0	469,9	3 158,7	27,2 % Daugavpils pilsētas dome	
305	40003199078	SIA "Piebalgas"	5 487,6	4,5	3 528,2	18,36 % Vecumnieku novada dome	
306	44103016580	AS "VALMIERAS ENERĢIJA"	3 318,1	324,5	7 011,2	47,85 % Valmieras pilsētas pašvaldība	
307	40003258973	SIA "Ludzas medicīnas centrs"	3 239,1	450,6	8 556,6	42,05 % Ludzas novada pašvaldība	
308	40003399703	SIA "ĶILUPE"	2 593,5	3,9	1 723,5	31,25 % Ogres novada pašvaldība	
309	40003592340	SIA "BALOŽU SILTUMS"	1 015,9	-11,1	1 529,8	45 % Ķekavas novada pašvaldība	
310	41203008614	SIA "FUTBOLA KLUBS "VENTSPILS"™"	994,3	359,9	593,1	11,23 % Ventspils pilsētas dome	
311	40003244634	SIA "Daugavpils Olimpiskais centrs"	946,8	-468,8	19 434,1	45,88 % Daugavpils pilsētas dome	
312	43603012859	SIA "SPORTA KOMPLEKSS "ZEMGALE"™"	466,6	-49,2	1 066,7	32,65 % Jelgavas pilsētas dome	
313	48503010397	SIA "Brocēnu sporta centrs"	401,2	-19,9	1 988,9	7,71 % Brocēnu novada pašvaldība	
314	44103024817	SIA "Alūksnes primārās veselības aprūpes centrs"	395,7	17,4	183,4	10,016 % Alūksnes novada dome	
315	42403002492	SIA "RĒZEKNES VĒSTIS"	355,1	-20,0	192,8	8,33 % Rēzeknes novada pašvaldība	
316	43603007966	SIA "JELGAVAS TIRGUS"	336,8	-45,4	1 405,8	48,43 % Jelgavas pilsētas dome	
317	40003425118	SIA "VENTTESTS"	282,7	66,6	440,6	50 % Ventspils pilsētas dome	
318	40103037514	SIA "Rīgas Aprīnka Avīze"	230,9	30,0	59,8	4,65 % Inčukalna novada dome, 3,78 % Mārupes novada dome, 2,42 % Siguldas novada pašvaldība, 2,32 % Babītes novada pašvaldība, 2,32 % Garkalnes novada dome, 2,32 % Krimuldas novada dome, 2,32 % Olaines novada pašvaldība, 2,32 % Ropažu novada pašvaldība	
319	41503004556	SIA "LATGALES LAIKS"	216,8	-6,4	150,1	25,46 % Daugavpils pilsētas Dome	
320	41503029437	SIA "CIRIŠU HES"	153,4	-220,5	834,6	40 % Aglonas novada dome	
321	40003421648	SIA "OC Liepāja"	133,1	30,5	188,9	5,03 % Liepājas pilsētas pašvaldība	
322	40003536108	SIA "D & F"	127,1	-2,3	357,9	24 % Ogres novada pašvaldība	
323	41203019340	SIA "KOLKASRAGS"	95,6	5,9	216,1	49 % Dundagas novada dome	
324	40003542763	SIA "Gulbenes-Alūksnes bānītis"	74,3	13,4	156,9	9,09 % Gulbenes novada dome, 4,55 % Alūksnes novada dome	
325	50003733321	SIA "SKY PORT"	55,9	-908,2	7 430,6	4,25 % Engures novada dome	
326	44103055056	SIA "Latvijas futbola federācijas mācību un treniņu centrs "Staicele"™"	52,9	-115,2	226,0	23 % Alojas novada dome	
327	41503026233	SIA "DOVA"	39,2	0,8	57,2	5 % Krāslavas novada dome	
328	40003134620	SIA "Latvijas šķirnes dzīvnieku audzētāju savienība"	31,0	120,9	808,5	0,17 % Kuldīgas novada dome	
329	40003381129	SIA "Ogres Interneta Centrs"	27,7	0,9	9,4	33,33 % Ogres novada dome	
330	40003756303	SIA "Stopiņu kolektors"	23,7	3,1	388,7	20,08 % Stopiņu novada dome	

Nr.	Reģ. Nr.	Nosaukums	Apgrozījums, 2019, EUR `000	Peļņa/zaudējumi, 2019, EUR `000	Aktīvi kopā, 31.12.2019., EUR `000	Kapitāla daļu īpatsvars, turētājs vai īpašnieks	Papildu informācija
331	50003367381	SIA "Ludzas tūrisma aģentūra"	23,1	-1,3	12,3	31,48 % Ludzas novada pašvaldība, 12,96 % Zilupes novada pašvaldība	
332	40003159107	SIA "HYDROENERGY LATVIA"	21,9	-20,3	82,3	20,83 % Ropažu novada pašvaldība	
333	40103159777	SIA "Jaunā skola"	20,9	-63,7	1 190,0	21,08 % Ādažu novada dome	
334	41203024801	SIA "Starptautiskā Rakstnieku un tulkotāju māja"	8,5	0,0	133,6	33,33 % Ventspils pilsētas dome	
335	43603023960	AS "AMO PLANT"	0,0	-0,8	77,9	2,73 % Jelgavas pilsētas dome	
336	40003633530	SIA "BALARTIS"	0,0	-18,3	149,8	45,37 % Ķekavas novada pašvaldība	
337	40003319252	SIA "Mālpils Minerāls"	0,0	0,0	400,4	0,74 % Mālpils novada dome	
338	42403015800	SIA "VĒSTURES PARKS"	0,0	-0,1	2,5	25 % Rēzeknes pilsētas dome	
339	40003187948	SIA "Latgales Uzņēmējdarbības atbalsta centrs"	0,0	-0,1	1,1	5 % Rēzeknes novada pašvaldība, 1 % Rēzeknes pilsētas dome	
340	40003143445	SIA "Vējkalni"	0,0	-11,4	174,7	25 % Vecpiebalgas novada pašvaldība	



