



Pārresoru koordinācijas
centrs

Publiskais pārskats par
valsts kapitālsabiedrībām,
valstij un pašvaldībām
piederošajām kapitāla
daļām 2020. gadā

Rīga, 2021

Valsts kapitālsabiedrības* Latvijas ekonomikā 2021. gadā

* Informācija apkopota par 166 kapitālsabiedrībām, kas ietver gan koncernus, gan konsolidētos datus.

Valstij ir tieša līdzdalība **85** kapitālsabiedrībā, no tām **66** ir valsts kapitālsabiedrības (100% pieder valstij), **4** - valstij tieša izšķiroša ietekme (>50% un <100% valsts līdzdalība), **15** - nav tiešas izšķirošas ietekmes (valsts līdzdalība ≤50%).

Valsts kapitālsabiedrībām ir līdzdalība **67** sabiedrībās.

Kapitālsabiedrību kopējo aktīvu* vērtība:

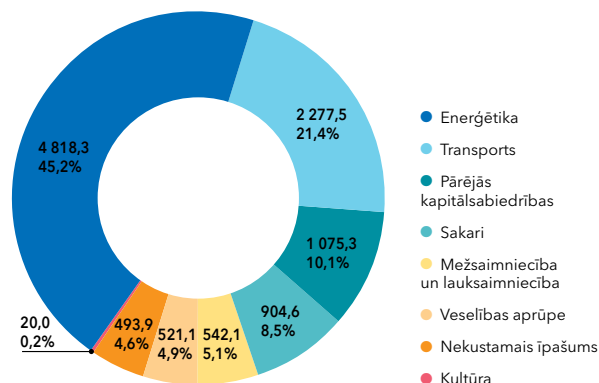
* ilgtermiņa ieguldījumi un apgrozāmie līdzekļi

10,6
mljrd. EUR

3 lielākās kapitālsabiedrības ("Latvenergo", "Augstsprieguma tīkls", "Air Baltic Corporation") pēc aktīvu vērtības veido

51,8%
no kopējiem aktīviem.

Kapitālsabiedrību kopējie aktīvi pa nozarēm 2020.gadā (milj. EUR, % no kopējiem aktīviem)



Kapitālsabiedrību kopējais apgrozījums*:

* kopējie ieņēmumi no pamatdarbības

3,29
mljrd. EUR

3 lielākās kapitālsabiedrības ("Latvenergo", "Latvijas valsts meži", "Latvijas dzelzceļš") pēc apgrozījuma veido

41,9%
no kopējā apgrozījuma.

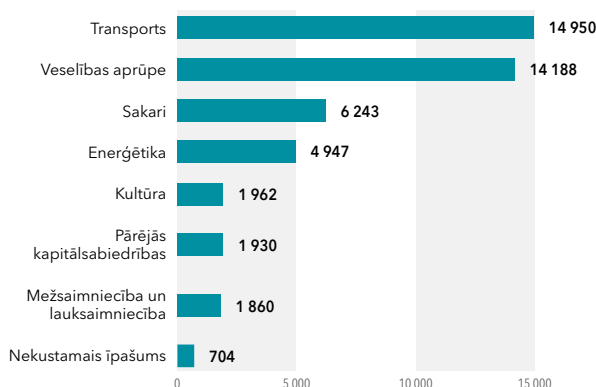
Kapitālsabiedrībās kopā nodarbināti

46 784 jeb **5,0%**
no visiem Latvijā nodarbinātajiem.

3 lielākajās kapitālsabiedrībās ("Latvijas dzelzceļš", Rīgas Austrumu klīniskā universitātes slimnīca, "Latvenergo") pēc nodarbināto skaita strādā

35,4%
no kopā kapitālsabiedrībās strādājošajiem.

Nodarbināto skaits pa nozarēm



Kapitālsabiedrības nopelnīja

21,2
milj. EUR

Samaksāja dividendēs

220,9
milj. EUR

Kapitālsabiedrībām par kapitāla izmantošanu jāmaksā īpašniekam (valstij) dividendes, it īpaši gadījumos, ja kapitālsabiedrības darbība pilnībā vai pamatā ir komerciāla.

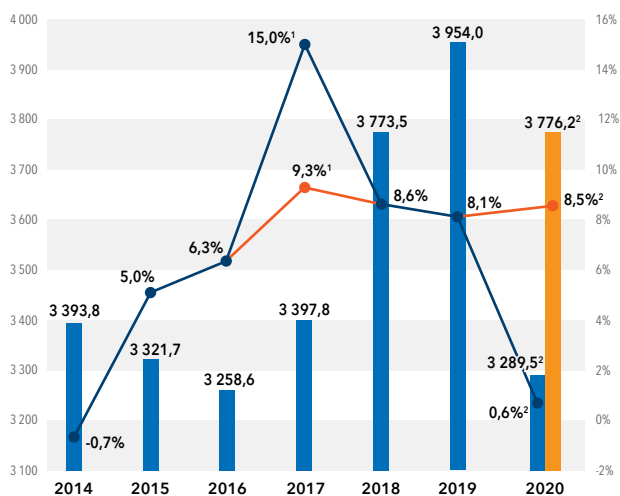
3 lielākās kapitālsabiedrības

("Latvenergo", "Latvijas valsts meži", "Tet"), kas budžetā iemaksāja lielāko dividendžu apjomu, veido

94,5%
no kopējām iemaksātajām dividendēm.

Finanšu rezultātu dinamika

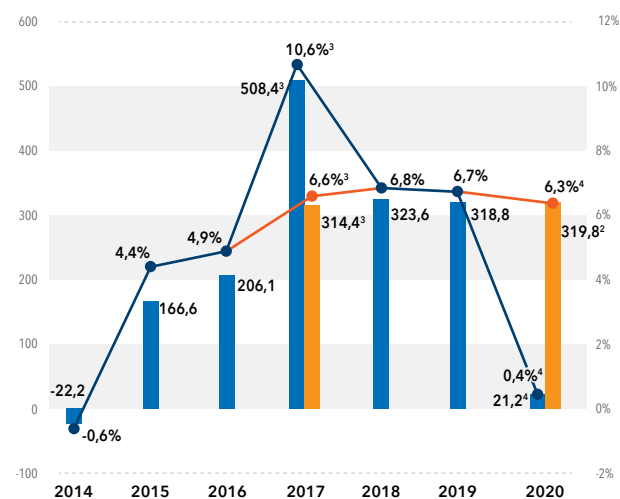
Kopējais apgrozījums (miljoni EUR) un rentabilitāte (%)



- Kopējais apgrozījums, milj. EUR
- Kopējais apgrozījums (bez Covid-19 ietekmes 2020. gadā), milj. EUR
- Kopējā rentabilitāte, %
- Kopējā rentabilitāte (bez UleN reformas ietekmes un OIK 2017. gadā un Covid-19 ietekmes 2020. gadā), %

¹ Uzņēmumu ienākuma nodokļu reformas ietekme uz 25 lielāko pēc aktīviem kapitālsabiedrību peļņu un obligātās iepirkuma komponentes dotācijas kopējais efekts vērtējams 5,7 procentpunktu apmērā, kas **samazinātu rentabilitāti līdz 9,3%**.
² Saskaņā ar kapitālsabiedrību sniegto informāciju (pašu novērtējums, informāciju nav sniegušas visas kapitālsabiedrības) Covid-19 kopējā ietekme uz apgrozījumu vērtējama 486,7 miljonu EUR apmērā kā negūtie ieņēmumi, savukārt, ietekme uz peļņu vērtējama kā papildus radīti zaudējumi 298,6 miljonu EUR apmērā. **Bez Covid-19 ietekmes apgrozījums vērtējams 3 776,2 miljonu EUR apmērā, peļņa vērtējama 319,8 miljonu EUR apmērā un rentabilitāte sasniegta 8,5%**, Covid-19 ietekme uz rentabilitāti vērtējama 7,9 procentpunktu apmērā.

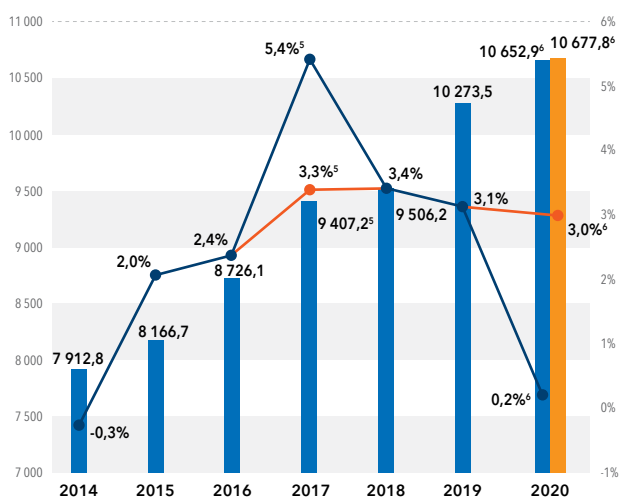
Kopējā peļņa (miljoni EUR) un pašu kapitāla atdeve (ROE, %)



- Kopējā peļņa/zaudējumi, milj. EUR
- Kopējā peļņa/zaudējumi (bez UleN reformas un OIK dotācijas 2017. gadā un bez Covid-19 ietekmes 2020. gadā), milj. EUR
- Kopējā pašu kapitāla atdeve (ROE), %
- Kopējā pašu kapitāla atdeve (ROE) (bez UleN reformas un OIK dotācijas 2017. gadā un bez Covid-19 ietekmes 2020. gadā), %

³ Uzņēmumu ienākuma nodokļu reformas ietekme uz 25 lielāko pēc aktīviem kapitālsabiedrību peļņu un obligātās iepirkuma komponentes dotācijas kopējais efekts vērtējams 4 procentpunktu apmērā, kas **samazinātu pašu kapitāla atdevi līdz 6,6%**.
⁴ Saskaņā ar kapitālsabiedrību sniegto informāciju (pašu novērtējums, informāciju nav sniegušas visas kapitālsabiedrības) Covid-19 kopējā ietekme uz peļņu vērtējama kā papildus radīti zaudējumi 298,6 miljoniem EUR apmērā. **Bez Covid-19 ietekmes peļņa vērtējama 319,8 miljonu EUR apmērā un pašu kapitāla atdeve sasniegta 6,3%**, Covid-19 ietekme uz pašu kapitāla atdevi vērtējama 5,9 procentpunktu apmērā.

Kopējie aktīvi (miljoni EUR) un aktīvu atdeve (ROA, %)



- Kopējie aktīvi, milj. EUR
- Kopējie aktīvi (bez Covid-19 ietekmes 2020. gadā), milj. EUR
- Kopējais ROA, %
- Kopējais ROA (bez UleN reformas ietekmes un OIK 2017. gadā un Covid-19 ietekmes 2020. gadā), %

⁵ Uzņēmumu ienākuma nodokļu reformas ietekme uz 25 lielāko pēc aktīviem kapitālsabiedrību peļņu un obligātās iepirkuma komponentes dotācijas kopējais efekts vērtējams 2,1 procentpunkta apmērā, kas **samazinātu aktīvu atdevi līdz 3,3%**.
⁶ Saskaņā ar kapitālsabiedrību sniegto informāciju (pašu novērtējums, informāciju nav sniegušas visas kapitālsabiedrības) Covid-19 kopējā ietekme uz veiktajām investīcijām vērtējama 24,9 miljonu EUR apmērā kā plānotās, bet neveiktās investīcijas un ietekme uz peļņu vērtējama kā papildus radīti zaudējumi 298,6 miljonu EUR apmērā. **Bez Covid-19 ietekmes aktīvi vērtējami 10 677,8 miljonu EUR apmērā, peļņa vērtējama 319,8 miljonu EUR apmērā un aktīvu atdeve sasniegta 3,0%**, Covid-19 ietekme uz aktīvu atdevi vērtējama 2,8 procentpunktu apmērā.

Uzzini vairāk par Latvijas valstij piederošajām kapitālsabiedrībām: <http://www.valstskapitals.lv>



Kopš 2015. gada Pārresoru koordinācijas centrs ik gadu sagatavo pārskatu par valsts kapitālsabiedrībām un valstij piederošajām kapitāla daļām.

Šis pārskats sabiedrībai sniedz informāciju par valsts kapitālsabiedrību pārvaldību un darbības rezultātiem 2020. gadā. Jau otro gadu tajā iekļauta informācija arī par pašvaldībām piederošām kapitāla daļām.

Cienījamie partneri un pārskata lasītāji!

Lai arī krietna daļa 2020. gada aizritēja Covid-19 pandēmijas zīmē un mums visiem bija jāiemācās turpināt darbu ārkārtējās situācijas apstākļos, ekonomika un tostarp valsts kapitālsabiedrības pierādīja, ka pat šādi nopietni draudi nespēj apturēt ražošanu, pakalpojumu sniegšanu. Adaptēšanās jaunajā situācijā rezultējās mazākā ekonomikas attīstības kritumā (-3,6%), nekā varēja sagaidīt.

Valstij, sniedzot atbalstu uzņēmumiem piespiedu dīkstāves laikā, nācās veikt ieguldījumus arī tajās valsts kapitālsabiedrībās, kuru darbība gandrīz pilnīgi apstājās šo ārējo apstākļu dēļ, bet kuru nozīme valsts ekonomikā un reģionālajā konkurencē ir būtiska. Ievērojami samazinājās kapitālsabiedrību peļņa, bet tās nodrošināja dividendu iemaksas valsts un pašvaldību budžetos.

2020. gads bija valsts un pašvaldību kapitālsabiedrību pārvaldības sakārtošanas un pilnveides gads atbilstoši korporatīvās pārvaldības labākās prakses principiem. Tajā savu artavu aktīvi centāmies dot arī mēs, Pārresoru koordinācijas centrs (turpmāk – PKC), sekmējot gan normatīvo aktu un likumdošanas pilnveidi, gan arī praktiski ikdienā iesaistoties ar jums kopējā darbā, lai izmaiņas iedzīvinātu.

No 2020. gada sākām praktiski īstenot valsts kapitālsabiedrību padomes locekļu vienotu atlasī, to veicot sadarbībā ar kapitāla daļu turētājiem – stājās spēkā iepriekš pieņemtie grozījumi “Publiskas personas kapitāla daļu un kapitālsabiedrību pārvaldības likumā”. Process tādējādi kļūst vienveidīgāks un pārskatāmāks. PKC nodrošina nominācijas komisijas darbu – organizē visu komisijas dokumentu projektu izstrādi, ievērojot vienotu

pieeju atlasē procesos. 2020. gada janvārī Ministru kabinets pieņēma PKC izstrādātos valsts un pašvaldību kapitālsabiedrību valdes un padomes locekļu atlasē kārtības noteikumus, kuri palīdz izveidot profesionālas valsts un atvasinātas publiskas personas (t.sk. pašvaldības) kapitālsabiedrības pārvaldes institūcijas.

Lai skaidrotu, kā precīzi piemērojami ar kapitālsabiedrību pārvaldību saistītie normatīvie akti, PKC izstrādāja trīs jaunas un precizēja divas līdzšinējās labas korporatīvās pārvaldības vadlīnijas, tādējādi sperot soli uz priekšu starptautiski atzītu kapitālsabiedrību pārvaldības principu nostiprināšanā, procesa vienveidības un caurspīdīguma nodrošināšanā - Ikgadējā pārskata par atvasinātai publiskai personai piederošām kapitālsabiedrībām un kapitāla daļām sagatavošanas un publiskošanas vadlīnijas, Vadlīnijas padomes darba ikgadējā pašvērtējuma veikšanai, Vadlīnijas valdes un padomes locekļu darbības rezultātu izvērtēšanai, Informācijas publiskošanas vadlīnijas publiskas personas kapitālsabiedrībām un kapitāla daļu turētājiem, un gada beigās tika sagatavotas arī Vadlīnijas publiskas personas kapitālsabiedrību un publiski privāto kapitālsabiedrību valdes un padomes locekļu atlīdzības noteikšanai, kas stājās spēkā 2021. gada sākumā. Vadlīnijas pirms apstiprināšanas izdiskutētas ar visām iesaistītajām pusēm Valsts kapitāla daļu un valsts kapitālsabiedrību pārvaldības koordinācijas institūcijas padomē.

Īstenojot valdības Deklarācijā un valdības rīcības plānā noteiktos uzdevumus izstrādāt skaidru valsts un pašvaldību kapitālsabiedrību pārvaldības politiku un priekšlikumus valsts kapitāla daļu turētāja funkciju nodošanai vienam profesionālam valsts kapitāldaļu turētājam, PKC izstrādātais un publiskajā apspriešanā 2020. gada pavasarī nonākušais konceptuālā ziņojuma

“Par valsts un pašvaldību kapitālsabiedrību pārvaldības politiku, valsts kapitālsabiedrību iedalījumu un valsts kapitālsabiedrību pārvaldības funkciju pakāpenisku centralizāciju” projekts neguva tālāko virzību valdībā ministriju atšķirīgo viedokļu dēļ. Tāpēc tiek turpināta pārvaldības pilnveide esošā modeļa ietvaros, pakāpeniski pārskatot kapitālsabiedrību pārvaldības atsevišķus elementus.

Lai meklētu labākos risinājumus kapitālsabiedrību kapitāla struktūrai un to iespējamai finansēšanai un attīstībai, 2020. gadā sadarbībā ar Eiropas Komisijas Strukturālo reformu atbalsta dienestu turpinājām īstenot jau otro valsts kapitālsabiedrību pārvaldības politikas stiprināšanas projektu. Šoreiz tā mērķis ir koncentrēts uz lēmumu pieņemšanas procesiem optimālas kapitāla struktūras izveidei valsts kapitālsabiedrībās un atbilstoša finansējuma piesaisti. Projekts noslēdzās 2021. gada vasarā, tajā gūtos ieteikumus virzīsim apspriešanai un ieviešanai.

2020. gadā uzsākām valsts un pašvaldību kapitāla daļu turētāju un kapitālsabiedrību publicētās informācijas pārraudzību, kā valsts kapitāla daļu turētāji un valsts kapitālsabiedrības izpilda likumā noteiktās informācijas publiskošanas prasības. Arī 2021. gadā ir veikta pārbaude, un redzams, ka tiek publicēta precīzāka un plašāka informācija. Uzsāktais ir devis rezultātus. Sabiedrība guvusi iespēju labāk sekot kapitālsabiedrību darbībai. Secinājumi par informācijas publiskošanu ir ietverti arī šajā ikgadējā pārskatā.

Pērn PKC uzņēmās valsts kapitālsabiedrību Inovāciju iniciatīvas vadību, ko turpināja arī visu 2021. gadu. Inovāciju iniciatīvas grupā meklējām un identificējām cēloņus, kāpēc tik nepietiekami ir ieguldījumi pētniecībā un attīstībā un kā mazināt šķēršļus un noteikt virzienus P&A ieguldījumu palielināšanai publiskajās kapitālsabiedrībās. 2021. gadā, sadarbojies ar Inovāciju iniciatīvas grupu, sagatavojām informatīvo ziņojumu “Par inovāciju veicināšanu un pētniecības un attīstības mērķu noteikšanu valsts kapitālsabiedrībās”. Tā mērķis

ir panākt izrāvienu pētniecības un attīstības (P&A) ieguldījumu apjomā valsts kapitālsabiedrībās un sniegt ieguldījumu kopējā tautsaimniecības transformācijā, lai beidzot Latvija izrautos no stagnācijas pēc ieguldījumiem pētniecībā un attīstībā.

Vēlos pateikties visiem sadarbības partneriem, ar kuriem kopīgi rokokā ikdienā strādājām, lai kapitālsabiedrības labāk varētu sasniegt savus mērķus, īstenotu labu pārvaldību saskaņā ar starptautiski atzītiem principiem un labāko praksi un lai devums sabiedrībai būtu lielāks un darbība būtu tai pārskatāmāka. Savstarpēji esam dalījušies pieredzē, viens no otra krietni daudz mācījušies un kopīgi auguši prasmēs un gudrībā. Paldies arī ikvienam sabiedriski aktīvam cilvēkam, kas seko mūsu darbam, to vērtē un palīdz augstu turēt mūsu standartu latiņu!

Izsaku atzinību arī PKC Kapitālsabiedrību pārvaldības nodaļas kolēģiem, kuru profesionālais darbs palīdz mums sasniegt izvirzītos mērķus.

Tikai prasmīgi sadarbojoties, mēs spējam sasniegt labākus rezultātus.

Aicinu iepazīties ar gada pārskatu! Ar atbildību par Latvijas nākotni!

Pēteris Vilks,

Pārresoru koordinācijas centra vadītājs

Satura rādītājs

Apzīmējumi un saīsinājumi	8
Ievads	10
1. Valsts kapitālsabiedrību pārvaldība	17
1.1. Valsts līdzdalība un vispārējais stratēģiskais mērķis	18
1.2. Stratēģiju izstrāde	19
1.3. Dividenžu politika	20
1.4. Nominācijas komisijas un nomināciju procesi	20
1.5. Atlīdzība valdes un padomes locekļiem	22
1.6. Informācijas atklātība publiskas personas kapitālsabiedrībās.	22
1.7. Mācības, konsultācijas kapitālsabiedrībām, kapitāla daļu turētājiem	22
1.8. Starptautiskā sadarbība kapitālsabiedrību pārvaldībā.	23
1.9. Pārvaldības pilnveidošanas iniciatīvas 2020. gadā	24
1.10. Kapitālsabiedrību pārvaldības attīstība 2021. gadā	25
1.11. Publiskotā informācija.	25
2. Pašvaldību kapitālsabiedrību pārvaldība	30
2.1. Izmaiņas pašvaldību kapitālsabiedrību pārvaldībā 2020.gadā	30
2.2. Publiskotā informācija.	30
3. Pārskatā izmantotā metodika	34
4. Valsts kapitālsabiedrību darbības rezultāti	36
4.1. Apkopojums par valsts kapitālsabiedrību darbības rezultātiem.	36
4.2. Valsts kapitālsabiedrību atdeve	46
5. Izmaiņas valstij piederošajās kapitālsabiedrībās 2020. gadā	50
6. Kapitālsabiedrību raksturojums	52
6.1. Enerģētika	52
AS Augstsprieguma tīkls (AST)	54
AS Latvenergo	55
6.2. Mežsaimniecība un lauksaimniecība	56
SIA Latvijas Lauku konsultāciju un izglītības centrs (LLKC)	57
AS Latvijas valsts meži (LVM)	58
VSIA Meliorprojekts (MP)	59
6.3. Transports	60
AS Air Baltic Corporation (airBaltic)	61
VSIA Autotransporta direkcija (ATD)	62
VAS Ceļu satiksmes drošības direkcija (CSDD)	63
SIA Eiropas dzelzceļa līnijas (EDzL)	64
VAS Latvijas autoceļu uzturētājs (LAU)	65
VAS Latvijas dzelzceļš (LDz)	66
VAS Latvijas gaisa satiksme (LGS)	67
VSIA Latvijas Jūras administrācija (LJA).	68
VSIA Latvijas valsts ceļi (LVC)	69
AS Pasažieru vilciens (PV)	70
VAS Starptautiskā lidosta "Rīga" (RIX)	71
AS Ventas osta (VO)	72
6.4. Sakari	74
VAS Elektroniskie sakari (VASES)	75
SIA Tet (TET)	76
VAS Latvijas Pasts (LP).	77
VAS Latvijas Valsts radio un televīzijas centrs (LVRTC)	78
6.5. Nekustamo īpašumu pārvaldīšana	80
VSIA Šampētera nams (ŠN)	81
SIA Tiesu namu aģentūra (TNA)	82
VAS Valsts nekustamie īpašumi (VNĪ)	83
VSIA Zemkopības ministrijas nekustamie īpašumi (ZMNĪ).	84
6.6. Veselības aprūpe.	86
VSIA Bērnu klīniskā universitātes slimnīca (BKUS)	87
VSIA Bērnu psihoneiroloģiskā slimnīca "Ainaži" ("Ainaži")	88
VSIA Daugavpils psihoneiroloģiskā slimnīca (DPNS)	89
VSIA Iekšlietu ministrijas poliklīnika (IMP).	90
SIA Ludzas medicīnas centrs (LMC).	91
VSIA Nacionālais rehabilitācijas centrs "Vaivari" ("Vaivari")	92
VSIA Paula Stradiņa klīniskā universitātes slimnīca (PSKUS)	93
VSIA Piejūras slimnīca (PJS)	94
SIA Rīgas Austrumu klīniskā universitātes slimnīca (RAKUS)	95
VSIA Rīgas Psihiatrijas un narkoloģijas centrs (RPNC)	96
VSIA Slimnīca Ģintermuiža (ĢM)	97
SIA Lielstraupes pils (LSP)	98
VSIA Strenču psihoneiroloģiskā slimnīca (SPNS)	99
VSIA Traumatoloģijas un ortopēdijas slimnīca (TOS)	100
6.7. Kultūra	102
VSIA Dailes teātris (DailesT)	103
VSIA Daugavpils teātris (DT)	104
VSIA Jaunais Rīgas teātris (JRT)	105
VSIA Kremerata Baltica (KB)	106
VSIA Latvijas Koncerti (LK).	107
VSIA Latvijas Leļļu teātris (LLT)	108
VSIA Latvijas Nacionālais simfoniskais orķestris (LNSO)	109
VSIA Latvijas Nacionālais teātris (LNT)	110
VSIA Latvijas Nacionālā opera un balets (LNOB)	111
VSIA Liepājas simfoniskais orķestris (LSO).	112
VSIA Mihaila Čehova Rīgas Krievu teātris (RKT)	113
VSIA Rīgas cirks (RC)	114
VSIA Valmieras drāmas teātris (VDT)	115
VSIA Valsts Akadēmiskais koris "Latvija" (VAKL).	116
6.8. Pārējās nozares	118
6.8.1. Sertificēšana, atbilstības novērtēšana un metroloģija	118
SIA Latvijas Nacionālais metroloģijas centrs (LNMC).	119
SIA Latvijas standarts (LVS)	120
6.8.2. Sabiedriskie elektroniskie plašsaziņas līdzekļi	122
VSIA Latvijas Radio (LR).	123
VSIA Latvijas Televīzija (LTV).	124
6.8.3. Izglītība un sports	126
SIA Bobsleja un kamanīņu trase Sigulda (BKT)	127
VSIA Kultūras un sporta centrs Daugavas stadions (Daugavas stadions)	128
VSIA Rīgas Tūrisma un radošās industrijas tehnikums (RTRIT)	129

SIA Sporta centrs Mežaparks (SCM).	130	SIA "Publisko aktīvu pārvaldītājs Possessor" (Possessor).	138
SIA Tenisa centrs Lielupe (TCL)	131	SIA Vides investīciju fonds (VIF)	139
6.8.4. Pārējās valsts kapitālsabiedrības	132	Valsts kapitālsabiedrības, valsts kapitāla daļas, valsts kapitālsabiedrībām un valsts izšķirošā ietekmē esošām kapitālsabiedrībām piederošās kapitāldaļas (31.12.2020.)	140
AS Attīstības finanšu institūcija Altum (ALTUM)	133	Pašvaldību kapitālsabiedrības un pašvaldību kapitāla daļas (31.12.2020.)	149
VAS Latvijas Loto (LL).	134		
VSIA Latvijas Proves birojs (LPB)	135		
VSIA Latvijas Vēstnesis (LV)	136		
VSIA Latvijas Vides, ģeoloģijas un meteoroloģijas centrs (LVĢMC)	137		

Attēli

Attēls Nr. 1. Valsts kapitālsabiedrību apgrozījums no kopējā kapitālsabiedrību apgrozījuma no 2014. līdz 2019. gadam, procenti, miljoni EUR	10
Attēls Nr. 2. Valsts kapitālsabiedrību aktīvi no kopējiem kapitālsabiedrību aktīviem no 2014. līdz 2019. gadam, procenti, miljoni EUR	10
Attēls Nr. 3. Vidējais aktīvu apgrozījuma koeficients (neto apgrozījums / kopējie aktīvi) valsts, pārējām un visām kapitālsabiedrībām no 2014. līdz 2019. gadam, koeficients	10
Attēls Nr. 4. Valsts kapitālsabiedrību peļņa no kopējās kapitālsabiedrību peļņas no 2014. līdz 2019. gadam, miljoni EUR, procenti	11
Attēls Nr. 5. Rentabilitāte (kopējā peļņa / neto apgrozījums) valsts, pārējām un visām kapitālsabiedrībām no 2014. līdz 2019. gadam, procenti	11
Attēls Nr. 6. Aktīvu atdeve (kopējā peļņa / kopējie aktīvi) valsts, pārējām un visām kapitālsabiedrībām no 2014. līdz 2019. gadam, procenti	11
Attēls Nr. 7. Valsts kapitāla daļu turētāji valsts kapitālsabiedrībās 2020. gadā, kapitālsabiedrību skaits	18
Attēls Nr. 8. Stratēģijas projekta saskaņošanas un apstiprināšanas process	19
Attēls Nr. 9. Valsts kapitālsabiedrību informācijas publiskošanas prasību izpilde, kapitālsabiedrību skaits	28
Attēls Nr. 10. Publiskojamās informācijas prasību izpildes apjoms (%) valsts kapitālsabiedrību tīmekļvietnēs, valsts kapitālsabiedrību skaits	29
Attēls Nr. 11. Publiskojamās informācijas prasību izpildes apjoms (%) pašvaldību tīmekļvietnēs, pašvaldību skaits un procenti	31
Attēls Nr. 12. Informācijas atklātības nodrošināšana pašvaldību lielo kapitālsabiedrību tīmekļvietnēs, prasību skaits	33
Attēls Nr. 13. Valsts kapitālsabiedrību kopējie aktīvi pa nozarēm no 2018. līdz 2020. gadam, miljoni EUR	36
Attēls Nr. 14. Valsts kapitālsabiedrību pašu kapitāls no nozarēm no 2018. līdz 2020. gadam, miljoni EUR	37
Attēls Nr. 15. Valsts kapitālsabiedrību apgrozījums pa nozarēm no 2016. līdz 2020. gadam, miljoni EUR	38
Attēls Nr. 16. Vidēji gadā nodarbinātie valsts kapitālsabiedrībās pa nozarēm no 2016. līdz 2020. gadam, skaits un procenti	39
Attēls Nr. 17. Vidēji gadā nodarbinātie valsts kapitālsabiedrībās pa nozarēm no 2016. līdz 2020. gadam, skaits	40
Attēls Nr. 18. Vidējā bruto atlīdzība uz vienu nodarbināto vidēji gadā no 2016. līdz 2020. gadam, tūkstoši EUR	40
Attēls Nr. 19. Izmaksātās dividendes valstij par iepriekšējo pārskata gadu valsts kapitālsabiedrībās pa nozarēm no 2016. līdz 2020. gadam, miljoni EUR.	41
Attēls Nr. 20. Valsts kapitālsabiedrību iemaksas budžetā pa nozarēm no 2018. līdz 2020. gadam, miljoni EUR.	42
Attēls Nr. 21. Valsts kapitālsabiedrību no valsts budžeta saņemtais finansējums dalījumā pa nozarēm no 2018. līdz 2020. gadam, miljoni EUR.	43
Attēls Nr. 22. Valsts kapitālsabiedrību veiktie ziedojumi dalījumā pa nozarēm no 2018. līdz 2020. gadam, tūkstoši EUR.	45
Attēls Nr. 23. Valsts kapitālsabiedrību saņemtie ziedojumi pa nozarēm no 2018. līdz 2020. gadam, tūkstoši EUR.	45
Attēls Nr. 24. Valsts kapitālsabiedrību kopējais apgrozījums, miljoni EUR, un rentabilitāte, %, no 2014. līdz 2020. gadam	46
Attēls Nr. 25. Valsts kapitālsabiedrību peļņa, miljoni EUR, un pašu kapitāla atdeve (ROE), procenti, no 2014. līdz 2020. gadam	47
Attēls Nr. 26. Valsts kapitālsabiedrību kopējā peļņa pa nozarēm no 2014. līdz 2020. gadam, miljoni EUR.	48
Attēls Nr. 27. Valsts kapitālsabiedrību pašu kapitāla atdeves rādītāji pa nozarēm no 2014. līdz 2020. gadam, procenti	48
Attēls Nr. 28. Valsts kapitālsabiedrību kopējie aktīvi, miljoni EUR, un aktīvu atdeve (ROA), procenti, no 2014. līdz 2020. gadam	49
Attēls Nr. 29. Valsts kapitālsabiedrību aktīvu atdeve (ROA) pa nozarēm no 2014. līdz 2020. gadam, procenti	50

Tabulas

Tabula Nr. 1. Valsts kapitālsabiedrību un kapitālsabiedrību ar valsts kapitāla daļu darbību raksturojošie summārie finanšu rādītāji no 2017. līdz 2020. gadam	12
Tabula Nr. 2. Informācijas atklātības nodrošināšana valsts kapitāla daļu turētāju tīmekļvietnēs	26

Pārskata teksts satur hipersaites, t.sk. nepasvītrotas, uz citām lapām dokumentā un uz globālā tīmekļa lapām, kuras iespējams atvērt, novietojot kursoru uz kādas no hipersaitēm un noklikšķinot peli.

Apzīmējumi un saīsinājumi

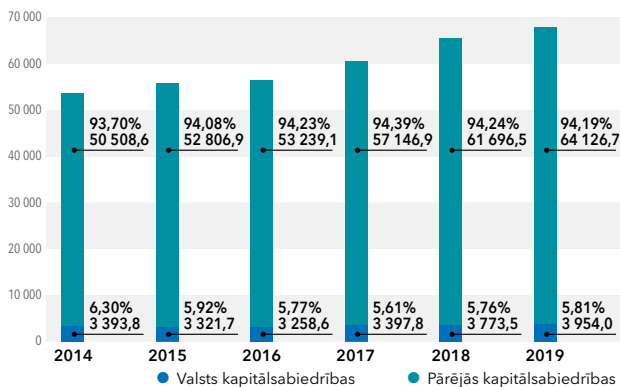
Ainaži	VSIA "Bērnu psihoneiroloģiskā slimnīca "Ainaži""
airBaltic	AS "Air Baltic Corporation"
ALTUM	AS "Attīstības finanšu institūcija Altum"
AS	akciju sabiedrība
AST	AS "Augstsprieguma tīkls"
ATD	VSIA "Autotransporta direkcija"
BKT	SIA "Bobsleja un kamaniņu trase Sigulda"
BKUS	VSIA "Bērnu klīniskā universitātes slimnīca"
CSDD	VAS "Ceļu satiksmes drošības direkcija"
DailesT	VSIA "Dailes teātris"
Daugavas stadions	VSIA "Kultūras un sporta centrs Daugavas stadions"
DPNS	VSIA "Daugavpils psihoneiroloģiskā slimnīca"
DT	VSIA "Daugavpils teātris"
EBITDA	Ieņēmumi pirms procentu, nodokļu, nolietojuma un amortizācijas atskaitījumiem (angļu val. - Earnings before interest, tax, depreciation and amortization)
EDzL	SIA "Eiropas dzelzceļa līnijas"
EUR	Euro
ERAF	Eiropas Reģionālās attīstības fonds
ES	Eiropas Savienība
ĢM	VSIA "Slimnīca "Ģintermuiža""
IMP	VSIA "Iekšlietu ministrijas poliklīnika"
IS	informācijas sistēma

IT	informācijas tehnoloģijas
JRT	VSIA "Jaunais Rīgas teātris"
KB	VSIA "Kremerata Baltica"
LAU	VAS "Latvijas autoceļu uzturētājs"
LDz	VAS "Latvijas dzelzceļš"
LGS	VAS "Latvijas gaisa satiksme"
LJA	VSIA "Latvijas Jūras administrācija"
LK	VSIA "Latvijas Koncerti"
LL	VAS "Latvijas Loto"
LLKC	SIA "Latvijas Lauku konsultāciju un izglītības centrs"
LLT	VSIA "Latvijas Leļļu teātris"
LMC	SIA "Ludzas medicīnas centrs"
LMT	SIA "Latvijas mobilais telefons"
LNMC	SIA "Latvijas Nacionālais metroloģijas centrs"
LNOB	VSIA "Latvijas Nacionālā opera un balets"
LNSO	VSIA "Latvijas Nacionālais simfoniskais orķestris"
LNT	VSIA "Latvijas Nacionālais teātris"
LP	VAS "Latvijas Pasts"
LPB	VSIA "Latvijas Proves birojs"
LR	VSIA "Latvijas Radio"
LSO	VSIA "Liepājas simfoniskais orķestris"
LSP	VSIA "Lielstraupes pils"
LTV	VSIA "Latvijas Televīzija"
LV	VSIA "Latvijas Vēstnesis"
LVC	VSIA "Latvijas valsts ceļi"

LVĢMC	VSIA "Latvijas Vides, ģeoloģijas un meteoroloģijas centrs"	SPNS	VSIA "Strenču psihoneiroloģiskā slimnīca"
LVM	AS "Latvijas valsts meži"	ŠN	VSIA "Šampētera nams"
LVRTC	VAS "Latvijas Valsts radio un televīzijas centrs"	TCL	SIA "Tenisa centrs "Lielupe""
LVS	SIA "Latvijas standards"	TET	SIA "Tet"
MP	VSIA "Meliorprojekts"	TNA	SIA "Tiesu namu aģentūra"
OECD	Ekonomiskās sadarbības un attīstības organizācija	TOS	VSIA "Traumatoloģijas un ortopēdijas slimnīca"
P&A	Pētniecība un attīstība	UIN	uzņēmumu ienākuma nodoklis
PJS	VSIA "Piejūras slimnīca"	Vaivari	VSIA "Nacionālais rehabilitācijas centrs "Vaivari""
PKC	Pārresoru koordinācijas centrs	VAKL	VSIA "Valsts Akadēmiskais koris "Latvija""
Possessor	SIA "Publisko aktīvu pārvaldītājs Possessor"	VAS	valsts akciju sabiedrība
PSKUS	VSIA "Paula Stradiņa klīniskā universitātes slimnīca"	VASES	VAS "Elektroniskie sakari"
PV	AS "Pasažieru vilciens"	VDT	VSIA "Valmieras drāmas teātris"
RAKUS	SIA "Rīgas Austrumu klīniskā universitātes slimnīca"	VIF	SIA "Vides investīciju fonds"
RC	VSIA "Rīgas cirks"	VNĪ	VAS "Valsts nekustamie īpašumi"
RIX	VAS "Starptautiskā lidosta "Rīga""	VO	AS "Ventas osta"
RKT	VSIA "Mihaila Čehova Rīgas Krievu teātris"	VSIA	valsts sabiedrība ar ierobežotu atbildību
RPNC	VSIA "Rīgas Psihiatrijas un narkoloģijas centrs"	ZMNĪ	VSIA "Zemkopības ministrijas nekustamie īpašumi"
ROA	aktīvu atdeve (angļu val. – Return on assets)		
ROE	pašu kapitāla atdeve (angļu val. – Return on equity)		
RTRIT	VSIA "Rīgas Tūrisma un radošās industrijas tehnikums"		
SCM	SIA "Sporta centrs "Mežaparks""		

Levads

Valsts kapitālsabiedrībām ir būtiska loma Latvijas tautsaimniecībā. Valsts kapitālsabiedrības ne tikai novērš tirgus nepilnības un pilda sabiedrībai stratēģiski svarīgus uzdevumus, bet kopumā veicina tautsaimniecības attīstību, dodot finansiālu labumu sabiedrībai un nodrošina pieejamus un augstas kvalitātes pakalpojumus. Lai ilustrētu valsts kapitālsabiedrību lomu valsts tautsaimniecībā, tiks apskatīts to devums no 2014. līdz 2019. gadam.



Attēls Nr. 1. Valsts kapitālsabiedrību apgrozījums no kopējā kapitālsabiedrību apgrozījuma no 2014. līdz 2019. gadam, procenti, miljoni EUR

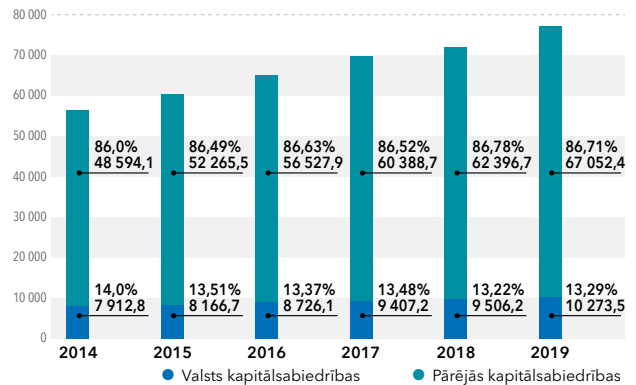
Kopējais komercsabiedrību 2019. gadā sasniegtais apgrozījums bija vairāk nekā 68,1 miljardi EUR⁷, kas ir par +2,6 miljardiem EUR vairāk nekā 2018. gadā un ir +3,99% pieaugums. Salīdzinoši 2018. gadā pieaugums pret 2017. gadu bija +4,9 miljardi EUR jeb +8,13%, kas norāda, ka komercsabiedrību izaugsmes temps 2019. gadā ir samazinājies.

No komercsabiedrību kopējā apgrozījuma 5,81% radīja valsts kapitālsabiedrības, kas, salīdzinot ar 2018. gadu, ir pieaugums gan finansiālā izteiksmē +180,5 miljoni EUR, gan pieaugums procentuālā izteiksmē par +0,04 procentpunktiem, kas norāda, ka valsts kapitālsabiedrību apgrozījums ir audzis pavisam nedaudz straujāk nekā privāto komercsabiedrību apgrozījums jau otro gadu pēc kārtas (2017. gada pieaugums +0,15 procentpunkti).

No valsts kapitālsabiedrībām lielākais apgrozījuma kritums 2019. gadā, salīdzinot ar 2018. gadu, bija AS "Latvenergo" (koncerns) – -36,4 miljoni EUR (lielākais kritums arī 2018. gadā – -46,7 miljoni EUR). Vēl apgrozījuma kritums virs 1 miljona EUR bija VAS "Latvijas dzelzceļš" (konsolidēts, -27,4 miljoni EUR), AS "Pasažieru vilciens" (konsolidēts, -13,2 miljoni EUR), AS "Augstsprieguma tīkls" (-9,1 miljoni EUR), VAS "Latvijas autoceļu uzturētājs" (-4,0 miljoni EUR) un AS "Rīgas siltums" (konsolidēts, -3,0 miljoni EUR).

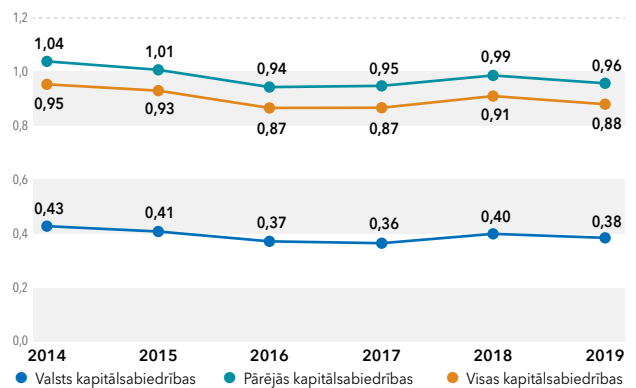
Savukārt vislielākais apgrozījuma pieaugums 2019. gadā bija AS "Air Baltic Corporation" (konsolidēts, +100,2 miljoni EUR, lielākais pieaugums arī 2018. gadā – +99,7 miljoni EUR), AS "Latvijas valsts meži" (konsolidēts, +41,9 miljoni EUR, otrs lielākais pieaugums starp valsts kapitālsabiedrībām arī 2018. gadā – +57,4 miljoni EUR), SIA "Rīgas Austrumu klīniskā universitātes slimnīca" (+23,7 miljoni EUR), SIA

Tet (koncerns, +15,7 miljoni EUR), VSIA "Paula Stradiņa universitātes slimnīca" (+13,1 miljoni EUR), SIA "Latvijas Mobilais Telefons" (konsolidēts, +12,8 miljoni EUR) un VSIA "Bērnu klīniskās universitātes slimnīca" (+11,0 miljoni EUR).



Attēls Nr. 2. Valsts kapitālsabiedrību aktīvi no kopējiem kapitālsabiedrību aktīviem no 2014. līdz 2019. gadam, procenti, miljoni EUR

Kapitālsabiedrību aktīvi faktiski rāda teorētisko potenciālu, ar kuru varētu radīt ienākumus un peļņu. Valsts kapitālsabiedrības 2019. gadā izmantoja 13,29%⁸ no valstī kopumā komersantu rīcībā esošajiem aktīviem, kas bija 10,27 miljardi EUR, un, salīdzinot ar 2018. gadu, tas bija pieaugums kopējo kapitālsabiedrību aktīvu struktūrā par +0,07 procentpunktiem. Valsts kapitālsabiedrību aktīvi 2019. gadā pieauga par +767,3 miljoniem EUR jeb +8,07%.



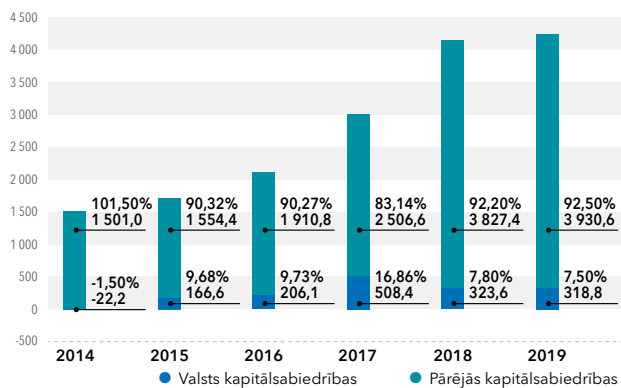
Attēls Nr. 3. Vidējais aktīvu apgrozījuma koeficients (neto apgrozījums / kopējie aktīvi) valsts, pārējām un visām kapitālsabiedrībām no 2014. līdz 2019. gadam, koeficients

Kopumā apgrozījuma un aktīvu attiecība ir labāka privātajam sektoram, kas skaidrojams ar atšķirīgiem mērķiem attiecībā uz aktīvu sastāvu. Viens no galvenajiem privāta sektora pamatmērķiem ir iespējami lielākas peļņas gūšana ar iespējami mazāku aktīvu un kapitāla iesaisti. Otrs faktors ir aktīvu sastāvs – daudzas valsts kapitālsabiedrības uztur un nodrošina bāzi publisku pakalpojumu sniegšanai (slimnīcas, publiskā

⁷ Centrālās statistikas pārvaldes datubāze, Komersantu peļņa vai zaudējumi (milj. euro), avots: https://data.stat.gov.lv/pxweb/lv/OSP_PUB/START_ENT_UF_UFF/UFF020.

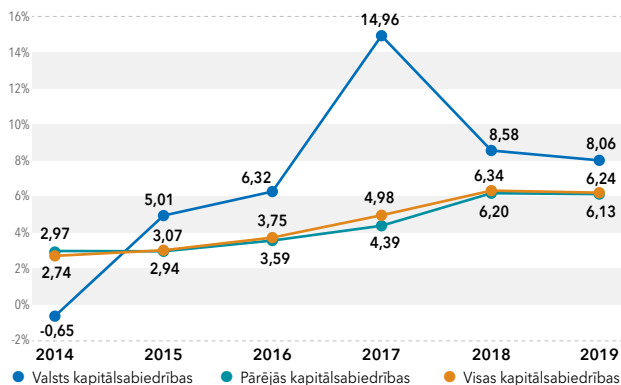
⁸ Centrālās statistikas pārvaldes datubāze, Komersantu aktīvi un pasīvi gada beigās (NACE 2. red.), (milj. euro), avots: https://data.stat.gov.lv/pxweb/lv/OSP_PUB/START_ENT_UF_UFF/UFF040.

infrastruktūra), kā arī liela mēroga infrastruktūru enerģētikā un transporta nozarē. Šo nozaru funkcionēšana ir iespējama tikai ar lieliem kapitālieguldījumiem (hidroelektrostacijas, dzelzceļa un avio infrastruktūra utt.).



Attēls Nr. 4. Valsts kapitālsabiedrību peļņa no kopējās kapitālsabiedrību peļņas no 2014. līdz 2019. gadam, miljoni EUR, procenti

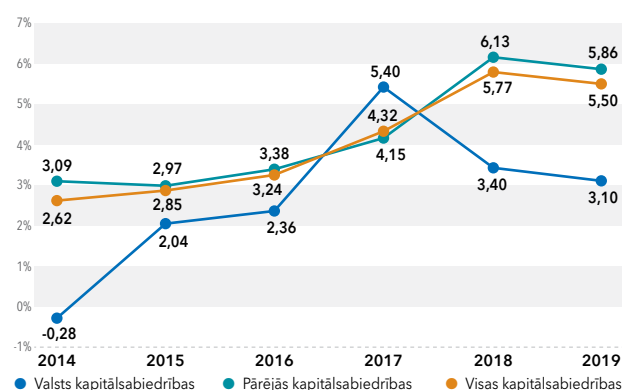
No kopumā valstī 2019. gadā uzrādītās kapitālsabiedrību peļņas 4,25 miljardi EUR⁹ 7,50% veidojušas valsts kapitālsabiedrības, kas, salīdzinot ar 2018. gadu, ir neliels kritums - 0,29 procentpunktu apjomā no kopējās visu kapitālsabiedrību peļņas. Kopumā valsts kapitālsabiedrību peļņa 2019. gadā samazinājusies par -4,9 miljoniem EUR jeb -1,5% un sasniedza 318,8 miljonus EUR. Kopumā, ņemot vērā, ka 194,0 miljonus EUR no 2017. gada peļņas veidoja uzņēmumu ienākuma nodokļa (turpmāk – UIN) likuma reformas ietekme saistībā ar reversēto atlikto UIN un nedaudz obligātās iepirkuma komponentes (OIK) pieauguma ierobežošanas un atteikšanās no nākotnes ieņēmumiem dotāciju kopējā ietekme, tāpēc precizētā saimnieciskā peļņa 2017. gadā sasniedza 314,4 miljonus EUR, tad valsts kapitālsabiedrības no 2017. līdz 2019. gadam kopumā ir pelnījušas salīdzinoši nemainīgā apjomā – 310-325 miljoni EUR gadā.



Attēls Nr. 5. Rentabilitāte (kopējā peļņa / neto apgrozījums) valsts, pārējām un visām kapitālsabiedrībām no 2014. līdz 2019. gadam, procenti

⁹ Centrālās statistikas pārvaldes datubāze, Komersantu peļņa vai zaudējumi (milj. euro), avots: https://data.stat.gov.lv/pxweb/lv/OSP_PUB/START_ENT_UF_UFF/UFF020.

Vērtējot peļņu pret apgrozījumu jeb rentabilitāti, valsts kapitālsabiedrību rezultāts ir labāks kā privātajā sektorā – attiecīgi 8,06% (valsts kapitālsabiedrības) un 6,13% (privātas kapitālsabiedrības) 2019. gadā, bet, vērtējot peļņu pret aktīviem jeb aktīvu atdevi, tas ir labāks privātajā sektorā – attiecīgi 3,10% un 5,86%. Kopumā, salīdzinot ar 2018. gadu, ir noticis gan rentabilitātes, gan aktīvu atdeves samazinājums gan valsts, gan privātajās kapitālsabiedrībās, taču būtiski nav mainījušās to savstarpējās attiecības – valsts kapitālsabiedrībās ir augstāka rentabilitāte, taču zemāka aktīvu atdevu un procentuāli tādos pašos apjomos – rentabilitātes atdevē par 38,3% 2018. gadā un 31,5% 2019. gadā augstāka kā privātajās kapitālsabiedrībās, taču aktīvu atdevē par 44,5% 2018. gadā un 47,1% 2019. gadā zemāka kā privātajās kapitālsabiedrībās.



Attēls Nr. 6. Aktīvu atdevē (kopējā peļņa / kopējie aktīvi) valsts, pārējām un visām kapitālsabiedrībām no 2014. līdz 2019. gadam, procenti

Kopējie valsts kapitālsabiedrību rādītāji 2020. gadā, salīdzinot ar 2019. gadu, ir mainījušies būtiski atsevišķos rādītājos. Par -664,5 miljoniem EUR (-16,8%) ir samazinājies apgrozījums, sasniedzot 3,29 miljardus EUR. Peļņa ir samazinājusies par -297,5 miljoniem EUR (-93,3%) līdz 21,2 miljoniem EUR. Rādītājs EBITDA ir samazinājies par -322,4 miljoniem EUR (-34,8%) līdz 604,1 miljoniem EUR. EBITDA rentabilitāte ir samazinājusies par 5,1 procentpunktu jeb 21,6%, sasniedzot 18,4% 2020. gadā. Samazinājušās ir arī investīcijas par 343,6 miljoniem EUR (-35,1%) līdz 635,5 miljoniem EUR. Nelielas izmaiņas izmaiņas ir notikušas aktīvu apjomā (+379,4 miljoni EUR jeb +3,7%, kopā 10,65 miljardi EUR), pašu kapitālā (+282,1 miljoni EUR jeb +5,9%, kopā 5,05 miljardi EUR), samaksātās dividendēs valsts budžetā (-10,9 miljoni EUR jeb -4,7%, kopā 220,9 miljoni EUR), iemaksās valsts un pašvaldību budžetos (-15,2 miljoni EUR jeb -1,8%, kopā 849,8 miljoni EUR). Lielākie pieaugumi ir no valsts budžeta saņemtā finansējuma apjomā (+492,5 miljoni EUR jeb 68,7%), sasniedzot 1,21 miljardu EUR un kopējā pamatkapitāla apjomā (+536,1 miljoni EUR jeb +14,0%), sasniedzot 4,37 miljardi EUR. Ir samazinājušies veiktie ziedojumi (-1,2 miljoni EUR jeb -18,8%), bet palielinājušies saņemtie ziedojumi (+0,7 miljoni EUR jeb +68,8%), sasniedzot attiecīgi 5,1 miljonus EUR un 1,8 miljonus EUR.

Tabula Nr. 1. Valsts kapitālsabiedrību un kapitālsabiedrību ar valsts kapitāla daļu darbību raksturojošie summārie finanšu rādītāji no 2017. līdz 2020. gadam

Galvenie finanšu rādītāji, milj. EUR				
	2017	2018	2019	2020
Apgrozījums	3 397,8	3 773,5	3 954,0	3 289,5
Peļņa/zaudējumi	508,4	323,6	318,8	21,2
EBITDA	910,7	835,6	926,5*	604,1
Aktīvi	9 407,2	9 506,2	10 273,5	10 652,9
Pamatkapitāls	4 088,1	3 764,5	3 833,6	4 369,7
Pašu kapitāls	4 787,8	4 736,1	4 772,1	5 054,2
Investīcijas	647,7*	725,4*	979,1*	635,5
Samaksātās dividendes valsts budžetā	148,7	232,5	231,8	220,9
Iemaksāts valsts un pašvaldību budžetos	810,0	859,6*	865,0*	849,8
Saņemtie ziedojumi	2,9*	1,18*	1,07*	1,8
Veiktie ziedojumi	5,2	5,7*	6,3	7,8
No valsts budžeta saņemtais finansējums	1 043,3	695,2*	716,9	1 209,4
Galvenie finanšu rādītāji, % un koeficienti				
Rentabilitāte (peļņa/apgrozījums), %	14,96	8,58	8,06	0,65
ROA (peļņa/aktīvi), %	5,40	3,40	3,10	0,20
ROE (peļņa/pašu kapitāls), %	10,62	6,83	6,68	0,42
Kopējā likviditāte (īstermiņa aktīvi/īstermiņa kreditori)	1,33	1,04	1,57	1,48
Saistību īpatsvars (saistības/pašu kapitāls)	0,95	0,99	1,13	1,08
Citi rādītāji				
Nodarbināto skaits	51 018	49 908*	49 482*	46 784
Vidējā bruto atlīdzība uz vienu nodarbināto gadā, tūkst. EUR	13,6	15,3	16,3	17,2
Dzimumu attiecība pārvaldē, s/v	67/158* (29,8%/70,2%)	68/166* (29,1%/70,9%)	71/177* (28,6%/71,4%)	62/156 (28,4%/71,6%)
Gada pārskats pēc SFPS, jā/nē	19/56 (25,3%/74,7%)	20/55 (26,7%/73,3%)	20/56 (26,3%/73,7%)	19/56 (25,3%/74,7%)

* Ir veiktas aprēķina korekcijas.

Investīciju apjomi 2020.gadā ir būtiski samazinājušies, salīdzinot ar 2019.gadu. Lai arī teorētiski to varēja iespaidot Covid-19 pandēmija, valsts kapitālsabiedrības nav ziņojušas par lielu ietekmi uz to. Pēc valsts kapitālsabiedrību sniegtās informācijas (pašu novērtējums, informāciju nav sniegušas visas valsts kapitālsabiedrības) Covid-19 kopējā ietekme uz investīcijām ir bijusi neliela, t.i., samazinājums tikai par 24,96 miljoniem EUR. 2020.gadā investīcijas kopumā samazinājušās par -343,6 miljoniem EUR jeb -35,1%, salīdzinot ar 2019. gadu, kopumā sasniedzot investīciju apjomu – 635,5 miljoni EUR. Vislielākais investīciju kritums 2020.gadā ir bijis transporta nozarē -329,4 miljoni EUR jeb -72,7%. No 13 šīs nozares kapitālsabiedrībām, tikai 4 nav bijis kritums investīciju apjomā un arī nevienā no šīm kapitālsabiedrībām investīciju apjoma pieaugums nav pārsniedzis pat 0,5 miljonus EUR, lai arī relatīvi liels investīciju apjoma pieaugums ir VAS “Latvijas valsts ceļi” +0,3 miljoni EUR jeb +30,0%. Vislielākais investīciju kritums ir bijis AS “Air Baltic Corporation” -255,9 miljoni EUR jeb -76,6%, sasniedzot investīciju apjomu 78,0 miljoni EUR (2019. gadā 333,9 miljoni EUR). Salīdzinoši liels investīciju apjoma kritums ir arī AS “Pasažieru vilciens” -36,3 miljoni EUR jeb -95,1%, sasniedzot kopējo investīciju apjomu 1,9 miljoni EUR, bet šādi kritumi ir bijuši arī iepriekšējos gados. No deviņām transporta nozares kapitālsabiedrībām, kur ir bijis investīciju kritums, tikai vienā kapitālsabiedrībā kritums ir bijis mazāks par -35%. Veselības nozares valsts kapitālsabiedrībās investīciju pieaugums ir bijis +8,5 miljoni EUR jeb 22,2%, sasniedzot kopējās investīcijas 2020. gadā 47,0 miljoni EUR. Vislielākās investīcijas 2020. gadā bija enerģētikas nozares valsts kapitālsabiedrībās, sasniedzot 261,3 miljonus EUR, kas gan bija -12,8 miljonu EUR jeb -4,7% kritums kā 2019. gadā. Desmit lielākās valsts kapitālsabiedrības pēc investīciju apjoma 2020. gadā ir investējušas 84,1% no kopējām investīcijām.

Divas trešdaļas no AS “Latvenergo” kopējām investīcijām 168,9 miljonu EUR apjomā ieguldīti elektrotīklu modernizācijā, 18,5 miljoni ieguldīti Daugavas hidroelektrostacijas hidroagregātu rekonstrukcijā (2019. gadā – 16,6 miljonu EUR vērtībā, 2018. gadā – 21,1 miljons EUR) – kopumā rekonstruēti jau seši no vienpadsmit rekonstrukcijas programā paredzētajiem hidroagregātiem, paaugstinot to jaudu, lietderības koeficientu un elektroenerģijas izstrādi. Katra Daugavas hidroelektrostacijas izstrādātā elektroenerģijas megavattstunda samazina CO₂ emisijas par 0,345 t/MWh, pieņemot, ka šī enerģija būtu jāsarāž termoelektrostacijās kondensācijas režīmā, kā kurināmo izmantojot dabasgāzi. 2020. gadā TEC-2 turpinājās Baltijā lielākās siltuma akumulācijas sistēmas izbūve, kuru plānots nodot ekspluatācijā 2021. gadā. 17 800 m³ lielā akumulācijas tvertne ļaus uzkrāt koģenerācijas režīmā saražoto siltumenerģiju un optimālāk pielāgot TEC darbības režīmus mainīgajiem tirgus apstākļiem un pīķa slodžu segšanai. Plānots, ka siltuma akumulācijas sistēma nodrošinās siltumenerģijas akumulāciju (vismaz 65 GWh/gadā), primāro energoresursu ietaupījumu (vismaz 2,4 GWh/gadā), CO₂ emisijas samazinājumu (vismaz 9 000 t/gadā). Papildus tam TEC-2 siltuma akumulācijas sistēma palielinās siltumapgādes drošumu Rīgas centralizētās siltumapgādes sistēmas labajā krastā. 2020. gadā veikta arī TEC-1 gāzes turbīnu modernizācija, kuras rezultātā par 10% (14 MW) palielināta ražotnes uzstādītā elektriskā jauda un atkarībā no izvēlētā darba režīma par 15–25% samazināta NOx koncentrācija dūmgāzēs. Kopējās investīcijas AS “Latvenergo” TEC 2020.gadā – 17,8 miljoni EUR (2019. gadā – 10,1 miljons EUR)¹⁰. Savukārt investīcijas sadales tīklos 2020. gadā sasniedza 87,4 miljonus

¹⁰ Latvenergo koncerna 2020.gada Ilgtspējas un gada pārskats, 31. 42.lpp., avots: <https://latvenergo.lv/lv/investoriem/parskati>.

EUR (2019. gadā – 95,1 miljoni EUR), kur galvenie investīciju virzieni ir: (1) automatizācijas programma, kas ietver attālināti vadāmu jaudas slēdžu un bojājumu vietas uzraudzību izbūvi un 20 kV tīkla pakāpenisku pieslēgšanu automatiskai bojājumu lokalizēšanas sistēmai, kas ļauj ātrāk lokalizēt tīkla bojājumus un atjaunot elektropiegādi, tādējādi samazinot pārtraukuma ilgumu, 2020. gadā automatiskajai bojājumu lokalizēšanas sistēmai pieslēgti visi 20 kV tīkla posmi, kas tai ir tehniski piemēroti, (2) viedo elektroenerģijas skaitītāju ieviešana, kas uzlabo klientu informētību par elektroenerģijas patēriņu, veicina energoefektivitāti un izmaksu samazinājumu gan sadales sistēmas operatoram, gan arī klientiem un elektroenerģijas tirgotājiem, (3) gaisvadu elektrolīniju nomaina ar kabeļu līnijām (galvenokārt mežainās teritorijās), kas ļauj mazināt laikapstākļu radītus bojājumus elektroapgādes sistēmā, (4) elektrolīniju, 110 kV apakšstaciju slēgiekārtu un transformatoru apakšstaciju atjaunošana.

2020. gadā AS “Air Baltic Corporation” papildināja lidsabiedrības floti ar 3 Airbus A220-300 tipa lidmašīnām, tādējādi kopējais A220 lidmašīnu skaits sasniedza 25 – vienu septembrī un divām decembrī, vēl lidmašīnu flotē ir divpadsmit Q400 tipa lidmašīnas. Covid-19 pandēmijas dēļ gada otrajā ceturksnī vadība nolēma pārtraukt Q400 un Boeing 737 lidmašīnu flotes ekspluatāciju - decembra beigās no četrām Boeing 737 tipa lidmašīnām divas tika pārdotas un divas tika atgrieztas no iznomātājām. Lai saskaņotu lidmašīnu piegādi ar paredzēto izaugsmi pēc Covid-19 krīzes beigām un jauno biznesa plānu Destination 2025 CLEAN, lidsabiedrība 2020. gada trešajā ceturksnī veica veiksmīgas pārrunas ar Airbus par izmaiņām A220 lidmašīnu piegādes plūsmā. 2021. gadā tiek plānota septiņu jaunu A220 lidmašīnu piegāde. Atjaunotajā biznesa plāna Destination 2025 CLEAN izvirzītais mērķis joprojām ir palielināt airBaltic floti līdz 50 lidmašīnām līdz 2024. gada beigām¹¹.

2020. gadā tika pabeigts pabeigts projekts “Elektropārvades līnijas “Rīgas TEC-2 – Rīgas HES” izbūve”, kura ietvaros ekspluatācijā nodota jauna 330 kV gaisvadu/kabeļu līnija ar orientējošo garumu 15 km, veikta apakšstacijas “Rīgas TEC-2” 330 kV sadales paplašināšana. Projekta realizāciju 50% apmērā līdzfinansēja Eiropas Savienība no Eiropas infrastruktūras savienošanas instrumenta (CEF – Connecting Europe Facility) līdzekļiem. 2020. gadā tika ieslēgts darbā jaunais Igaunijas – Latvijas starpsavienojums. Attīstības projektā “Igaunijas – Latvijas trešais 330 kV starpsavienojums” ir pabeigti visi būvniecības darbi, un jaunizbūvētā 330 kV līnija no Igaunijas uz Rīgas TEC-2 Latvijā ir ieslēgta darbā. No 2021. gada 1. janvāra līnija tiek ņemta vērā, aprēķinot elektroenerģijas tirgum atvēlētās pārvades jaudas. Arī šī projekta realizāciju 50% apmērā līdzfinansēja Eiropas Savienība no CEF līdzekļiem. Ar Sabiedrisko pakalpojumu regulēšanas komisijas padomes 2020. gada 20. oktobra lēmumu “Par elektroenerģijas pārvades sistēmas attīstības plānu” apstiprināts AS “Ausgsprieguma tīkls” izstrādātais elektroenerģijas pārvades sistēmas attīstības plāns laika periodam no 2021. līdz 2030. gadam, kas nosaka pārvades sistēmas attīstību un nepieciešamos finanšu ieguldījumus pārvades infrastruktūrā turpmākajiem 10 gadiem, paredzot elektroenerģijas pārvades sistēmas attīstībā ieguldīt 405 miljonus EUR, tai skaitā Eiropas Savienības līdzfinansējums 177 miljonus EUR un 37 miljonus EUR pārslodzes maksas ieņēmumi.

2020. gadā veiktas investīcijas arī meža infrastruktūrā 40,8 miljonu EUR apmērā¹² (2019. gadā – 46,4 miljoni EUR): meža autoceļu būvniecība – 34,5 miljoni EUR (2019. gadā – 40,2 miljoni EUR, 2018. gadā – 25,3 miljoni EUR) un ekspluatācijā nodoti 352 km meža ceļu (2019. gadā – 389 kilometri), no kuriem 116 km pārbūvēti, bet 236 km uzbūvēti no jauna, meža meliorācijas sistēmu atjaunošanā 2020. gadā – 5,9 miljoni EUR (2019. gadā – 6,0 miljoni EUR, 2018. gadā – 5,5 miljoni EUR), atjaunojot 21,6 tūkstošus hektāru, kā arī tiltu, dzelzceļa pārbrauktuvju, ūdens ieguves vietu un citu pārraudzība un uzturēšana.

SIA “Latvijas mobilais telefons” (turpmāk – LMT) turpina veikt investīcijas mobilo sakaru tīkla un tehnoloģiju attīstībā 21,5 miljonu EUR apmērā, (2019. gadā 23,4 miljoni EUR, 2018. gadā 24 miljoni EUR), tai skaitā kopumā uzstādot, paplašinot un modernizējot 392 sakaru tīkla objektus, LMT kā pirmais Baltijā ieviesis jaunās paaudzes lietu interneta LTE-M tīklu un NB IoT, kas paredzēts vairāk statiskām iekārtām. LMT ieviesis VoLTE (Voice over Long-Term Evolution) tehnoloģiju, kas nodrošinās balss sakarus caur dautu pārraides tīklu daudz augstāka kvalitātē nekā tas līdz šim bijis pieejams. Tāpat LMT 2020. gadā koncentrējās uz vairākām jaunām inovācijām, kurās notiek starpnozaru sadarbība, izstrādājot vairākus inovatīvus risinājumus – dronu, viedpilsētu, lietu interneta, digitālo ceļu, savienoto auto un sabiedrības drošības jomā, sācis īstenot četrus Eiropas Savienības pētniecības un tehnoloģiju attīstības projektus¹³.

SIA “Tet” koncerns 2020. gadā uzsāka jaunas televīzijas platformas izveidi, kas sniegs iespēju klientiem piedāvāt personalizēt savu TV saturu. Jaunā TV platforma tiek veidota uz mikroservisus pamata, kas ļaus to elastīgāk papildināt un mainīt, izstrādājot jaunus papildus pakalpojumus. Tāpat SIA “Tet” Koncerns turpināja investēt IT infrastruktūrā padarot to drošāku un efektīvāku, tika turpināts investēt tehnoloģijās un platformās, kas uzlabo interneta un datu pakalpojumu sniegšanu biznesa klientiem (OSV, KC platformas, VBT tīkls), kā arī tika veiktas investīcijas tīkla aizsardzībai pret kiberuzbrukumiem, padarot sniegtos pakalpojumu drošākus (DDoS aizsardzības pakalpojumi). Tika investēti arī līdzekļi optiskā tīkla izbūvē, kas ļauj nodrošināt klientiem gan lielajās pilsētās, gan ārpus tām vienmēr ātra un stabila interneta pieslēgumu. Papildus tika turpināts ieviest jaunākās tehnoloģijas vara tīkla datu pārraides ātruma un pieejamības uzlabošanai (VDSL Vectoring). Tika turpināta arī plānveidīga novecojušo balss pakalpojumu pārslēgšana uz mūsdienīgām tehnoloģijām - IP balsi un optiku. Tika turpinātas investīcijas mātes uzņēmuma SIA “Tet” digitālajā transformācijā, kas ietver būtiskāko uzņēmuma darbībai nepieciešamo IT sistēmu nomainīšanu un visaptverošu biznesa procesu pārskatīšanu, efektīvizējot uzņēmuma darbību, uzlabojot klientu pieredzi un ievērojami paātrinot klientu apkalpošanu¹⁴.

Veselības aprūpes nozarē kapitālsabiedrību investīcijas veiktas 47,0 miljonu EUR apmērā. SIA “Rīgas Austrumu klīniskā universitātes slimnīca” (turpmāk – RAKUS)¹⁵ pabeigusi stacionāra “Gaiļezers” 1. korpusa pārbūves un atjaunošanas darbus (kopējās investīcijas – 14,5 miljoni EUR), kā rezultātā nodaļu telpas ir pārpilnotas, nodrošinot to atbilstību mūsdienu pacientu drošības, t.sk. epidemioloģiskajām drošības prasībām, pacientiem ir izveidotas palātas ar atsevišķiem sanitārajiem mezgliem un dušām, katrā nodaļā ir izveidotas manipulāciju

¹¹ AS “Air Baltic Corporation” ilgtspējas un 2020. gada pārskats, 107.lpp., avots: <http://www.ur.gov.lv>.

¹² AS “Latvijas valsts meži” ilgtspējas 2020. gada pārskats, 16., 41. lpp., avots: <https://www.lv.mv/par-mums/skaitli-un-finances/finanses/2020-g>.

¹³ SIA “Latvijas Mobilais Telefons” 2020. gada pārskats, 4., 5. lpp., avots: www.ur.gov.lv.

¹⁴ SIA “Tet” 2020. gada pārskats, 5., 6. lpp., avots: <https://www.tet.lv/par-tet/par-mums/gada-parskati>.

¹⁵ SIA “Rīgas Austrumu klīniskā universitātes slimnīca” 2020. gada pārskats, 12., 13. lpp., avots: <https://www.aslimnica.lv/lv/content/gada-parskats>.

telpas, intensīvās aprūpes palātas, ar nepieciešamajām tehnoloģijām – medicīnas gāzu padeves sistēmu, personāla izsaukuma sistēmu. Veikti arī Valsts patoloģijas centra ēkas telpu un inženiertehnisko tīklu pielāgošanas remontdarbi 3,5 miljonu EUR apmērā un iegādātas centra darbības nodrošināšanai nepieciešamās tehnoloģijas un iekārtas, kā arī tika nodrošināta jauno metožu validācija un personāla apmācība. Veikti stacionāra "Latvijas Onkoloģijas centrs" ūdensapgādes un saimnieciskās kanalizācijas sistēmas atjaunošanas darbi vairākos kopusos par 1,24 miljoniem EUR. Ņemot vērā piešķirtos 7,7 miljonus EUR iemaksai pamatkapitāla no programmas "Līdzekļi neparedzētiem gadījumiem", 2020. gadā iegādātas medicīnas iekārtas un vienreizlietojamais papildaprīkojums medicīnas iekārtu darbības nodrošināšanai, ar mērķi nodrošināt ar Covid-19 vīrusu inficēto pacientu ārstēšanu, kā arī RAKUS darbības kapacitātes celšanai, lai būtu iespēja operatīvi reaģēt jauna Covid-19 uzliesmojuma periodā. Invazīvās kardioloģijas laboratorijā daļēji atjaunota sirds mapēšanas iekārta, iegādājoties jaunu radiofrekvenču ģeneratoru, katetru ablācijai par 60,5 tūkst. EUR, toksikoloģijas un sepses klīnikas vajadzībām iegādātas desmit multifunkcionālas elektriskās gultas, aprīkotas ar svaru sistēmu un aktīvajiem pretizgulējumu matračiem, mākslīgās plaušu ventilācijas iekārtas un iekārta ekstrakorporālajai membrānu oksigenācijai par 76,6 tūkst. EUR, stacionāriem: "Tuberkulozes un plaušu slimību centrs" un "Biķernieki", daļa tehniski novecojušo pacientu vitālo funkciju novērošanas monitori nomainīti pret jauniem par 69,0 tūkst. EUR. Lai nodrošinātu prasības par radiācijas aizsardzību un farmaceitisko preparātu sagatavošanu intravenozai ievadīšanai ir iegādāti divi speciāli radioaktīvo preparātu fasēšanai paredzēti laminārās plūsmas skapji par 42,3 tūkst. EUR. 2020. gada jūlijā ir noslēgušās Elektroniskās medikamentu ordinēšanas sistēmas IS PalmaMedical lietotāju mācības, un visos stacionāros ir uzsākta sistēmas lietošana ikdienā, turpinās darbs pie sistēmas pilnveidošanas un papildus funkcionalitātes izmantošanas. Tāpat tika veikti IT infrastruktūras uzlabošanas darbi, pabeidzot RAKUS datu centra modernizāciju, uzstādot jaunus galvenos datortīkla komutatorus un iegādājoties jaunu datortehniku lietotājiem, kopumā IT investīcijas realizētas 1,3 miljonu EUR apmērā.

Veselības ministrija 2020. gada 11. maijā palielināja VSIA "Paula Stradiņa klīniskā universitātes slimnīca"¹⁶ (turpmāk – PSKUS) pamatkapitālu, piešķirot finansējumu 3,70 miljonu EUR apmērā medicīnisko iekārtu iegādei, lai nodrošinātu gatavības režīmu iespējamam Covid-19 uzliesmojumam, uzlabojot medicīnisko iekārtu aprīkojumu, lai spētu mazināt Covid-19 pandēmijas potenciālo ietekmi slimnīcas ārstniecības nodaļās un nepieciešamības gadījumā izveidotu nodaļu ar visu nepieciešamo medicīnisko aprīkojumu, kas var novērtēt klīniski smagu pacientu vitālos parametrus un ar mākslīgās plaušu ventilācijas iekārtām uzturēt pacientam nepieciešamos parametrus. Nomainot medicīnas iekārtas, kuru ekspluatācijas laiks beidzies, tiek veikta novecojušu, nolietotu tehnoloģiju aizstāšana ar augstākas funkcionalitātes un modernāku tehnoloģiju iekārtām, tādejādi nodrošinot personālam iespēju veikt mūsdienu prasībām atbilstošu pacienta aprūpi, diagnostiku un ārstēšanu. Nodrošināts pilnvērtīgs transplantācijas saderības laboratorijas aprīkojums, sniegts atbalsts Covid-19 nodaļu aprīkošanā, nodrošinot nepieciešamo medicīnas tehnoloģisko aprīkojumu infekciozo pacientu ārstēšanai. 2020. gadā pieņemti vairāki būtiski Ministru kabineta lēmumi par papildu finansējuma piešķiršanu PSKUS 42,5 miljonu EUR apmērā – PSKUS

15. korpusa jumta atjaunošana (0,66 miljoni EUR), PSKUS A korpusa II kārtas pilnas funkcionalitātes nodrošināšanai (20,0 miljoni EUR), PSKUS 15., 33., 32. un 109. korpusu renovācijai (tai skaitā modulāro būvju izveidei) (15,6 miljoni EUR), PSKUS pakalpojumu pieejamības uzlabošanai 25., 38. un 15. korpusā (6,2 miljoni EUR). PSKUS 2020. gada laikā uzsākusi un turpina īstenot infrastruktūras attīstības projektus vienpadsmit PSKUS korpusos un veikt medicīnas aprīkojuma iegādes procedūras. PSKUS Iepirkuma konkursa komisija 2020. gada 21. jūlijā ir pieņēmusi lēmumu par līguma slēgšanas tiesību piešķiršanu pretendētājam un 2020. gada 27. augustā tika parakstīts līgums "A korpusa II kārtas būvdarbu veikšana Pilsoņu ielā 13, Rīgā" par kopējo summu 106,9 miljoni EUR. 2020. gada 1. oktobrī tika parakstīts akts par būvlaukuma nodošanu un uzsākta A korpusa II kārtas būvdarbu izpilde. Atbilstoši noslēgtajam līgumam būvdarbu izpildes termiņš ir 2023. gada 31. marts. Tāpat 2020. gadā noslēgti būvniecības ieceres izstrādes un autoruzraudzības pakalpojuma līgumi 15. korpusa, 21. korpusa, katlu mājas un 109. korpusa renovācijas darbu veikšanai, noslēgti divi būvdarbu līgumi par 32. korpusa renovācijas darbu veikšanu. 2020. gada 4. ceturksnī uzsākta ārkārtas sarunu procedūra modulāro būvju izveidei līdz 2021. gada 31. decembrim, lai iespējami īsākā laikā nodrošinātu epidemioloģiskajam prasībām atbilstošu medicīnisko aprūpi Neatliekamās medicīnas centra telpās, kā arī paplašinātu operāciju zāļu skaitu. Projekta rezultātā tiks nodrošinātas papildu 40 gultas vietas Neatliekamās medicīnas centra pacientiem, tajā skaitā 20 izolāciju bloki, kā arī 3 jaunas operāciju zāles. Sadarbībā ar Veselības ministriju 2020. gada 4. ceturksnī sagatavots informatīvais ziņojums par "Par VSIA „Paula Stradiņa klīniskā universitātes slimnīca” jaunā B korpusa attīstību", paredzot finansējuma piesaisti no ERAF jaunā Eiropas Savienības fondu plānošanas perioda un finansējuma pieprasījums PSKUS vēsturisko korpusu atjaunošanai Atvēršanās un noturības mehānisma ietvaros. Kopumā esošās PSKUS infrastruktūras atjaunošanas investīciju plāna 2020. gadam izpilde ir 110%.

Lai stiprinātu VSIA "Bērnu klīniskā universitātes slimnīca"¹⁷ (turpmāk – BKUS) kapacitāti, palielinātu gatavību atkārtotām ārkārtas situācijām, novērstu Covid-19 radītās sekas, 2020. gada 15. maijā BKUS tika piešķirts papildu finansējums medicīnas iekārtu un aprīkojuma iegādei 3,6 miljonu EUR apmērā, palielinot BKUS pamatkapitālu. 2020. gadā tika lemts par papildu 10,2 miljonu EUR piešķiršanu ambulatorā korpusa (ar uzņemšanas nodaļu) un observācijas nodaļas būvniecībai. 2020. gada 7. oktobrī tika palielināts kapitālsabiedrības pamatkapitāls par 120,8 tūkst. EUR, piešķirot finansējumu projektēšanas uzsākšanai. Kopumā 2020. gadā BKUS iesniedza finansējuma pieprasījumus, aprēķinus slimnīcas kapacitātes stiprināšanai, infrastruktūras attīstīšanai, medicīnas iekārtu un aprīkojuma iegādei un digitālo risinājumu attīstīšanai vairāk kā 50 miljonu EUR, t.sk. atvēršanās un noturības mehānisma finansējuma, augstas gatavības projektu finansējuma un citu ar Covid-19 seku novēršanas finansējuma ietvaros. Līdz ar to 2021. gads BKUS tiek plānots kā ļoti intensīvs attīstības projektu gads.

VAS "Latvijas Valsts radio un televīzijas centrs"¹⁸ (turpmāk – LVRTC) pamatlīdzekļu un nemateriālo ieguldījumu iegādei un izveidošanai 2020. gadā ieguldīja 20,05 miljonus EUR, no kā lielu daļu aktivitāšu veido investīcijas informācijas un komunikācijas tehnoloģiju pakalpojumu platformu attīstībā (uzticamības pakalpojumu un elektroniskās identitātes pakalpojumu attīstība, datu pārraides tīkla paplašināšana, projekta "Nākamās paaudzes elektronisko sakaru tīklu attīstība lauku reģionos" 2. kārtā

¹⁶ SIA "Paula Stradiņa klīniskā universitātes slimnīca" 2020. gada pārskats, 9., 10. lpp., avots: <http://www.stradini.lv/lv/content/auditeti-gada-parskati>.

¹⁷ VSIA "Bērnu klīniskā universitātes slimnīca" 2020. gada pārskats, 4. lpp., avots: <https://www.bkus.lv/lv/content/parskati-un-darbibas-raditaji>.

¹⁸ VAS "Latvijas Valsts radio un televīzijas centrs" 2020. gada pārskats, 4. lpp., avots: <https://www.lvrvc.lv/par-lvrvc/finanses/>.

“Elektroniskās sakaru infrastruktūras pieejamības uzlabošana lauku teritorijās”, “Loģiski vienotais datu centrs” projekts, Rīgas radio un televīzijas stacijas rekonstrukcija un labiekārtošana).

Neskatoties uz kravu pārvadājumu apjomu samazināšanos, VAS “Latvijas dzelzceļš”¹⁹ turpināja nodrošināt infrastruktūras un pakalpojumu sniegšanas kvalitāti un atbilstošu drošības līmeni, un kopējais koncernā izpildīto kapitālieguldījumu apjoms 2020.gadā sasniedza 16,0 miljonus EUR (bez Koncerna ietvaros veiktajiem kapitālieguldījumiem). Finanšu resursi ieguldīti pamatlīdzekļu atjaunošanā, modernizācijā un iegādē, nemateriālajos ieguldījumos, kā arī jaunu objektu būvniecībā. No tā kopējais VAS “Latvijas dzelzceļš” kapitālieguldījumu apjoms 2020.gadā ir 11,26 miljoni EUR. Dzelzceļa infrastruktūras kapitālajā remontā ieguldīti 9,68 miljoni EUR, esošo IT sistēmu atjaunošanā 185 tūkstoši EUR, pārskata periodā iegādātas tehnoloģiskās iekārtas sliežu ceļu remontam un uzturēšanai, kā arī iekārtas turpmākai IS un sakaru līdzekļu attīstībai un citi nemateriālie aktīvi 653 tūkstoši EUR apmērā, infrastruktūras attīstībā ieguldīti 738 tūkstoši EUR. No tā kopējais SIA “LDZ CARGO” izpildīto kapitālieguldījumu apjoms 2020. gadā sasniedza 2,1 miljonu EUR, kas ieguldīti pamatlīdzekļu atjaunošanā, modernizācijā un iegādē. 2020.gadā tika investēti līdzekļi dīzeļlokomotīvu kapitālajā remontā, modernizācijā un jaunu tehnoloģiju ieviešanā darba tehnoloģiskā procesa uzlabošanai. No tā kopējais SIA “LDZ ritošā sastāva serviss” izpildīto kapitālieguldījumu apjoms 2020.gadā sasniedza 1,97 miljonus EUR. No tiem nozīmīgākie projekti ir: lokomotīvu kapitālais remonts saskaņā ar dīzeļlokomotīves remonta noteikumiem - veikti 2TE116 lokomotīves kapitālie remontu, lai nodrošinātu pārvadātājus ar nepieciešamo vilces ritošo sastāvu kravu pārvadāšanai par 1,74 miljoniem EUR; ROBOKON 4155 gultņu rullīšu kontroles un šķirošanas pusautomātiskā ierīce (izpildīti darbi par kopējo apjomu 38 tūkstoši EUR) un ROBOKON 4156 gultņu rullīšu kontroles un šķirošanas pusautomātiskā ierīce (pārskata periodā izpildīti darbi par kopējo apjomu 48 tūkstoši EUR).

Ņemot vērā Ministru kabineta 2020.gada 23.aprīlī pieņemto lēmumu par atbalsta sniegšanu VAS “Starptautiskā lidosta “Rīga””²⁰ (turpmāk – RIX), ieguldot pamatkapitālā 49,9 miljonus EUR, lai nodrošinātu ekonomiskās krīzes pārvarēšanu un ekonomiskās situācijas stabilizēšanu nozarē, kā arī atstājot RIX rīcībā peļņu par 2019.gadu 4,5 miljonu EUR apmērā, lai segtu Covid-19 izraisītās krīzes rezultātā radītos zaudējumus, tika atbalstīta tādu investīciju projektu īstenošana, kuru realizācija ir noteikta kā obligāta saskaņā ar starptautiskajiem un Latvijas Republikas spēkā esošajiem normatīvajiem aktiem vai arī uzņemto saistību laušana noslēgto līgumu ietvaros radītu RIX papildu izmaksas un tiesvedību riskus. Līdz 2020. gada 31.decembrim no RIX budžetā paredzētajām investīcijām ir tikuši iegādāti pamatlīdzekļi un realizēti investīciju projekti, kā arī veikti avansa maksājumi 13,9 miljonu EUR apmērā. 2020. gada laikā, neskatoties uz Covid-19 izraisīto krīzi, realizēti vairāki apjomīgi investīciju projekti, to skaitā: Kravas perona izbūve, 2.perona paplašināšana, kā arī pabeigta pievadceļa uz DHL kravu apstrādes centru un stāvvietas būvniecība. Tāpat tuvu nodošanai ekspluatācijā ir tādi projekti kā: Ātrās nobraukšanas manevrēšanas ceļa Y izbūve, skrejceļa un manevrēšanas ceļa A seguma atjaunošana un peronu ass līniju ugunu ierīkošana, Helikoptera nosēšanās laukuma izbūve un Publiskās daļas lietus ūdens kanalizācijas sistēmas pārbūve un Muzeja ielas pārbūve.

2020. gadā tika turpinātas investīcijas arī VAS “Valsts nekustamie īpašumi” (turpmāk - VNĪ) piederošos un arī lietošanai nodotajos nekustamajos īpašumos. VNĪ vadībā pandēmijas apstākļos veica investīcijas 13,4 miljonu EUR apmērā un tika pabeigti 35 nozīmīgi attīstības un uzturēšanas projekti ar kopējo budžetu 29,9 miljoni EUR. Nozīmīgākie no tiem ir vēsturiskā policijas nama Rīgā, Aspazijas bulvārī 7 pielāgošana prokuratūras vajadzībām, kur vienā adresē atradīsies 9 prokuratūras struktūrvienības, pabeigti energoefektivitātes projekti Valsts prezidenta rezidencē Jūrmalā, Latvijas Nacionālā arhīva ēkā Daugavpilī, Komandanta ielā 9, S. Broka Daugavpils mūzikas vidusskolā Kandavas ielā 2A. Veikti fasāžu atjaunošanas darbi, logu atjaunošana un ieejas portāla restaurācija Rīgas vēstures un kuģniecības muzejā Palasta ielā 2, Rīgā, Farmācijas muzejā, R. Vāgnera ielā 13 un izstāžu zālei “Arsenāls”. Atjaunotas fasādes tādām nozīmīgām ēkām kā Ekonomikas ministrija, Brīvības ielā 55, Rīgā, “Tiesībsarga” biroja ēka Baznīcas ielā 25, Rīgā. Veikti jumta atjaunošanas un logu, kā arī ieejas portāla un kāpņu restaurācijas darbi administratīvajai ēkai Smiļšu ielā 1, Rīgā (lietotāji – Finanšu Ministrija, Valsts Kase un Centrālā finanšu un līgumu aģentūra). Kopumā 2020. gada beigās VNĪ strādāja pie 73 infrastruktūras attīstības projektiem apmēram 152 miljonu EUR apmērā un 32 jaunām projektu idejām. Tika turpināti nozīmīgi attīstības projekti kā Latvijas Okupācijas muzeja ēkas pārbūves darbi, tostarp jaunas piebūves “Nākotnes nams” un piemiņas memoriāla izbūve, Jaunā Rīgas teātra ēkas Lāčplēša ielā 25, Rīgā rekonstrukcija, infrastruktūras sakārtošana robežšķērsošanas vietās “Terehova”, “Pāternieki” un “Silene”, koncertzāles “Lielā ģilde” atjaunošanas projekta izstrāde, degradēto teritoriju revitalizācijas projekti, izveidojot prototipēšanas darbnīcu kompleksu A.Briāna ielā 13, Rīgā, starpdisciplināro kultūras centru Miera ielā 58A, Rīgā un Latvijas Nacionālās operas un baleta dekorāciju centru Meirānu ielā 2, Rīgā, ēku energoefektivitātes paaugstināšanas projekti Dailes teātra ēkā Brīvības ielā 75, Rīgā, Latvijas Leļļu teātra ēkā K. Barona ielā 16/18, Rīgā, Valmieras drāmas teātra ēkā Lāčplēša ielā 4, Valmierā, Latvijas Valsts arhīva ēkā Skandu ielā 14, Rīgā²¹.

SIA “Tiesu namu aģentūra” 2020.gadā veikusi investīcijas kopumā par 2,7 miljoniem EUR, par galveno sasniegumu nekustamo īpašumu apsaimniekošanā minot tiesu namu Rīgā, Daugavgrīvas ielā 58 un Lomonosova ielā 10 energoefektivitātes uzlabošanas projektu realizāciju, lai nodrošinātu tieslietu sistēmas iestādes ar to funkciju izpildei nepieciešamām darba telpām²². Tika turpināts darbs arī pie jaunā cietuma būvdarbu organizēšanas Liepājā, 2020.gadā būvdarbu organizēšanai izlietojot 106,5 tūkstošus EUR.

2020.gadā ir turpināts veikt investīcijas ceļu uzturēšanas nodrošināšanā 6,1 miliona EUR apmērā, (2019. gadā 12,8 miljonu EUR apmērā), t.sk. 2019.gada kapitālieguldījumi 3,6 miljoni EUR apmērā, izmantojot pašu līdzekļus un piesaistot aizņemto kapitālu, būtiskākie no tiem ir: kravas pasažieru automašīnas 0,94 miljonu EUR apmērā, ekskavatori (ar rakšanas kausa tilpumu 0,5 m³ un vairāk) 0,73 miljonu EUR apmērā, automašīnu piekabes 0,49 miljonu EUR apmērā, riteņtraktori (ar jaudu virs 110 ZS) 0,35 miljonu EUR apmērā, asfaltbetona frēze 0,30 miljonu EUR apmērā, ceļa virsmas atjaunošanas iekārta 0,19 miljonu EUR apmērā. Kā arī tika pabeigtas iepirkumu procedūras par tehnoloģisko iekārtu un mašīnu iegādi 5,73 miljonu EUR apmērā, kuru piegāde notiks

¹⁹ Konsolidētais VAS “Latvijas dzelzceļš” koncerna 2020. gada pārskats, 7. lpp., avots: <https://www.ldz.lv/lv/auditeti-gada-parskats>.

²⁰ VAS “Starptautiskā lidosta “Rīga”” 2020. gada pārskats, 7. lpp., avots: <https://www.riga-airport.com/par-lidostu/finanses/gada-parskats>.

²¹ VAS “Valsts nekustamie īpašumi” 2020. gada pārskats, 6., 7. lpp., avots: <https://vni.lv/par-mums/par-uznemumu#Finances>.

²² SIA “Tiesu namu aģentūra” 2020. gada pārskats, 4., 5. lpp., avots: <https://www.tna.lv/par-mums/finanses/>.

2021.gadā. Būtiskākās no tām – kravas automašīnas ar papildus aprīkojumu 2,39 miljonu EUR apmērā, frontālie iekrāvēji (t.sk. gan ar ekskavatora iekārtu, gan bez ekskavatora iekārtas) 1,04 miljonu EUR apmērā, motorgreideris un piekabināmie greideri 0,45 miljonu EUR apmērā, plaujmašīnu ar hidraulisko manipulatoru 0,46 miljonu EUR apmērā²³.

VSIA "Kultūras un sporta centrs "Daugavas stadions"" 2020. gadā saņēma būvatļauja un tika uzsākta ledus halles būvniecība, kuru plānots pabeigt 2021. gadā. 2020. gadā būvvaldē tika saņemts saskaņojums par projektēšanas nosacījumu izpildi Vieglatlētikas multifunkcionālās manēžas būvprojektam minimālā sastāvā un tika uzsākta iepirkumu dokumentācijas izstrāde "projektē un būvē" iepirkuma izsludināšanai. Tāpat uzsākta iepirkumu dokumentācijas izstrāde vieglatlētikas treniņu laukuma, centrālā laukuma un futbola rezerves laukuma plānotās rekonstrukcijas projektēšanai. 2020. gadā tika organizēta aktīva sadarbība ar sporta organizācijām un kultūras nozares pārstāvjiem, lai regulāri informētu par projekta īstenošanas gaitu, uzklautu iesaistīto pušu intereses attiecībā uz infrastruktūras attīstību un sadarbības iespējām²⁴.

VSIA "Rīgas Tūrisma un radošās industrijas tehnikums" (turpmāk – RTRIT) īstenoja ERAF projektu "Preiļu filiāles dienesta viesnīcas ēkas pārbūve" un pamatlīdzekļu iegādi projekta ietvaros atbalstāmajām izglītības programmām "Miltu izstrādājumu ražošana" un "Viesnīcu pakalpojumi" un tika uzsākti A. Deglava ielā 41A, Rīgā rekonstrukcijas darbi. Tāpat sekmīgi turpinās arī RTRIT stadiona pārbūves un sporta korpusa jaunbūves būvdarbi. 2021. gadā plānots, ka tiks piešķirts papildu finansējums augstas gatavības projektiem dienesta viesnīcas pārbūvei A. Deglava ielā 41B, Rīgā²⁵.

VAS "Latvijas pasts" 2020. gadā pabeidza automātiskās sūtījumu šķirošanas iekārtas, jauna datu masīva iegāde, kā arī dažādu informācijas sistēmu izstrādi un uzlabošanu, kuru mērķis ir atvieglot ikdienas procesus gan organizācijas iekšienē, gan arī uzlabot klientu pieredzi, izmantojot sniegtos pakalpojumus²⁶.

VAS "Latvijas gaisa satiksme" 2020. gadā pārskatīja investīciju plānus, apturot jaunu investīciju uzsākšanu, taču turpinājās ņemto saistību, tajā skaitā jaunā gaisa satiksmes vadības torņa projektēšanas līguma izpilde, GSV sistēmas ATRACC modernizācija un VOR/DME tīkla paplašināšana un modernizācija²⁷.

2020. gada nogalē VSIA "Latvijas Televīzija" iegādājās modernu Programmu izlaides kompleksu, kas kā būtiska tehnoloģiskās veiktspējas un attīstības vienība nodrošinās uzņēmuma pāreju uz augstas izšķirtspējas (HD) apraidi²⁸.

VAS "Ceļu satiksmes drošības direkcija" (turpmāk – CSDD) pieņēma lēmumu iesaldēt daļu 2020. gada investīciju projektu realizāciju, fokusējoties uz būtiskākajiem ar valsts deleģēto funkciju veikšanu saistītajiem investīciju projektiem, pabeidzot vēl 2019. gadā uzsāktos investīciju projektos – divu jauno klientu apkalpošanas centru Jelgavā un Tukumā būvniecībā un CSDD lielākā klientu apkalpošanas centra Rīgā pārbūvē, tika pabeigta arī Biķernieku kompleksās sporta bāzes biroja ēkas pārbūve, kas tika uzsākta, lai uzlabotu Biķernieku kompleksās

sporta bāzes ēkas piemērotību lielu sporta pasākumu vadības funkcijām. Lai paaugstinātu sacensību dalībnieku, personāla un skatītāju drošību, atjaunots drošības aprīkojums un trases segums vairākos Biķernieku kompleksās sporta bāzes auto/moto sacīkšu trases posmos²⁹.

Valdība 2019. gada 16. jūlijā apstiprināja³⁰ finansējumu 255,9 miljonu EUR apjomā pasažieru elektrovilcienu un to uzturēšanai nepieciešamā aprīkojuma piegādei, personāla apmācībai, kā arī vilcienu remontu centra izbūvei. Finansējums tiks izlietots 32 jaunu elektrovilcienu, rezerves daļu fonda un elektrovilcienu uzturēšanas iekārtu iegādei, kā arī personāla apmācībai – 2019. gada 30. jūlijā tika noslēgts līgums ar ŠKODA VAGONKA a.s., un 2019. gadā tika veikts avansa maksājums 36,3 miljonu EUR apmērā par jaunajiem elektrovilcieniem. 2020. gada pavasarī AS "Pasažieru vilciens" saņēma informāciju no ŠKODA VAGONKA a.s. par Covid-19 pandēmijas iespējamo ietekmi uz līguma izpildi – elektrovilcienu ražošanas uzsākšanas tiks pārcelta par dažiem mēnešiem, kā rezultātā veidosies pirmo vilcienu piegādes nobīde, bet tā neietekmēs pēdējo vilcienu piegādes termiņu. Ir uzsākts iepirkums par elektrovilcienu ražošanas uzraudzību un turpinās darbs pie tehnisko noteikumu, eksterjera un interjera dizaina, radiostaciju un elektromagnētisko bremžu uzstādīšanas jautājumu saskaņošanas³¹. Tika veikti vēl virkne citu mazāku investīciju projektu.

Darbinieku skaits valsts kapitālsabiedrības, salīdzinot ar 2019. gadu, turpināja samazināties ar daudz lielāku apjomu, sasniedzot -5,5% jeb -2 698 nodarbināto samazinājumu. Valsts kapitālsabiedrības darbinieku samazinājums ir jau piecus gadus pēc kārtas. 2016. gadā tas samazinājās par 603 nodarbinātajiem jeb -1,1%, 2017. gadā par 1 102 nodarbinātajiem jeb -2,1%, 2018. gadā par 1 219 nodarbinātajiem jeb -2,4%, 2019. gadā par 370 nodarbinātajiem jeb -0,7%. Kopumā valsts kapitālsabiedrības nodarbināti 46,8 tūkstoši cilvēku, kas ir 5,03%³² no ekonomiski aktīvajiem iedzīvotājiem, un, salīdzinot ar 2019. gadu, ir neliels samazinājums -0,29 procentpunktu apjomā. Valstī ekonomiski aktīvo iedzīvotāju skaits samazinājās ļoti maz – tikai par 0,3 tūkstošiem jeb 0,03%, sasniedzot 930,5 tūkstošus iedzīvotāju vecumā no 15 līdz 64 gadiem. Šāds samazinājums ir bijis pēdējos 12 gadus pēc kārtas. Valsts kapitālsabiedrības cenšas efektīvīzēt savu darbību un pārskatīt savus darbības procesus. Valsts kapitālsabiedrību nodarbinātības samazinājums sastādīja tikai 3,4% no kopēja bezdarbnieku skaita 2020.gadā. Bezdarba līmenis 2020. gadā sasniedza 8,4%, pieaugot par 1,9 procentpunktiem salīdzinājumā ar bezdarba līmeni 2019. gadā, kad tas bija 6,5% (2018.gadā – 7,6%, 2017. gadā – 8,9%, 2016. gadā – 9,9%)³³. Savukārt vidējais atalgojums turpina stabilu pieaugumu, jo 2017. gadā atalgojums pieauga par +5,2%, salīdzinot ar 2016. gadu, 2018. gadā par +12,6%, salīdzinot ar 2017. gadu, 2019. gadā par +6,9%, salīdzinot ar 2018. gadu, bet 2020. gadā par +5,7%, kas bija nedaudz zemāks nekā strādājošo mēneša vidējās darba samaksas pieaugums valstī 2020. gadā (+6,2%)³⁴. Vidējā bruto samaksa gadā valsts kapitālsabiedrības bija par 25,7% augstāka nekā valstī kopumā 2020. gadā, un tā sasniedza 17,2 tūkstošus EUR.

²³ VAS "Latvijas autoceļu uzturētājs" 2020.gada pārskats, 5., 6. lpp., avots: <https://www.lau.lv/lv/finanses>.

²⁴ VSIA "Kultūras un sporta centrs "Daugavas stadions"" 2020. gada pārskats, 6., 7. lpp., avots: <https://vni.lv/par-mums/par-uznemumu/#Finanses>.

²⁵ VSIA "Rīgas Tūrisma un radošās industrijas tehnikums" 2020.gada pārskats, 5.-7.lpp., avots: <https://www.ur.gov.lv>.

²⁶ VAS "Latvijas Pasts" 2020. gada pārskats, 7. lpp., avots: https://www.pasts.lv/lv/par-mums/parskati_un_statistika/#finansu-raditaji.

²⁷ VAS "Latvijas gaisa satiksme" 2020.gada pārskats, 6., 7.lpp., avots: Pārskati – Latvijas Gaisa Satiksme (lgs.lv).

²⁸ VSIA "Latvijas Televīzija" sniegtā informācija.

²⁹ VAS "Ceļu satiksmes drošības direkcija" 2020.gada pārskats, 11., 12.lpp., avots: <https://csdd.lv/finanses/2021-gada-finansu-parskati>.

³⁰ AS "Pasažieru vilciens" 2019. gada pārskats, 4., 41. lpp., avots: <https://www.pv.lv/lv/par-mums/finansu-parskati/>, 2019. gada 16. jūlija, Ministru kabineta sēdes protokols Nr. 33, avots: <https://likumi.lv/ta/id/308329-ministru-kabineta-sedes-protokols>, publikācija "Valdība apstiprina finansējumu jauno elektrovilcienu iepirkuma projektam" avots: <https://www.mk.gov.lv/lv/aktualitates/valdiba-apstiprina-finansejumu-jauno-elektrovilcienu-ierikuma-projektam>.

³¹ AS "Pasažieru vilciens" 2020. gada pārskats, 4. lpp., avots: <https://www.pv.lv/lv/par-mums/finansu-parskati/>.

³² Rādītāji aprēķināti 15–64 gadu vecuma grupā, izmantojot datus no https://data.stat.gov.lv/pxweb/lv/OSP_PUB/START_EMP_NBB_NBA/NBA010.

³³ Rādītāji aprēķināti 15–64 gadu vecuma grupā, izmantojot datus no https://data.stat.gov.lv/pxweb/lv/OSP_PUB/START_EMP_NBB_NBA/NBA010.

³⁴ Saskaņā ar https://data.stat.gov.lv/pxweb/lv/OSP_PUB/START_EMP_DS_DSV/DSV010 datiem strādājošo mēneša vidējā darba samaksa 2020. gadā bija 1 143 euro.

1. Valsts kapitālsabiedrību pārvaldība

Publiskas personas kapitāla daļu un kapitālsabiedrību pārvaldības likums, kas stājās spēkā 2015. gada 1. janvārī, nosaka regulējumu valsts kapitālsabiedrību pārvaldībai. Augstākā lēmējinstānce attiecībā uz valsts kapitāla daļu un kapitālsabiedrību pārvaldību ir Ministru kabinets, kas:

- lemj par valsts līdzdalības iegūšanu, saglabāšanu un izbeigšanu kapitālsabiedrībā un vērtējumu attiecībā uz līdzdalības nosacījumiem;
- lemj par vispārējā stratēģiskā mērķa noteikšanu;
- apstiprina atšķirīgus dividendžu maksājumus kapitālsabiedrībām gan vidēja termiņa darbības stratēģijas darbības periodam, gan iepriekšējam pārskata gadam.

Koordinācijas institūcijas uzdevumus nodrošina PKC, veicot valsts kapitālsabiedrību un valsts kapitāla daļu pārvaldības koordināciju un uzraudzību. PKC:

- izstrādā vadlīnijas un Ministru kabineta noteikumu projektus attiecībā uz valsts kapitālsabiedrību korporatīvās pārvaldības praksi;
- sniedz valsts kapitāla daļu turētājiem atzinumu par kapitālsabiedrības vidēja termiņa darbības stratēģijā izvirzītajiem finanšu mērķiem un darbības finanšu rādītājiem (dividendēs izmaksājamo peļņas daļu, peļņas rādītājiem, kapitāla atdevi u. c.), kā arī to saskaņotību ar kapitālsabiedrības vidēja termiņa darbības stratēģijā izvirzītajiem nefinanšu mērķiem;
- sniedz atzinumu Ministru kabinetam par valsts līdzdalības kapitālsabiedrībā pamatotību – tās saglabāšanu, izbeigšanu vai iegūšanu;
- sniedz konsultācijas Ministru prezidentam, Ministru kabinetam, valsts kapitāla daļu turētājiem (ministrijām) un kapitālsabiedrību vadībai un atbildīgajiem darbiniekiem, kā arī organizē mācības par jautājumiem, kas saistīti ar publisku personu kapitālsabiedrību pārvaldību;
- nodrošina, ka tiek publiskota aktuāla informācija par valsts kapitālsabiedrībām un valsts izšķirošajā ietekmē esošajām kapitālsabiedrībām, kā arī izstrādā ikgadēju konsolidētu pārskatu par valsts kapitāla daļām un valsts kapitālsabiedrībām;
- nodrošina regulāru informācijas apmaiņu ar Ekonomiskās sadarbības un attīstības organizācijas (OECD) Valsts uzņēmumu un privatizācijas darba grupu, piedalās tās darbā un sekmē OECD rekomendāciju ieviešanu valsts kapitālsabiedrību pārvaldībai, kā arī Latvijas valsts kapitālsabiedrību darbības atbilstību attīstīto valstu atzītajai labajai korporatīvās pārvaldības praksei.

Lai nodrošinātu efektīvu publisko personu kapitālsabiedrību un kapitāla daļu pārvaldību, ir izveidota koleģiāla institūcija – Valsts kapitāla daļu un valsts kapitālsabiedrību pārvaldības koordinācijas institūcijas padome (turpmāk – Koordinācijas institūcijas padome), kas izskata un pirms apstiprināšanas saskaņo koordinācijas institūcijas izstrādātos vadlīniju projektus publiskas personas kapitāla daļu pārvaldības jomā, kā arī likumā noteiktajos gadījumos izvērtē koordinācijas institūcijas atzinumu, ja valsts kapitāla daļu turētājs vai valsts kapitālsabiedrības padome (ja tāda ir izveidota) nepiekrīt tam

vai ir lūgusi šo jautājumu izskatīt Koordinācijas institūcijas padomē. Jāatzīmē, ka līdz šim Koordinācijas institūcijas padomei šādus jautājumus nav bijis nepieciešams izskatīt. Koordinācijas institūcijas padome ir tiesīga sniegt priekšlikumus koordinācijas institūcijai arī par citiem ar publiskas personas kapitāla daļu pārvaldību saistītiem jautājumiem. Koordinācijas institūcijas padomes sastāvā iekļauti astoņu ministriju pārstāvji un Latvijas Brīvo arodbiedrību savienības, Latvijas Pašvaldību savienības, Latvijas Tirdzniecības un rūpniecības kameras un Latvijas Darba devēju konfederācijas deleģētie pārstāvji, kā arī piedalīties padomes sēdēs bez balsstiesībām tiek uzaicināts Baltijas Korporatīvās pārvaldības institūta pārstāvis.

Valsts kapitāla daļu turētājs kapitālsabiedrībā ir ministrija vai cita valsts pārvaldes iestāde, kuru par valsts kapitāla daļu turētāju iecēlis Ministru kabinets. Ministru kabinets nosaka ministriju, kurai attiecīgajā nozarē ir būtiska nozīme konkrētu valsts kapitāla daļu pārvaldībā (turpmāk – nozares ministrija). Ja valsts kapitāla daļu turētājs ir ministrija, kapitāla daļu turētāja lēmumus pieņem ministrijas valsts sekretārs vai ar valsts sekretāra rīkojumu noteikta cita ministrijas amatpersona. Kapitāla daļu turētājs:

- vai nozares ministrija var ierosināt valsts līdzdalības iegūšanu vai izbeigšanu, kā arī izšķirošās ietekmes iegūšanu vai izbeigšanu kapitālsabiedrībā. Priekšlikumam pievieno vērtējumu par līdzdalības vai izšķirošās ietekmes iegūšanas atbilstību Valsts pārvaldes iekārtas likuma 88. panta pirmās daļas nosacījumiem attiecībā uz publiskas personas līdzdalību kapitālsabiedrībās, kā arī vispārējo stratēģisko mērķi, ko priekšlikuma iesniedzējs piedāvā valstij sasniegt ar līdzdalību kapitālsabiedrībā;
- nodrošina, ka tiek izstrādāta vidēja termiņa darbības stratēģija;
- nosaka dividendēs izmaksājamo peļņas daļu;
- izvērtē kapitālsabiedrības darbības rezultātus;
- publisko savā tīmekļvietnē aktuālo informāciju par kapitālsabiedrībām, kurās tas ir daļu turētājs;
- ierosina kandidāta nominācijas procesu kapitālsabiedrības padomes vai valdes (ja kapitālsabiedrībā nav izveidota padome) locekļa amatam;
- pieņem dalībnieku sapulces kompetencē esošos lēmumus par sabiedrības gada pārskata apstiprināšanu, peļņas izlietošanu; valdes locekļu un valdes priekšsēdētāja ievēlēšanu un atsaukšanu, izņemot gadījumus, ja sabiedrībā ir izveidota padome; padomes (ja tāda ir izveidota) locekļu ievēlēšanu un atsaukšanu; revidenta ievēlēšanu un atsaukšanu; prasības celšanu pret valdes vai padomes (ja tāda ir izveidota) locekli vai par atteikšanos no prasības pret viņiem, kā arī par sabiedrības pārstāvja iecelšanu sabiedrības pārstāvēšanai tiesā; sabiedrības statūtu apstiprināšanu un grozīšanu; atlīdzības apmēru revidentam, padomes locekļiem (ja tāda ir izveidota) un valdes locekļiem (izņemot gadījumus, ja ir izveidota padome); pamatkapitāla palielināšanu vai samazināšanu; sabiedrības reorganizāciju; likvidatora ievēlēšanu un atsaukšanu; vidēja termiņa darbības stratēģiju, izņemot gadījumus, ja ir izveidota padome.

Valsts kapitālsabiedrībā padomi var izveidot tikai tad, ja iepriekšējā pārskata gadā sabiedrības rādītāji atbilst abiem šādiem kritērijiem:

- 1) neto apgrozījums ir lielāks par 21 miljonu *euro*;
- 2) bilances kopsomma ir lielāka par 4 miljoniem *euro*.

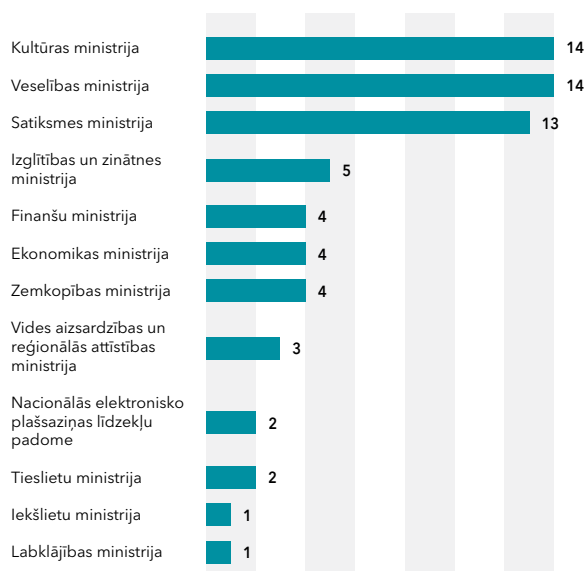
Sākot ar 2020. gada 1. jūniju, visās akciju sabiedrībās ir jābūt izveidotai padomei, bet padomi var izveidot, ja iepriekšējā pārskata gadā sabiedrības rādītāji atbilst abiem šādiem kritērijiem:

- 1) neto apgrozījums ir lielāks par 8 miljoniem *euro*;
- 2) bilances kopsomma ir lielāka par 4 miljoniem *euro*.

Padomes 2020. gada beigās darbojās 19 valsts kapitālsabiedrībās. Saskaņā ar Publiskas personas kapitāla daļu un kapitālsabiedrību pārvaldības likumu padomes uzdevumi ir šādi:

- 1) ievēlēt un atsaukt valdes priekšsēdētāju un valdes locekļus;
- 2) noteikt valdes locekļu atlīdzību;
- 3) apstiprināt vidēja termiņa darbības stratēģiju un uzraudzīt tās īstenošanu;
- 4) pastāvīgi uzraudzīt, lai sabiedrības lietas tiktu kārtotas saskaņā ar normatīvo tiesību aktu, sabiedrības statūtu, akcionāru sapulces lēmumu prasībām;
- 5) izskatīt sabiedrības gada pārskatu, valdes ziņojumu un valdes priekšlikumus par peļņas izlietošanu, sagatavot par tiem padomes ziņojumu un iesniegt tos akcionāru sapulcei;
- 6) pārstāvēt sabiedrību tiesā visās sabiedrības celtajās prasībās pret valdes locekļiem un valdes locekļu celtajās prasībās pret sabiedrību;
- 7) apstiprināt darījuma slēgšanu starp sabiedrību un valdes locekli vai revidentu;
- 8) iepriekš izskatīt visus jautājumus, kas ir akcionāra vai akcionāru sapulces kompetencē vai kas pēc valdes vai padomes locekļu ierosinājuma ieteikti izskatīšanai akcionāru sapulcē, un sniegt atzinumu par tiem;
- 9) sniegt akcionāram priekšlikumus par sabiedrības darbības uzlabošanu;
- 10) apstiprināt ikgadējo budžetu un uzraudzīt tā izpildi;
- 11) uzraudzīt iekšējās kontroles un risku pārvaldības sistēmu darbību, pārskatīt to atbilstību un efektivitāti;
- 12) apstiprināt būtiskākās politikas, kurās definēti sabiedrības darbības principi attiecībā uz risku pārvaldību, interešu konflikta novēršanu, korupcijas apkarošanu, korporatīvo pārvaldību un citiem jautājumiem;
- 13) veikt padomes darba ikgadējo pašvērtējumu.

Novērtējot padomju ieguldījumu, kā arī likuma izmaiņas kapitālsabiedrību pārvaldībā, 2020. gadā padomes uzsāka darbu VSIA "Bērnu klīniskā universitātes slimnīca", SIA "Rīgas Austrumu klīniskā universitātes slimnīca", VSIA "Paula Stradiņa Klīniskā universitātes slimnīca", VAS "Latvijas Valsts radio un televīzijas centrs", VAS "Elektroniskie sakari".



Attēls Nr. 7. Valsts kapitāla daļu turētāji valsts kapitālsabiedrībās 2020. gadā, kapitālsabiedrību skaits

1.1. Valsts līdzdalība un vispārējais stratēģiskais mērķis

2020. gadā kopumā būtiskas izmaiņas valsts līdzdalībā kapitālsabiedrībās nav notikušas. Īstenojot Veselības ministrijas plānus optimizēt psihiatrisko pakalpojumu sniegšanu, kas rezultēsies ar vairāku psihoneiroloģisko slimnīcu reorganizāciju, 2020. gadā atbilstoši Ministru kabineta 2020. gada 7. janvāra rīkojumam Nr. 12 ir veikta VSIA "Aknīstes psihoneiroloģiskā slimnīca" un VSIA "Daugavpils psihoneiroloģiskā slimnīca" reorganizācija, apvienojot kapitālsabiedrības un nodot VSIA "Aknīstes psihoneiroloģiskā slimnīca" (pievienojamā sabiedrība) mantu VSIA "Daugavpils psihoneiroloģiskā slimnīca" (iegūstošā sabiedrība). Lēmums par reorganizācijas pabeigšanu stājās spēkā 2021. gada 4. janvārī.

Saskaņā ar Ministru kabineta 2020. gada 25. augusta rīkojumu Nr. 457 valsts akciju sabiedrība "Ceļu satiksmes drošības direkcija" pārtrauks līdzdalību SIA "Auteko&TŪV Latvija" 51%, SIA "Autests" 20%, SIA "Scantest" 20% un SIA "Venttests" 50%, atsavinot tai piederošās kapitāla daļas izsolē. Kapitāla daļu atsavināšanas process ir uzsākts un to organizē sabiedrība ar ierobežotu atbildību "Publisko aktīvu pārvaldītājs Possessor". Līdz ar to, valsts akciju sabiedrība "Ceļu satiksmes drošības direkcija" nodos privātiem komersantiem to transportlīdzekļu valsts tehniskās apskates komponenti, kuru komersanti var veikt tirgus apstākļos – tehnisko kontroli.

Tāpat Ministru kabinets 2020. gada 18. augusta sēdē (prot. nr. 49 38. §) lēma atbalstīt valsts līdzdalības saglabāšanu VSIA "Latvijas Vēstnesis", apstiprināt tās vispārējo stratēģisko mērķi, kā arī atzīt par spēku zaudējušu Ministru kabineta 2015. gada 24. septembra rīkojumu Nr. 575 "Par valsts sabiedrības ar ierobežotu atbildību "Latvijas Vēstnesis" pārveides par valsts aģentūru "Latvijas Vēstnesis" uzsākšanu".

Tā kā saskaņā ar Kapitālsabiedrību pārvaldības likuma 7. panta pirmo daļu publiskai personai ir pienākums ne retāk kā reizi piecos gados pārvērtēt katru tās tiešo līdzdalību kapitālsabiedrībā un tās atbilstību Valsts pārvaldes iekārtas likuma 88. panta

pirmajā daļā minētajiem nosacījumiem (izņemot ja likumā ir noteikts, ka attiecīgās kapitālsabiedrības kapitāla daļas vai akcijas nav atsavināmas), 2020. gadā tika uzsākta vairāku valsts kapitālsabiedrību līdzdalības pārvērtēšana, kas turpinās 2021. gadā.

2020. gadā tika apstiprināti vispārējie stratēģiskie mērķi divām satiksmes nozares kapitālsabiedrībām – valsts akciju sabiedrībai “Latvijas Pasts” un valsts akciju sabiedrība “Latvijas Valsts radio un televīzijas centrs”, kā arī valsts sabiedrībai ar ierobežotu atbildību “Piejūras slimnīca”.

1.2. Stratēģiju izstrāde

2020. gadā PKC saņēma 17 vidēja termiņa darbības stratēģiju projektus (turpmāk – stratēģija) un izsniedza 23 atzinumus, kā arī 12 atkārtotus atzinumus ar ieteikumiem un priekšlikumiem stratēģiju uzlabojumiem.

2020. gadā tika apstiprinātas un saņemtas 28 stratēģijas vai to grozījumi. No tām 10 bija Veselības ministrijas kapitālsabiedrību stratēģijas.

Attiecībā uz stratēģiju apstiprināšanas termiņiem varēja novērot, ka lielākā daļa stratēģiju tika apstiprinātas tad, kad to stratēģiju termiņš jau bija iesācies, turklāt daudzas no tām bija stratēģijas ar termiņu 2020.-2022. gads, kas faktiski nozīmē, ka stratēģijas ietvēra nākotnes perspektīvu tikai attiecībā uz nākamajiem diviem gadiem (kopumā 23 stratēģijas). Jau iepriekš PKC bija saņēmis informāciju no atsevišķu jomu kapitālsabiedrību pārstāvjiem, ka kapitālsabiedrības saskaras ar grūtībām izstrādāt stratēģijas ilgākas periodam par trīs gadiem. Piemēram, veselības jomā, kur kapitālsabiedrību ieņēmumi un investīcijas ir būtiski atkarīgas no valsts budžetā piešķirtajiem

līdzekļiem, visas kapitālsabiedrības, izņemot VSIA “Bērnu klīniskā universitātes slimnīca”, 2020. gadā apstiprināja stratēģijas līdz 2022. gadam.

Ietekmi uz vēlo apstiprināšanas laiku atstāj arī tas, ka kopumā stratēģiju saskaņošanas process ar kapitāla daļu turētāju un PKC aizņem pietiekami ilgu laiku. Ja stratēģijas tiktu saskaņotas vienreiz septiņos gados, tad tam nebūtu tik liela nozīme, bet, izstrādājot stratēģijas īsam termiņam un veicot ikgadējus grozījumus, saskaņošanas rada pietiekami lielu slogu gan kapitāla daļu turētājam, gan PKC, veicinot to, ka tiek apstiprinātas stratēģijas par uzsākušos stratēģiju periodu.

Tai pat laikā Covid-19 pandēmijas ierobežojumu radītā situācija un kopumā arvien straujākas tehnoloģiju izmaiņas nereti rada spiedienu uzņēmumiem domāt arvien tuvākā perspektīvā, kas var radīt īstermiņa redzējuma risku. Starptautiskais konsultāciju uzņēmums Deloitte nesēnā publikācijā³⁵ norāda, ka ir būtiski sabalansēt īstermiņa un ilgtermiņa mērķus. Viņi atsaucas uz iepriekš veiktu Harvard Business Review pētījumu par situāciju pēc iepriekšējām trīs krīzēm, ka no 4 700 publiskajām kompānijām tām, kas samazināja izmaksas visstraujāk un visvairāk, bija viszemākā varbūtība iegūt konkurences priekšrocības pēc tam, kad krīze bija beigusies. Tādēļ Deloitte norāda, ka ilgtermiņa redzējumam vēl arvien ir liela nozīme. Vienlaikus tiek secināts, ka stratēģijas balstīšana uz vienu scenāriju var būt tuvredzīga, tādēļ jādomā uzreiz par vairākām nākotnes attīstības alternatīvām, kurām uzņēmums var pielāgoties.

Valsts kapitālsabiedrību gadījumā arī būtu jāizmanto tāda pieeja, ka stratēģijas netiek izstrādātas tikai īstermiņa mērķu realizēšanai, kā arī jāapsver dažādus attīstības scenārijus. Ja stratēģija tiek izstrādāta īsam periodam, tad visdrīzāk tā būs operatīvas darbības pasākumu plāns nevis stratēģija.



Attēls Nr. 8. Stratēģijas projekta saskaņošanas un apstiprināšanas process

³⁵ Monitor Deloitte. How is COVID-19 reshaping the role of corporate strategy?, 2020. gads, iegūts 27.09.2021., <https://www2.deloitte.com/content/dam/Deloitte/us/Documents/process-and-operations/us-strategy-function-in-a-post-covid-world.pdf>

Stratēģijas nepieciešamība uzsvērtā arī 2020. gada beigās apstiprinātajā Korporatīvās pārvaldības kodeksā³⁶. Kodeksa 1. princips nosaka, ka uzņēmumam ir jābūt apstiprinātai stratēģijai, kurā ir noteikti uzņēmuma mērķi un virzība uz ilgtermiņa vērtības pieaugumu. Citiem vārdiem, stratēģijas nozīme ir palīdzēt uzņēmumam noteikt labāko attīstības virzienu, kas atbilst tā pastāvēšanas mērķim, un iezīmēt atskaites punktus, kas palīdzētu novērtēt, vai uzņēmums virzās izvēlētajā virzienā. Stratēģijas esamība atvieglo citu tai pakārtotu plānu (investīciju plāns, cilvēkresursu piesaistes plāns, finanšu plāns u.tml.) izstrādāšanu.

Stratēģijas kvalitāti apliecina tas, ka uzņēmuma darbinieki zina un ņem vērā stratēģijā noteikto, lai izstrādātu operatīvus plānus. Tām katrā ziņā nevajadzētu būt pārāk apjomīgiem dokumentiem, jo tas apgrūtina to plašu lietošanu. Arvien vairāk pasaulē tiek izmantotas tā saucamās “vienas-lapas” stratēģijas.

1.3. Dividenžu politika

Ministru kabineta 2015. gada 22. decembra noteikumi Nr. 806 “Kārtība, kādā valsts kapitālsabiedrības un publiski privātās kapitālsabiedrības, kurās valsts ir dalībnieks (akcionārs), prognozē un nosaka dividendēs izmaksājamo peļņas daļu un veic maksājumus valsts budžetā par valsts kapitāla izmantošanu” (turpmāk – Kārtība) nosaka, ka minimālā peļņas daļa, kas izmaksājama dividendēs, ir 80% no kapitālsabiedrības pārskata gada peļņas. Kārtība arī nosaka to, ka Ministru kabinets pēc valsts kapitāla daļu turētāja pamatota priekšlikuma ar Ministru kabineta rīkojumu var atļaut noteikt kapitālsabiedrības stratēģijā atšķirīgu dividendēs izmaksājamo peļņas daļu. Tātad valsts kapitālsabiedrības var izmaksāt dividendēs vairāk vai mazāk nekā 80% no pārskata gada peļņas, bet tam ir jābūt pamatotam ar valsts kapitālsabiedrība stratēģiju un Ministru kabineta lēmumu.

Kā izņēmums no kopējās kārtības ir likumā par valsts budžetu 2020. gadam paredzētās dividendes četrām atsevišķām valsts kapitālsabiedrībām noteiktā lielumā (ne mazāk kā), kas ieskaitāmas valsts budžetā (t.sk. UIN): AS “Latvenergo” 2020. gadā dividendēs jāsamaksā 127,1 miljons EUR (t.sk. UIN), AS “Latvijas valsts meži” – 76,1 miljons EUR (t.sk. UIN), VAS “Latvijas Loto” – 2,2 miljoni EUR (t.sk. UIN) un AS “Augstsprieguma tīkls” – 1,7 miljoni EUR (t.sk. UIN). Visas minētās valsts kapitālsabiedrības 2020.gadā ir samaksājušas dividendēs likumā par valsts budžetu noteikto summu, vienīgi VAS “Latvijas Loto” iemaksāja lielāku summu kā bija noteikts – 6,2 miljoni EUR (t.sk. UIN). Šāda tiesību normu dublēšanās ir radījusi situāciju, ka faktiski dažu valsts kapitālsabiedrību aprēķinātās un izmaksātās dividendes ir bijušas mazākas nekā 80% no pārskata gada peļņas, tomēr Ministru kabineta lēmums par to nav ticis pieņemts.

Sniedzot priekšlikumu Ministru kabinetā par atšķirīgu dividendēs izmaksājamo peļņas daļu, ir vienlaicīgi jāizvērtē, vai dividenžu samazinājums ir kvalificējams kā komercdarbības atbalsts. Vairākām valsts kapitālsabiedrībām ir jānāc saskaņot atšķirīgu dividenžu politiku ar Eiropas Komisiju.

Arī 2020. gadā liela daļa valsts kapitālsabiedrību izmantoja iespēju noteikt atšķirīgu dividendēs izmaksājamo peļņas daļu ar Ministru kabineta lēmumu. Daļai valsts kapitālsabiedrību dividendēs izmaksājamās peļņas apjoms tika novirzīts, lai kompensētu izdevumus par valsts deleģēto funkciju veikšanu vai lai pildītu normatīvajos aktos noteiktos pienākumus pakalpojumu kvalitātes nodrošināšanai. PKC kopā ar Finanšu

ministriju 2020. gadā strādāja pie informatīvā ziņojuma, lai sakārtotu valsts kapitālsabiedrību rīcībā atstātās peļņas atspoguļošanas kapitālsabiedrību bilances posteņos, jo valsts kapitālsabiedrībām bija radusies dažāda izpratne par to, vai peļņa tiek sadalīta un vai ir jāmaksā UIN tajos gadījumos, kad faktiski valsts budžetā dividendes netika ieskaitītas. Sākot ar 2022.gadu valsts kapitālsabiedrībām būs jāpiemēro vienota pieeja peļņas sadalei, UIN nomaksai un dividenžu izmaksas atspoguļošanai finanšu pārskatos.

1.4. Nominācijas komisijas un nomināciju procesi

2020. gada 1. janvāra spēkā stājušies grozījumi “Publiskas personas kapitāla daļu un kapitālsabiedrību pārvaldības likumā” un no 2020. gada 25. janvāra spēkā stājušies Ministru kabineta noteikumi Nr. 20 “Valdes un padomes locekļu nominācijas kārtība kapitālsabiedrībās, kurās kapitāla daļas pieder valstij vai atvasinātai publiskai personai” (turpmāk - Nominācijas noteikumi), kas nosaka jaunu vienotu pieeju kapitālsabiedrību padomes un valdes locekļu kandidātu atlasē.

Jaunā atlases kārtība palīdz nostiprināt starptautiski atzītus pārvaldības principus, nodrošina valdes un padomes locekļa nominācijas procesa atbilstību korporatīvās pārvaldības labās prakses principiem, kā arī atklātu, godīgu un profesionālu valdes un padomes locekļu atlasi, kas veicina profesionālas un kompetentas valsts un atvasinātas publiskas personas kapitālsabiedrības pārvaldes institūcijas izveidi. Sākot ar 2020. gadu arī pašvaldību kapitālsabiedrību valdes un padomes locekļu nominācijas procesos ir jāpiemēro tādi paši principi kā valsts kapitālsabiedrību valdes un padomes locekļu atlasē, jo apstiprinātā kārtība jāievēro valdes un padomes locekļu kandidātu atlasē un novērtēšanai valsts kapitāla daļu, atvasinātas publiskas personas kapitāla daļu pārvaldīšanas gadījumā, kā arī publiskas personas kapitālsabiedrību un atvasinātas publiskas personas kapitālsabiedrības atkarīgajās kapitālsabiedrībās.

Nominācijas noteikumi paredz, ka nominācijas procesā iesaistītajiem lēmumu pieņēmējiem ir jāņem vērā tas, ka par valdes un padomes locekļa kandidātu nevarēs virzīt personu, kura ir vai pēdējo 24 mēnešu laikā ir bijusi politiskās partijas vai politisko partiju apvienības amatpersona, tādēļ lai mazinātu risku, kas saistīts ar politisko pārstāvniecību vai nepamatotu politisku ietekmi kapitālsabiedrību pārvaldības institūcijās. Nominācijas noteikumos ir pilnveidoti kandidātu kompetenču vērtēšanas kritēriji un noteikts, ka kandidātam kā svešvaloda obligāti ir jāzina vismaz viena no Eiropas Savienības oficiālajām valodām. Kapitālsabiedrības valdē vai padomē nevar izvirzīt personu, par kuru ir pasludināts maksātnespējas process vai kurai nav nevainojama reputācija. Konkursa sludinājums tiek publicēts Nodarbinātības valsts aģentūras vakanču datubāzē, kapitāla daļu turētāja, kapitālsabiedrības tīmekļvietnē un valsts kapitālsabiedrību padomes un valdes locekļu atlases gadījumos koordinācijas institūcijas tīmekļvietnē, sludinājums var tikt publicēts arī citās tīmekļvietnēs, lai to saņemtu pēc iespējas plašāks potenciālo pretendentu loks.

Lielo valsts un pašvaldību kapitālsabiedrību (neto apgrozījums lielāks par 21 miljoniem EUR un bilances kopsumma lielāka par 4 miljoniem EUR) valdes un padomes locekļu nominācijas procesā jāpiesaista arī personāla atlases konsultants. Nominācijas noteikumi paredz personāla atlases konsultanta iespējamus pienākumus. Vienošanās ar personāla

³⁶ https://www.tm.gov.lv/sites/tm/files/media_file/korporativas-parvaldibas-kodekss_0.pdf

atlasē konsultantu par personāla atlasē pienākumu izpildi slēdz un ar to izpildi saistītos izdevumus sedz kapitālsabiedrība, kam tiek nodrošināts valdes vai padomes locekļu kandidātu nominācijas process.

Būtiski, ka visā kandidātu atlasē un novērtēšanas procesā informācija par kandidātiem ir konfidenciāla un kapitāla daļu turētājam, kapitālsabiedrības padomei un nominācijas komisijai ir aizliegts to izpaust trešajām pusēm, lai garantētu kandidātiem anonimitāti un nepieļautu jebkādu negatīvu seku rašanos kandidātiem saistībā ar viņu dalību nominācijas procesā.

Līdz ar grozījumiem "Publiskas personas kapitāla daļu un kapitālsabiedrību pārvaldības likumā" un Nominācijas noteikumu stāšanās spēkā, PKC kopš 2020. gada nodrošina visus valsts kapitālsabiedrību padomes locekļu kandidātu atlasē procesus kopā ar kapitāla daļu turētāju un vada nominācijas komisijas darbu, kā arī nodrošina nominācijas procesa organizāciju, sēžu norises dokumentēšanu un informācijas publiskošanu par nominācijas procesu. Mērķis ir valsts kapitālsabiedrību padomes locekļu atlasē īstenot vienotu un profesionālu pieeju, atlasē kārtībā nostiprināt starptautiski atzītus pārvaldības principus, nodrošināt procesa vienveidību un caurspīdīgumu, kā arī sekmēt pastāvīgu zināšanu apmaiņu atlasē procesa visos posmos.

2020. gadā PKC, īstenojot jauno funkciju, ir nodrošinājis nominācijas komisijas sēžu vadību un nominācijas procesu organizēšanu kopā trīs valsts kapitālsabiedrību padomes locekļu atlasēs:

1. Valsts akciju sabiedrības "Latvijas Valsts radio un televīzijas centrs" trīs padomes locekļu amatu kandidātu atlasē. Process tika organizēts sadarbībā ar Satiksmes ministriju. Kapitālsabiedrībā tika veidota jauna padome un padomes sastāvā tika meklēti speciālisti ar profesionālo pieredzi un zināšanām visās jomās, kas nepieciešamas padomes funkciju īstenošanai. Vakantajiem padomes locekļu amatam kopā tika saņemti un izskatīti 27 kandidātu iesniegtie 33 pieteikumi. Pretendentu atlasē procesa rezultātā nominācijas komisija pieņēma lēmumu VAS "Latvijas valsts radio un televīzijas centrs" padomes locekļu amatam virzīt valsts kapitāla daļu turētājam izvērtēšanai 5 kandidātus, norādot tos prioritārajā secībā pēc visās atlasē kārtās iegūto punktu kopsomas rezultāta.

2. Valsts akciju sabiedrības "Starptautiskā lidosta "Rīga"" padomes locekļa amata kandidātu atlasē. Process tika organizēts sadarbībā ar Satiksmes ministriju. Vakantajam padomes locekļa amatam tika saņemti 28 kandidātu pieteikumi, kā rezultātā apkopojot konkursa četrus kārtu kandidātu vērtējumus, nominācijas komisija pieņēma lēmumu vakantajam VAS "Starptautiskā lidosta "Rīga"" padomes locekļa amatam virzīt valsts kapitāla daļu turētājam galīgā lēmuma pieņemšanai 2 kandidātus, kuru izglītība, kompetence un darba pieredze visvairāk atbilda attiecīgajam amatam izvirzītajām prasībām.

3. Valsts sabiedrības ar ierobežotu atbildību "Bērnu klīniskā universitātes slimnīca" padomes locekļa amata kandidātu atlasē. Process tika organizēts sadarbībā ar Veselības ministriju. Konkursā tika meklēts padomes loceklis ar kompetenci finanšu jautājumu un audita jomā, risku vadības un iekšējās kontroles sistēmas jomā. Uz vakanto padomes locekļa amatu tika saņemti 15 kandidātu pieteikumi. Apkopojot konkursa trīs kārtu kandidātu vērtējumus, nominācijas komisija pieņēma lēmumu vakantajam VSIA "Bērnu klīniskā universitātes slimnīca" padomes locekļa amatam virzīt valsts kapitāla daļu turētājam galīgā lēmuma pieņemšanai 2 kandidātus, norādot tos prioritārā secībā pēc visās atlasē kārtās iegūto punktu kopsomas rezultāta.

Visi trīs 2020. gadā PKC vadītie valsts kapitālsabiedrību padomes locekļu kandidātu atlasē procesi ir noslēgušies ar rezultātu, katrā no kapitālsabiedrībām kapitāla daļu turētājs ir pieņēmis gala lēmumu un amatos ir iecelti kopumā pieci jaunie padomes locekļi. Par katru valsts kapitālsabiedrības padomes locekļu atlasē procesu publiskotā informācija ir pieejama elektroniski tīmekļvietnē www.valstskapitals.gov.lv sadaļā "Valsts kapitālsabiedrību padomes locekļu nominācijas process".³⁷

Saskaņā ar Kapitālsabiedrību pārvaldības likumu valsts kapitālsabiedrību valdes un padomes locekļu nominācijas komisijās ar balsstiesībām piedalās pārstāvji no nozares ministrijas vai kapitālsabiedrības padomes, katrā nominācijas komisijā piedalās viens PKC deleģētais darbinieks, pieaicinātie neatkarīgie eksperti un, ja nepieciešams, arī novērotāji ar padomdevēja tiesībām. Apkopojot 2020. gada informāciju par nominācijas procesiem, kuros kā komisijas loceklis ir piedalījies PKC pārstāvis, kopumā tika uzsākti 23 valsts un pašvaldību kapitālsabiedrību valdes un padomes locekļu atlasē procesi (neieskaitot trīs PKC vadītos nominācijas procesus), tai skaitā 17 valdes locekļu un 6 padomes locekļu nominācijas procesi, kopā 27 vakantas valdes locekļu amatu pozīcijas un 15 padomes locekļu amatu pozīcijas. Konkursu rezultātā valsts kapitāla daļu turētāji vai padomes amatos iecēla 18 valdes locekļus un 6 gadījumos galīgo lēmumu vēl nepieņēma, iecelti tika 13 padomes locekļi, kā arī piecos gadījumos amata vietas konkurss ir beidzies bez rezultāta.

Katrā kandidātu atlasē būtisks pienesums nominācijas procesu atklātā norisē ir neatkarīgu ekspertu dalība nominācijas komisijās. 2020. gadā valsts kapitālsabiedrību padomes un valdes nominācijas komisijās ar balsstiesībām kā neatkarīgie eksperti piedalījās dažādu jomu pārstāvji, t.i., Baltijas Korporatīvās pārvaldības institūta Latvijas pārstāvniecības viceprezidents Andris Grafs; Korporatīvās ilgtspējas un atbildības institūta valdes locekle Dace Helmane; Latvijas Darba devēju konfederācijas ģenerāldirektore Līga Menģelšone; Latvijas Darba devēju konfederācijas ģenerāldirektora vietniece, Politikas plānošanas dokumentu eksperte Ilona Kiukucāne; Latvijas Tirdzniecības un rūpniecības kameras valdes priekšsēdētājs Jānis Endziņš; Latvijas Tirdzniecības un rūpniecības kameras valdes locekle, Politikas daļas direktore Katrīna Zariņa; Latvijas Sakaru darbinieku arodbiedrības prezidente Dr. iur. Irēna Liepiņa; Finanšu nozares Asociācijas valdes priekšsēdētāja Sanita Bajāre; Finanšu un kapitāla tirgus komisijas padomes locekle Kristīne Černaja-Mežmale; Latvijas Privātā un riska kapitāla asociācijas valdes priekšsēdētāja Kristīna Bērziņa; Latvijas Informācijas un komunikācijas tehnoloģijas asociācijas prezidente Signe Bāliņa; SIA "Latvijas mobilais telefons" viceprezidente administratīvi juridiskajos jautājumos, valdes locekle Laura Keršule; AS "Latvijas Finieris" padomes priekšsēdētājs Uldis Biķis; LAB "Enerģija" priekšsēdētājs Aivars Āboliņš; AS "Attīstības finanšu institūcija Altum" valdes padomniece finanšu jautājumos Elīna Salava; Latvijas Ārstu biedrības pārstāvis Dr. med. Prof. Viesturs Boka; Latvijas Veselības aprūpes vadības speciālistu asociācijas valdes loceklis Jānis Vētra; SIA "Veselības 4" valdes priekšsēdētājs Māris Rēvalds; Latvijas ārstu biedrības prezidente Ilze Aizsilniece; Latvijas Onkoloģijas pacientu organizāciju apvienības "Onkoaliansē" pārstāvis un Plaužu vēža pacientu un tuvinieku biedrības valdes loceklis Harijs Gals; biedrības Resursu centrs cilvēkiem ar garīgiem traucējumiem "ZELDA" direktore Ieva Leimane – Veldmeijere; VA "Civīlās aviācijas

³⁷ <http://www.valstskapitals.gov.lv/lv/uznemumu-vaditajiem-un-kapitala-dalu-turetajiem/valsts-kapitalsabiedrību-padomes-locekļu-nominācija/>

aģentūra” Lidlauku standartu un drošības daļas vadītājs Raivo Bisenieks; biedrības “Latvijas Aviācijas Asociācija” valdes loceklis Artūrs Kokars; VA “Civilās aviācijas aģentūra” Eiropas Savienības lietu un starptautisko attiecību daļas vadītāja Aivita Ļubļina - Goldmane; Nasdaq Rīga valdes priekšsēdētāja Daiga Auziņa – Melalksne; biedrības “Latvijas Pasažieru pārvadātāju asociācija” prezidents Ivo Ošenieks.

PKC, izstrādājot jaunajās vadlīnijās kapitālsabiedrību valdes un padomes locekļu kandidātu atlasei un izvērtēšanai, iekļaus tajās PKC pārstāvju gūto pieredzi un zināšanas par nominācijas procesu praktisko norisi, t.sk. piedaloties nominācijas procesos, gan organizējot un vadot valsts kapitālsabiedrību padomes locekļu atlases procesus, kā arī nevalstisko organizāciju, starptautisko un citu institūciju labās prakses ieteikumus. PKC, organizējot valsts kapitālsabiedrību padomes locekļu atlases procesus, ir izstrādājis dokumentus nominācijas komisijas darbam un nominācijas procesu organizēšanai, kas kalpos kā paraugi un tiks iestrādāti jaunajās vadlīnijās.

1.5. Atlīdzība valdes un padomes locekļiem

2020. gadā atalgojuma noteikšanas principi publisku personu kapitālsabiedrībās nav mainīti. Ar 2020.gada 1.janvāri spēkā stājās jaunas prasības attiecībā uz informācijas par kapitālsabiedrību publiskošanu. Saskaņā ar jauno kārtību, kapitālsabiedrībām no 2020.gada ir pienākums publiskot kapitāla daļu turētāja mājas lapā ne vien atalgojuma politikas principus, bet arī informāciju par katra valdes locekļa un padomes locekļa atalgojumu. Kapitālsabiedrību pārvaldības likuma grozījumiem sekojošie 2020.gada 4.februārī pieņemtie Ministru kabineta noteikumi Nr. 63 “Noteikumi par publiskas personas kapitālsabiedrību un publiski privāto kapitālsabiedrību valdes un padomes locekļu skaitu, kā arī valdes un padomes locekļu mēneša atlīdzības maksimālo apmēru” papildina iepriekš spēkā esošo regulējumu ar norādi, ka mazās kapitālsabiedrībās padomes locekļu skaits nedrīkst pārsniegt 3 locekļus, un viņu mēneša atlīdzības maksimālais apmērs nosakāms valstī strādājošo iepriekšējā gada mēneša vidējās darba samaksas apmēram piemērojot koeficientu 1,5. Arī iepriekš spēkā esošais regulējums noteica, ka valdes priekšsēdētāja mēneša atlīdzības noteikšanai piemērojama koeficients lielā kapitālsabiedrībā bija ne vairāk kā 10, vidējā – ne vairāk kā 8, bet mazā – ne vairāk kā 5. Koeficienti tiek piemēroti iepriekšējā gada mēneša vidējās darba samaksas apmēram. Padomes priekšsēdētājam šis koeficients lielā kapitālsabiedrībā bija ne vairāk kā 3, bet vidējā ne vairāk kā 2,4. Valdes un padomes locekļiem noteica mēneša atlīdzību līdz 90 procentiem no valdes vai padomes priekšsēdētāja mēneša atlīdzības. Valdes locekļiem bija arī mainīgā daļa, t. i., prēmija, kuras apmērs nepārsniedz divu mēnešu atlīdzību.

2020.gadā PKC izstrādāja “Vadlīnijas publiskas personas kapitālsabiedrību un publiski privāto kapitālsabiedrību valdes un padomes locekļu atlīdzības noteikšanai”, kuras paredzēts papildināt pēc tam, kad tiks noslēgts 2021.gadā uzsāktais pētījums “Par valdes un padomes locekļu atlīdzības noteikšanas praksi un atlīdzības apmēru publisku personu kapitālsabiedrībās un privātās kapitālsabiedrībās Latvijā un ārvalstīs.” Pētījuma rezultāti tiks arī izmantoti, lai ieviestu Valsts kontroles atbilstības revīzijā “Vai valstij tieši un pastarpināti piederošo kapitālsabiedrību valdes locekļu atlīdzības regulējums ir pietiekams?”, kas noslēdzās 2020. gadā, sagatavotos ieteikumus.

1.6. Informācijas atklātība publiskas personas kapitālsabiedrībās

2020. gada 1. janvārī stājās spēkā grozījumi Publiskas personas kapitāla daļu un kapitālsabiedrību pārvaldības likumā, kas paredz veicināt publisko kapitālsabiedrību informācijas atklātību. Saskaņā ar grozījumiem valsts un pašvaldību kapitālsabiedrībām ir jāatklāj informācija par visām paziņotajām dalībnieku (akcionāru) sapulcēm, arī par darba kārtību un lēmumiem. Tāpat jānodrošina noteiktas informācijas publiska pieejamība vismaz par pēdējiem pieciem gadiem, arī informācija par finanšu mērķu un nefinanšu mērķu īstenošanas rezultātiem un cita papildus sniedzamā informācija.

Saskaņā ar grozījumiem Publiskas personas kapitāla daļu un kapitālsabiedrību pārvaldības likumā, sākot ar 2020. gada 1. martu PKC ir pienākums pārraudzīt, kā likumā noteiktās informācijas publiskošanas prasības izpilda gan valsts un pašvaldību kapitāla daļu turētāji, gan valsts un pašvaldību (lielās) kapitālsabiedrības. Līdz tam informācijas atklātības nodrošināšanas pārraudzība par valsts un pašvaldību kapitālsabiedrībām pilnībā bija kapitāla daļu turētāja atbildība.

2020. gadā PKC ir uzsācis minēto prasību izpildes pārraudzību un kopumā tika pārbaudīta 13 valsts un 115 pašvaldību kapitāla daļu turētāju, kā arī 69 valsts kapitālsabiedrību un 7 lielo pašvaldību kapitālsabiedrību tīmekļvietnēs publicētā informācija. PKC pārbaūžu rezultātā tiek sagatavoti apkopojumi par publiskojamās informācijas prasību nodrošināšanu valsts un pašvaldību kapitāla daļu turētāju, valsts un pašvaldību (lielās) kapitālsabiedrību tīmekļvietnēs. Ar 2021.gada veiktās pārbaudes rezultātiem var iepazīties šī Publiskā pārskata (Publiskais pārskats par valsts kapitālsabiedrībām, valstij un pašvaldībām piederošajām kapitāla daļām 2020. gadā) 1.11. un 1.4. sadaļā.

PKC uztur un pastāvīgi ar jaunāko nozīmīgāko informāciju papildina tīmekļvietni - datubāzi www.valstskapitals.gov.lv, kas sniedz informāciju par valsts kapitālsabiedrību pārvaldības jautājumiem un ļauj novērtēt kapitālsabiedrību ar izšķirošo valsts ietekmi darbības rezultātus un salīdzināt to rādītājus pa gadiem (vispārējie rādītāji, bilances rādītāji, ienesīguma un finanšu rādītāji, informācija par budžetā veiktajām un no budžeta saņemtajām iemaksām). 2020. gada otrajā pusē tika uzsākts darbs pie datubāzes pilnveides, lai datubāze būtu funkcionālāka, modernāka un ērtāka tās lietotājiem un vieglāk administrējama tās uzturētājam – PKC.

1.7. Mācības, konsultācijas kapitālsabiedrībām, kapitāla daļu turētājiem

2020. gada martā, sākoties Covid-19 pandēmijai un Latvijā ieviešot ārkārtējo situāciju, izmainījās darba apstākļi, pārejot uz sanāksmju rīkošanu attālināti interneta programmu platformās. Ņemot vērā Covid-19 pandēmijas izplatību, PKC ļoti atbildīgi organizēja savu darbu 2020. gadā un, lai pasargātu darbiniekus un sadarbības partnerus no inficēšanās riska, mācības tika organizētas attālinātā formātā.

Lai skaidrotu labas korporatīvās pārvaldības principus, iepazīstinātu ar kapitāla daļu turētāja, padomes, valdes un iekšējā audīta lomu, atbildību un sadarbību, iesaisti uzņēmuma stratēģijas un mērķu noteikšanā, starptautiskās tendences un ieteikumus nominācijas procesa organizēšanā, kā arī profesionāļu piesaisti no privātā sektora darbam kapitālsabiedrību valdēs un padomēs,

atalgojuma noteikšanu valdes un padomes locekļiem, amatu savienošanu kapitālsabiedrībā un padomes praktiskās darbības jautājumiem, PKC organizēja mācības – divu dienu semināru ciklus 2020. gada novembrī - gan valsts kapitālsabiedrību pārvaldībā nesen darbu sākušajiem, gan pārvaldītājiem ar jau uzkrātu pieredzi. Šos seminārus PKC rīkoja sadarbībā ar Baltijas Korporatīvās pārvaldības institūtu. Mācības guva plašu atsaucību - tajās piedalījās 70 kapitālsabiedrību pārvaldībā iesaistīto.

Tie, kas nesen sākuši darbu valsts kapitālsabiedrību pārvaldībā - pārstāvji gan no ministrijām, gan kapitālsabiedrību padomēm, - divu dienu semināru ciklā – 4. un 9. novembrī - uzzināja būtiskāko, kas jāņem vērā pārvaldībā: kāds ir normatīvais regulējums, kādi principi jāņem vērā, sākot ar OECD principiem un vadlīnijām līdz normatīvajos aktos iekļautajām normām un skaidrojumiem, kas ir svarīgi. 45 semināru cikla dalībnieki iepazinās ar kapitāla daļu turētāja, padomes, valdes un iekšējā audita lomu, atbildību un sadarbību, iesaisti uzņēmuma stratēģijas un mērķu noteikšanā, starptautiskajām tendencēm un ieteikumiem nominācijas procesa organizēšanā un kā piesaistīt profesionāļus no privātā sektora darbam uzņēmumu valdēs un padomēs, tāpat arī par atalgojuma noteikšanu valdes un padomes locekļiem, amatu savienošanu kapitālsabiedrībā un padomes praktiskās darbības jautājumiem.

Savukārt darbiniekiem valsts kapitālsabiedrību pārvaldībā ar pieredzi semināri 5. un 11. novembrī bija vairāk diskusijas formātā - apmaiņa ar viedokļiem grupās, praktisko situāciju analīze un ierosinājumi. Pirmajā mācību dienā bija uzaicināti Valsts kontroles pārstāvji, kuri ziņoja par pārbaudes rezultātiem par atalgojumu valsts kapitālsabiedrībās. Abās cikla dienās semināra dalībnieki tika sadalīti darbam četrās, piecās grupās, kurās 20 minūtēs diskutēja, apmainījās ar pieredzi un tad rezultātus prezentēja pārējo grupu kolēģiem, kuri arī varēja iesaistīties domu apmaiņā. Diskusijas bija spraigas gan par finanšu un nefinanšu mērķu izvirzīšanu un darbības rezultātu izvērtēšanu, tajā skaitā valdes locekļiem, gan arī par atalgojumu. Grupās cilvēki bija ar dažādu kapitālsabiedrību pārvaldības pieredzi, jo tās Zoom platformā, kurā notika mācības, izveidoja pēc nejausības principa. Grupu dalībnieku dažādība bija pozitīvs faktors, jo katrs varēja dalīties ar savu pieredzi. Daudz tika spriests par finanšu mērķiem – lai, iespējams, vairāk virzītos uz tādiem mērķiem, kas noteikti nevis kā absolūtas summas, bet relatīvas vērtības, piesaistot tādiem parametriem kā vispārējai ekonomiskajai situācijai, tendencēm konkrētajā nozarē vai nozaru grupā.

Semināros kā lektori uzstājās Baltijas Korporatīvās pārvaldības institūta vadītājs Latvijā Andris Grafs, PKC Kapitālsabiedrību pārvaldības nodaļas vadītāja Dzintra Gasūne. Semināru ciklus vadīja PKC vadītāja vietnieks un Attīstības uzraudzības un novērtēšanas nodaļas vadītājs Vladislavs Vesperis. Mācībās ar savu praktisko pieredzi dalīties bija uzaicināti arī pārstāvji no privātās uzņēmējdarbības jomas – Andris Lauciņš (Ernst & Young partneris Baltijas valstīs), Anrī Leimanis (AS RB Rail padomes priekšsēdētājs un LMT padomes loceklis) un Ainārs Ozols (SIA Rīgas namu pārvaldnieks un SIA Rīgas Satiksme padomes priekšsēdētājs, AS Valmieras Stikla šķiedra padomes loceklis, kā arī SIA AO Consilium īpašnieks).

Savukārt ap 90 Latvijas pašvaldību pārstāvju PKC un Baltijas Korporatīvās pārvaldības institūta organizētajā divu dienu mācību ciklā 2020. gada decembrī apguva pieejas un labo praksi pašvaldības līdzdalības kapitālsabiedrībās izvērtēšanā, stratēģisko mērķu izvirzīšanā, vidēja termiņa darbības stratēģiju izstrādē un finanšu un nefinanšu mērķu noteikšanā – kāpēc tas

ir svarīgi un kā tas ietekmē kapitālsabiedrības darbību. Mācībās bija pārstāvēts viss Latvijas pašvaldību spektrs -gan lielās pilsētas, gan mazās pašvaldības.

Pirmajā semināra dienā vairāk tika skaidroti korporatīvās pārvaldības principi, kas noteikti dažādās OECD vadlīnijās un kā tās ir atspoguļotas Latvijas normatīvajos aktos, un sasaiste ar to kārtību, kas jānosaka pašām pašvaldībām, piemēram, kapitālsabiedrību vidēja termiņa darbības stratēģijas izstrādes kārtība un kapitālsabiedrību darbības rezultātu izvērtēšanas kārtība. Otrajā mācību dienā vairāk uzmanības tika veltīts valdes un padomes locekļu nominācijai un atlīdzības noteikšanai, kā arī padomes praktiskajai darbībai – kā tiek sadalīti pienākumi starp tās locekļiem, par kalendāra izveidi un padomju pašvērtējumu.

2020. gadā spēkā stājušies grozījumi normatīvajos aktos paredz virkni izmaiņu attiecībā uz to, kā pašvaldības pārvalda savas kapitālsabiedrības. Lai arī vairāki mehānismi tikai tagad tiek iedarbināti, tas iezīmē nopietnu progresu pārvaldības pilnveidošanā. Pašvaldību kapitāla daļu turētāja funkcijas ir nodotas pašvaldību izpilddirektoram, līdz ar to kapitālsabiedrību pārvaldīšana ir mazāk politizēta. Lai arī administratīvi teritoriālās reformas gaitā mainīsies pašvaldību skaits un Saeimā ir pieņemti likuma grozījumi, kur paredzēti termiņi, kuros būs jāizvērtē līdzdalība kapitālsabiedrībās tajās pašvaldībās, kurās reformas dēļ notiek izmaiņas, kapitālsabiedrību pārvaldības nosacījumi nemainīsies, piemēram, padomju izveide, darbības novērtēšana, atalgojuma jautājumi. Valdes un padomes locekļu nominācijas kārtība pašvaldību kapitālsabiedrībām ir tāda pati kā valsts kapitālsabiedrībās. Pašvaldības izmanto valsts kapitālsabiedrību pārvaldību kā labo praksi.

Semināra dalībniekiem bija vairāki jautājumi par nominācijas procesu, par atlīdzības noteikšanu, par iespējamiem interešu konfliktiem nomināciju procesos. Tika izskaidrots, kā vērtēt šīs situācijas un kā rīkoties katrā no tām. Tāpat izskanēja jautājumi par valdes locekļu ilgstošu prombūtni slimības vai citos gadījumos un par nefinanšu mērķu izvirzīšanu - kuros politikas dokumentos tos vajadzētu iekļaut un kas ir pamatojošais dokuments, lēmums, uz kā pamata tie veidojas.

PKC ir izveidojusies veiksmīga sadarbība ar daudzām pašvaldībām. 2019. gadā PKC rīkoja semināru Latgales reģionam Daugavpilī un piedalījās arī mācībās pašvaldību izpilddirektoriem. 2020. gada pavasarī PKC piedalījās Latvijas Pašvaldību savienības video seminārā, kur skaidroja veiktos grozījumus Kapitālsabiedrību pārvaldības likumā, kas attiecas uz atvasinātu personu, kādas ir pašvaldības, kapitālsabiedrībām. PKC ir iesaistījies kā padomdevējs Rīgas pilsētas pašvaldības Konsultatīvajā padomē, kur piedalās pašvaldības kapitālsabiedrību pārvaldības principu izstrādē.

1.8. Starptautiskā sadarbība kapitālsabiedrību pārvaldībā

PKC pārstāvji regulāri piedalās OECD Korporatīvās pārvaldības komitejā, kā arī Valsts līdzdalības un privatizācijas jautājumu darba grupā. Šīs darba grupas darbības galvenās prioritātes pārskata periodā bija:

- Darba programmas 2021.–2022. gadam izstrāde un izskatīšana, tai skaitā diskusija par prioritārajiem tematiskajiem darba virzieniem, kur lielā mērā ir vienprātība, ka turpmākais darbs jāsaista ar darba grupas pamata kompetencēm (OECD korporatīvās pārvaldības vadlīniju valsts uzņēmumiem īstenošanas monitorings un pretkorupcijas un godprātības vadlīniju ieviešanas atbalsts).

- Darbs pie starptautiskos darījumos iesaistītu valsts kapitālsabiedrību informācijas atklāšanas standarta izstrādes starptautiskā mērogā aktīvām valsts kapitālsabiedrībām konkurences neitralitātes principa kontekstā.
- Ziņojuma par OECD korporatīvās pārvaldības vadlīniju valsts kapitālsabiedrībām ieviešanu OECD dalībvalstīs izstrāde un izskatīšana darba grupā.

PKC vadītāja vietnieks Vladislavs Vesperis darbojas OECD Valsts kapitālsabiedrību pārvaldības un privatizācijas prakses darba grupas Vadības biroja sastāvā. Latvija ir aktīvi iesaistījies ar savu ekspertīzi OECD darbībā citās valstīs. 2020. gadā V. Vesperis aktīvi iesaistījās OECD un Norvēģijas valdības projektā par valsts kapitālsabiedrību pārvaldības reformām Ukrainā, sniedzot priekšlikumus par OECD sekretariāta izstrādāto projekta ziņojumu, tā secinājumiem un rekomendācijām, kā arī kā viens no OECD darba grupas ekspertiem piedalījās 2020. gada janvārī Kijevā notikušajā OECD organizētajā ekspertu misijā un 2020. gada 24. jūnija projekta noslēguma pasākumā par valsts kapitālsabiedrību pārvaldības reformām elektroenerģijas sektorā.

2020. gadā V. Vesperis kā darba grupas pārstāvis iesaistījies arī Horvātijas un Eiropas Komisijas Strukturālo reformu dienesta projektā par valsts kapitālsabiedrību korporatīvās pārvaldības pilnveidošanu Horvātijā, tai skaitā piedaloties 2020. gada 24. jūnijā projekta uzsākšanas seminārā. 2020. gada 15. septembrī V. Vesperis piedalījās OECD darba grupas vebinārā par Covid-19 ietekmes dēļ nepieciešamiem atbalsta pasākumiem valsts kapitālsabiedrībām, kā arī 2021. gada 25. janvārī OECD darba grupas vebinārā "Essential goods".

2021. gadā tiek turpināta līdzdalība Ukrainas valsts kapitālsabiedrību korporatīvās pārvaldības izvērtējuma projektā, V. Vesperim piedaloties Ukrainas atbilstības OECD vadlīnijām novērtējuma ziņojuma izstrādes procesā un 2021. gada 24. jūnijā projekta noslēguma apaļā galda diskusijā, kā arī V. Vesperis iesaistījās Horvātijas un Eiropas Komisijas Strukturālo reformu dienesta projekta par valsts kapitālsabiedrību korporatīvās pārvaldības pilnveidošanu Horvātijā norisē.

Latvijas prioritātes OECD Valsts kapitālsabiedrību pārvaldības un privatizācijas prakses darba grupas turpmākajā darbībā:

- Nozīmīga prioritāte, ņemot vērā veiktā OECD pētījuma par godprātīgas uzņēmējdarbības prakses īstenošanu valsts kapitālsabiedrībās secinājumus, gan OECD līmenī, gan nacionālajā līmenī būtu OECD pretkorupcijas un godprātīgas uzņēmējdarbības vadlīniju popularizēšana un ieviešana nacionālā līmenī. Šobrīd notiek darbs pie OECD plašāku ieteikumu izstrādes OECD pretkorupcijas un godprātīgas uzņēmējdarbības vadlīniju ieviešanai un īstenošanai, šis darbs būtu noteikti turpināms, lai sekmētu vadlīniju sekmīgu ieviešanu un īstenošanu OECD dalībvalstīs, tai skaitā Latvijā.
- Darbības programmā 2021.–2022. gadam kā iespējamās jaunās prioritātes turpmākai izpētei iezīmējās jautājumi par plašāku politikas tēmu sasaisti ar valsts kapitālsabiedrību pārvaldību identifikāciju un to izpēti un ieteikumu izstrādi valsts kā kapitālsabiedrību īpašnieka rīcībai, kā arī par privatizāciju un valsts līdzdalības samazināšanu kapitālsabiedrībās. Starp šādiem jautājumiem kā Latvijas valstij prioritārus varētu atzīmēt kapitālsabiedrību grupu (koncernu) pārvaldība, valsts kapitālsabiedrību valdes un padomes locekļu atlīdzības sistēmas, attīstības investīciju uzņēmumu pārvaldība, kā arī valsts loma klimata politikas

īstenošanā un atbildīgas biznesa prakses īstenošanā. Jaunas jomas būtu pilnībā atkarīgas no dalībvalstu iespējamiem papildu finansējuma piešķirumiem.

Lai attīstītu iesāktu valsts kapitālsabiedrību reformu un stiprinātu profesionālu un ilgtspējīgu pārvaldības modeli, PKC sadarbībā ar EK Strukturālo reformu atbalsta dienestu 2019. gada rudenī sāka īstenot jau otro valsts kapitālsabiedrību pārvaldības politikas stiprināšanas projektu. Projekta realizētāji ir Eiropas rekonstrukcijas un attīstības bankas (ERAB) un *PricewaterhouseCoopers*, SIA, starptautisku konsultantu komanda. Projekta ietvaros notika tikšanās ar Lietuvas un Igaunijas pārstāvjiem par kapitālsabiedrību pārvaldības jautājumiem, kā arī konsultācijas ar Somijas pārstāvjiem.

1.9. Pārvaldības pilnveidošanas iniciatīvas 2020. gadā

PKC ar dažādu projektu un partneru palīdzību regulāri apzina aktuālo informāciju par kapitālsabiedrību pārvaldības attīstības jautājumiem, lai uzlabotu esošo praksi Latvijā un ieviestu labākos risinājumus, kas tiek izmantoti citur pasaulē.

PKC 2020. gadā turpināja strādāt pie otrā valsts līdzdalības politikas izvērtēšanas projekta (State ownership review – part II), ko finansē Eiropas Komisija. Šajā projektā tika piesaistīts starptautisks konsultāciju uzņēmums PricewaterhouseCoopers un Eiropas Rekonstrukciju un attīstības banka. Projekta galvenais uzdevums bija izstrādāt metodoloģiju valsts kapitālsabiedrību optimālu kapitāla struktūru izveidei, vienlaicīgi veicinot arī plašāku finanšu instrumentu izmantošanu. Projekta gaitā tika iesaistīti arī kapitāla daļu turētāji un valsts kapitālsabiedrību pārstāvji. Projekta rezultāti tiks publicēti 2021. gadā. Ir sagaidāms, ka projekta gaitā gūtās rekomendācijas palīdzēs panākt aktīvāku kapitāla daļu turētāja lomas nostiprināšanu, dodot skaidrus norādījumus valsts kapitālsabiedrībām par sagaidāmo rezultātu. Tāpat arī šis projekts būs nozīmīgs, lai veicinātu valsts kapitālsabiedrības izmantot kapitāla tirgus iespējas finansējuma piesaistei.

Neskatoties uz darbu attālinātā vidē, 2020. gadā aktīvi turpināja darboties Inovāciju iniciatīva, kuras pamatuzdevums ir stiprināt inovāciju kultūru valsts un privātajos uzņēmumos. Tā apvieno atsevišķas lielās vai vidējās valsts kapitālsabiedrības, kas aktīvi darbojas tehnoloģiju attīstības jomā. Inovācijas iniciatīvu šajā periodā vadīja PKC. Secinot, ka kopumā nenotiek aktīva inovāciju veicināšana no kapitāla daļu turētāju un pašu valsts kapitālsabiedrībām puses, 2020. gadā tika iesākts darbs pie informatīvā ziņojuma par inovāciju veicināšanu un pētniecības un attīstības mērķu noteikšanu valsts kapitālsabiedrībām. Ziņojumā ietvertie priekšlikumi paredz pārvērtēt Valsts pārvaldes iekārtas likuma 88. panta pirmo daļu, lai tās interpretācijā tiktu ietvertas arī valsts intereses veicināt inovatīvu produktu attīstību, inovāciju trūkumu saprotot kā tirgus nepilnību. Tāpat arī ziņojums aicina visās valsts kapitālsabiedrībās noteikt pētniecības un attīstības mērķus, kas veicinātu pakalpojumu kvalitātes paaugstināšanu un pašu uzņēmumu kapitāla vērtību. Viens no risinājumiem, kas tiek piedāvāts, lai skaidrāk izteiktu, ko valsts kapitāla daļu turētājs (akcionārs) sagaida no valsts kapitālsabiedrībām, ir akcionāra gaidu vēstule. Šis risinājums tika atkārtoti ieteikts arī Eiropas Komisijas finansētajā projektā.

2021. gadā PKC plāno minētos priekšlikumus un risinājumus virzīt apstiprināšanai valdībā un turpināt uzlabot valsts kapitālsabiedrību korporatīvās pārvaldības praksi Latvijā.

1.10. Kapitālsabiedrību pārvaldības attīstība 2021. gadā

Korporatīvās pārvaldības pilnveidošanu PKC turpina ar dažādu jautājumu padziļinātu analīzi ziņojumos, daļību projektos, lai rastu labākos risinājumus Latvijas valsts kapitālsabiedrību korporatīvās pārvaldības pilnveidošanai. Kā minēts šī Publiskā pārskata 1.8. sadaļā, PKC aktīvi piedalās dažādos starptautiskās aktivitātēs un pieredzes apmaiņas pasākumos, kas ļauj iegūt informāciju un sagatavot precīzākus priekšlikumus valsts kapitālsabiedrību korporatīvās pārvaldības pilnveidošanai.

2021. gada vidū tiek pabeigts PKC sadarbībā ar Eiropas Komisijas (turpmāk – EK) Strukturālo reformu atbalsta dienestu īstenotais valsts kapitālsabiedrību pārvaldības izvērtēšanas projekts (2.daļa), kurā ilgāku laiku EK piesaistītie Eiropas Rekonstrukcijas attīstības bankas un PricewaterhouseCoopers eksperti sagatavoja ieteikumus korporatīvās pārvaldības pilnveidošanai (skat. šī Publiskā pārskata 1.9. sadaļu). Projekta ietvaros konsultanti sadarbībā ar PKC organizēja diskusijas ar valsts kapitālsabiedrībām un valsts kapitālsabiedrību kapitāla daļu turētājiem, lai pārrunātu piedāvāto risinājumu ieviešanu. 2021.gadā paredzēts sagatavot ziņojumu, kas konceptuāli apskatīs piedāvātās izmaiņas un rosinās to ieviešanu normatīvajos aktos.

2021. gadā plānots pabeigt ieviest izmaiņas normatīvajos aktos, kas tika risinātas informatīvajā ziņojumā “Par valsts kapitālsabiedrību rīcībā atstātās peļņas atspoguļošanas kapitālsabiedrības bilances posteņos problemātiku un risinājumiem”, kurā tiek iekļauti priekšlikumi, lai nodrošinātu vienotu peļņas sadales uzskaites kārtību un atspoguļošanu kapitālsabiedrību finanšu pārskatos.

Arī 2019. gadā uzsāktā projekta rezultātus ir plānots izmantot, lai pilnveidotu normatīvo regulējumu, kas atvieglos kapitāla daļu turētāju lēmumu sagatavošanu par kapitāla struktūru un investīciju finansēšanas avotu pamatojumu.

Plānots izstrādāt jaunas un būtiski papildinātas vadlīnijas “Vadlīnijas kapitālsabiedrību valdes un padomes locekļu kandidātu atlasei un izvērtēšanai”, kam tiks pievienoti paraugi nominācijas procesā sagatavojamiem dokumentiem un veidlapām, piemēram, nolikuma paraugs, vērtēšanas veidlapas paraugs u.c.

Ņemot vērā 2020. gada Valsts kapitāla daļu un valsts kapitālsabiedrību pārvaldības koordinācijas institūcijas padomes ierosinājumus un Valsts kontroles ziņojumā iezīmētos problēmjautājumus, 2021.gadā notiks darbs pie pētījuma “Par valdes un padomes locekļu atlīdzības noteikšanas praksi un atlīdzības apmēru publisku personu kapitālsabiedrībās un privātās kapitālsabiedrībās Latvijā un ārvalstīs”, lai sagatavotu secinājumus un priekšlikumus esošās valsts kapitālsabiedrību valdes un padomes locekļu atlīdzības sistēmas pilnveidošanai un risinātu atsevišķus jautājumus saistībā ar valdes locekļu pilnvarojumu līgumiem.

1.11. Publiskotā informācija

PKC otro gadu veic Publiskas personas kapitāla daļu un kapitālsabiedrību pārvaldības likumā (Kapitālsabiedrību pārvaldības likumā) noteikto uzdevumu (saskaņā ar 2020. gada 1. janvāra grozījumiem) – informācijas publiskošanas prasību izpildes pārraudzību valsts kapitāla daļu turētāju un valsts kapitālsabiedrību tīmekļvietnēs. PKC ir pārbaudījis, kā valsts kapitāla daļu turētāji un valsts kapitālsabiedrības izpilda Kapitālsabiedrību pārvaldības likuma 29. panta otrajā daļā un 58. pantā noteiktās informācijas publiskošanas prasības.

Valsts kapitāla daļu un valsts kapitālsabiedrību pārvaldības koordinācijas institūcijas padome 2020. gada 27. jūlijā ir saskaņojusi PKC sagatavotās aktualizētās vadlīnijas “Informācijas publiskošanas vadlīnijas publiskas personas kapitālsabiedrībām un kapitāla daļu turētājiem”, kurās ietverti jautājumi par publisku personu kapitālsabiedrību un kapitāla daļu turētāju informācijas publiskošanas pienākumiem, šīs informācijas formu un saturu.

PKC katru gadu valsts kapitāla daļu turētājiem nosūta atgādinājumus par nepieciešamību aktualizēt valsts kapitāla daļu turētāju tīmekļvietnēs publicēto informāciju par kapitālsabiedrībām, kurās tas ir daļu turētājs, atbilstoši likuma prasībām, kā arī lūgumu pārliecināties, vai kapitālsabiedrības un to meitas sabiedrības ir nodrošinājušas likumā noteikto informācijas publiskošanu. Saskaņā ar Kapitālsabiedrību pārvaldības likumu PKC ikgadējā publiskajā pārskatā par valsts kapitālsabiedrībām un valsts kapitāla daļām iepriekšējā gadā iekļauj arī informācija par to, kā atvasināta publiska persona un tai piederošās kapitālsabiedrības izpildījušās Kapitālsabiedrību pārvaldības likumā noteiktās informācijas publiskošanas prasības.

Valsts kapitāla daļu turētājiem saskaņā ar Kapitālsabiedrību pārvaldības likuma 29. panta otrajā daļā noteikto jāpublicē savā tīmekļvietnē aktuālā informācija par kapitālsabiedrībām, kurās tas ir daļu turētājs, t.sk. šāda informācija:

- 1) kapitālsabiedrības firma, juridiskā adrese, pamatkapitāla lielums un valsts līdzdalības apmērs;
- 2) valsts līdzdalības atbilstība Kapitālsabiedrību pārvaldības likuma 4.panta pirmās daļas nosacījumiem un vispārējais stratēģiskais mērķis;
- 3) kapitālsabiedrības līdzdalība citās sabiedrībās un tās atbilstība Kapitālsabiedrību pārvaldības likuma 4.panta otrās daļas nosacījumiem;
- 4) valsts kapitāla daļu turētāja pārstāvis kapitālsabiedrībā;
- 5) kapitālsabiedrības apstiprināts gada pārskats;
- 6) kapitālsabiedrības izmaksātās dividendes valstij un veiktie maksājumi valsts budžetā;
- 7) ziņas, ka valsts paredzējusi izbeigt līdzdalību kapitālsabiedrībā;
- 8) ziņas par uzsāktu kapitālsabiedrības reorganizāciju vai pārveidi;
- 9) citas ziņas, kuras valsts kapitāla daļu turētājs uzskata par nepieciešamu publiskot vai kuru publiskošana noteikta koordinācijas institūcijas izstrādātajās vadlīnijās.

Ja ir objektīvi iemesli, kuru dēļ nevar publiskot minēto informāciju, kurai noteikts komercnoslēpuma statuss, valsts kapitāla daļu turētājs publisko attiecīgās kapitālsabiedrības sniegtu skaidrojumu.

Tabulā Nr.2 "Informācijas atklātības nodrošināšana valsts kapitāla daļu turētāju tīmekļvietnēs" ir iekļauta apkopota informācija par PKC veiktajām informācijas publicēšanas prasību izpildes pārbaudēm valsts kapitāla daļu turētāju tīmekļvietnēs 2021. gada septembra mēnesī. Kopā tika veikta 13 kapitāla daļu turētāju tīmekļvietnēs publicētā informācija par

82 kapitālsabiedrībām, t.sk. VAS "Attīstības finanšu institūcija "Altum"" valsts kapitāla daļas pārvalda trīs ministrijas (Finanšu ministrija 40%, Ekonomikas ministrija 30% un Zemkopības ministrija 30%) un aktuālā informācija par šo sabiedrību tiek atspoguļota katrā no valsts kapitāla daļu turētāju tīmekļvietnēm.

Tabula Nr. 2. Informācijas atklātības nodrošināšana valsts kapitāla daļu turētāju tīmekļvietnēs*

Kapitāla daļu turētājs	Pārraudzībā esošo kapitālsabiedrību skaits**	1) kapitālsabiedrības firma, juridiskā adrese, pamatkapitāla lielums un valsts līdzdalības apmērs	2) valsts līdzdalības atbilstība šā likuma 4.pantā pirmās daļas nosacījumiem	2a) vispārējais stratēģiskais mērķis	3) kapitālsabiedrības līdzdalība citās sabiedrībās	3a) un 3b) atbilstība šā likuma 4.pantā otrās daļas nosacījumiem	4) valsts kapitāla daļu turētāja pārstāvis kapitālsabiedrībā	5) kapitālsabiedrības apstiprināts gada pārskats	6) kapitālsabiedrības izmaksātās dividendes valstij	6a) kapitālsabiedrības veiktie maksājumi valsts budžeta	7) zīmas, ka valsts paredzējusi izbeigt līdzdalību kapitālsabiedrībā	8) zīmas par uzsāktu kapitālsabiedrības reorganizāciju vai pārveidi
Ekonomikas ministrija	7	●	●	●	●	●	●	●	●	●	●	●
Finanšu ministrija	5	●	●	●	●	●	●	●	●	●	●	●
Iekšlietu ministrija	1	●	●	●	●	●	●	●	●	●	●	●
Izglītības un zinātnes ministrija	6	●	●	●	●	●	●	●	●	●	●	●
Kultūras ministrija	15	●	●	●	●	●	●	●	●	●	●	●
Labklājības ministrija	1	●	●	●	●	●	●	●	●	●	●	●
Nacionālā elektronisko plašsaziņas līdzekļu padome	2	●	●	●	●	●	●	●	●	●	●	●
Satiksmes ministrija	14	●	●	●	●	●	●	●	●	●	●	●
Tieslietu ministrija	2	●	●	●	●	●	●	●	●	●	●	●
Publisko aktīvu pārvaldītājs Possessor	10	●	●	●	●	●	●	●	●	●	●	●
Veselības ministrija	13	●	●	●	●	●	●	●	●	●	●	●
Vides aizsardzības un reģionālās attīstības ministrija	3	●	●	●	●	●	●	●	●	●	●	●
Zemkopības ministrija	5	●	●	●	●	●	●	●	●	●	●	●

* Apkopotā informācija pārbaudīta no 2021. gada 20.-22. septembrim.

** Pēc Latvijas Republikas uzņēmumu reģistra datubāzes uz 2021. gada 22. septembri.

● **Izpildīts** - informācija ir publicēta pilnā apmērā par visām pārraudzībā esošajām kapitālsabiedrībām;

● **Kopumā izpildīts** - informācija ir publicēta par vairāk nekā pusi no pārraudzībā esošajām kapitālsabiedrībām vai publicētās informācijas apjoms ir lielāks par pusi;

● **Daļēji izpildīts** - informācija ir publicēta ne vairāk kā par pusi no pārraudzībā esošajām kapitālsabiedrībām vai publicētās informācijas apjoms ir puse;

● **Nav izpildīts** - informācija nav publicēta vai publicētās informācijas apjoms nesasniedz vismaz vienu pozitīvu vērtību vismaz vienai no pārraudzībā esošajām kapitālsabiedrībām;

● **Nav informācija** - nav attiecināms

Vērojamas būtiskas pozitīvas izmaiņas informācijas meklēšanai valsts kapitāla daļu turētāju tīmekļvietnēs, kas saistītas ar ministriju pāreju uz vienoto tīmekļvietņu platformu. Tīmekļvietnēs publicētā informācija ir strukturēta, tas lietotājiem atvieglo informācijas meklēšanu. Šobrīd gandrīz visu ministriju tīmekļvietnēs informācija par tās padotībā esošajām kapitālsabiedrībām ir atrodama vienuviet un, pēc informācijas publiskošanas prasību ievērošanas pārbaužu rezultātā iegūtās informācijas, ir secināts, ka valsts kapitāldaļu turētāju tīmekļvietnēs publikotā informācija ir izpildīta atbilstoši likuma prasībām lielākā apjomā, salīdzinot ar pagājušo gadu. Katra valsts kapitāla daļu turētāja informācijas atklātības prasību izpildes atskaitē norādīto rezultātu ietekmēja publikotās informācijas apjoms atbilstoši likumā noteiktajām prasībām par kapitālsabiedrībām, kurās tā ir daļu turētājs, ka arī pārraudzībā esošo kapitālsabiedrību skaits. Šī gada informācijas atklātības nodrošināšanas rezultātu apkopojumā salīdzinājumā ar pagājušā gada rezultātiem uzlabojumi ir vērojami Satiksmes ministrijas, Tieslietu ministrijas un Labklājības ministrijas tīmekļvietnēs. Valsts kapitāla daļu turētājs SIA "Publisko aktīvu pārvaldītājs Possessor" veic tā pārvaldībā esošo valsts kapitāla daļu privatizāciju un īsteno valsts kapitāla daļu atsavināšanu, tāpēc savā tīmekļvietnē ir publikojis informāciju par turējumā esošajām valsts kapitāla daļām, to privatizāciju, atsavināšanu un pārvaldīšanu, bet pārējās likumā noteiktās informācijas publiskošanas prasības ir daļēji attiecināmas.

Vislabāko rezultātu valsts kapitāla daļu turētāji uzrāda informācijas atklātības prasībā par pārraudzībā esošo kapitālsabiedrību sarakstu, to juridisko adresi, pamatkapitāla lielumu un valsts līdzdalības apmēru. Šo informāciju pilnībā ir norādījuši 12 no 13 valsts kapitāla daļu turētājiem, lai gan jāpiemin, ka, pēc kvalitātes pārbaudes publicētajai informācijai, bija fiksēts, ka par vairākām kapitālsabiedrībām nebija aktualizēta informācija par pamatkapitāla lielumu. Rezultāts par kapitālsabiedrības līdzdalības citās sabiedrībās atbilstību likuma nosacījumiem (3a)) visbiežāk norādīts "nav attiecināms", jo tas ir gadījumos, ja valsts kapitālsabiedrībai nav līdzdalības citās sabiedrībās.

Valsts kapitāldaļu turētāju tīmekļvietnēs publicētajā informācijā zemākais rezultāts ir prasībā norādīt "(7) ziņas, ka valsts paredzējusi izbeigt līdzdalību kapitālsabiedrībā" un "(8) ziņas par uzsāktu kapitālsabiedrības reorganizāciju vai pārveidi". Saskaņā ar 2020. gada 27. jūlija vadlīniju "Informācijas publiskošanas vadlīnijas publiskas personas kapitālsabiedrībām un kapitāla daļu turētājiem" 22. punktu šīs informācijas publiskošanas prasība ir attiecināma arī gadījumos, ja nav plānota līdzdalības izbeigšana kapitālsabiedrībā vai kapitālsabiedrības reorganizācija vai pārveide.

Papildus likumā noteiktajām publikojamās informācijas prasībām valsts kapitāla daļu turētāju tīmekļvietnēs ir publicēta informācija par kapitālsabiedrību valdes un padomes sastāvu, kā arī ir norādīta saite uz kapitālsabiedrības tīmekļvietni. Publicējot jebkuru informāciju, ir jāpārliedz, ka informācija ir pareiza, kā arī atbilstoši izmaiņām tā regulāri ir jāaktualizē.

PKC, pārraugot kā valsts kapitāla daļu turētāji izpilda informācijas publiskošanas prasības, pārbaudīja arī publicētās informācijas kvalitāti jeb pareizību un iepazīties ar detalizētu informāciju par pārbaudes rezultātiem ir iespēja elektroniski tīmekļvietnē www.valstskapitals.gov.lv sadaļā Gada pārskati.

Publiskas personas kapitālsabiedrībai un publiski privātai kapitālsabiedrībai saskaņā ar Kapitālsabiedrību pārvaldības likuma 58. pantā noteikto savā tīmekļvietnē, bet, ja tādas nav, tad kapitāla daļu turētāja mājaslapā, jāpublisko šāda informācija:

- 1) kapitālsabiedrības vispārējie stratēģiskie mērķi;
- 2) ziņas par kapitālsabiedrības darbības un komercdarbības veidiem;
- 3) kapitālsabiedrības finanšu mērķu un nefinanšu mērķu īstenošanas rezultāti vismaz par pēdējiem 5 gadiem;
- 4) veiktās iemaksas valsts vai pašvaldības budžetā (tai skaitā dividendes, atskaitījumi, nodokļu maksājumi) vismaz par pēdējiem 5 gadiem;
- 5) informācija par saņemto valsts vai pašvaldības budžeta finansējumu un tā izlietojumu (ja attiecināms) vismaz par pēdējiem 5 gadiem;
- 6) kapitālsabiedrības izstrādātie pārskati vismaz par pēdējiem 5 gadiem (t. sk. starpperiodu pārskats par trim, sešiem un deviņiem mēnešiem, kā arī gada pārskats un zvērīnāta revidenta pārbaudīts gada pārskats);
- 7) informācija par īpašuma struktūru (tai skaitā līdzdalību citās sabiedrībās);
- 8) informācija par organizatorisko struktūru;
- 9) informācija par katra saņemta un veiktā ziedojuma (dāvinājuma) summu un saņēmējiem vismaz par pēdējiem 5 gadiem;
- 10) informācija par iepirkumiem vismaz par pēdējiem 5 gadiem;
- 11) statūti;
- 12) valdes, padomes (ja tāda ir izveidota) nolikums vai cits tam pielīdzināms dokuments, kas regulē tās darbību;
- 13) informācija par padomes (ja tāda ir izveidota) un valdes locekļu (par katru atsevišķi) profesionālo darba pieredzi, izglītību, amatiem citās kapitālsabiedrībās, pilnvaru termiņiem, kā arī padomes locekļa atbilstību šajā likumā noteiktajiem neatkarīga padomes locekļa kritērijiem;
- 14) informācija par visām paziņotajām kapitālsabiedrības dalībnieku (akcionāru) sapulcēm, tai skaitā par darba kārtību un lēmumiem;
- 15) atalgojuma politikas principi un informācija par katra valdes un padomes locekļa atalgojumu;
- 16) kapitālsabiedrības ziedošanas (dāvināšanas) stratēģija un ziedošanas (dāvināšanas) kārtība.

Ja kapitālsabiedrības neto apgrozījums ir lielāks par 21 miljonu EUR un bilances kopsumma ir lielāka par 4 miljoniem EUR, tad papildus savā tīmekļvietnē tā publicē arī šādu informāciju:

1. ne retāk kā reizi gadā:
 - informāciju par paredzamiem riska faktoriem;
 - informāciju par kapitālsabiedrības iekšējās kontroles un riska pārvaldības sistēmas galvenajiem elementiem, kurus piemēro finanšu pārskatu sagatavošanā;
 - pārvaldes institūciju, kā arī to komiteju sastāvu un darbības aprakstu;
 - ja kapitālsabiedrība īsteno politiku attiecībā uz kapitālsabiedrības pārvaldes institūciju locekļu sastāva dažādību (daudzpusības politika), – aprakstu par šīs politikas mērķiem, īstenošanas pasākumiem un rezultātiem pārskata gadā;
 - informāciju par padomes komitejām (ja tādas izveidotas) un revīzijas komiteju (ja tāda izveidota), tai skaitā nolikumu, kā arī informāciju par komitejas locekļiem;
2. pastāvīgi, atbilstoši nepieciešamībai aktualizējot:
 - informāciju par netipiskiem vai nozīmīga apjoma darījumiem ar saistītajām pusēm Finanšu instrumentu tirgus likuma izpratnē vismaz par pēdējiem 5 gadiem;
 - būtiskākās kapitālsabiedrības politikas, kurās definēti kapitālsabiedrības darbības principi attiecībā uz risku pārvaldību, interešu konflikta novēršanu, korupcijas apkarošanu, korporatīvo pārvaldību un citiem jautājumiem.

Ja ir objektīvi iemesli, kuru dēļ kapitālsabiedrība nevar publicēt šo informāciju, jo tai ir noteikts komercnoslēpuma statuss saskaņā ar Komerclikumu, kapitālsabiedrība tīmekļvietnē ievieto attiecīgu skaidrojumu.

Atbilstoši Kapitālsabiedrību pārvaldības likumā noteiktajam, PKC pārrauga kā valsts kapitālsabiedrības izpilda likumā noteiktās informācijas publiskošanas prasības. PKC veic informācijas publiskošanas prasību pārbaudi valsts kapitālsabiedrību tīmekļvietnēs, kā arī valsts izšķirošajā ietekmē esošo kapitālsabiedrību tīmekļvietnēs, kopā 69 kapitālsabiedrībām.

Lietotājiem informācijas meklēšanu tīmekļvietnēs atvieglo tas, ja tā ir strukturēta vai apkopota tabulas veidā. Atkarībā no kapitālsabiedrības tīmekļvietnes struktūras, nepieciešamo informāciju par kapitālsabiedrību struktūru, finanšu rezultātiem u. c. informāciju tajā var atrast vieglāk un ērtāk vai arī sarežģītāk. Visērtāk nepieciešamo informāciju par kapitālsabiedrību varēja iegūt SIA “Publisko aktīvu pārvaldītājs Possessor”, VISA “Latvijas Vēstnesis”, VSIA “Latvijas Koncerti”, VAS “Latvijas gaisa satiksme”, VAS “Latvijas Jūras administrācija”, VAS “Latvijas Pasts” un citu valsts kapitālsabiedrību tīmekļvietnēs.

Attēlā Nr. 9 “Valsts kapitālsabiedrību informācijas publiskošanas prasību izpilde” ir iekļauta apkopotā informācija par PKC veiktajām informācijas publiskošanas prasību izpildes pārbaudēm valsts kapitālsabiedrību un valsts izšķirošajā ietekmē esošo kapitālsabiedrību tīmekļvietnēs no 2021. gada 30. jūlijā līdz 8. novembrim.

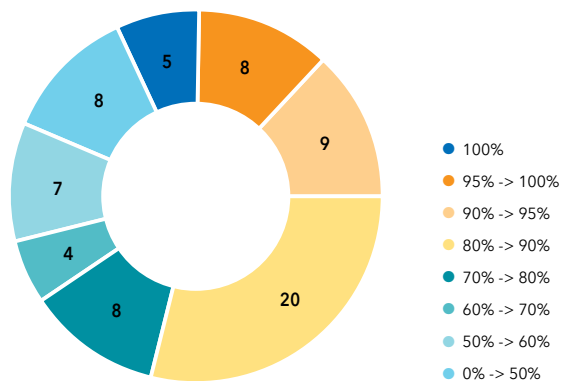


* *Apkopotā informācija pārbaudīta no 2021. gada 30. jūlijā līdz 8. novembrim.*

Attēls Nr. 9. Valsts kapitālsabiedrību informācijas publiskošanas prasību izpilde, kapitālsabiedrību skaits

Kapitālsabiedrību pārvaldības likuma 58. pantā norādītā publiskojamā informācija var tikt iekļauta arī uzņēmuma gada pārskatā, ilgtspējas pārskatā un citos tīmekļvietnē publiskotajos dokumentos. PKC ir iepazīties ar katras kapitālsabiedrības tīmekļvietnēs publicēto informāciju, t.sk. publicētajos dokumentos iekļauto informāciju un, ja likumā noteiktā publiskojamās informācijas prasība ir iekļauta pilnā apmērā, piemēram, uzņēmuma gada pārskatā, tad tas tiek uzskatīts, kā “izpildīts”. Visbiežāk kapitālsabiedrību gada pārskatos detalizēti atspoguļota informācija par veiktajām iemaksas valsts vai pašvaldības budžetā, kas ir atbilstoši likumā noteiktajām publicējamās informācijas prasībām. Kapitālsabiedrības gada pārskatā var iekļaut informācija arī par kapitālsabiedrības īpašuma struktūru, saņemto valsts vai pašvaldības budžeta finansējumu un tā izlietojumu, par kapitālsabiedrības iekšējās kontroles un riska pārvaldības sistēmas galvenajiem elementiem, kurus piemēro finanšu pārskatu sagatavošanā u.c. Ziņas par kapitālsabiedrības komercdarbības veidiem parasti ir iekļautas statūtos. Gadījumos, kad konkrētās informācijas publiskošanas prasība nav attiecināma, bet kapitālsabiedrība tīmekļvietnē to nav norādījusi, tad kopsavilkumā – attēlā Nr. 9 “Valsts kapitālsabiedrību informācijas publiskošanas prasību izpilde”, tas tika iekļauts kā “nav izpildīts”, tomēr ar detalizētu informāciju par valsts kapitālsabiedrību tīmekļvietņu pārbaudes rezultātiem ir iespēja iepazīties elektroniski tīmekļvietnē www.valstskapitals.gov.lv sadaļā Gada pārskati, kur atskaitē ir arī fiksēti tie gadījumi, kad konkrētais publiskojamās informācijas kritērijs kapitālsabiedrībai nav attiecināms. Visaugstākie rezultāti publiskotajai informācijai ir prasībai publicēt “2) ziņas par kapitālsabiedrības darbības veidi”, “8) informāciju par organizatorisko struktūru” un “statūtus”. Viszemākie rezultāti ir prasībai publicēt “9) ziedošanas (dāvināšanas) stratēģiju un ziedošanas (dāvināšanas) kārtību”, “10) informācija par katra saņemta un veiktā ziedojuma (dāvinājuma) summu un saņēmējiem vismaz par pēdējiem 5 gadiem”. Pastāv iespējāmība, ka šīs prasības noteiktām kapitālsabiedrībām nav attiecināmas, bet, ja kapitālsabiedrības tīmekļvietnē tas nav norādīts, tad kopsavilkumā tas tiek atspoguļots – “nav izpildīts”. Valsts kapitālsabiedrībām informācijas publiskošanas prasību par saņemto valsts vai pašvaldības budžeta finansējumu un tā izlietojumu vismaz par pēdējiem pieciem gadiem būtu vēlams norādīt arī tad, ja tas nav attiecināms, t. i., valsts kapitālsabiedrība nesaņem valsts vai pašvaldības budžeta finansējumu.

Attēlā Nr. 10 “Publiskojamās informācijas prasību izpildes apjoms (%) valsts kapitālsabiedrību tīmekļvietnēs” ir attēlots pārbaudes rezultātā iegūtās informācijas apkopojums, kas atspoguļo to, cik kapitālsabiedrības un kādā apjomā ir izpildījušas likumā noteiktās informācijas publiskošanas prasības.



Attēls Nr. 10. Publiskojamās informācijas prasību izpildes apjoms (%) valsts kapitālsabiedrību tīmekļvietnēs, valsts kapitālsabiedrību skaits

Pārbaudot un apkopojot informāciju par kapitālsabiedrību tīmekļvietnēs publicēto informāciju, secināts, ka pilnā apmērā (100%) tīmekļvietnēs atspoguļotā informācija atbilstoši Kapitālsabiedrību pārvaldības likuma 58. pantā norādītajām prasībām ir piecām kapitālsabiedrībām, t.i., VISA “Bērnu klīniskā universitātes slimnīca”, VSIA “Daugavpils psihoneiroloģiskā slimnīca”, VAS “Latvijas Valsts radio un televīzijas centrs”, SIA “Ludzas medicīnas centrs”, VISA “Piejūras slimnīca” un vēl astoņas kapitālsabiedrības informāciju ir publiskojušas virs 95% apmērā, t.i., AS “Augstsprieguma tīkls”, VAS “Ceļu satiksmes drošības direkcija”, VAS “Latvijas autoceļu uzturētājs”, VSIA “Latvijas Koncerti”, VAS “Latvijas Valsts meži”, VSIA “Nacionālais rehabilitācijas centrs „Vaivari””, VSIA “Paula Stradiņa klīniskā universitātes slimnīca”, VSIA “Strenču psihoneiroloģiskā slimnīca”.

PKC papildus Kapitālsabiedrību pārvaldības likumā deleģētajam uzdevumam pārbaudīja arī valsts kapitālsabiedrību un valsts izšķirošajā ietekmē esošo kapitālsabiedrību tīmekļvietnēs publicētās informācijas prasību izpildi atbilstoši Ministru kabineta 2017. gada 27. oktobra noteikumiem Nr. 630 “Noteikumi par iekšējās kontroles sistēmas pamatprasībām korupcijas un interešu konflikta riska novēršanai publiskas personas institūcijā”, kas paredz kapitālsabiedrībām publiskot tīmekļvietnē reizi gadā un ne vēlāk kā trīs mēnešus pēc gada pārskata apstiprināšanas informāciju par kapitālsabiedrības iepriekšējā gadā veiktajiem pasākumiem korupcijas riska novēršanai. No pārbaudes rezultātā iegūtās informācijas secināts, ka šo prasību ir izpildījušas 66,7% jeb 46 no pārbaudītajām kapitālsabiedrībām un noteikto publicēšanas prasību nav izpildījušas 23 kapitālsabiedrības.

PKC sadarbojas ar valsts kapitāla daļu turētājiem, lai skaidrotu konstatētās nepilnības valsts kapitāla daļu turētāju un to pārvaldībā esošo valsts kapitālsabiedrību tīmekļvietnēs un vienotos par to novēršanu, tādējādi uzlabojot kopējos informācijas atklātības rādītājus.

2. Pašvaldību kapitālsabiedrību pārvaldība

2.1. Izmaiņas pašvaldību kapitālsabiedrību pārvaldībā 2020.gadā

2020. gada 1. janvārī stājās spēkā grozījumi Publiskas personas kapitāla daļu un kapitālsabiedrību pārvaldības likumā (Kapitālsabiedrību pārvaldības likumā), ar kuriem tika ieviestas vairākas nozīmīgas izmaiņas arī pašvaldību kapitālsabiedrību pārvaldībā, piemēram:

- lai mazinātu politisko lēmumu ietekmi uz kapitālsabiedrībām, pašvaldībās kapitāla daļu turētāja lēmumus turpmāk pieņem izpilddirektors vai cita izpilddirektora norīkota tam pakļauta amatpersona. Līdz šim šos pienākumus pildīja domes priekšsēdētājs, viņa vietnieks, pašvaldības izpilddirektoram vai tās pilsētas (novada) pašvaldības struktūrvienības vadītājs, kurai ir uzticēta attiecīgu pašvaldības kapitāla daļu pārvaldīšana;
- pilnveidota kapitālsabiedrību valdes un padomes locekļu atlases kārtība, un pašvaldībām kapitālsabiedrību (tai skaitā pašvaldības kapitālsabiedrību atkarīgo kapitālsabiedrību) valdes un padomes locekļu nominācijas procesos jāpiemēro tādi paši principi kā valsts kapitālsabiedrību valdes un padomes locekļu atlasē (2020. gada 25. janvāra Ministru kabineta noteikumi Nr. 20 “Valdes un padomes locekļu nominēšanas kārtība kapitālsabiedrībās, kurās kapitāla daļas pieder valstij vai atvasinātai publiskai personai”).

Līdz ar administratīvi teritoriālās reformas īstenošanu, 2021. gadā ir paredzamas izmaiņas dalībnieku sastāvā tām kapitālsabiedrībām, kurās kapitāla daļas pieder reformu skartajām pašvaldībām. Reformas rezultātā stiprinot pašvaldību administratīvo kapacitāti, ir sagaidāmi arī uzlabojumi pašvaldību kapitāla daļu pārvaldībā.

2.2. Publiskotā informācija

Pamatojoties uz 2020. gada 1. janvārī spēkā stājušiem grozījumiem Publiskas personas kapitāla daļu un kapitālsabiedrību pārvaldības likumā (Kapitālsabiedrību pārvaldības likumā), kas noteica plašāku publiskojamo informāciju arī par pašvaldību kapitālsabiedrībām, PKC otro gadu veic Kapitālsabiedrību pārvaldības likumā noteikto uzdevumu – pārrauga kā pašvaldības un pašvaldību kapitālsabiedrības (sabiedrības ar ierobežotu atbildību un akciju sabiedrības), kas atbilst šā likuma 78. panta otrajā daļā noteiktajiem kritērijiem, izpilda Kapitālsabiedrību pārvaldības likumā 36. un 58. pantā noteiktās informācijas publiskošanas prasības.

Pēc pagājušajā gadā veiktajām informācijas publiskošanas prasību izpildes pārbaudēm (pirmais gads, kad PKC pildīja Kapitālsabiedrību pārvaldības likumā noteikto publiskojamās informācijas pārraudzības funkciju), PKC ir informējis visas pašvaldības par rezultātu, kā arī apkopojumā tika norādītas neprecizitātes publiskotajā informācijā. PKC uztur komunikāciju ar pašvaldībām un tīmekļvietnē www.valstskapitals.gov.lv publicēto pagājušā gada atskaiti periodiski aktualizē atbilstoši pašvaldību veiktajiem precizējumiem publiskotajā informācijā.

Valsts kapitāla daļu un valsts kapitālsabiedrību pārvaldības koordinācijas institūcijas padome 2020. gada 27. jūlijā ir saskaņojusi PKC sagatavotās aktualizētās vadlīnijas “Informācijas publiskošanas vadlīnijas publiskas personas kapitālsabiedrībām un kapitāla daļu turētājiem”, kurās ietverti jautājumi par publisku personu kapitālsabiedrību un kapitāla daļu turētāju informācijas publiskošanas pienākumiem, šīs informācijas formu un saturu.

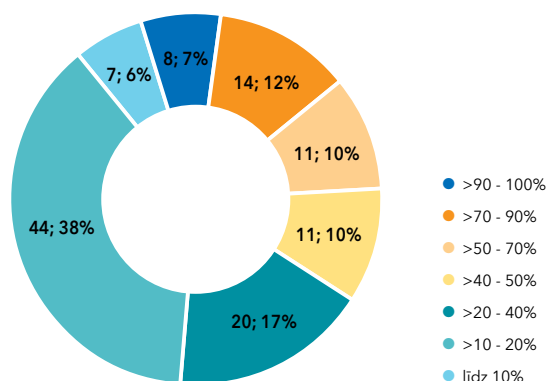
Saskaņā ar Kapitālsabiedrību pārvaldības likumu, PKC ikgadējā publiskajā pārskatā par valsts kapitālsabiedrībām un valsts kapitāla daļām iekļauj arī informāciju par to, kā pašvaldības un tai piederošās kapitālsabiedrības izpildījušas Kapitālsabiedrību pārvaldības likumā noteiktās informācijas publiskošanas prasības.

Pašvaldībām, saskaņā ar Kapitālsabiedrību pārvaldības likuma 36. pantu, jānodrošina aktuālas informācijas publicēšana savā tīmekļvietnē par kapitālsabiedrībām, kurās tai ir līdzdalība, t.sk. šādas ziņas:

- 1) kapitālsabiedrību saraksts, kas grupēts pēc nozares vai lieluma kritērijiem;
- 2) kapitālsabiedrības firma, juridiskā adrese, pamatkapitāla lielums un pašvaldības līdzdalības apmērs;
- 3) pašvaldības atbilstība šā likuma 4.panta pirmās daļas nosacījumiem un vispārējais stratēģiskais mērķis;
- 4) kapitālsabiedrības līdzdalība citās sabiedrībās un tās atbilstība šā likuma 4.panta otrās daļas nosacījumiem;
- 5) pašvaldības kapitāla daļu turētāja pārstāvis kapitālsabiedrībā;
- 6) kapitālsabiedrības apstiprināts gada pārskats;
- 7) kapitālsabiedrības izmaksātās dividendes pašvaldībai un veiktie maksājumi valsts budžetā un pašvaldības budžetos (tai skaitā atskaitījumi un nodokļu maksājumi);
- 8) ziņas, ka pašvaldībā ir paredzējusi izbeigt līdzdalību kapitālsabiedrībā;
- 9) ziņas par uzsākto kapitālsabiedrības reorganizāciju vai pārveidi;
- 10) citas ziņas, ko pašvaldība uzskata par nepieciešamu publiskot;
- 11) ne vēlāk kā līdz katra gada 1. oktobrim — ikgadējais pārskats par atvasinātai publiskai personai piederošām kapitālsabiedrībām un kapitāla daļām, kurā iekļauj arī informāciju par to, kā pašvaldība un tai piederošās kapitālsabiedrības izpildījušas šā panta 36. un šā likuma 58. panta prasības.

PKC ir veicis pārraudzību par to, kā pašvaldības ir izpildījušas informācijas publiskošanas prasības atbilstoši Kapitālsabiedrību pārvaldības likumam par kapitālsabiedrībām, kurās tai ir līdzdalība, un pārbaudījis pašvaldību tīmekļvietnēs publicēto informāciju. Kopā ir pārbaudītas 114 pašvaldību tīmekļvietnes un tajās publicēto informāciju par 341 kapitālsabiedrībām (skat. šī Publiskā pārskata 2. pielikumu "Pašvaldību kapitālsabiedrības un pašvaldību kapitāla daļas"), bet, ņemot vērā, ka dažu kapitālsabiedrību daļas pieder vairākām pašvaldībām, tad faktiski pašvaldību tīmekļvietnēs tika pārbaudīta informācija par 617 vienībām. Ņemot vērā to, ka katras pašvaldības tīmekļvietnes struktūra ir atšķirīga, tad dažās tīmekļvietnēs informāciju varēja atrast vieglāk un tā bija pārskatāma, bet dažās tīmekļvietnēs nepieciešamo informāciju bija sarežģīti atrast. Pārredzami informāciju par savā pārraudzībā esošajām kapitālsabiedrībām saskaņā ar likuma prasībām ir atspoguļojusi, piemēram, Alūksnes novada pašvaldība, Balvu novada pašvaldība, Bauskas novada dome, Liepājas pilsētas pašvaldība, Ludzas novada pašvaldība, Rīgas dome, Rucavas novada pašvaldība, Saldus novada pašvaldība, Zilupes novada pašvaldība.

Attēlā Nr.11 "Publiskojamās informācijas prasību izpildes apjoms (%) pašvaldību tīmekļvietnēs" ir atspoguļots publicējamās informācijas prasību atbilstības pārbaudes rezultātā sagatavotais kopsavilkums, kas parāda, cik pašvaldības un kādā apjomā procentuāli ir izpildījušas likumā noteiktās publicējamās informācijas par kapitālsabiedrībām, kurās tai ir līdzdalība.



* Informācija pārbaudīta un apkopota līdz 2021. gada 3. oktobrim.

Attēls Nr. 11. Publiskojamās informācijas prasību izpildes apjoms (%) pašvaldību tīmekļvietnēs, pašvaldību skaits un procenti

Sagatavotajā apkopojumā iekļautā informācija ir balstīta uz katrai pašvaldībai esošo kapitālsabiedrību skaitu, kurās tai pieder kapitāla daļas, publiskotās informācijas apjomu par tām un publiskojamās informācijas prasību izpildi atbilstoši Kapitālsabiedrību pārvaldības likuma 36. pantā noteiktajām prasībām. Gadījumos, ja pašvaldība nav norādījusi kapitālsabiedrību, kurā tai pieder daļas un nav publiskojusi informāciju par šo kapitālsabiedrību, tad tas nozīmīgi ietekmēja arī kopējo pašvaldības rezultātu. Ar detalizētu visu pašvaldību tīmekļvietņu pārbaudes rezultātiem ir iespēja iepazīties elektroniski tīmekļvietnē www.valstskapitals.gov.lv sadaļā Gada pārskati. Visaugtākos rezultātus savā tīmekļvietnē publicētajai informācijai par kapitālsabiedrībām, kurās tai pieder daļas, atbilstoši likuma prasībām, t.i., sasniegtais izpildes rezultāts ir vairāk par 90% līdz 100%, ir 8 pašvaldībām: Balvu novada pašvaldība (kapitāla daļas 5 kapitālsabiedrībās), Jēkabpils pilsētas pašvaldība (8 kapitālsabiedrībās), Ludzas novada pašvaldība (4 kapitālsabiedrībās), Bauskas novada dome (6 kapitālsabiedrībās), Ventspils pilsētas dome (15 kapitālsabiedrībās), Alūksnes novada pašvaldība (7 kapitālsabiedrībās), Kārsavas novada pašvaldība (3 kapitālsabiedrībās), Zilupes novada pašvaldība (4 kapitālsabiedrībās).

No Kapitālsabiedrību pārvaldības likumā noteiktajām informācijas publiskošanas prasībām pašvaldību tīmekļvietnēs visbiežāk netika norādītas ziņas, vai pašvaldība ir paredzējusi izbeigt līdzdalību kapitālsabiedrībā un ziņas par uzsāktu kapitālsabiedrības reorganizāciju vai pārveidi. Šī informācija ir norādāma arī tajos gadījumos, ja pašvaldība nav plānojusi izbeigt līdzdalību kapitālsabiedrībā vai nav plānots uzsākt kapitālsabiedrības reorganizāciju vai pārveidi. Dažu pašvaldību tīmekļvietnēs kā vienīgā informācija par kapitālsabiedrību ir norādīta sabiedrības adrese, nosaukums un tās tīmekļvietnes adrese, bet tas nav pietiekami informācijas atklātības prasību nodrošināšanai saskaņā ar Kapitālsabiedrības pārvaldības likumu.

Pēc pašvaldību tīmekļvietnēs publiskotās informācijas pārbaudes atbilstoši Kapitālsabiedrību pārvaldības likumam un rezultātu apkopošanas, ir secināms, ka nepietiekamā apjomā izpildītas likumā noteiktās informācijas publiskošanas prasības ir 72% no visām pašvaldībām, jo to tīmekļvietnēs publicētās informācijas apjoms un atbilstība likuma prasībām par kapitālsabiedrībām, kurās konkrētajai pašvaldībai pieder daļas, ir zem 50%.

2020. gada 1. jūlijā stājas spēkā administratīvi teritoriālā reforma un līdzšinējo 119 vietējo pašvaldību vietā tiek izveidotas 43 pašvaldības, kā rezultātā jau 2020. gada otrajā pusē Latvijas Republikas Uzņēmumu reģistra datubāzē reģistrētas pašvaldību kapitālsabiedrību izmaiņas attiecībā uz kapitāla daļu turētāju. PKC arī turpmāk sadarbosies ar pašvaldībām – kapitāla daļu turētājām, lai skaidrotu informācijas atklātības prasību nodrošināšanu saskaņā ar Kapitālsabiedrību pārvaldības likumu atvasinātas publiskas personas tīmekļvietnēs un, ja nepieciešams, sniegs likuma prasību skaidrojumus.

Pašvaldību kapitālsabiedrībām, kuru neto apgrozījums ir lielāks par 21 miljonu EUR un bilances kopsumma ir lielāka par 4 miljoniem EUR, saskaņā ar Kapitālsabiedrību pārvaldības likuma 58. pantu, jāpublisko savā, bet, ja tai tādas nav, tad kapitāla daļu turētāja, tīmekļvietnē šāda informācija:

- 1) kapitālsabiedrības vispārējie stratēģiskie mērķi;
- 2) ziņas par kapitālsabiedrības darbības un komercdarbības veidiem;
- 3) kapitālsabiedrības finanšu mērķu un nefinanšu mērķu īstenošanas rezultātus vismaz par pēdējiem pieciem gadiem;
- 4) veiktās iemaksas valsts vai pašvaldības budžetā (tai skaitā dividendes, atskaitījumi, nodokļu maksājumi) vismaz par pēdējiem pieciem gadiem;
- 5) informāciju par saņemto valsts vai pašvaldības budžeta finansējumu un tā izlietojumu (ja attiecināms) vismaz par pēdējiem pieciem gadiem;
- 6) kapitālsabiedrības izstrādātos pārskatus vismaz par pēdējiem pieciem gadiem, t.sk. zvērīnāta revidenta nepārbaudītu starpperiodu pārskatu par 3, 6, 9 mēnešiem un gada pārskatu, zvērīnāta revidenta pārbaudītu gada pārskatu;
- 7) informāciju par īpašuma struktūru (tai skaitā līdzdalību citās sabiedrībās);
- 8) informāciju par organizatorisko struktūru;
- 9) kapitālsabiedrības ziedošanas (dāvināšanas) stratēģiju un ziedošanas (dāvināšanas) kārtību;
- 10) informāciju par katra saņemtā un veiktā ziedojuma (dāvinājuma) summu un saņēmējiem vismaz par pēdējiem pieciem gadiem;
- 11) informāciju par iepirkumiem vismaz par pēdējiem pieciem gadiem;
- 12) statūtus;
- 13) valdes, padomes (ja tāda ir izveidota) nolikumu vai citu tam pielīdzināmu dokumentu, kas regulē tās darbību;
- 14) informāciju par padomes (ja tāda ir izveidota) un valdes locekļiem (par katru atsevišķi): profesionālo darba pieredzi, izglītību, amatiem citās kapitālsabiedrībās, pilnvaru termiņiem;
- 15) informāciju par visām paziņotajām kapitālsabiedrības dalībnieku (akcionāru) sapulcēm, tai skaitā par darba kārtību un lēmumiem;
- 16) atalgojuma politikas principus un informāciju par katra valdes un padomes locekļa atalgojumu.

Papildus savā mājaslapā internetā publicē arī šādu informāciju:

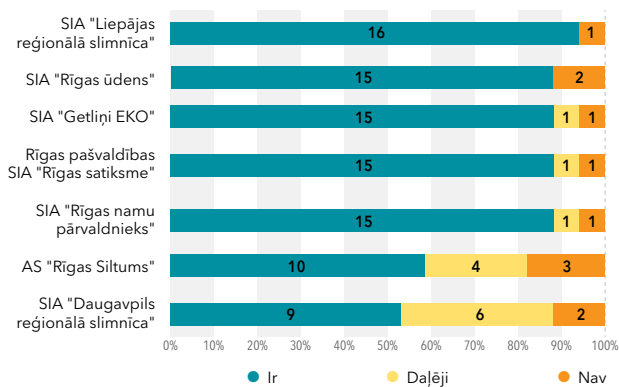
1. ne retāk kā reizi gadā:
 - informāciju par paredzamiem riska faktoriem;
 - informāciju par kapitālsabiedrības iekšējās kontroles un riska pārvaldības sistēmas galvenajiem elementiem, kurus piemēro finanšu pārskatu sagatavošanā;
 - pārvaldes institūciju, kā arī to komiteju sastāvu un darbības aprakstu;
 - ja kapitālsabiedrība īsteno politiku attiecībā uz kapitālsabiedrības pārvaldes institūciju locekļu sastāva dažādību (daudzpusības politika), – aprakstu par šīs politikas mērķiem, īstenošanas pasākumiem un rezultātiem pārskata gadā;

- informāciju par padomes komitejām (ja tādas izveidotas) un revīzijas komiteju (ja tāda izveidota), tai skaitā nolikumu, kā arī informāciju par komitejas locekļiem;
2. pastāvīgi, atbilstoši nepieciešamībai aktualizējot:
 - informāciju par netipiskiem vai nozīmīga apjoma darījumiem ar saistītajām pusēm Finanšu instrumentu tirgus likuma izpratnē vismaz par pēdējiem 5 gadiem;
 - būtiskākās kapitālsabiedrības politikas, kurās definēti kapitālsabiedrības darbības principi attiecībā uz risku pārvaldību, interešu konflikta novēršanu, korupcijas apkarošanu, korporatīvo pārvaldību un citiem jautājumiem.

Ja ir objektīvi iemesli, kuru dēļ kapitālsabiedrība nevar publiskot informāciju, jo tai ir noteikts komercnoslēpuma statuss saskaņā ar Komerclikumu, kapitālsabiedrība tīmekļvietnē ievieto attiecīgu skaidrojumu.

Atbilstoši Kapitālsabiedrību pārvaldības likumā noteiktajam, PKC pārrauga, kā lielās pašvaldību kapitālsabiedrības, t.i., kapitālsabiedrības, kuru neto apgrozījums ir lielāks par 21 miljonu EUR un bilances kopsumma ir lielāka par 4 miljoniem EUR, izpilda likumā noteiktās informācijas publiskošanas prasības. PKC izvērtēja pašvaldību kapitālsabiedrību finanšu rādītājus (neto apgrozījumu un bilances kopsummu) par 2020. gadu, kā rezultātā informācijas atklātības prasību nodrošināšana tika pārbaudīta septiņām kapitālsabiedrībām: SIA "Liepājas reģionālā slimnīca", SIA "Rīgas ūdens", SIA "Getliņi EKO", Rīgas pašvaldības SIA "Rīgas satiksme", SIA "Rīgas namu pārvaldnieks", AS "Rīgas Siltums", SIA "Daugavpils reģionālā slimnīca". Pagājušajā pārskata gadā informācijas publiskošanas prasību izpilde tika pārbaudīta 6 kapitālsabiedrībām, šajā gadā sarakstam pievienota SIA "Getliņi EKO".

Attēlā Nr.12 "Informācijas atklātības nodrošināšana pašvaldību lielo kapitālsabiedrību tīmekļvietnēs" ir iekļauta apkopotā informācija par PKC veiktajām informācijas publiskošanas prasību izpildes pārbaudēm pašvaldību lielo kapitālsabiedrību tīmekļvietnēs 2021. gada 4. oktobrī. Attēlotajā kopsavilkumā ir iekļauti 16 publiskojamās informācijas prasību, pamatojoties uz Kapitālsabiedrību pārvaldības likuma 58. pantu (skat. šajā nodaļā iepriekš), izpildes rezultāti, kā arī papildus iekļauts Ministru kabineta 2017. gada 27. oktobra noteikumos Nr. 630 "Noteikumi par iekšējās kontroles sistēmas pamatprasībām korupcijas un interešu konflikta riska novēršanai publiskas personas institūcijā" norādītās informācijas publiskošanas prasības izpildes rezultāts. Šie noteikumi paredz kapitālsabiedrībām publiskot tīmekļvietnē reizi gadā un ne vēlāk kā trīs mēnešus pēc gada pārskata apstiprināšanas informāciju par kapitālsabiedrības iepriekšējā gadā veiktajiem pasākumiem korupcijas riska novēršanai. PKC šo informāciju pašvaldību lielo kapitālsabiedrību tīmekļvietnēs ir pārbaudījis papildus Kapitālsabiedrību pārvaldības likumā deleģētajam uzdevumam.



* Informācija pārbaudīta un apkopota 2021. gada 4. oktobrī.

Attēls Nr. 12. Informācijas atklātības nodrošināšana pašvaldību lielo kapitālsabiedrību tīmekļvietnēs, prasību skaits

Pašvaldību kapitālsabiedrību tīmekļvietnēs publiskojamās informācijas prasību izpildes rezultāti kopumā ir labi, jo lielākā daļa no prasībām ir izpildītas vai daļēji izpildītas un tikai atsevišķos gadījumos, t.i., tikai 6,7%, nav atrodama kāda likumā noteiktā publicējamā informācija. Publicējamās informācijas neizpilde katrā no gadījumiem ir atšķirīga, piemēram, vienā kapitālsabiedrības tīmekļvietnē nav publicēta informācija par visām paziņotajām kapitālsabiedrības dalībnieku (akcionāru) sapulcēm, 2 kapitālsabiedrības nav publicējušas informāciju par iepriekšējā gadā veiktajiem pasākumiem korupcijas riska novēršanai, vienā gadījumā nav norādīti finanšu mērķu un nefinanšu mērķu īstenošanas rezultāti u.c. Ar detalizētu informāciju par pašvaldību lielo kapitālsabiedrību tīmekļvietnēs publicētas informācijas atbilstību Kapitālsabiedrību pārvaldības likumā noteiktajam pārbaudes rezultātiem ir iespēja iepazīties elektroniski tīmekļvietnē www.valstskapitals.gov.lv sadaļā Gada pārskati.

Attiecībā uz visu pašvaldību kapitālsabiedrību informācijas atklātības nodrošināšanas pārraudzību, Kapitālsabiedrību pārvaldības likums nosaka, ka atvasinātai publiskai personai – pašvaldībai – jānodrošina, ka tās tīmekļvietnē tiek publiskots ikgadējais pārskats, kurā tiek ietverta konsolidēta informācija par pašvaldības līdzdalību kapitālsabiedrībās, tās ieguldītajiem resursiem un to atdevi, kapitālsabiedrību sniegtajiem pakalpojumiem, iemaksām valsts budžetā un pašvaldību budžetos, saņemtajām valsts vai pašvaldības budžeta dotācijām, par nozarēm, kurās darbojas kapitālsabiedrības ar pašvaldības līdzdalību, par notikušajiem valdes un padomes locekļu nominācijas procesiem, cita informāciju, kas nepieciešama, lai sniegtu priekšstatu par pašvaldības kapitālsabiedrībām un kapitāla daļām, kā arī iekļauj informāciju par to, kā pašvaldība un tai piederošās kapitālsabiedrības izpildījušas Kapitālsabiedrību pārvaldības likumā noteiktās informācijas publiskošanas prasības. Pašvaldību tīmekļvietnēs pamatā tiek publicēti ikgadējie pārskati, tomēr pašvaldību gada pārskatos iekļautā informācija par kapitālsabiedrībām ir vispārīga un pārsvarā nav informācijas par notikušajiem valdes un padomes locekļu nominācijas procesiem, kā arī informāciju par to, kā pašvaldība un tai piederošās kapitālsabiedrības izpildījušas noteiktās informācijas publiskošanas prasības.

3. Pārskatā izmantotā metodika

Publiskajā pārskatā par valsts kapitālsabiedrībām un valstij piederošām kapitāla daļām datu iegūšanai izmantoti publiskie pārskati (kapitālsabiedrību gada pārskati, kapitālsabiedrību publicētie darbības pārskati, kapitālsabiedrību cita publicētā informācija), kapitālsabiedrību speciāli pārskata vajadzībām veidoti pārskati par specifiskiem rādītājiem un no Latvijas Republikas Valsts ieņēmumu dienesta (VID) saņemtā informācija, kas kalpo arī kā pārbaudes rīks datu kvalitātei. Tādi rādītāji kā EBITDA, investīcijas, samaksātais nekustamā īpašuma nodoklis, samaksātie citi nodokļi un nodevas, kas neietver uzņēmumu ienākumu, iedzīvotāju ienākuma, pievienotās vērtības un nekustamā īpašuma nodokļus un valsts sociālās apdrošināšanas obligātās iemaksas, saņemtie un veiktie ziedojumi, no budžeta saņemtais finansējums iegūti no kapitālsabiedrību speciāli gatavotiem pārskatiem. Šos rādītājus aprēķinājušas kapitālsabiedrības individuāli, līdz ar to iespējamās nelielas metodiskas atšķirības aprēķinos. Pārējie rādītāji, kā arī sākotnējie dati atvasinātajiem rādītājiem iegūti no publiski pieejamiem datu avotiem. Rādītāji sagatavoti pēc vienas metodikas, bet var atšķirties, ņemot vērā katras kapitālsabiedrības individuālās datu interpretācijas (vadības atskaites). Šo datu ticamība ir papildus pārbaudīta sistemātiskā un atlases veidā, salīdzinot iegūtos un dažādus publiskos datus, t. sk. no sagatavotajiem kapitālsabiedrību gada pārskatiem. Dažos gadījumos šo datu ticamība nav papildus pārbaudīta, uzticoties publisko datu un gatavoto pārskatu atbilstībai reālajai situācijai.

Tādi finanšu rādītāji kā rentabilitāte, ROA, ROE, likviditāte un saistību īpatsvars aprēķināti no publiski pieejamās informācijas.

- Rentabilitāte – peļņas un apgrozījuma attiecība, izteikta procentos.
- ROA (*return on assets*) – aktīvu atdeve. Peļņas un aktīvu kopējās vērtības attiecība, izteikta procentos.
- ROE (*return on equity*) – pašu kapitāla atdeve. Peļņas un pašu kapitāla attiecība, izteikta procentos.
- Kopējā likviditāte – īstermiņa aktīvu (debitoru parādi, krājumi, nauda) un īstermiņa kreditoru attiecība.
- Saistību īpatsvars – visu saistību un pašu kapitāla attiecība.

Samaksātās iemaksas valsts un pašvaldību budžetos ietver iemaksu bilanci jeb starpību starp valsts budžetā samaksāto un no valsts budžeta atmaksāto par uzņēmumu ienākuma, iedzīvotāju ienākuma, pievienotās vērtības un nekustamā īpašuma nodokļiem un valsts sociālās apdrošināšanas obligātās iemaksas. Papildus tas ietver samaksāto nekustamā īpašuma nodokli un citus nodokļus un nodevas, kā arī valsts budžetā samaksātās dividendes.

Vidējā bruto atlīdzība aprēķināta, izmantojot gada pārskatos atspoguļotās personāla izmaksas un vidējo darbinieku skaitu. Rādītājs atspoguļo vidējo bruto algu uz vienu darbinieku gadā (ietver arī valdes un padomes locekļu atlīdzību par amata pienākumu pildīšanu). Atsevišķās situācijās, kad publiski pieejamā pārskatā atsevišķi nav norādītas sociālās iemaksas, bruto atlīdzība aprēķināta, izmantojot vispārējo valsts sociālās apdrošināšanas obligāto iemaksu darba devēja likmi (no 2018. gada 1. janvāra – 24,09%). Šāds aprēķins veido nelielas novirzes no reālās vērtības, taču novirze nav statistiski nozīmīga. Dažādi finansiālie labumi – uzkrājotā apdrošināšana, iemaksas 3. pensiju līmenī, dažādi pabalsti – nav iekļauti aprēķinā. Bruto darba samaksa katrā individuālā kapitālsabiedrībā tiek uzskaitīta atbilstoši kapitālsabiedrības grāmatvedības uzskaites principiem un politikai, līdz ar to var saturēt atšķirīgus elementus.

Valsts kapitālsabiedrību vispārējā finanšu analīzē papildus iekļautas arī tās kapitālsabiedrības, kurās valstij ir izšķiroša ietekme (50 % + 1 kapitāldaļa), un atsevišķas valsts kapitālsabiedrību atkarīgās sabiedrības un izšķirošā ietekmē esošās kapitālsabiedrības, t. sk. balsstiesību dēļ, vai ekonomiski nozīmīgas (AS "RĪGAS SILTUMS") kapitālsabiedrības ar tuvu 50 % kapitāldaļām. Dažos gadījumos kapitālsabiedrības iekļautas, jo tās mātes sabiedrības nekonsolidē to rezultātus savos pārskatos. Šīs kapitālsabiedrības ir SIA "Latvijas Mobilais Telefons", SIA "Tet", SIA "Veselības centrs "Biķernieki"", SIA "Rīgas hematoloģijas centrs", SIA "Latvijas Lauku konsultāciju un izglītības centrs", SIA "Ludzas medicīnas centrs", AS "RĪGAS SILTUMS" un AS "Reverta".

Pārskata 1. pielikumā "*Valsts kapitālsabiedrības, valsts kapitāla daļas, valsts kapitālsabiedrībām un valsts izšķirošā ietekmē esošām kapitālsabiedrībām piederošās kapitāla daļas*" norādītajā kapitālsabiedrību sarakstā ietvertas dažādas kapitālsabiedrības – valsts kapitālsabiedrības, valsts kapitālsabiedrību atkarīgās kapitālsabiedrības, publiski privātās kapitālsabiedrības ar valsts līdzdalību, valsts izšķirošā ietekmē esošās kapitālsabiedrības, kā arī privātās kapitālsabiedrības ar valsts kapitāla daļām, kurās valstij nav izšķiroša ietekme –, bet plašāka informācija pārskatā sniegta par valsts kapitālsabiedrībām vai valsts izšķirošā ietekmē esošām kapitālsabiedrībām. Valstij pieder daudz kapitālsabiedrību, kuras kalpo sabiedrībai un kuru mērķi ir drīzāk sociāli, nevis komerciāli. Šis apstāklis finanšu analīzi padara sarežģītāku, jo novērtēšanas paņēmieni un metodes, kas paredzētas tipisku komercsabiedrību vērtēšanai, lielākoties nav piemērotas, lai analizētu un objektīvi novērtētu sabiedrībai doto labumu un sasniegtos nefinanšu mērķus.

Finanšu analīzē izmantota konsolidētā (koncerna) finanšu informācija, iekļaujot arī meitas sabiedrību darbības rezultātu. Izņēmums ir SIA "Publisko aktīvu pārvaldītājs Possessor" un SIA "Rīgas Austrumu klīniskās universitātes slimnīca". SIA "Publisko aktīvu pārvaldītājs Possessor" gadījumā izmantota konsolidētā finanšu informācija, neiekļaujot AS "Reverta", kas iekļauta atsevišķi. SIA "Rīgas Austrumu klīniskās universitātes slimnīca" gadījumā analīzē izmantota šīs kapitālsabiedrības informācija, neiekļaujot visu (SIA "Veselības centrs "Biķernieki"", SIA "Rīgas hematoloģijas centrs") atkarīgo kapitālsabiedrību informāciju, taču iekļaujot tās atsevišķi. Valstij samaksāto dividendžu aprēķinos iekļautas tikai tās dividendes, kas iemaksātas valsts budžetā.

Pārskata 1. pielikumā *"Valsts kapitālsabiedrības, valsts kapitāla daļas, valsts kapitālsabiedrībām un valsts izšķirošā ietekmē esošām kapitālsabiedrībām piederošās kapitāla daļas"* ir atspoguļota gan konsolidētā informācija, gan visu meitas sabiedrību informācija.

Lai nodrošinātu pēctecību, gada pārskats un analīze tiek gatavota katru gadu, kā arī tiek veikti pasākumi, lai pilnveidotu un uzlabotu valsts kapitālsabiedrību darbības rādītāju atbilstību kapitālsabiedrības darbības formai, tostarp finanšu, kā arī korporatīvās pārvaldības jomā. Šajā pārskatā analizēti kapitālsabiedrību finanšu dati par 2019.–2020. gadu, bet atsevišķās sadaļās analizēti dati par 2014.–2019. gadu, ja pārskata sagatavošanas brīdī vēl nav pieejami statistikas dati par 2020. gadu, 2014.–2020. gadu, 2016.–2020. gadu vai 2018.–2020. gadu atkarībā no uzkrāto datu apjoma un informācijas atspoguļošanas pārskatāmības. Pārskatā netiek analizēti, bet tikai norādīti kapitālsabiedrību nefinanšu mērķi, kā arī nav sniegts vērtējums to ietekmei uz finanšu rādītājiem.

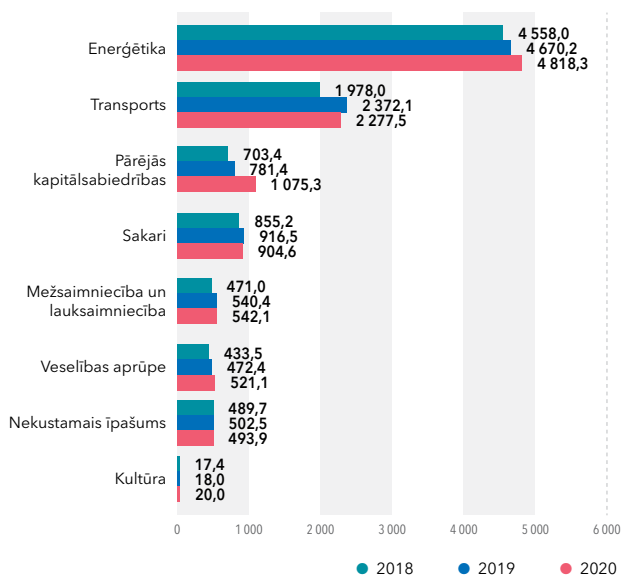
Pārskatā izmantotas valsts kapitālsabiedrību iesūtītās fotogrāfijas, t. sk. ar kapitālsabiedrību vēsturi saistītas fotogrāfijas, un iegādātas no www.shutterstock.com ar atbilstošām izmantošanas tiesībām. To publikācija PKC veidotajos informatīvajos materiālos bez ierobežojumiem ir saskaņota.

Pārskatā izmantota arī valsts kapitālsabiedrību iesūtītā korporatīvā identitāte kapitālsabiedrības logo veidā.

4. Valsts kapitālsabiedrību darbības rezultāti

4.1. Apkopojums par valsts kapitālsabiedrību darbības rezultātiem

Kapitālsabiedrību aktīvu kopējais



Attēls Nr. 13. Valsts kapitālsabiedrību kopējie aktīvi pa nozarēm no 2018. līdz 2020. gadam, miljoni EUR

Vērtējot aktīvus, redzams, ka kopējais pieaugums ir + 3,7% jeb + 379,4 miljoni EUR pret iepriekšējo gadu, kas, salīdzinot ar 2019.gadu (pieaugums 2019.gadā bija +8,1% jeb 767,3 miljoni EUR), ir vairāk nekā divas reizes mazāks pieaugums. Vislielākais pieaugums vērojams pārējo nozaru sektorā (+294,0 miljoni EUR jeb +37,6%), kas galvenokārt saistīts ar AS "Attīstības Finanšu institūcijas "Altum"" (+290,6 miljoni EUR jeb +51,9% pieaugums pret 2019.gadu), kas 2020.gadā saņēma finansējumu no Ekonomikas ministrijas un Eiropas Investīciju bankas valsts atbalsta programmu realizēšanai Covid-19 ietekmes seku mazināšanai. Liels aktīvu pieaugums absolūtos apjomos vērojams arī enerģētikas nozarē (+148,0 miljoni EUR jeb +3,2%), kas saistīts ar ikgadējām investīcijām šajā nozarē, piemēram, pārvades un sadales tīklu modernizācija un Daugavas hidroelektrostacijas hidroagregātu atjaunošana³⁸. Aktīvu pieaugums vērojams arī veselības nozarē (+48,7 miljoni EUR jeb +10,3%) un kultūras nozarē (+2,0 miljoni EUR jeb +11,3%). Vislielākais aktīvu samazinājums vērojams transporta nozarē (-94,6 miljoni EUR jeb -4,0%), kas saistāms ar lielo Covid-19 ietekmi šajā nozarē – būtiski samazinājās pasažieru plūsmas, transporta nozare kopumā cieta 315,6 miljonu EUR lielus zaudējumus 2020.gadā (AS "Air Baltic Corporation" – 264,6 miljonu EUR zaudējumi) un investīciju apjoms Covid-19 ietekmē samazinājās par 9,7 miljoniem EUR pēc pašu kapitālsabiedrību

sniegtā novērtējuma. Individuāli un absolūtos skaitļos vislielākais aktīvu samazinājums ir AS "Latvenergo" (-506,1 miljoni EUR jeb -13,1%), kas galvenokārt saistāms ar Latvijas Republikas Ministru kabineta 2019. gada 8. oktobra protokollēmumu Nr. 46, §38, kas atbalstīja elektroenerģijas pārvades sistēmas operatora īpašumtiesību modeļa "Pilnīga īpašumtiesību nodalīšana" ieviešanu. 2020. gada 10. jūnijā AS "Latvenergo" pārtrauca tās līdzdalību meitassabiedrībā AS "Latvijas elektriskie tīkli" un pārvades sistēmas aktīvi 694,3 miljonu EUR vērtībā tika nodalīti no Latvenergo koncerna, nododot visas AS "Latvijas elektriskie tīkli" akcijas 222,7 miljonu EUR patiesajā vērtībā Ekonomikas ministrijai³⁹. Savukārt, 2020. gada 25. novembrī pārvades aktīvu īpašnieks AS "Latvijas elektriskie tīkli" tika pievienots AS "Augstsprieguma tīkls" (turpmāk – AST) un reorganizācijas ietvaros AST pārņēma visus AS "Latvijas elektriskie tīkli" aktīvus un saistības. AST ir arī vislielākais aktīvu pieaugums (+991,6 miljoni EUR jeb +446,8%), ņemot vērā AS "Latvijas elektriskie tīkli" aktīvu pārņemšanu un AS "Conexus Baltic Grid" akciju 34,10% apmērā iegādi, izpildot Ministru kabineta doto uzdevumu, tādējādi palielinot kontroli sabiedrībā līdz 68,46% un iekļaujot to AST koncerna bilancē. Līdz ar šo darījumu tiek nodrošināta valsts pilnīga kontrole pār gāzes pārvades sistēmu valstī, veicinot valsts enerģētiskās drošības stiprināšanu un sekmējot turpmāko gāzes sistēmas attīstību atbilstoši noteiktajiem enerģētikas politikas mērķiem⁴⁰. Aktīvu samazinājums kopumā ir 27 kapitālsabiedrībā, taču liela daļa no tiem ir mazi absolūtajās vērtībās. Relatīvi salīdzinoši lieli procentuālie aktīvu samazinājumi (lielāki par 20%) ir vienā kultūras (VSIA "KREMERATA BALTICA"), vienā nekustamo īpašumu (VSIA "Zemkopības ministrijas nekustamie īpašumi"), vienā mežsaimniecības un lauksaimniecības (VSIA "Meliorprojekts") un vienā citas nozares (SIA "Tenisa centrs Lielupe") kapitālsabiedrībā.

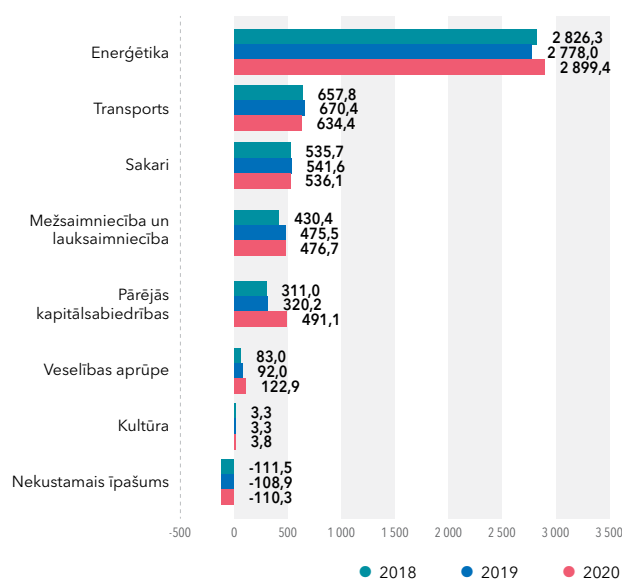
Vislielākie aktīvi valsts kapitālsabiedrībās bija enerģētikas un transporta nozarē – attiecīgi 45,2% (2019.gadā – 45,5%) un 21,4% (2019.gadā – 21,4%) no visiem kopējiem aktīviem, bet te jāņem vērā, ka dažās nozarēs daļa valstij piederošu aktīvu nav iekļauti kapitālsabiedrību bilancēs, bet tie tiek apsaimniekoti, piemēram, meži ir Zemkopības ministrijas bilancē, nevis AS "Latvijas valsts meži" bilancē. Salīdzinot ar 2019. gadu, procentuāli no kopējiem aktīviem enerģētikas nozares aktīvi ir samazinājušies par 0,3 procentpunktiem un transporta nozares aktīvi samazinājušies par 1,7 procentpunktiem.

³⁸ Latvenergo koncerna 2020.gada Ilgtspējas un gada pārskats, 100.lpp., avots: <https://latvenergo.lv/lv/investoriem/parskati>.

³⁹ Latvenergo koncerna 2020.gada Ilgtspējas un gada pārskats, 153.lpp., avots: <https://latvenergo.lv/lv/investoriem/parskati>.

⁴⁰ AS "Augstsprieguma tīkls" koncerna konsolidētais un AS "Augstsprieguma tīkls" 2020. gada pārskats, 8.lpp., avots: <https://www.ast.lv/content/finansu-parskati>.

Kapitālsabiedrību pašu kapitāla kopapjoms



Attēls Nr. 14. Valsts kapitālsabiedrību pašu kapitāls pa nozarēm no 2018. līdz 2020. gadam, miljoni EUR

Pašu kapitāls kopumā ir palielinājies par +5,9 % jeb +282,1 miljoniem EUR visās valsts kapitālsabiedrībās 2020. gadā, salīdzinot ar 2019. gadu, kas ir daudzkārt lielāks palielinājums, kā 2019. gadā, kad tas bija +0,8% jeb +36,0 miljoni EUR. Vislielākie pieaugumi ir enerģētikas nozarē un pārējo nozaru kapitālsabiedrībās – attiecīgi +121,4 miljoni EUR jeb +4,4% un +170,9 miljoni EUR jeb +53,4%, salīdzinot ar 2019.gada rādītāju attiecīgajā nozarē. Procentuāli liels pašu kapitāla pieaugums ir arī veselības nozarē +33,5% jeb +30,8 miljoni EUR. Individuāli vislielākie pašu kapitāla pieaugumi ir AS “Augstsprieguma tīkls” (+569,2 miljoni EUR jeb 813,7%), kas saistāms ar AS “Conexus Baltic Grid” iekļaušanu koncerna sastāvā un AS “Latvijas elektriskie tīkli” aktīvu un saistību pārņemšanu reorganizācijas rezultātā, t.sk. 2020. gada 15. jūnijā ar akcionāru sapulces lēmumu veicot ieguldījumu akciju kapitālā 299,7 miljonu EUR apmērā⁴¹, un AS “Attīstības finanšu institūcija Altum” (+149,9 miljoni EUR jeb +64,4%), kas ietver būtisku rezerves kapitāla palielinājumu 120,0 miljonu EUR apmērā Covid-19 seku mazināšanai (50 miljonu EUR apmērā finansējums aizdevumiem apgrozāmo līdzekļu finansēšanai saimnieciskās darbības veicējiem, kuru darbību ietekmējusi Covid-19 izplatība, 25 miljonu EUR apmērā kredītvērdienu garantiju investīciju aizņēmumiem, finanšu līzīngam, aizņēmumiem apgrozāmo līdzekļu finansēšanai, t.sk. kredītlīnijām, un garantiju jauniem aizņēmumiem apgrozāmo līdzekļu finansēšanai finansējuma, lai nodrošinātu finansējuma pieejamību saimnieciskās darbības veicējiem, kuru darbību ietekmējusi koronavīrusa izraisītās slimības Covid-19 izplatība, 25 miljonu EUR apmērā Covid-19 izraisītās krīzes seku mazināšanai, īstenojot portfelģarantiju programmu, saskaņā ar Ministru kabineta 2017. gada 5. septembra noteikumiem Nr.537 “Noteikumi par portfelģarantijām sīko (mikro), mazo un vidējo komersantu kredītēšanas veicināšanai un 20 miljoni EUR, lai atbalstītu dzīvotspējīgus lielos komersantus (Midcaps), kuru darbībai Covid-19 izplatības dēļ nepieciešams finansējums,

⁴¹ AS “Augstsprieguma tīkls” koncerna konsolidētais un AS “Augstsprieguma tīkls” 2020.gada pārskats, 67.lpp., avots: <https://www.ast.lv/lv/content/finansu-parskati>.

lai atjaunotu, saglabātu un veicinātu to konkurētspēju, kā arī palielinātu apgrozījumu, tai skaitā eksportu) un 25 miljonu EUR apmērā AIF “Altum kapitāla fonds”⁴².

Pašu kapitāls kopumā samazinājās 3 nozarēs – transporta, sakaru un nekustamā īpašumā. Visvairāk pašu kapitāls samazinājās transporta nozarē - par -36,0 miljoniem EUR jeb -5,4%, salīdzinot ar 2019.gadu. Sakaru nozarē un nekustamā īpašuma nozarē pašu kapitāla samazinājumi bija relatīvi nelieli – attiecīgi -5,4 miljoni EUR jeb -1,0% un -1,4 miljoni EUR jeb -1,3%. Nekustamo īpašumu nozarē pašu kapitāls vēl joprojām ir negatīvs – -110,3 miljoni EUR (2019.gadā – -108,9 miljoni EUR, 2018. gadā – -111,5 miljoni EUR) AS “Reverta” dēļ. AS “Reverta” pašu kapitāls 2019. gadā – -433,7 miljoni EUR, 2020. gadā – -434,0 miljoni EUR, jo sabiedrība turpināja darboties ar zaudējumiem 282 tūkstošu EUR apmērā (2019.gadā – zaudējumi 419 tūkstoši EUR). Transporta nozarē vislielākais pašu kapitāla samazinājums bija AS “Air Baltic Corporation” (-16,9 miljoni EUR jeb -49,8 %, salīdzinot ar 2019.gadu), kas aptuveni atbilst summārai starpībai starp kapitālsabiedrības pamatkapitāla palielināšanu 250 miljonu EUR apmērā un kapitālsabiedrības ciestajiem zaudējumiem 266,7 miljonu EUR apmērā 2020.gadā, un VAS “Starptautiskā lidosta Rīga” (-15,8 miljoni EUR jeb -21,4 %), kas atbilst kapitālsabiedrības zaudējumiem 2020.gadā 15,8 miljoni EUR. Transporta nozari ļoti ietekmēja Covid-19 pandēmija, jo, piemēram, AS “Air Baltic Corporation” pārvadāto pasažieru kritums 2020.gadā, salīdzinot ar 2019.gadu, bija -73% jeb tikai 1,34 miljoni pasažieri, salīdzinot ar 5,05 miljoniem pārvadāto pasažieru 2019.gadā, zaudējumus radīja arī degvielas fiksēšanas līgumi 14,6 miljonu EUR apmērā un lēmums pārtraukt Q400 tipa flotes izmantošanu, kas rezultējās zaudējumos 103 miljonu EUR apmērā no aktīvu vērtības samazināšanās un neizdevīgu līgumu uzkrājumu atzīšanas⁴³.

Pašu kapitāla samazinājums ir pavisam 25 kapitālsabiedrībās 2020.gadā (2019.gadā - 23), taču liela daļa no tiem ir mazi absolūtajās vērtībās, taču kopsummā pašu kapitāla samazinājums šādām kapitālsabiedrībām bija daudz lielāks kā 2019.gadā – attiecīgi -533,8 miljoni (2020.gadā) EUR un -81,2 miljoni EUR (2019.gadā). Relatīvi salīdzinoši lieli procentuālie aktīvu samazinājumi (lielāki par 20%) ir bijuši divās transporta nozares (AS “Airbaltic Corporation”, VAS “Starptautiskā lidosta Rīga”), vienā mežsaimniecības un lauksaimniecības nozares (VSIA “Meliorprojekts”) un divās citas nozares (VSIA “Latvijas Vides, ģeoloģijas un meteoroloģijas centrs”, VSIA “Tenisa centrs “Lielupe””) kapitālsabiedrībās, kas ir par vienu kapitālsabiedrību vairāk kā 2019.gadā.

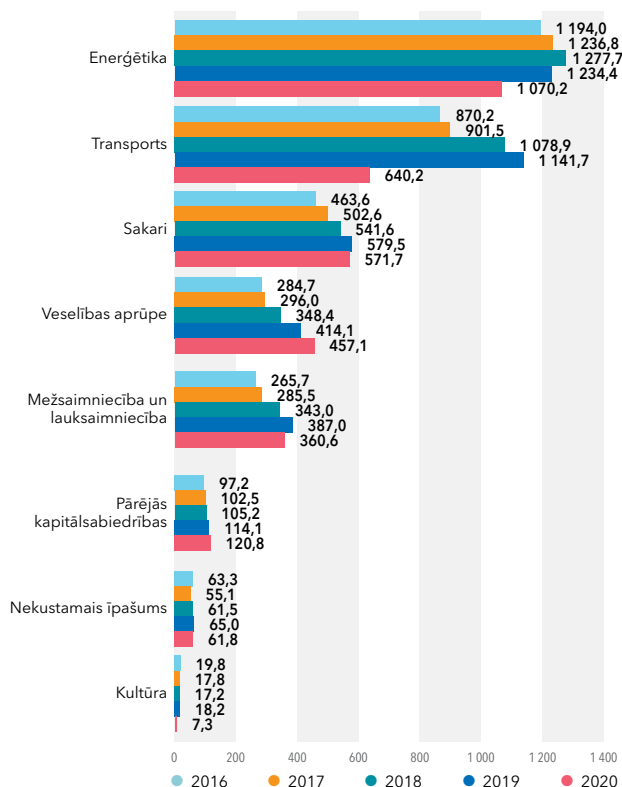
Arī 2020. gadā, tāpat kā 2019. gadā, tika palielināts pamatkapitāls kapitālsabiedrībās. Pamatkapitāls palielināts šādās kapitālsabiedrībās: AS “Augstsprieguma tīkls” (2020. gadā – +299,7 miljoni EUR), AS “Air Baltic Corporation” (+250,0 miljoni EUR), VAS Latvijas dzelzceļš (konsolidēts) (32,4 miljoni EUR), VSIA Paula Stradiņa klīniskā universitātes slimnīca (15,3 miljoni EUR), SIA “Rīgas Austrumu klīniskā universitātes slimnīca” (12,9 miljoni EUR), VAS “Latvijas gaisa satiksme” (6,0 miljoni EUR), VSIA “Bērnu klīniskā universitātes slimnīca” (4,6 miljoni EUR), VSIA “Kultūras un sporta centrs Daugavas stadions” (1,2 miljoni EUR), SIA “Rīgas hematoloģijas centrs” (0,5 miljoni EUR), VSIA “Daugavpils psihoneiroloģiskā slimnīca” (0,5 miljoni EUR), VSIA “Slimnīca “Ģintermuiža”” (0,4 miljoni EUR), SIA “Eiropas dzelzceļa līnijas” (0,4 miljoni EUR), SIA “Sporta centrs “Mežaparks””

⁴² AS “Attīstības finanšu institūcija Altum” Konsolidētais un atsevišķais gada pārskats par gadu, kas noslēdzās 2020. gada 31. decembrī, 85.lpp., avots: <https://www.altum.lv/lv/par-altum/finansu-informacija/>.

⁴³ AS “Air Baltic Corporation” ilgtspējas un 2020. gada pārskats, 104.-105.lpp., avots: <http://www.ur.gov.lv>.

(0,3 miljoni EUR), VSIA "Latvijas Nacionālā opera un balets" (0,2 miljoni EUR) un nedaudz SIA "Lielstraupes pils" (7,3 tūkstoši EUR). AS "Latvenergo" pamatkapitāls 2020.gadā kopumā tika samazināts par 44,5 miljoniem EUR, taču to veidoja gan pamatkapitāla samazināšana 222,7 miljonu EUR apmērā, 2020. gada 10. jūnijā nodalot pārvaldes aktīvus no Latvenergo koncerna, nododot visas AS "Latvijas elektriskie tīkli" akcijas Ekonomikas ministrijai un samazinot AS "Latvenergo" pamatkapitālu par 222,7 miljoniem EUR, gan pamatkapitāla palielināšana 178,1 miliona EUR apmērā, 2020. gada 9. jūlijā, ņemot vērā Latvijas Republikas Ministru kabineta 2019. gada 8. oktobra lēmumu par pārvaldes aktīvu nodalīšanu, nolemjot AS "Latvenergo" akcionāru sapulcē palielināt AS "Latvenergo" pamatkapitālu, ieguldot pamatkapitālā AS "Latvenergo" iepriekšējo gadu nesadalīto peļņu 178,1 miljonu EUR apmērā⁴⁴.

Kapitālsabiedrību kopējais apgrozījums



Attēls Nr. 15. Valsts kapitālsabiedrību apgrozījums pa nozarēm no 2016. līdz 2020. gadam, miljoni EUR

Kopējie apgrozījuma rādītāji 2020. gadā ir krituši par -16,8% jeb -664,5 miljoniem EUR, salīdzinot ar 2019.gadu (2019. gadā pieauga par +180,5 miljoniem EUR jeb +4,8%, salīdzinot ar 2018. gadu). Vislielāko apgrozījumu no valsts kapitālsabiedrību kopējā apgrozījuma sastādīja enerģētikas nozare (32,5%), tālāk sekojot transportam (19,5%) un sakariem (17,4%).

Visās nozarēs, izņemot veselības aprūpe un pārējās kapitālsabiedrību nozari, ir vērojams apgrozījuma kritums. Visvairāk apgrozījuma samazinājums ir transporta nozarē 2020. gadā - -501,5 miljoni EUR jeb -13,3%, kur samazinājumi pasažieru un arī kravu pārvadājumos skāra lielāko daļu nozares

uzņēmumu. VAS "Starptautiskā lidosta "Rīga"" bija apkalpoto lidojumu skaita kritums -59,1% un apkalpoto pasažieru skaita kritums -74,2%⁴⁵, VAS "Latvijas dzelzceļš" kravu pārvadājumu apjomu samazinājums bija -41,9%, salīdzinot ar 2019. gadu⁴⁶. VAS "Latvijas gaisa satiksme" bija būtisks apkalpoto lidojumu skaita kritums – apkalpoto lidojumu skaits Rīgas lidojumu informācijas rajonā samazinājās par -55,3%, salīdzinot ar 2019. gadu⁴⁷. AS "Air Baltic Corporation" 2020. gada janvārī un februārī sasniedza šajā periodā pārvadāto pasažieru skaita rekordu, pieaugums pret 2019. gadu bija 18%, taču Covid-19 pandēmijas dēļ lidsabiedrība pārtrauca komercilidojumus martā un ar ievērojami samazinātu piedāvāto sēdvietu skaitu atsāka tos maijā, tomēr, ņemot vērā pandēmijas pastiprināšanos gada otrajā pusē, sākot ar augustu, kapacitāte tika ievērojami samazināta⁴⁸, kopējais pārvadāto pasažieru kritums 2020. gadā pret 2019. gada – -73%⁴⁹). AS "Pasažieru vilciens" bija pārvadāto pasažieru skaita kritums – braucieni skaits samazinājās par -30,4%, pasažierkilometru skaits par -32,2% un vilcienu piepildījums par -17,2 procentpunktiem līdz 40,5%, salīdzinot ar 2019. gadu⁵⁰. Enerģētikas nozarē apgrozījums samazinājies par -164,3 miljoniem EUR jeb -13,3%, kas ir saistāms ar to, ka (1) par 534 GWh jeb 11% tika saražots mazāks elektroenerģijas apjoms, t.sk. Daugavas hidroelektrostacijā par 272 GWh, bet Latvenergo termoelektro centrālē par 264 GWh mazāks apjoms, (2) bija zemāka arī pārdotās elektroenerģijas cena, ko noteica būtisks cenu samazinājumu vairumtirgū (vidējā Nord Pool cena Latvijā 2020. gadā bija 34,0 EUR/MWh, kas ir par 29% zemāka kā plānots - 48,1 EUR/MWh), ko noteica mazāks pieprasījums pēc energoresursiem, ko ietekmēja gan siltāki laika apstākļi, gan arī globāla ekonomikas recesija Covid-19 ietekmē, (3) līdz ar siltākiem laika apstākļiem, mazāki ieņēmumi bija arī no siltumenerģijas pārdošanas, 2020. gads bija siltākais visā novērojumu vēsturē⁵¹ un (4) notika veiksmīga pārvaldes sistēmas aktīvu īpašuma tiesību reforma, kuras īstenošana nodrošināja ātrāku procesu efektīvizāciju un izmaksu optimizāciju un ieņēmumos netika vairs atzīts pārvaldes aktīvu jaunbūves pakalpojums, kas tika sniegts AS "Latvijas elektriskie tīkli" (LET) pēc tam, kad AS "Augstsprieguma tīkls" veica LET pārņemšanu pirms Ministru kabineta lēmumā un budžetā noteiktā termiņa⁵². Arī mežsaimniecības un lauksaimniecības nozarē ir apgrozījuma samazinājums -26,4 miljoni EUR jeb -6,8% apmērā, kur lielāko daļu veido AS "Latvijas valsts meži" ieņēmumu kritums par -25,5 miljoniem EUR jeb -6,8%. Procentuāli vislielākais apgrozījuma samazinājums ir kultūras nozarē, t.i., -59,9% jeb -10,9 miljoni EUR, kur trīspadsmit no četrpadsmit kapitālsabiedrībām apgrozījuma kritums pārsniedza -50%, kas skaidrojams ar publisko pasākumu ierobežojumiem Covid-19 vīrusa izplatības mazināšanai. Piemēram, VSIA "Latvijas Nacionālā opera un balets" apmeklējumu skaits (neieskaitot tiešsaistē sasniegto auditoriju) bija par 61% mazāks kā 2019. gadā, ņemot vērā, ka no desmit pasākumu norisei atvēlētajiem mēnešiem 2020. gadā nepilni pieci mēneši tika aizvadīti pilnā publiskās darbības aizliegumā un divu mēnešus darbība notika ierobežotos apstākļos, zaļu apmeklētība kritās no 91% uz 72%, lai arī atļautā apmeklētāju skaita ietvaros, vidējā apmeklētība saglabājās virs 90%⁵³. Kultūras nozare centās pielāgot savu darbību un, piemēram, VSIA "Jaunais

⁴⁵ VAS "Starptautiskā lidosta "Rīga"" sniegtā informācija.

⁴⁶ VAS "Latvijas dzelzceļš" sniegtā informācija.

⁴⁷ VAS "Latvijas gaisa satiksme" sniegtā informācija.

⁴⁸ AS "Air Baltic Corporation" sniegtā informācija.

⁴⁹ AS "Air Baltic Corporation" ilgtspējas un 2020. gada pārskats, 104.-105.lpp., avots: <http://www.ur.gov.lv>.

⁵⁰ AS "Pasažieru vilciens" sniegtā informācija.

⁵¹ AS "Latvenergo" sniegtā informācija.

⁵² AS "Augstsprieguma tīkls" sniegtā sniegtā informācija.

⁵³ VSIA "Latvijas Nacionālā opera un balets" pārskats par 2020. gadu, 5.lpp., avots: <https://www.opera.lv/par-mums/parskati-un-finansu-raditaji/darbibas-parskats/>.

⁴⁴ Latvenergo koncerna 2020.gada Ilgtspējas un gada pārskats, 138.lpp., avots: <https://latvenergo.lv/lv/investoriem/parskati>.

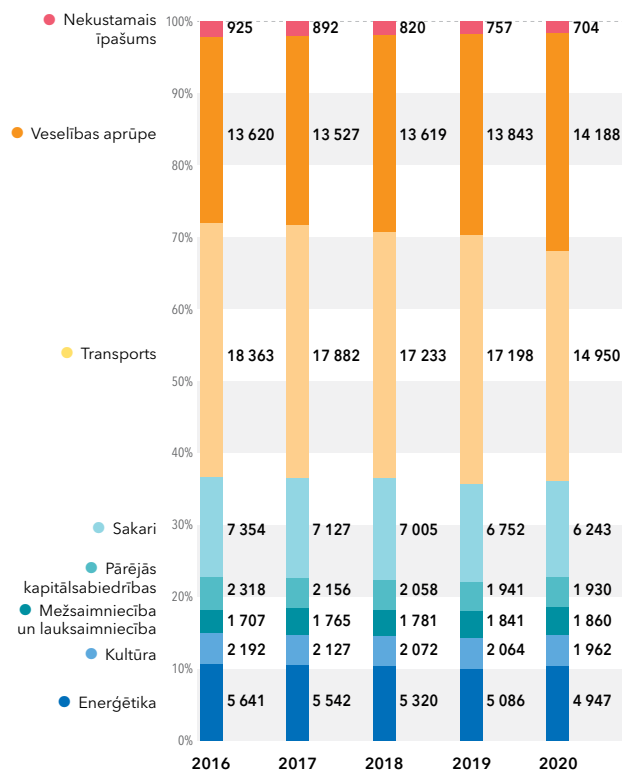
Rīgas teātris” (JRT) pielāgoja savu darbību, lai sasniegtu savu skatītāju ar digitālu projektu palīdzību, tā vairākkārtīgi (vairāk kā 5 reizes) pārsniedzot plānoto kopējo apmeklētāju skaitu. Piemēram, 2020.gadā 79% no kopējās auditorijas sadalījuma jeb 360 462 klausītāji bija JRT aktieru grāmatu lasījumiem, kamēr klātienē JRT telpās apmeklēja tikai 6% no kopējās auditorijas jeb 29 179 skatītāji⁵⁴, kas ir -67% kritums salīdzinājumā ar 2019. gadu, kad skatītāju skaits JRT telpās bija 88 539⁵⁵.

Vislielākais apgrozījuma pieaugums bija veselības nozarē - +43,0 miljoni EUR jeb +10,4%. Saskaņā ar Veselības ministrijas kapitālsabiedrību sniegto informāciju, apgrozījuma pieaugums, galvenokārt, saistīts ar veselības aprūpes pakalpojumu tarifu palielinājumu darba samaksas pieauguma nodrošināšanai, piemēram, SIA “Rīgas Austrumu universitātes slimnīcā” ārstniecības personāla vidēja darba samaksa 2020. gadā ir palielinājusies par 15%, salīdzinot ar 2019.gadu⁵⁶, un arī ar Covid-19 saņemto finansējumu, piemēram, Covid-19 stacionāra pacientu ārstēšanas izdevumu apmaksai, laboratorijas Covid-19 testēšanas pakalpojumu apmaksai, papildus, ņemot vērā valdības pieņemtos ierobežojumus, pandēmijas laikā tika ierobežota plānveida stacionārā un ambulatorā palīdzība, par ko tika saņemtas dīkstāves kompensācijas, kā arī tika kompensēta medicīnas darbinieku Covid-19 darba piemaksas un virsstundas un saņemti līdzekļi medikamentu krājumu palielinājumam. Pārējo nozaru kapitālsabiedrību pieaugums +6,8 miljoni EUR jeb +5,9% apmērā ir saistāms galvenokārt ar VAS “Latvijas Loto” apgrozījuma pieaugumu +8,8 miljoni EUR jeb +18,2% apmērā.

Individuāli vislielākie apgrozījuma kritumi, salīdzinot ar 2019. gadu, 2020. gadā bija šādās kapitālsabiedrībās: AS “Air Baltic Corporation” (-363,3 miljoni EUR jeb -72,3%), VAS “Latvijas dzelzceļš” (-83,8 miljoni EUR jeb -24,8%), AS “Latvenergo” (-68,2 miljoni EUR jeb -8,1%), AS “Augstsprieguma tīkls” (-39,9 miljoni EUR jeb -21,6%), VAS “Starptautiskā lidosta “Rīga”” (-35,2 miljoni EUR jeb -54,1%), AS “Latvijas valsts meži” (-25,5 miljoni EUR jeb -6,8%), VAS “Latvijas gaisa satiksmē” (-16,6 miljoni EUR jeb -53,8%), AS “Pasažieru vilciens” (-14,1 miljoni EUR jeb -24,9%). Savukārt, individuāli vislielākie apgrozījuma pieaugums, salīdzinot ar 2019. gadu, 2020. gadā bija sekojošās kapitālsabiedrībās: SIA “Rīgas Austrumu klīniskā universitātes slimnīca” (+22,6 miljoni EUR jeb +15,9%), VAS “Latvijas autoceļu uzturētājs” (+10,2 miljoni EUR jeb +14,1%), VSIA “Paula Stradiņa klīniskā universitātes slimnīca” (+10,0 miljoni EUR jeb +8,4%), VAS “Latvijas Loto” (8,8 miljoni EUR jeb 18,2%) un VSIA “Bērnu klīniskā universitātes slimnīca” (5,5 miljoni EUR jeb 10,2%).

Procentuāli vislielākie apgrozījuma kritumi bija VSIA “Kremerata Baltica” (-80,9% jeb -0,7 miljoni EUR), AS “Air Baltic Corporation” (-72,3% jeb -363,3 miljoni EUR) un VSIA “Valsts Akadēmiskais koris Latvija” (-68,3% jeb -0,2 miljoni EUR). Procentuāli vislielākie apgrozījuma pieaugumi bija VSIA “Vides investīciju fonds” (+1 261,8% jeb +0,2 miljoni EUR), SIA “Tenisa centrs “Lielupe”” (+45,9% jeb +0,1 miljoni EUR) un SIA “Latvijas Nacionālais metroloģijas centrs” (+20,4% jeb +0,2 miljoni EUR).

Nodarbināto skaits un vidējā atlīdzība



Attēls Nr. 16. Vidēji gadā nodarbinātie valsts kapitālsabiedrībās pa nozarēm no 2016. līdz 2020. gadam, skaits un procenti

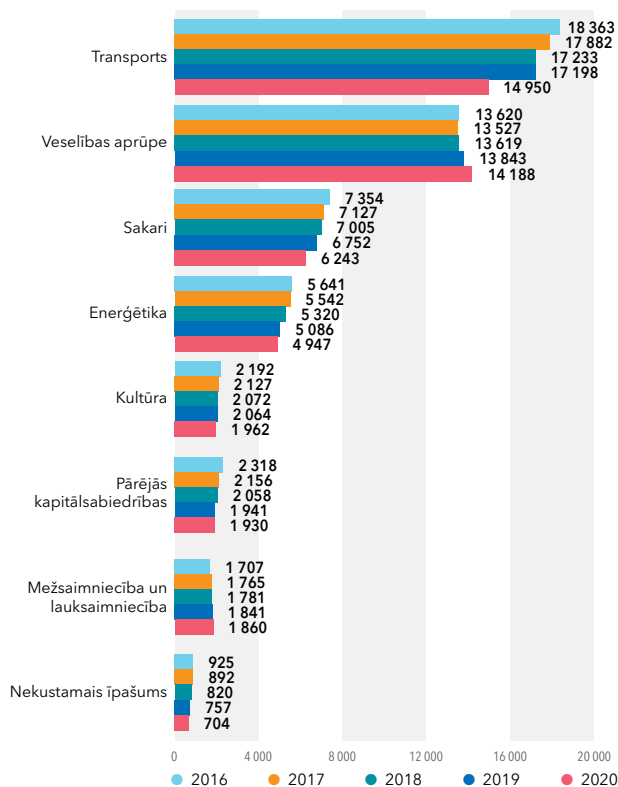
Nodarbināto struktūrā ir notikušas nelielas pārmaiņas. Darbinieku sadalījumā pa nozarēm valsts kapitālsabiedrībās (kopā = 100%) vislielākais cilvēku skaits ir nodarbināts transporta nozarē – 32,0% no visiem valsts kapitālsabiedrībās nodarbinātajiem, kas ir samazinājums par -2,8 procentpunktiem, salīdzinot ar 2019. gadu, kad transporta nozarē bija nodarbināti 34,8% no visiem valsts kapitālsabiedrības strādājošajiem. Tālāk seko veselības nozare – 32,3% no visiem nodarbinātajiem, kas ir +2,3 procentpunktu palielinājums, salīdzinot ar 2019. gadu. Citās nozarēs izmaiņas nepārsniedz 0,5 procentpunktus kopējā sadalījumā.

Jau piekto gadu pēc kārtas ir vērojams valsts kapitālsabiedrībās strādājošo samazinājums, kas ir būtiski palielinājies 2020. gadā līdz -5,5%, salīdzinot ar -0,9% samazinājumu 2019. gadā un -2,2% - 2018. gadā. Absolūtos skaitļos samazinājums ir bijis 2017. gadā – 1 102 darbinieki un 2018. gadā – 1 110 darbinieki, 2019. gadā – 426 darbinieki un 2020. gadā – 2 698 darbinieki.

⁵⁴ VSIA “Jaunais Rīgas teātris” 2020.gada pārskats, 5.-6.lpp., avots: <https://www.jrt.lv/teatris/merki-parskati/>.

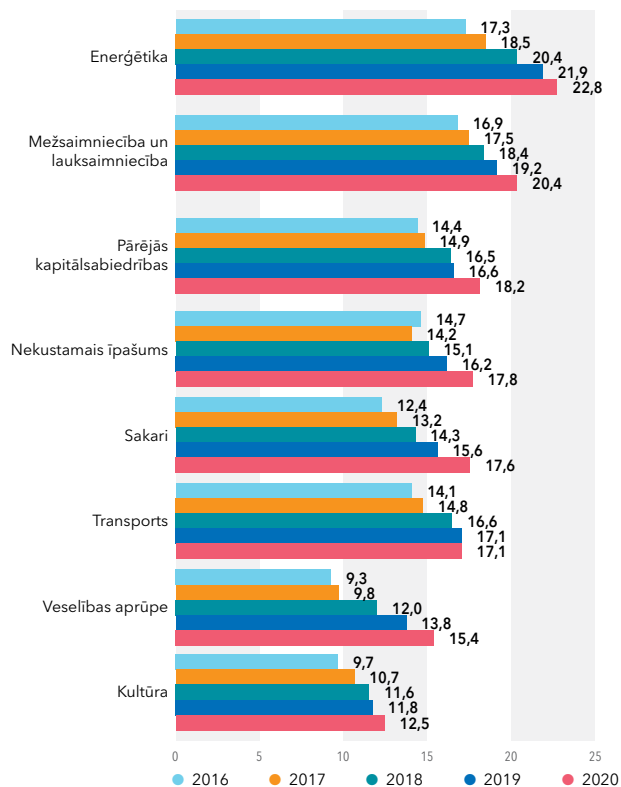
⁵⁵ VSIA “Jaunais Rīgas teātris” 2019.gada pārskats, 5.lpp., avots: <https://www.jrt.lv/teatris/merki-parskati/>.

⁵⁶ SIA “Rīgas Austrumu klīniskā universitātes slimnīca” 2020.gada pārskats, 10.lpp., avots: <https://aslimnica.lv/par-mums/kapitalsabiedribas-darbibu-raksturojosa-informacija/gada-parskati/>.



Attēls Nr. 17. Vidēji gadā nodarbinātie valsts kapitālsabiedrībās pa nozarēm no 2016. līdz 2020. gadam, skaits

Lielākie samazinājumi ir transporta (-2 248 nodarbinātie jeb -13,1%) un sakaru (-509 nodarbinātie jeb -7,5%) nozarēs, bet lielākais pieaugums ir veselības aprūpē (+345 nodarbinātie jeb +2,5%). Vislielākais darbinieku samazinājums ir noticis VAS “Latvijas dzelzceļš” (-1 616 nodarbinātie jeb -15,9%). Virs 100 nodarbināto samazinājums ir vēl piecās kapitālsabiedrībās - VAS “Latvijas Pasts” (-382 nodarbinātie jeb -10,4%), AS “Air Baltic Corporation” (-332 nodarbinātie jeb -20,0%), VAS “Starptautiskā lidosta “Rīga”” (-230 nodarbinātie jeb -17,5%), SIA “Tet” (-142 nodarbinātie jeb -8,1%) un AS “Latvenergo” (-114 nodarbinātie jeb -3,3%). Savukārt, darbinieku skaita pieaugums virs 100 nodarbinātajiem 2020. gadā bija AS “Augstsprieguma tīkls” (+335 nodarbinātie jeb +60,7%, jo pārskata datus sāka konsolidēt ar AS “Conexus Baltic Grid”, bet samazinājums mātes sabiedrībā bija 6 nodarbinātie⁵⁷), SIA “Rīgas Austrumu klīniskā universitātes slimnīca” (+187 nodarbinātie jeb +4,2%) un VSIA “Paula Stradiņa klīniskā universitātes slimnīca” (+131 nodarbinātie jeb +4,5%).



Attēls Nr. 18. Vidējā bruto atlīdzība uz vienu nodarbināto vidēji gadā no 2016. līdz 2020. gadam, tūkstoši EUR

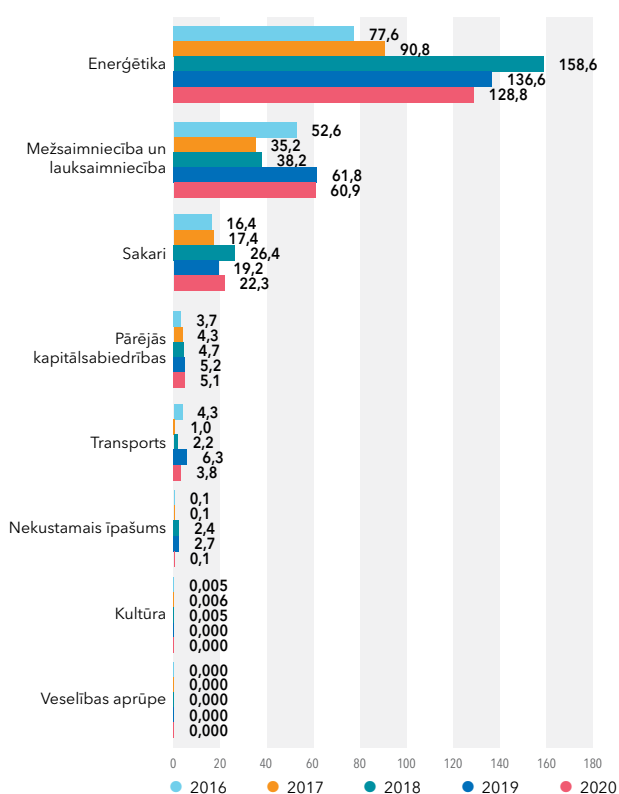
Ir apkopota informācija par atalgojuma līmeni kapitālsabiedrībās, un atalgojuma informācijas analīze var tikt izmantota kopējo tendenču noteikšanai. Atalgojuma politika tiek noteikta katrā kapitālsabiedrībā pēc iekšēji apstiprinātiem principiem atkarībā no kapitālsabiedrības darbības rakstura, darba tirgus situācijas un pieejamiem resursiem. Var būt noteikti atšķirīgi mainīgās darba samaksas daļas principi vai citu papildu labumu piešķiršanas un apmaksas principi. Atalgojuma politiku ietekmē arī biznesa modeļa izvēle, tādējādi kapitālsabiedrībām ar lielāku ārpakalpojumu īpatsvaru nereti būs augstāks atalgojuma līmenis, kā arī būtiska nozīme ir nefinanšu mērķu īpatsvaram un kapitālsabiedrības ienākumu gūšanas modelim. Neskatoties uz Covid-19 pandēmiju, kopumā atalgojuma līmenis visās nozarēs, izņemot transporta nozari, ir palielinājies. Transporta nozarē vidējais atalgojums ir praktiski palicis nemainīgā līmenī – samazinājums par -0,05 tūkstošiem EUR gadā jeb -0,3%. Vislielākais procentuālais palielinājums ir sakaru nozarē - +12,6% jeb +2,0 tūkstoši EUR gadā jau otro gadu, sasniedzot vidējo atalgojumu 17,6 tūkstoši EUR gadā. Tam seko veselības nozare ar procentuālo atalgojuma palielinājumu +11,3% jeb +1,6 tūkstoši EUR gadā, sasniedzot vidējo atalgojumu 15,4 tūkstoši EUR gadā. Līderpozīcijas atalgojuma skalā 2020. gadā, tāpat kā visus iepriekšējos piecus gadus ieņem ieņem enerģētikas un mežsaimniecības un lauksaimniecības nozares valsts kapitālsabiedrības, attiecīgi – 22,8 tūkstoši EUR gadā (2019. gadā – 22,1 tūkstoši EUR) un 20,4 tūkstoši EUR gadā (2019.gadā - 19,2 tūkstoši EUR). Savukārt zemākais atalgojuma līmenis 2020. gadā tāpat kā pēdējos trijos gados ir kultūras un veselības aprūpes nozares kapitālsabiedrībās. Vidējais atalgojums valsts kapitālsabiedrībās 2020. gadā bija 17,2 tūkstoši EUR, kas ir par 0,9 tūkstošiem EUR gadā jeb par 5,7% vairāk nekā 2019. gadā, kad vidējais atalgojums bija

⁵⁷ AS “Augstsprieguma tīkls” koncerna konsolidētais un AS “Augstsprieguma tīkls” 2020.gada pārskats, 5.lpp., avots: <https://www.ast.lv/lv/content/finansu-parskati>.

16,3 tūkstoši EUR. Visaugstākais vidējais atalgojums individuāli vienā kapitālsabiedrībā sasniedza 43,1 tūkstošus EUR (SIA "Eiropas dzelzceļa līnijas")⁵⁸ (2019. gadā – 46,3 tūkstoši EUR), bet viszemākais – 7,4 tūkstoši EUR (VSIA "Rīgas cirks") (2019. gadā – 7,1 tūkstot EUR).

Neietverot dažas kapitālsabiedrības ar darbinieku skaitu zem 10, kurās izmaiņas vairāk saistītas ar to darbību reorganizēšanu, atstājot tikai vadības personālu, 19 valsts kapitālsabiedrībās vidējais atalgojums samazinājās, t.sk. piecās tas vidēji samazinājās par -12,6 līdz -18,7%, vienu nav iespējams novērtēt, jo tā tika izveidota tikai 2019.gada beigās, 52 valsts kapitālsabiedrībās atalgojums palielinājās – 25 palielinājās līdz 10%, 23 palielinājās līdz 20%, bet četrās virs 20%. Lielākais pieaugums bija VAS Latvijas autoceļu uzturētājs (pieaugums +21,3%, vidējais atalgojums – 20,9 tūkst. EUR gadā), VSIA Latvijas Vides, ģeoloģijas un meteoroloģijas centrs (pieaugums +21,2%, vidējais atalgojums – 15,7 tūkst. EUR gadā) un VSIA Daugavpils teātris (pieaugums +27,5%, vidējais atalgojums – 11,1 tūkst. EUR gadā).

Dividendes



Attēls Nr. 19. Izmaksātās dividendes valstij par iepriekšējo pārskata gadu valsts kapitālsabiedrībās pa nozarēm no 2016. līdz 2020. gadam, miljoni EUR

Kopumā valsts 2020. gadā ir saņēmusi dividendēs 220,9⁵⁹ miljonus EUR, kas ir par -10,9 miljoniem EUR jeb -4,7% mazāk kā 2019. gadā. Salīdzinājumā 2019. gadā dividendēs tika izmaksāti 231,8 miljoni EUR, 2018. gadā – 232,5 miljoni EUR. Vērtējot dividenžu izmaksu valstij kopumā 2020. gadā, līderi tradicionāli ir nemainīgi enerģētikas nozare ar 58,3% (2019. gadā

– 58,9%, 2018. gadā – 68,2%, 2017. gadā – 61,1%, 2016. gadā – 50,1%), mežsaimniecības nozare ar 27,6% (2019. gadā – 26,6%, 2018. gadā – 16,4%, 2017. – 23,7%, 2016. – 34,0%) un sakaru nozare ar 10,1% (2019. gadā – 8,3%, 2018. gadā – 11,4%, 2017. gadā – 11,7%, 2016. gadā – 10,6%) no visām kapitālsabiedrību izmaksātajām dividendēm. Pārējo kapitālsabiedrību devums dividenžu izmaksā ir ievērojami mazāks un nav pārsniedzis 5% no kopējām izmaksātajām dividendēm – 2020. gadā tas bija 4,1%, savukārt 2019. gadā – 6,1%, 2018. gadā – 4,0%, 2017. gadā – 3,6% un 2016. gadā – 5,3%.

Ņemot vērā, ka gan enerģētikas, gan sakaru nozares kapitālsabiedrības tikpat sekmīgi un mežsaimniecības un lauksaimniecības nozares mazāk sekmīgi, taču ar pozitīviem rezultātiem turpinājuši veiksmīgi darboties 2020. gadā peļņas un saimnieciskā ziņā, dividendes izmaksāšanas plānotā apjomā vai virs tā. Ministru kabineta noteikumi Nr. 806 "Kārtība, kādā valsts kapitālsabiedrības un publiski privātās kapitālsabiedrības, kurās valsts ir dalībnieks (akcionārs), prognozē un nosaka dividendēs izmaksājamo peļņas daļu un veic maksājumus valsts budžetā par valsts kapitāla izmantošanu" (turpmāk – MK noteikumi Nr. 806) 3.punkts noteica dividenžu izmaksu apjomus, noteikumus attiecībā uz uzņēmumu ienākuma nodokli un kārtību, kādā noteikt atšķirīgu dividendēs izmaksājamo minimālo peļņas daļu: *Minimālā prognozējamā peļņas daļa, kas izmaksājama dividendēs, un dividendēs izmaksājamā peļņas daļa ir 80% no kapitālsabiedrības pārskata gada peļņas, ja atbilstoši šo noteikumu II nodaļai kapitālsabiedrības vidēja termiņa darbības stratēģijā (turpmāk – stratēģija) nav noteikts citādi. Dividendēs izmaksājamā peļņas daļa ietver maksājumu par valsts kapitāla izmantošanu un uzņēmumu ienākuma nodokli.* MK noteikumu Nr. 806 5.punkts noteica, ka *Ministru kabinets pēc valsts kapitāla daļu turētāja pamatota priekšlikuma ar Ministru kabineta rīkojumu var atļaut noteikt kapitālsabiedrības stratēģijā atšķirīgu prognozējamā dividendēs izmaksājamo peļņas daļu (procentos no prognozētās pārskata gada peļņas), nekā tas norādīts šo noteikumu 3. punktā vai citos tiesību aktos.*

Savukārt, likuma "Par valsts budžetu 2020. gadam" (turpmāk – Budžeta likums) 33., 34., 35. un 36. pants noteica četrām kapitālsabiedrībām – AS "Latvenergo" (turpmāk – LE), AS "Latvijas valsts meži" (turpmāk – LVM), VAS "Latvijas Loto" (turpmāk – LL) un AS "Augstsprieguma tīkls" (turpmāk – AST) – nosacījumus un konkrētās summas dividenžu izmaksai.

Budžeta likuma 33. pants noteica LE izmaksāt ne mazāk kā 127,1 miljonu EUR (tai skaitā 101,7 miljonu EUR maksājums par valsts kapitāla izmantošanu un 25,4 miljonu EUR uzņēmumu ienākuma nodoklis), 127,1 miljoni EUR tika izmaksāti, kas ietver tikai summu par valsts kapitāla izmantošanu (UIN 2020. gadā netika ne iemaksāts, ne atmaksāts⁶⁰, 2020. gadā aprēķinātais UIN – 6,2 miljoni EUR), 2019. gadā likums "Par valsts budžetu 2019. gadam" noteica LE izmaksāt 132,9 miljonus EUR (tai skaitā 106,3 miljonu EUR maksājums par valsts kapitāla izmantošanu un 26,6 miljonu EUR uzņēmumu ienākuma nodoklis) un 132,9 miljoni EUR tika izmaksāti, kas ietver tikai summu par valsts kapitāla izmantošanu (UIN 2019. gadā tika iemaksāts tikai 488,54 EUR apmērā, taču atmaksāti tika 10,0 miljoni EUR⁶¹), 2018. gadā likums noteica izmaksāt 94,2 miljonus EUR par 2017. gadu, taču tika izmaksāts vairāk – 156,4 miljoni EUR, ņemot vērā augstos peļņas rādītājus uzņēmumu ienākuma nodokļa reformas rezultātā. 2017. gadā LE valstij izmaksāja 90,1 miljonu EUR dividendēs.

⁵⁸ No kapitālsabiedrībām, kam ir vismaz 10 darbinieki.

⁵⁹ Valstij samaksāto dividenžu aprēķinos iekļautas tikai tās dividendes, kas iemaksātas valsts budžetā.

⁶⁰ Latvijas Republikas Valsts ieņēmumu dienesta sniegtā informācija.

⁶¹ Latvijas Republikas Valsts ieņēmumu dienesta sniegtā informācija.

Budžeta likuma 34. pants noteica LVM izmaksāt ne mazāk kā 76,1 miljonu EUR (tai skaitā 60,9 miljonu EUR maksājums par valsts kapitāla izmantošanu un 15,2 miljoni EUR uzņēmumu ienākuma nodoklis), tika izmaksāti 60,9 miljoni EUR par valsts kapitāla izmantošanu un UIN 2020. gadā tika iemaksāts 9,6 miljonu EUR apmērā un atmaksāti 421 EUR, UIN tika aprēķināts 13,8 miljonu EUR apmērā⁶². 2019. gadā likuma "Par valsts budžetu 2019. gadam" 46. pants noteica LVM izmaksāt 77,2 miljonus EUR (tai skaitā 61,8 miljoni EUR maksājums par valsts kapitāla izmantošanu un 15,4 miljoni EUR uzņēmumu ienākuma nodoklis), tika izmaksāti 61,8 miljoni EUR par valsts kapitāla izmantošanu (ietvertā summa dividenžu aprēķinā) un iemaksāts UIN 15,4 miljoni EUR⁶³. 2018. gadā LVM dividendēs izmaksāja 38,2 miljonus EUR, 2017. gadā – 35,2 miljonus EUR.

Budžeta likuma 35. pants noteica LL izmaksāt ne mazāk kā 2,24 miljonu EUR (tai skaitā 1,79 miljonu EUR maksājums par valsts kapitāla izmantošanu un 0,45 miljoni EUR uzņēmumu ienākuma nodoklis), 2020. gadā tika izmaksāti 4,98 miljoni EUR par valsts kapitāla izmantošanu un UIN tika iemaksāts 1,23 miljonu EUR apmērā un netika atmaksāts. Savukārt, lai arī likumā "Par valsts budžetu 2019. gadam" vairs nebija noteikta izmaksājamā summa LL, kas klasificējās pie pārējām kapitālsabiedrībām, LL arī 2019. gadā dividendēs izmaksāja nozīmīgu dividenžu apjomu – 5,1 miljonu EUR, kas veidoja 79,2% no 2018. gada peļņas. Savukārt, 2018. gadā likumā "Par valsts budžetu 2018. gadam" 44. pants noteica izmaksāt 80% no attiecīgās kapitālsabiedrības peļņas, bet ne mazāk kā 2,8 miljonus EUR. 2018. gadā tika izmaksāti 4,7 miljoni EUR, kas ir 80% no 2017. gadā gūtās 6,5 miljonu EUR peļņas. 2017. gadā LL dividendēs izmaksāja 4,2 miljonus EUR.

Budžeta likuma 36. pants noteica AST izmaksāt ne mazāk kā 1,74 miljonus EUR (tai skaitā 1,39 miljoni EUR maksājums par valsts kapitāla izmantošanu un 0,35 miljoni EUR uzņēmumu ienākuma nodoklis), tika izmaksāti 1,39 miljoni EUR par valsts kapitāla izmantošanu un samaksāts UIN 2,7 miljoni EUR un atmaksāts UIN 0,35 miljoni EUR⁶⁴. 2019. gadā likuma "Par valsts budžetu 2019. gadam" 47. pants noteica AST izmaksāt 3,6 miljonus EUR (tai skaitā 2,9 miljoni EUR maksājums par valsts kapitāla izmantošanu un 0,7 miljoni EUR uzņēmumu ienākuma nodoklis), tika izmaksāti 2,9 miljoni EUR par valsts kapitāla izmantošanu (ietvertā summa dividenžu aprēķinā) un aprēķināts UIN 0,7 miljoni EUR⁶⁵. 2018. gadā AST dividendēs izmaksāja 0,2 miljonus EUR, 2017. gadā – 0,3 miljonus EUR.

Šis ar Budžeta likumu noteikto četru kapitālsabiedrību 2020. gadā izmaksāto dividenžu procents, ieskaitot UIN⁶⁶ no 2019. gada peļņas veidoja 134,7% LE, 67,0% LVM, 84,4% LL un 52,9% AST.

Mežsaimniecības nozares līderpozīcijas būtiski skaidro apstākļi, ka galvenais ražošanas aktīvs ir meža zeme, kurai netiek rēķināta amortizācija. Līdz ar to mazāki līdzekļi tiek uzkrāti pamatlīdzekļu atjaunošanai un peļņa pret EBITDA rādītāju ir salīdzinoši vislielākā starp nozarēm.

Sakaru nozarē veiksmīgi turpina darboties gan SIA "Tet" (turpmāk – Tet), gan SIA "Latvijas Mobilais Telefons" (turpmāk – LMT), valstij iemaksājot attiecīgi 20,7 miljonus EUR (2019. gadā – 16,4 miljonus EUR, 2018. gadā – 20,3 miljonus EUR, 2017. gadā – 16,1 miljonu EUR) un 1,4⁶⁷ miljonus EUR (2019. gadā – 1,1 miljonu EUR, 2018. gadā – 1,2 miljonus EUR, 2017. gadā – 1,2 miljonus EUR) dividendēs 2020. gadā. 2020. gadā dividendes izmaksājusi arī VAS "Ceļu satiksmes drošības

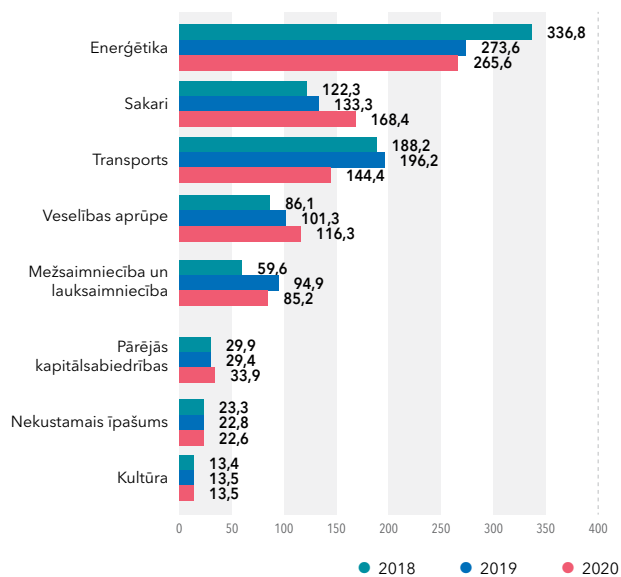
direkcija" – 2,9 miljonus EUR (2019. gadā – 2,9 miljonus EUR). Vēl 16 sabiedrības izmaksājuši dividendes 2020. gadā par kopējo summu 1,47 miljoni EUR.

Procentuāli izmaksātās dividendes valstij no kapitālsabiedrību kopējās iepriekšējā gada peļņas bija 69,3%, 2019. gadā – 71,6%, 2018. gadā – 45,7%, 2017. gadā – 72,2%, 2016. gadā – 92,9%, bet 2015. gadā tika izmaksātas dividendes 124,9 miljonu EUR apmērā, kaut arī 2014. gadā visām valsts kapitālsabiedrībām kopumā bija zaudējumi 22,2 miljoni EUR apmērā.

Savukārt, kopējais dividenžu izmaksas rādītājs, t.i., arī citiem īpašniekiem izmaksātās dividendes, kopumā visās kapitālsabiedrībās no iepriekšējā gada peļņas 2020. gadā bija 84,9%, 2019. gadā bija 87,7%, 2018. gadā – 57,7%, 2017. gadā – 92,0%, 2016. gadā – 112,6%, bet 2015. gadā dividendes kopumā tika izmaksātas 158,2 miljonu EUR apmērā, kaut arī 2014. gadā visām valsts kapitālsabiedrībām kopumā bija zaudējumi 22,2 miljoni EUR apmērā.

Savukārt, izslēdzot no aprēķiniem kapitālsabiedrības, kuras nestrādāja ar peļņu iepriekšējā gadā un kam bija negatīvs pašu kapitāls vai pašu kapitāls mazāks par pamatkapitālu, dividenžu izmaksas rādītājs no 2015. līdz 2019. gada peļņas ir attiecīgi – 90,4% 2015. gadā, 84,0% 2016. gadā, 72,2% 2017. gadā, 51,2% 2018. gadā, 83,1% 2019. gadā un 77,5% 2020. gadā .

Kapitālsabiedrību veiktās iemaksas valsts budžetā



Attēls Nr. 20. Valsts kapitālsabiedrību iemaksas budžetā pa nozarēm no 2018. līdz 2020. gadam, miljoni EUR

Iemaksas valsts un pašvaldību budžetos veido nodokļi, nodevas un dividendes. Kopumā valsts kapitālsabiedrības ir veikušas 849,8 miljonu EUR iemaksas, kas ir par 15,2 miljoniem EUR jeb -1,8% mazāk ka 2019. gadā. Lielākās iemaksu veicējas 2020. gadā tāpat kā no 2016. līdz 2019. gadam ir bijušas enerģētikas (2020. gadā – 265,6 miljoni EUR jeb 31,3% no kopējām valsts budžetā veiktajām iemaksām, 2019. gadā –

⁶² AS "Latvijas valsts meži" 2020. gada konsolidētais gada pārskats, 40.lpp., avots: <https://www.lvm.lv/par-mums/skaitli-un-finanses/finanses/2020-g>.

⁶³ Latvijas Republikas Valsts ieņēmumu dienesta sniegtā informācija.

⁶⁴ Latvijas Republikas Valsts ieņēmumu dienesta sniegtā informācija.

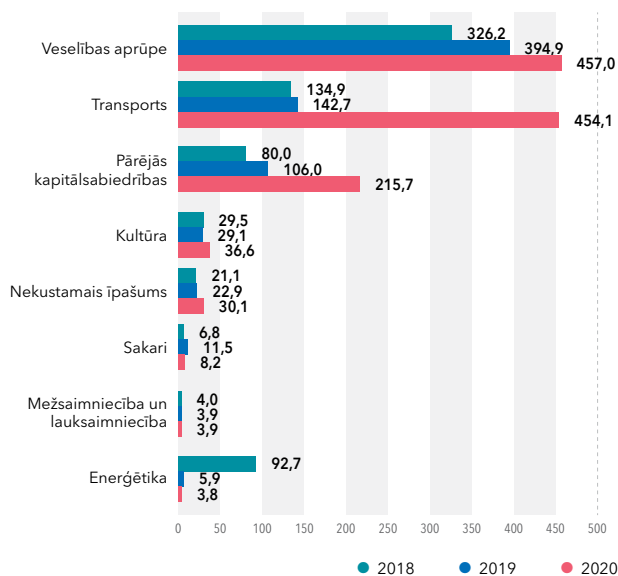
⁶⁵ Latvijas Republikas Valsts ieņēmumu dienesta sniegtā informācija.

⁶⁶ Latvijas Republikas Valsts ieņēmumu dienesta sniegtā informācija.

⁶⁷ Nozares aprēķinā iekļauta tikai tieši valstij izmaksātā dividenžu daļa no kapitālsabiedrības peļņas.

273,6 miljoni EUR jeb 31,6%, 2018. gadā – 336,8 miljoni EUR jeb 39,2%) nozares kapitālsabiedrības. Saistībā ar transporta nozares kapitālsabiedrību problēmām Covid-19 pandēmijas dēļ 2020. gadā par otro lielāko iemaksu veicēju valsts budžetā kļuva sakaru nozares (2020. gadā – 168,4 miljoni EUR jeb 19,8% no kopējām valsts budžetā veiktajām iemaksām, 2019. gadā – 133,3 miljoni EUR jeb 15,4%, 2018. gadā – 122,3 miljoni EUR jeb 14,2%) kapitālsabiedrības, atbīdot transporta (2020. gadā – 168,4 miljoni EUR jeb 19,8%, 2019. gadā – 196,2 miljoni EUR jeb 22,7%, 2018. gadā – 188,0 miljoni EUR jeb 21,9%) nozares kapitālsabiedrības uz trešo vietu. Vislielākais pieaugums iemaksām valsts budžetā bija sakaru nozares kapitālsabiedrībām, t.i., +35,1 miljoni EUR jeb +26,3% pieaugums. Salīdzinoši liels pieaugums bija arī veselības nozares kapitālsabiedrību veiktajās iemaksās budžetā, t.i., +15,0 miljoni EUR jeb +14,8% 2020. gadā, sasniedzot 116,3 miljonu EUR kopējās iemaksas. Trīs lielākie iemaksu veicēji 2020. gadā kopumā samaksāja 44,5% no kopējām valsts kapitālsabiedrību veiktajām iemaksām budžetā un tie bija AS "Latvenergo" (koncerna dati), AS "Latvijas valsts meži" (konsolidētie dati) un SIA "Tet" (koncerna dati), attiecīgi iemaksājot 226,4 miljonus EUR jeb 26,6% no kopējām valsts kapitālsabiedrību veiktajām iemaksām budžetā (2019. gadā – 249,0 miljonus EUR jeb 28,8%, 2018. gadā – 292,8 miljonus EUR jeb 34,1%), 80,1 miljonus EUR jeb 9,4% (2019. gadā – 90,1 miljonu EUR jeb 10,4%, 2018. gadā – 55,3 miljonus EUR jeb 6,4%) un 71,6 miljonus EUR jeb 8,4% (2019. gadā – 63,8 miljonu EUR jeb 7,4%, 2018. gadā – 65,8 miljonus EUR jeb 7,7%). 2020. gadā ir notikušas izmaiņas attiecībā uz lielākajiem nodokļu maksātājiem, jo 2019. gadā to skaitā bija VAS "Latvijas dzelzceļš" (konsolidēts) (2020. gadā – 61,9 miljoni EUR jeb 7,3% no kopējām valsts kapitālsabiedrību veiktajām iemaksām budžetā, 2019. gadā – 63,8 miljoni EUR jeb 7,4%, 2018. gadā – 65,8 miljoni EUR jeb 7,7%), bet nebija SIA "Tet".

Kapitālsabiedrību saņemtais budžeta finansējums



Attēls Nr. 21. Valsts kapitālsabiedrību no valsts budžeta saņemtais finansējums dalījumā pa nozarēm no 2018. līdz 2020. gadam, miljoni EUR

No valsts budžeta saņemtais finansējums ietver dažādus ieņēmumu veidus – gan kompensācijas mehānismus kā AS "Latvenergo" maksātā mērķdotācija obligātās iepirkumu komponentes fiksēšanai, gan maksu par valsts pirktajiem pakalpojumiem, piemēram, veselības aprūpes pakalpojumi un materiālās bāzes uzturēšana slimnīcām vai arī dotācijas izrāžu un koncertu veidošanai teātriem, orķestriem un citu veidu kultūras valsts kapitālsabiedrībām – un arī citus finanšu līdzekļus kā aizdevumus un finansējumu kapitālsabiedrību finanšu stabilitātes nodrošināšanai Covid-19 pandēmijas laikā, piemēram, palielinot pamatkapitālu.

Salīdzinot ar 2019. gadu, valsts budžeta finansējums 2020. gadā palielinājās par 492,5 miljoniem EUR jeb +68,7%, sasniedzot kopējo no valsts budžeta saņemto finansējumu 1,21 miljardi EUR.

Liela daļa no palielinājuma ir saistīts ar to, ka reaģējot uz Covid-19 krīzi, AS "Air Baltic Corporation" samazināja piedāvāto lidojumu un sēdvietu skaitu un izmaksas, kā rezultātā tika atbrīvoti aptuveni 30% darbinieku. Ņemot vērā dažādu nozares ekspertu prognozes par Covid-19 pandēmijas negatīvo ilgtermiņa ietekmi uz aviācijas nozari, airBaltic izstrādāja jaunu biznesa plānu - Destination 2025 CLEAN. Pamatojoties uz šo plānu, airBaltic vērsās pie akcionāriem ar lūgumu pēc papildu finansējuma un veiksmīgi palielināja pamatkapitālu par 250 miljoniem EUR. 2020. gada 15. jūlijā akcionāri apstiprināja pamatkapitāla palielināšanu, kā rezultātā Latvijas valdība ieguldīja 250 miljonus EUR, tādejādi iegūstot 96,14% airBaltic akcijas. Eiropas Komisija atzina, ka ieguldījums atbilst Eiropas Savienības iekšējam tirgum saskaņā ar Līguma par Eiropas Savienības darbību 107. panta 3. punkta b) apakšpunktu (saskaņā ar 2020. gada 3. jūlija Eiropas Komisijas lēmumu lietā SA.56943)⁶⁸. Saskaņā ar Eiropas Komisijas 2020. gada 3. jūlija lēmumu lietā Nr. SA.56943 valdībai nākamo 5 līdz 7 gadu laikā tās līdzdalība kapitālā ir jāsamazina līdz vismaz 80%. Lai nodrošinātu šādas atsavināšanas iespēju, lidsabiedrība nākamo trīs gadu laiku visticamāk centīsies uzsākt sākotnējā publiskā piedāvājuma procesu.

Otra liela daļa no valsts budžeta saņemtā finansējuma palielinājuma ir saistīta ar AS "Attīstības finanšu institūcija Altum" (turpmāk – Altum) saņemtā finansējuma pieaugumu par +103,2 miljoniem EUR jeb +151,6%, sasniedzot kopējo saņemto finansējumu 171,3 miljoni EUR 2020. gadā. Šis finansējums saskaņā ar Ministru kabineta 2020. gada 25. marta rīkojumu Nr. 122, Ministru kabineta 2020. gada 15. jūlija rīkojumu Nr. 389 un Ministru kabineta 2020. gada 14. jūlija noteikumiem Nr. 454 ietvēra būtisku rezerves kapitāla palielinājumu 120,0 miljonu EUR apmērā Covid-19 seku mazināšanai (50 miljonu EUR apmērā finansējums aizdevumiem apgrozāmo līdzekļu finansēšanai saimnieciskās darbības veicējiem, kuru darbību ietekmējusi Covid-19 izplatība, 25 miljonu EUR apmērā kredītbīvdienu garantiju investīciju aizņēmumiem, finanšu līzīngam, aizņēmumiem apgrozāmo līdzekļu finansēšanai, t.sk. kredītlīnījām, un garantiju jauniem aizņēmumiem apgrozāmo līdzekļu finansēšanai finansējumam, lai nodrošinātu finansējuma pieejamību saimnieciskās darbības veicējiem, kuru darbību ietekmējusi koronavīrusa izraisītās slimības Covid-19 izplatība, 25 miljonu EUR apmērā Covid-19 izraisītās krīzes seku mazināšanai, īstenojot portfelģarantiju programmu, saskaņā ar Ministru kabineta 2017. gada 5. septembra noteikumiem Nr.537 "Noteikumi par portfelģarantijām sīko (mikro), mazo un vidējo

⁶⁸ AS "Air Baltic Corporation" ilgtspējas un 2020. gada pārskats, 101., 108.lpp., avots: <http://www.ur.gov.lv>.

komersantu kredītēšanas veicināšanai un 20 miljoni EUR, lai atbalstītu dzīvotspējīgus lielos komersantus (Midcaps), kuru darbībai Covid-19 izplatības dēļ nepieciešams finansējums, lai atjaunotu, saglabātu un veicinātu to konkurētspēju, kā arī palielinātu apgrozījumu, tai skaitā eksportu) un 25 miljonu EUR apmērā AIF "Altum kapitāla fonds"⁶⁹. AS "Attīstības finanšu institūcija Altum" turpināja saņemt valsts finansējumu kā kompensāciju par valsts atbalsta programmu vadības izdevumiem, kā kompensāciju par riska kapitāla fondu pārvaldīšanas komisijām, kā rezerves kapitāla palielinājumu Studiju un strudējošo portfeļgarantiju programmas īstenošanai, Valsts kases aizdevumu atbalsta programmu īstenošanai, sasniedzot kopējo saņemto valsts budžeta finansējumu 171,3 miljoni EUR 2020. gadā.

Trešais būtisks saņemtā finansējuma palielinājums ir saistāms ar VAS "Latvijas dzelzceļš" – pieaugums +61,2 miljoni EUR jeb +313,9 %, sasniedzot kopējo finansējumu 80,7 miljoni EUR. 2020. gadā saņemtais finansējums saistīts ar Ministru kabineta 2020.gada 15.jūlija rīkojumu Nr. 392 "Par valsts akciju sabiedrības "Latvijas dzelzceļš" pamatkapitāla palielināšanu", kas atbalstīja LDz pamatkapitāla palielināšanu, ieguldot tajā finanšu līdzekļus 32,4 miljonu EUR apmērā publiskās lietošanas dzelzceļa infrastruktūras uzturēšanai un attīstībai, kā arī finanšu situācijas stabilizēšanai nozarē, Ministru kabineta 2020.gada 15.jūlija rīkojumu Nr. 391 "Par finanšu līdzsvara piešķiršanu no valsts budžeta programmas "Līdzekļi neparedzētiem gadījumiem"" piešķirto avansa maksājumu 13,0 miljonu EUR apmērā finanšu līdzsvara nodrošināšanai, Satiksmes ministrijas 2020. gada 27. janvāra rīkojumu Nr. 01-03/23 "Par dotāciju VAS "Latvijas dzelzceļš" minimālā piekļuves pakalpojumu kompleksa izmaksu kompensēšanai un apkalpes vietu uzturēšanai 2020. gadam" (ar grozījumu ar 2020. gada 16. decembra rīkojumu Nr.01-03/220) un Satiksmes ministrijas 2020. gada 14. augusta rīkojumu Nr.01-03/156 "Par dotāciju VAS "Latvijas dzelzceļš" minimālā piekļuves pakalpojumu kompleksa izmaksu kompensēšanai 2020.gada otrajam pusgamam" piešķirto valsts budžeta finansējumu 30,2 miljonu EUR apmērā publiskās lietošanas dzelzceļa infrastruktūras pārvaldītājam un 308 tūkst. EUR apmērā par neizmantoto apkalpes vietu uzturēšanu⁷⁰.

Ceturtais saņemtā finansējuma palielinājums ir saistāms ar veselības nozares valsts kapitālsabiedrībām – pieaugums +62,1 miljoni EUR jeb 15,7%, salīdzinot ar 2019. gadu. No šīs nozares valsts kapitālsabiedrībām būtiski lielākie valsts finansējuma saņēmēji ir VSIA "Rīgas Austrumu klīniskā universitātes slimnīca" (kopējais saņemtais finansējums 2020. gadā 159,4 miljoni EUR, pieaugums +20,3 miljoni EUR jeb +14,6%), VSIA "Paula Stradiņa klīniskā universitātes slimnīca" (kopējais saņemtais finansējums 2020.gadā 134,9 miljoni EUR, pieaugums +21,9 miljoni EUR jeb +19,4%) un VSIA "Bērnu klīniskā universitātes slimnīca" (kopējais saņemtais finansējums 2020.gadā 63,8 miljoni EUR, pieaugums +13,2 miljoni EUR jeb +19,4%). Šie palielinājumi ir saistāmi ar ārstniecības personāla vidēja darba samaksas 2020.gadā palielinājumu, arī ar Covid-19 saņemto finansējumu, piemēram, Covid-19 stacionāra pacientu ārstēšanas izdevumu apmaksai, laboratorijas Covid-19 testēšanas pakalpojumu apmaksai, papildus, ņemot vērā valdības pieņemtos ierobežojumus, pandēmijas laikā tika ierobežota plānveida stacionārā un ambulatorā palīdzība, par ko tika saņemtas dīkstāves kompensācijas, kā arī tika kompensēta

medicīnas darbinieku Covid-19 darba piemaksas un virsstundas un saņemti līdzekļi medikamentu krājumu palielinājumam. Veselības nozares kapitālsabiedrības kopumā bija arī lielākās valsts budžeta finansējuma saņēmējas 2020. gadā, kopumā saņemot 457,0 miljonus EUR jeb 37,8% no kopējā valsts budžeta finansējuma visās valsts kapitālsabiedrībās un nodrošinot valsts apmaksātas veselības aprūpes pakalpojumiem, rezidentu apmācību un veicot pamatkapitāla palielināšanu.

Otrajā vietā pēc kopumā no valsts budžeta saņemtā finansējuma bija transporta nozares kapitālsabiedrības, kas 2020. gadā saņēma 454,1 miljonu EUR jeb 37,5% no kopējā no valsts budžeta saņemtā finansējuma visās valsts kapitālsabiedrībās (2019. gadā saņēma 142,7 miljonus EUR jeb 19,9% no visa kopējā finansējuma, 2018. gadā saņēma 134,9 miljonus EUR jeb 19,4% no visa kopējā finansējuma), trešajā – pārējās nozares kapitālsabiedrības, kas 2020. gadā saņēma 215,7 miljonus EUR jeb 17,8% no kopējā finansējuma (2019. gadā saņēma 106,0 miljonus EUR jeb 14,8%, 2018. gadā – 92,7 miljonus EUR jeb 11,5%).

Nozīmīgs budžeta finansējums tiek novirzīts transporta nozarei, kurā liela atbalsta daļa ir maksa par publiskajiem pakalpojumiem, piemēram, saskaņā ar deleģēšanas līgumu par valsts autoceļu ikdienas uzturēšanu (2020. gadā – 67,0 miljoni EUR, 2019. gadā – 62,6 miljoni EUR, 2018. gadā – 61,0 miljoni EUR), saskaņā ar deleģēšanas līgumu par valsts autoceļu tīkla finansējuma administrēšanu, grāmatvedības kārtošānu un organizāciju un iepirkumu valsts vajadzībām organizēšanu (2020. gadā – 17,8 miljoni EUR, 2019. gadā – 15,3 miljoni EUR, 2018. gadā – 16,1 miljoni EUR), maksa par projekta *RB Rail* vadības pakalpojumiem (2020. gadā – 2,6 miljoni EUR, 2019. gadā – 2,8 miljoni EUR, 2018. gadā – 2,5 miljoni EUR), finansējums sabiedriskā transporta pakalpojuma organizēšanai (2020.gadā – 855 tūkst. EUR, 2019.gadā – 839 tūkst. EUR). Ir maksātas kompensācijas un dotācijas – kompensācija par zaudējumiem, kas radušies, izpildot sabiedriskā transporta pakalpojumu pasūtījuma līgumu dzelzceļa nozarē (2020. gadā – 18,3 miljoni EUR, 2019. gadā – 12,1 miljoni EUR, 2018. gadā – 9,9 miljoni EUR), kompensācija par publiskās lietošanas dzelzceļa infrastruktūras izmantošanas maksu (2020. gadā – 7,5 miljoni EUR, 2019. gadā – 21,9 miljoni EUR, 2018. gadā – 38,0 miljoni EUR), kompensācija par tādu dzelzceļa pasažieru pārvadāšanu, kuriem noteikti braukšanas maksas atvieglojumi (2020. gadā – 2,1 miljoni EUR, 2019. gadā – 2,7 miljoni EUR, 2018. gadā – 2,1 miljoni EUR), dotācija publiskās lietošanas dzelzceļa infrastruktūras pārvaldītāja finanšu līdzsvara nodrošināšanai (2020. gadā – 22,5 miljoni EUR, 2019. gadā – 13,6 miljoni EUR) un dotācija sabiedriskā transporta pakalpojumu organizēšanai uz dzelzceļa, lai kompensētu neattiecināmās izmaksas pilnā apmērā (2020. gadā – 14,2 miljoni EUR, 2019. gadā – 14,8 miljoni EUR).

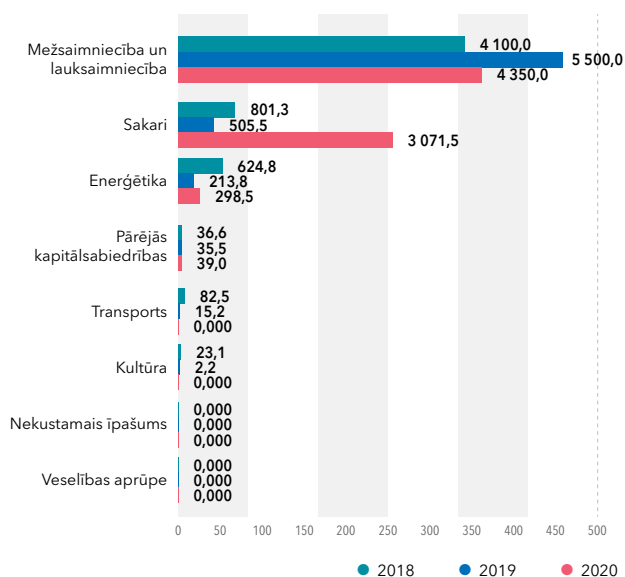
Tika piešķirta dotācija⁷¹ arī sabiedriskajiem medijiem (2020. gadā – 26,9 miljoni EUR, 2019. gadā – 22,3 miljoni EUR, 2018. gadā – 22,9 miljoni EUR) un piešķirts finansējums kultūras nozares kapitālsabiedrībām (2020. gadā – 36,6 miljoni EUR, 2019. gadā – 29,1 miljoni EUR, 2018. gadā – 29,5 miljoni EUR, t. sk. valsts budžeta finansējums VSIA "Latvijas Nacionālā Opera un balets" 2020. gadā – 9,8 miljoni EUR, 2019. gadā – 9,9 miljoni EUR un 2018. gadā – 9,1 miljoni EUR) par atsevišķu valsts pārvaldes uzdevumu deleģēšanu kultūras jomā.

⁶⁹ AS "Attīstības finanšu institūcija Altum" Konsolidētais un atsevišķais gada pārskats par gadu, kas noslēdzās 2020. gada 31. decembrī, 85.lpp., avots: <https://www.altum.lv/lv/par-altum/finansu-informacija/>.

⁷⁰ VAS "Latvijas dzelzceļš" sniegtā informācija un VAS "Latvijas dzelzceļš" Neauditētie starpperiodu saīsinātie finanšu pārskati par 6 mēnešu periodu, kas beidzās 2020.gada xx.jūnijā, 6.lpp. un 9 mēnešu periodu, kas beidzās 2020.gada 30.septembrī, 4.lpp..

⁷¹ Ietver vispārējo valsts dotāciju.

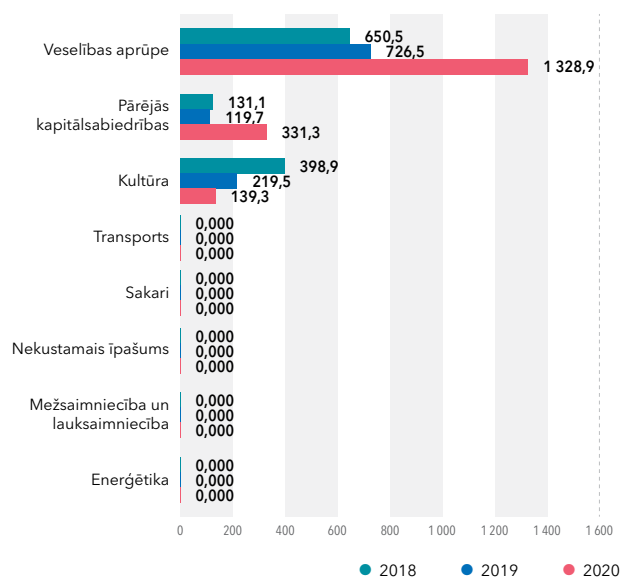
Valsts kapitālsabiedrību veiktie ziedojumi



Attēls Nr. 22. Valsts kapitālsabiedrību veiktie ziedojumi dalījumā pa nozarēm no 2018. līdz 2020. gadam, tūkstoši EUR⁷²

2020. gadā valsts kapitālsabiedrības kopumā ziedoja 7,76 miljonus EUR, kas ir par 1,49 miljoniem EUR jeb +23,7% vairāk nekā 2019. gadā. 2019. gadā valsts kapitālsabiedrības kopumā ziedoja 6,27 miljonus EUR, kas ir par +603,8 tūkstošiem EUR jeb +10,7% vairāk nekā 2018. gadā. 2018. gadā valsts kapitālsabiedrības ziedoja 5,67 miljonus EUR, kas bija par 477,4 tūkstošiem EUR jeb 9,2% vairāk nekā 2017. gadā (5,19 miljoni EUR). Starp aktīvākajiem ziedotājiem jau daudzus gadus pēc kārtas ir mežsaimniecības nozare un AS "Latvijas Valsts meži", kas apmēram 4,35 miljonus EUR 2020. gadā atvēlēja dažādām ziedojumu programmām (2019. gadā – 5,5 miljoni EUR, 2018. gadā – 4,1 miljonu EUR). Mežsaimniecības nozarei seko sakaru nozare, kuras veiktie ziedojumi bieži vien kalpo kā marketingu veicinošs pasākums. Starp aktīviem ziedotājiem minama arī SIA "Tet", SIA "Latvijas Mobilais Telefons", AS "Latvenergo" un VAS "Latvijas Loto".

Valsts kapitālsabiedrību saņemtie ziedojumi



Attēls Nr. 23. Valsts kapitālsabiedrību saņemtie ziedojumi pa nozarēm no 2018. līdz 2020. gadam, tūkstoši EUR

2020. gadā valsts kapitālsabiedrības kopumā saņēmušas ziedojumus 1,799 miljonu EUR apmērā, kas ir par +733,7 tūkstošiem EUR jeb +68,8% vairāk nekā 2019. gadā (2019. gadā – 1,065 miljonu EUR apmērā, kas ir par -114,7 tūkstošiem EUR jeb -9,7% mazāk nekā 2018. gadā, kad kopējais saņemto ziedojumu apmērs bija 1,180 miljoni EUR). No ziedojumu saņēmējiem līdere kā jau katru gadu ir veselības aprūpes nozares kapitālsabiedrības (2020. gadā – 1,329 miljonu EUR, 2019. gadā – 726,5 tūkstoši EUR, 2018. gadā – 650,5 tūkstoši EUR). 2020. gadā ziedojumus ir saņēmušas kultūras nozares kapitālsabiedrības (2020. gadā – 139,3 tūkstošus EUR, 2019. gadā – 219,5 tūkstošus EUR, 2018. gadā – 398,9 tūkstošus EUR) un citu nozaru kapitālsabiedrības (2020.gadā 331,3 tūkstošus EUR, 2019. gadā – 119,7 tūkstošus EUR, 2018. gadā – 131,1 tūkstošus EUR). Galvenā ziedojumu saņēmēja 2020. gadā bija VSIA "Bērnu klīniskā universitātes slimnīca" (2020. gadā – 1,037 miljoni EUR, 2019. gadā – 390,5 tūkstošus EUR, 2018. gadā – 538,6 tūkstošus EUR). Veselības nozarē ziedojumu mērķis lielākoties ir bijis veselības pakalpojumu kvalitātes uzlabošanai, piemēram, slimnīcas tehniskā nodrošinājuma uzlabošanai pacientu vajadzībām, vides (infrastrukturā) uzlabošanai un attīstībai, un ziedojumi ir bijuši arī mantiski, piemēram, asinsspiediena mērīšanas iekārtas, šūpulīši, vilnas zeķītes un pamperi. Kultūras nozarē ziedojumi lielākoties bijuši izrāžu, t. sk. jauniestudējumu, vai koncertu izveides atbalstīšanai, un ziedojumi ir bijuši arī mantiski, piemēram, tehnika izrāžu nodrošināšanai, mūzikas instrumenti, gaismu, videotehnika un audiotehnika, skatuves priekšgars. Vēl lielākos ziedojumus saņēmušas VSIA "Latvijas televīzija" (2020. gadā – 331,3 tūkstoši EUR, 2019. gadā – 118,7 tūkstošus EUR, 2018. gadā – 131,1 tūkstošus EUR), VSIA "Paula Stradiņa klīniskā universitātes slimnīca" (2020. gadā – 196,3 tūkstošus EUR, 2019. gadā – 331,2 tūkstošus EUR, 2018. gadā – 103,0 tūkstošus EUR).

⁷² Koriģēts, pamatojoties uz valsts kapitālsabiedrību datiem, nevis Latvijas Republikas Valsts ieņēmumu dienesta sniegtajiem datiem par ziedojumiem, jo biedrību sniegtajās atskaitēs nav iespējams visos gadījumos novērtēt konkrēto ziedotāju pēc to reģistrācijas numura. Dati konsolidēti arī par meitas uzņēmumiem.

4.2. Valsts kapitālsabiedrību atdeve

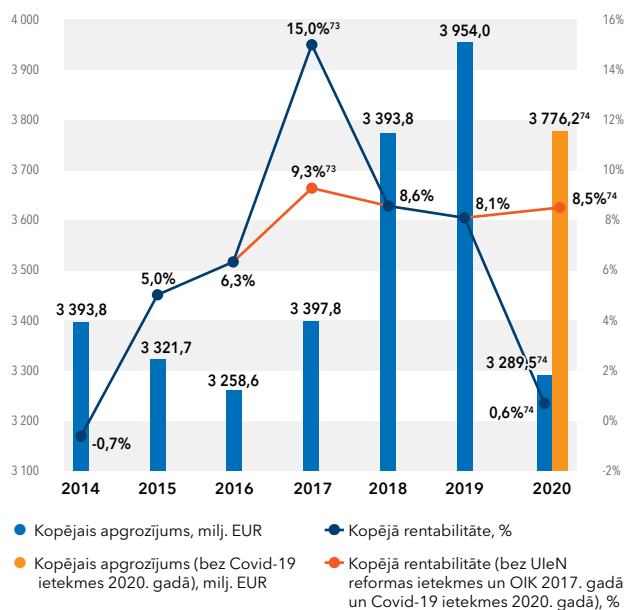
Lielai daļai valsts kapitālsabiedrību darbības galvenais uzdevums ir nefinanšu mērķu īstenošana. Šo kapitālsabiedrību galvenais uzdevums ir sabiedrībai svarīgu funkciju veikšana.

Tādās jomās kā izglītība (viena kapitālsabiedrība), veselības aprūpe (15 kapitālsabiedrības, t.sk. sabiedrība ar ierobežotu atbildību "Veselības centrs "Biķernieki"") un kultūra (14 kapitālsabiedrības), kuras pārstāv 29 kapitālsabiedrību jeb aptuveni pusi no valsts izšķirošā ietekmē esošām kapitālsabiedrībām, galvenie mērķi ir nefinanšu mērķi. Šo kapitālsabiedrību atdeve, protams, ir izmērāma arī finanšu rādītājos, bet to sniegtais sabiedriskais labums izriet tieši no to kvalitatīvā piesūces nozares mērķu sasniegšanā.

Līdz ar to atspoguļotie finanšu dati apkopotā veidā nav tieši salīdzināmi ar privāta kapitāla komercsabiedrībām, kurām parasti svarīgākie ir finanšu mērķi un uzdevumi, jo jāņem vērā valsts kapitālsabiedrībām noteikto nefinanšu mērķu izmaksas, kuras var būt noteiktas dažādi – ar valsts apmaksu un bez tās, ar ietvertu peļņas likmi un bez tās.

Lai kapitālsabiedrības saimniekotu efektīvi, parasti nekomerciālas valsts kapitālsabiedrības finanšu mērķis ir strādāt bez zaudējumiem vai ar nelielu peļņu, nodrošinot finanšu stabilitāti. Analizējot datus par pēdējiem septiņiem gadiem, varam novērot uzlabojumus kapitālsabiedrību atdeves jomā. 2014. gadā vēl aizvien bija vērojama finanšu krīzes ietekme. Krīzes laikā valsts īpašumā nonāca vairāki nelikvidi aktīvi no Parex bankas, ko pārvaldīja problemātisko aktīvu pārvaldīšanas uzņēmums – akciju sabiedrība "Reverta", bet vēlāk arī nerealizētā sabiedrība ar ierobežotu atbildību "Hiponia", kas pārvaldīja restrukturizētās Hipotēku bankas problemātiskos aktīvus. Šo aktīvu realizācija veidoja būtiskus zaudējumus šajā nozarē strādājošajām kapitālsabiedrībām. 2017. gadā kapitālsabiedrības ar nelikvidiem aktīviem bija būtiski samazinājušās, papildu uzlabojumu deva uzņēmumu ienākuma nodokļa reformas ietekme un nelielu uzlabojumu deva arī vienreizējā valsts kompensācija AS "Latvenergo" 454,4 miljonus EUR apmērā par atsācīanos turpmāk saņemt 75% no ikgadējiem elektriskās jaudas maksājumiem koģenerācijas stacijām enerģētikas nozarē, kā arī attiecīgi bija uzlabojušies kopējie rentabilitātes rādītāji, sasniedzot 15% gadā. 2018. gadā kompensācijas ietekmes vairs nebija un uzņēmumu ienākuma nodokļa reformas ietekme vairs nebija tik būtiska, tāpēc rentabilitātes rādītāji samazinājās līdz 8,6%. 2019. gadā rentabilitātes rādītāji bija nedaudz pasliktinājušies, salīdzinot ar 2018. gadu, un sasniedza 8,1%, turpinot pieaugt kopējam apgrozījumam līdz 3,95 miljardiem EUR.

Neliela finanšu krīzes seku ietekme un atsevišķu nozaru, piemēram, veselības aprūpes nozares finansējuma nepietiekama nodrošināšanas problēmas visā laika periodā no 2014. līdz 2019. gadam un nekustamā īpašuma nozares negatīvā rentabilitāte no 2014. līdz 2017. gadam ir redzama arī finanšu rezultātos, kad 2014. gadā valsts kapitālsabiedrību kopējā rentabilitāte ir bijusi negatīva, bet laika periodā no 2014. līdz 2019. gadam enerģētikas, mežsaimniecības un sakaru nozares uzņēmumi ievērojami kompensēja šo problemātisko uzņēmumu ietekmi, kad rentabilitāte sasniedza attiecīgi 2015. gadā 5,0%, 2016. gadā 6,3%, 2017. gadā 15,0%, 2018. gadā 8,6% un 2019. gadā 8,1%. Papildus ir novērojams, ka kopējais apgrozījums kritās 2015. gadā par 2,1% un 2016. gadā par 1,9%, bet, sākot ar 2017. gadu, tas ir piedzīvojis straujāku augšupeju, sasniedzot 4,3% pieaugumu 2017. gadā un atgriežoties 2014. gada līmenī. 2018. un 2019. gadā apgrozījums turpināja pieaugt attiecīgi par 11,1% un 4,8%.



Attēls Nr. 24. Valsts kapitālsabiedrību kopējais apgrozījums, miljoni EUR, un rentabilitāte, %, no 2014. līdz 2020. gadam

Diemžēl 2020.gads negaidīti pārsteidza ar Covid-19 pandēmiju, kā rezultātā daļai valsts kapitālsabiedrību nācās uz laiku apturēt savu ienākumus gūstošo darbību gan pilnībā, gan daļēji, gan darboties ierobežotos apstākļos, kas ir rezultējies būtiskā apgrozījuma un rentabilitātes kritumā. Kopumā valsts kapitālsabiedrību kopējais apgrozījums 2020. gadā samazinājās par -664,5 miljoniem EUR jeb -16,8% līdz 3,29 miljardiem EUR un rentabilitāte, salīdzinot ar 2019.gadu, samazinājās par -7,4 procentpunktiem jeb -92,0% līdz 0,6% 2020.gadā. Saskaņā ar valsts kapitālsabiedrību pašu novērtējuma Covid-19 kopējā ietekme uz apgrozījumu vērtējama 486,7 miljonu EUR apmērā kā negūtie ieņēmumi, savukārt, ietekme uz peļņu vērtējama kā papildus radīti zaudējumi 298,6 miljonu EUR apmērā. Bez Covid-19 ietekmes apgrozījums būtu vērtējams 3 776,2 miljonu EUR apmērā, peļņa vērtējama 319,8 miljonu EUR apmērā un rentabilitāte būtu sasniesi 8,5%, attiecīgi Covid-19 ietekme uz rentabilitāti vērtējama negatīvi 7,9 procentpunktu apmērā.

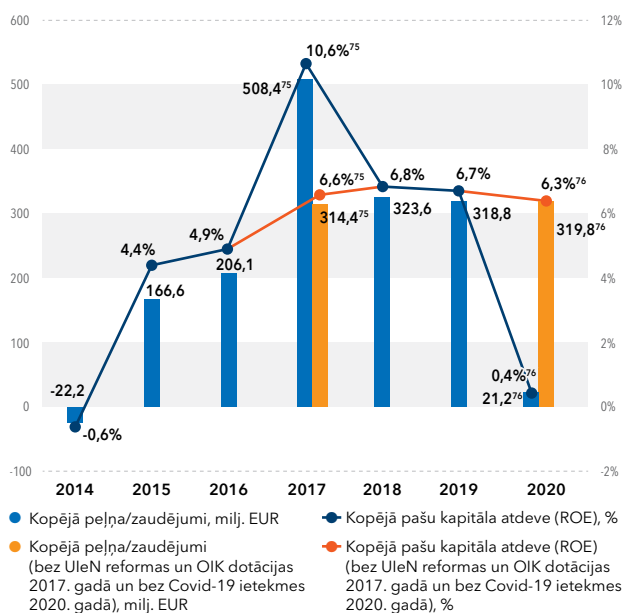
Lielāka ietekme uz apgrozījumu un rentabilitāti ir bijusi izteikti trīs valsts kapitālsabiedrībām, lai arī citas sabiedrības ietekmēja Covid-19, taču to ietekme uz kopējiem rezultātiem nav tik nozīmīga, ņemot vērā to nelielos apgrozījumus vai arī, piemēram, dažās nozarēs bija apgrozījuma kritums, taču tā ietekme nebija no Covid-19 ierobežojumiem, bet no citām izmaiņām, piemēram, enerģētikas nozarē, kur apgrozījuma kritums par -164,3 miljoniem EUR jeb -13,3% saistāms ar procesu efektīvizāciju un izmaksu optimizāciju, kas rezultējās zemākās gala cenās un arī mazāku saražoto enerģiju apjomu dēļ dabas procesiem (sezonas gaisa temperatūra, ūdens apjoma pieplūdums), taču tam nav bijusi tik būtiska ietekme uz peļņu, jo tā ir saglabājusies vai pat pieaugusi. Apgrozījuma un reizē peļņa kritums bija arī VAS "Latvijas dzelzceļš", kam bija tieša Covid-19 ierobežojumu ietekme galvenokārt uz pasažieru pārvadājumiem, taču koncerna būtiskāko apgrozījuma daļu

⁷³ Uzņēmumu ienākuma nodokļu reformas ietekme uz 25 lielāko pēc aktīviem kapitālsabiedrību peļņu un obligātās iepirkuma komponentes dotācijas kopējais efekts vērtējams 5,7 procentpunktu apmērā, kas samazinātu rentabilitāti līdz 9,3%.

⁷⁴ Saskaņā ar kapitālsabiedrību sniegto informāciju (pašu novērtējums, informāciju nav sniegus visas kapitālsabiedrības) Covid-19 kopējā ietekme uz apgrozījumu vērtējama 486,7 miljonu EUR apmērā kā negūtie ieņēmumi, savukārt, ietekme uz peļņu vērtējama kā papildus radīti zaudējumi 298,6 miljonu EUR apmērā. Bez Covid-19 ietekmes apgrozījums vērtējams 3 776,2 miljonu EUR apmērā, peļņa vērtējama 319,8 miljonu EUR apmērā un rentabilitāte sasniesi 8,5%. Covid-19 ietekme uz rentabilitāti vērtējama 7,9 procentpunktu apmērā.

veido kravu pārvaldājumi, kas saskaņā ar sniegto informāciju samazinājās par 41,9% 2020. gadā, salīdzinot ar 2019. gadu, taču šajos pārvaldījumos Covid-19 ierobežojumu ietekme nav novērtējama tik tieši un skaitliskās vērtībās. Informācija par to netika sniegta. VAS "Latvijas dzelzeļš" apgrozījums 2020.gadā samazinājās par -83,8 miljoniem EUR jeb -24,8%, sasniedzot 253,9 miljonus EUR 2020.gadā (2019. gadā – 337,6 miljoni EUR), un koncerns kopumā cieta -35,5 miljonu EUR lielus zaudējumus, kas bija par -26,2 miljoniem EUR jeb 2,8 reizes lielāki zaudējumi kā 2019.gadā, kad koncerns cieta 9,3 miljonu EUR zaudējumus.

Trīs kapitālsabiedrības, kam bija ļoti liela ietekme uz kopējiem apgrozījuma un rentabilitātes rezultātiem Covid-19 pandēmijas dēļ, bija saistīti ar transporta nozari jeb precīzāk aviāciju - AS "Air Baltic Corporation", VAS "Latvijas gaisa satiksme", VAS "Starptautiskā lidosta "Rīga"". AS "Air Baltic Corporation" apgrozījums samazinājās par -363,3 miljoniem EUR jeb -72,3% un zaudējumi sasniedza 255,5 miljonus EUR, kas bija 28 reizes lielāki kā 2019. gadā, VAS "Starptautiskā lidosta "Rīga"" apgrozījums samazinājās par -35,2 miljoniem EUR jeb -54,1% un zaudējumi sasniedza 15,8 miljonus EUR pretstatā peļņai 22,1 miljoni EUR apmērā 2019. gadā un VAS "Latvijas gaisa satiksme" apgrozījums samazinājās par -16,6 miljoniem EUR jeb -53,8% un zaudējumi sasniedza -7,6 miljonus EUR pretstatā peļņai 2,5 miljonu EUR apmērā 2019. gadā. Izslēdzot Covid-19 ierobežojumu radīto ietekmi uz šīm trīs kapitālsabiedrībām, apgrozījums varētu sasniegt 3,78 miljardus EUR un rentabilitāte 8,4%. Savukārt, izslēdzot šīs trīs sabiedrības no aprēķiniem vispār, visu pārējo kapitālsabiedrību rentabilitāte sasniedza 10,0%.



Attēls Nr. 25. Valsts kapitālsabiedrību peļņa, miljoni EUR, un pašu kapitāla atdeve (ROE), procenti, no 2014. līdz 2020. gadam

Peļņas un pašu kapitāla atdeves rādītāji faktiski atspoguļo līdzīgu tendenci kā apgrozījums un rentabilitāte laika periodā no 2014. līdz 2020. gadam. Nelielkvīdie aktīvi ir samazinājušies, apgrozījums un rentabilitāte augusi, līdz ar to ir būtiski uzlabojušies kopējie pašu kapitāla atdeves rādītāji – no -0,6% 2014. gadā līdz 6,7% 2019. gadā, tad Covid-19 pandēmijas ietekmē nokrītošies līdz 0,4% 2020.gadā un īpaši labu pašu kapitāla atdeves rādītāju sasniedzot 2017. gadā (10,6%), kad šo rādītāju papildus uzlaboja UIN reforma un vienreizēja dotācija AS "Latvenergo" koncernam no valsts par atsacīšanos turpmāk saņemot 75% no ikgadējiem elektriskās jaudas maksājumiem koģenerācijas stacijām UIN reformas ietekme bija vienreizēja un vērtējama aptuveni 191,8⁷⁷ miljonus EUR apmērā, kamēr vienreizējā beznosacījuma dotācija par atsacīšanos turpmāk saņemot 75% no ikgadējiem elektriskās jaudas maksājumiem koģenerācijas stacijām 2017. gadā bija 140 miljoni EUR, taču vienlaikus tika arī atzīts aktīvu vērtības samazinājums Rīgas TEC par 116,8 miljoniem EUR, kā arī UIN palielinājās par 21 miljonu EUR, samazinot kopējo efektu līdz 2,2 miljoniem EUR, savukārt otrā daļa dotācijas, kas bija 314,4 miljoni EUR un ir klasificēta kā nākamo periodu ieņēmumi, vērtējama bez ietekmes uz nākotnes peļņu, jo kompensēs ieņēmumu samazinājumu. Līdz ar to faktiski 2017. gadā valsts kapitālsabiedrības saimnieciski bija strādājušas ar 314,5 miljonu EUR peļņu un pašu kapitāla atdeves rādītājs ir 6,6%, kas ir aptuveni tādā pašā līmenī kā 2018. gadā – ar +9,1 miljonu EUR jeb +2,1% peļņas kopējo pieaugumu. 2019. gadā, salīdzinot ar 2018. gadu, šī atdeve ir nedaudz samazinājusies, sasniedzot 6,7%, kas ir par 0,1 procentpunktiem mazāk nekā 2018. gadā.

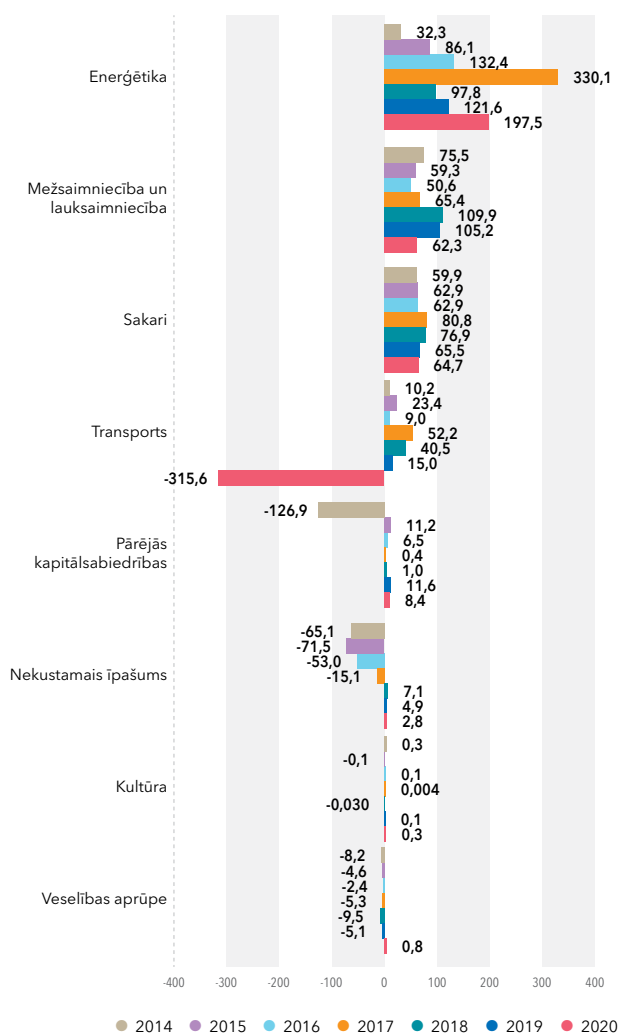
2020. gadā valsts kapitālsabiedrības sasniedza kopējo peļņas rādītāju 21,2 miljoni EUR, kas ir samazinājums par -297,5 miljoniem EUR jeb -93,3%, salīdzinot ar 2019. gadu, un sasniedza pašu kapitāla atdeves rādītāju 0,4%, kas ir samazinājums par 6,3 procentpunktiem. Saskaņā ar valsts kapitālsabiedrību sniegto informāciju (pašu novērtējums, informāciju nav sniegušas visas kapitālsabiedrības) Covid-19 pandēmijas kopējā ietekme uz peļņu vērtējama kā papildus radīti zaudējumi 298,6 miljonu EUR apmērā. Bez Covid-19 ietekmes peļņa būtu vērtējama 319,8 miljonu EUR apmērā un pašu kapitāla atdeve būtu sasniegusi 6,3% (precīzāk – 6,33%), Covid-19 pandēmijas ietekme uz pašu kapitāla atdevi vērtējama negatīvi 5,9 procentpunktu apmērā.

Līdzīgi kā iepriekš izslēdzot Covid-19 pandēmijas ietekmi uz trīs transporta nozares kapitālsabiedrībām, kam bija ļoti liela ietekme uz rezultātiem Covid-19 pandēmijas dēļ - AS "Air Baltic Corporation", VAS "Latvijas gaisa satiksme", VAS "Starptautiskā lidosta "Rīga"" kopējā peļņa varētu būt sasniegusi 316,6 miljonus EUR un pašu kapitāla atdeve – 6,26%. Izslēdzot šīs trīs kapitālsabiedrības no aprēķiniem – peļņa sasniedza 309,3 miljonus EUR un pašu kapitāla atdeve sasniedza – 6,257%.

⁷⁵ Uzņēmumu ienākuma nodokļu reformas ietekme uz 25 lielāko pēc aktīviem kapitālsabiedrību peļņu un obligātās iepirkuma komponentes dotācijas kopējais efekts vērtējams 4 procentpunktu apmērā, kas samazinātu pašu kapitāla atdevi līdz 6,6%.

⁷⁶ Saskaņā ar kapitālsabiedrību sniegto informāciju (pašu novērtējums, informāciju nav sniegušas visas kapitālsabiedrības) Covid-19 kopējā ietekme uz peļņu vērtējama kā papildus radīti zaudējumi 298,6 miljoniem EUR apmērā. Bez Covid-19 ietekmes peļņa vērtējama 319,8 miljonu EUR apmērā un pašu kapitāla atdeve sasniegtu 6,3%, Covid-19 ietekme uz pašu kapitāla atdevi vērtējama 5,9 procentpunktu apmērā.

⁷⁷ Novērtējums veikts 25 lielākajām pēc aktīviem kapitālsabiedrībām 2017. gadā.



Attēls Nr. 26. Valsts kapitālsabiedrību kopējā peļņa pa nozarēm no 2014. līdz 2020. gadam, miljoni EUR

Nozaru skatījumā 2020. gadā par peļņas līderi turpina būt enerģētikas nozare ar kopējo peļņu – 197,5 miljoni EUR, (2019. gadā peļņa – 21,6 miljoni EUR, 2018. gadā – 97,8 miljoni EUR, 2017. gadā – 330,1 miljons EUR, atrēķinot uzņēmumu ienākuma nodokļa reformas ietekmi, 2017. gadā – 173,0 miljoni EUR). 2020.gadā otrajā pozīcijā ir izvirzījusies sakaru nozare ar 64,7 miljonu EUR peļņu (2019. gadā – 65,5 miljoni EUR, 2018. gadā – 76,9 miljoni EUR, 2017. gadā – 80,8 miljoni EUR, atrēķinot uzņēmumu ienākuma nodokļa reformas ietekmi, 2017. gadā – 67,0 miljoni EUR), kas ir apsteigusi 2018. gada līderi – mežsaimniecības nozari (2020. gadā – 62,3 miljoni EUR, 2019. gadā – 105,2 miljoni EUR, 2018. gadā – 109,9 miljoni EUR, 2017. gadā – 65,4 miljoni EUR, atrēķinot uzņēmumu ienākuma nodokļa reformas ietekmi, 2017. gadā – 60,2 miljoni EUR).

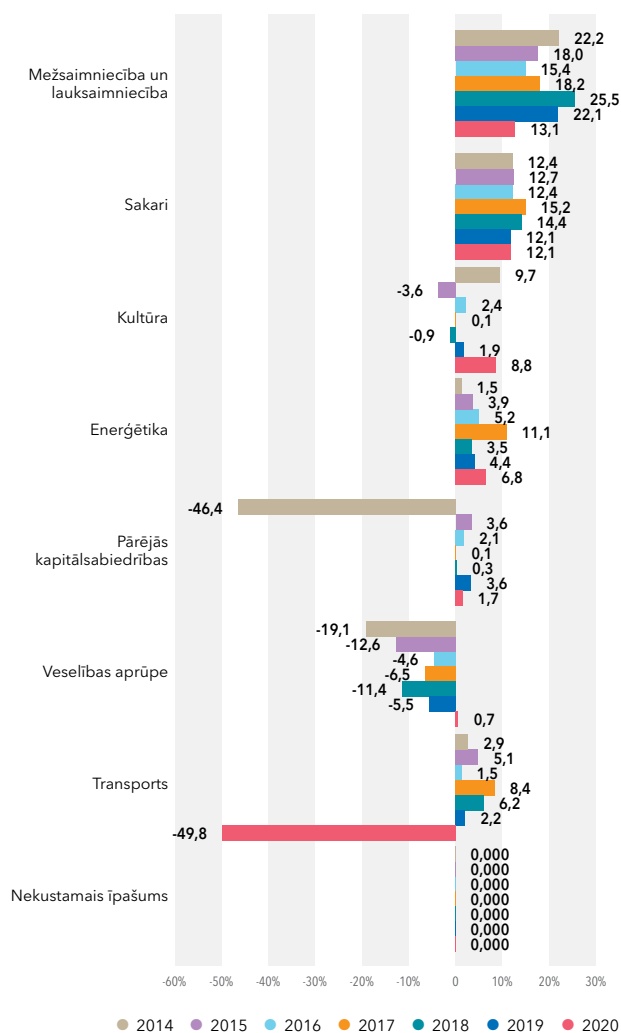
Transporta nozare ir piedzīvojusi ļoti lielu kritumu 2020. gadā, strādājot ar ļoti lieliem zaudējumiem 315,6 miljonu EUR apmērā (2019. gadā peļņa - 15,0 miljoni EUR, 2018. gadā – 40,5 miljoni EUR, 2017. gadā – 52,2 miljoni EUR).

Ar salīdzinoši labiem rezultātiem ir strādājušas pārējo nozaru kapitālsabiedrības, pateicoties VAS "Latvijas Loto" un AS "Attīstības finanšu institūcija Altum" veiksmīgai darbībai un peļņai – attiecīgi 2020.gadā 11,2 miljoni EUR (2019. gadā – + 7,4 miljoni EUR) un 5,5 miljoni EUR (2019. gadā – + 8,1 miljons EUR), ko gan ir mazinājuši VSIA "Latvijas

Vides ģeoloģijas un meteoroloģijas centrs" zaudējumi 2020. gadā – -8,7 miljoni EUR, kas ir saistīti ar kopējo nekustamo īpašumu vērtības samazinājumu, kas veidoja 8,0 miljonus EUR – zaudējumi no nekustamo īpašumu vērtības samazinājuma, atbilstoši neatkarīga vērtētāja noteiktai ēku patiesai vērtībai – 5,9 miljoni EUR un zaudējumi no Salaspils kodolreaktora bilances vērtības norakstīšanas – 2,1 miljons EUR.

Pēc daudzu gadu pārtraukuma veselības nozares kapitālsabiedrības ir strādājušas kopumā bez zaudējumiem, sasniedzot kopējo peļņu – 0,8 miljoni EUR 2020. gadā (2019. gadā – zaudējumi 5,1 miljoni EUR, 2018.gadā – zaudējumi 9,5 miljoni EUR).

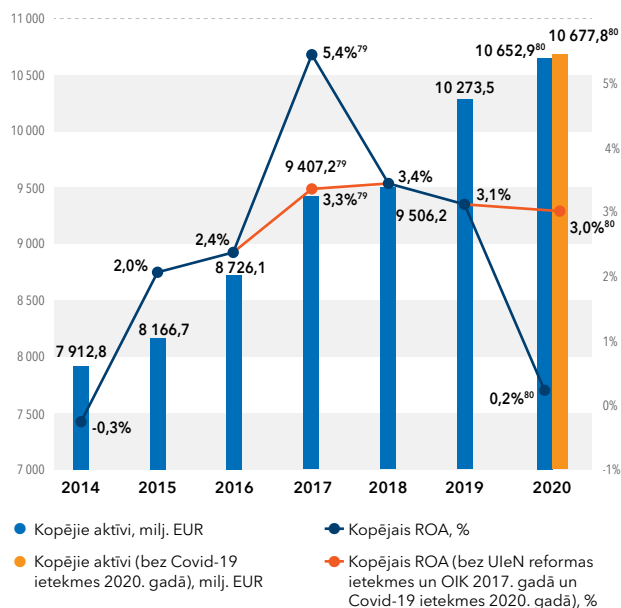
Neskatoties uz būtisku Covid-19 pandēmijas ietekmi kultūras nozarē, šīs nozares kapitālsabiedrības 2020.gadā turpināja strādāt uz bezzaudējumu robežas, sasniedzot peļņu 2020.gadā – 0,3 miljoni (2019. gadā – 0,1 miljons EUR), lielā mērā pateicoties papildu valsts finansējumam un atsevišķu izmaksu optimizācijai, samazinājumam.



Attēls Nr. 27. Valsts kapitālsabiedrību pašu kapitāla atdeves rādītāji pa nozarēm no 2014. līdz 2020. gadam, procenti

Vērtējot pašu kapitāla atdeves rādītājus nozaru griezumā, 2020. gada līderi ir tie paši, kas 2019. gadā – mežsaimniecība (2020. gadā – 13,1%, 2019. gadā 22,1%, 2018. gadā 25,5%, 2017. gadā 18,2%, atrēķinot uzņēmumu ienākuma nodokļa reformas ietekmi, 2017. gadā⁷⁸ 16,8%) un sakari (2020. gadā – 12,1%, 2019. gadā – 12,1%, 2018. gadā 14,4%, 2017. gadā 15,2%, atrēķinot uzņēmumu ienākuma nodokļa reformas ietekmi 2017. gadā 12,6%). Trešajā vietā ar 8,8% pašu kapitāla atdevi 2020. gadā ir kultūras nozares kapitālsabiedrības, kas līdz šim bija strādājušas ar mainīgām sekmēm (2019. gadā pašu kapitāla atdevi – 1,9%, 2018. gadā -0,9%, 2017. gadā – 0,1%), kas ir zināmā mēra pateicoties no valsts budžeta saņemtā finansējuma pieaugumam +7,5 miljonu EUR jeb +25,6% apmērā 2020. gadā un salīdzinoši nelielo pašu kapitāla apjomu – 3,8 miljoni EUR. Ar pozitīvu pašu kapitāla atdevi turpina strādāt enerģētikas nozares kapitālsabiedrības, sasniedzot 6,8% pašu kapitālu atdevi 2020. gadā, kas ir 2,4 procentpunktu pieaugums salīdzinot ar 2019. gadu. Ņemot vērā, to, ka veselības nozares kapitālsabiedrības kopumā 2020. gadā strādāja ar nelielu peļņu, tad 2020. gadā veselības nozaru kapitālsabiedrību kapitāla atdevi ir bijusi pozitīva un sasniegusi 0,7%. Transporta nozares kapitālsabiedrības 2020. gadā strādāja ar ļoti negatīvu pašu kapitāla atdevi - 49,8%, kas nozīmē, ka 2020. gada Covid-19 negatīvajai ietekmei turpinoties tādā pašā apjomā, transporta nozares kapitālsabiedrības pašu kapitāls būs tuvu nullei un bez papildus finansiālā atbalsta kapitālsabiedrībām turpināt strādāt ilgtermiņā būs neiespējami.

Kopējie aktīvi (miljoni EUR) un aktīvu atdevi (ROA,%)



Attēls Nr. 28. Valsts kapitālsabiedrību kopējie aktīvi, miljoni EUR, un aktīvu atdevi (ROA), procenti, no 2014. līdz 2020. gadam

Vērtējot kopējos aktīvus un aktīvu atdevi no 2014. līdz 2020. gadam aktīvu atdevē var novērot līdzīgu tendenci kā rentabilitātes un pašu kapitāla atdeves rādītājiem – pieaugums līdz 2017. gadam, t.sk. straujš 2017. gadā dēļ UIN reformas un OIK dotācijas, un tad kritums ar salīdzinoši līdzīgiem rezultātiem 2018. un 2019. gadā un straujš kritums 2020. gadā Covid-19 pandēmijas ietekmes rezultātā. 2020. gadā visu valsts kapitālsabiedrību aktīvi sasniedza 10,6 miljardus EUR un aktīvu atdevi bija 0,2%, kas bija attiecīgi +379,4 miljonu EUR pieaugums aktīvos pret 2019. gadu un aktīvu atdeves samazinājums par -2,9 procentpunktiem.

Saskaņā ar kapitālsabiedrību sniegto informāciju (pašu novērtējums, informāciju nav sniegušas visas kapitālsabiedrības) Covid-19 pandēmijas kopējā ietekme uz veiktajām investīcijām vērtējama 24,9 miljonu EUR apmērā noplānotā, bet neveiktās investīcijas un ietekme uz peļņu vērtējama kā papildus radīti zaudējumi 298,6 miljonu EUR apmērā. Bez Covid-19 pandēmijas ietekmes aktīvi varētu sasniegt 10 677,8 miljonu EUR apmēru un peļņa varētu sasniegt 319,8 miljonu EUR apmēru, un aktīvu atdevi varētu sasniegt 3,0%, Covid-19 pandēmijas ietekme uz aktīvu atdevi vērtējama negatīvi 2,8 procentpunktu apmērā.

Līdzīgi kā iepriekš izslēdzot Covid-19 pandēmijas ietekmi (neveiktās investīcijas Covid-19 pandēmijas dēļ un radītie zaudējumi) uz trīs transporta nozares kapitālsabiedrībām, kam bija ļoti liela ietekme uz rezultātiem Covid-19 pandēmijas dēļ - AS "Air Baltic Corporation", VAS "Latvijas gaisa satiksme", VAS "Starptautiskā lidosta "Rīga"" aktīvu atdevi varētu būt sasniedzusi – 2,97%. Izslēdzot šīs trīs kapitālsabiedrības no aprēķiniem – visu pārējo kapitālsabiedrību aktīvu atdevi sasniedza – 3,25%.

⁷⁸ Pašu kapitāls tiek vērtēts pret 2017. gadu šajā aprēķinā.

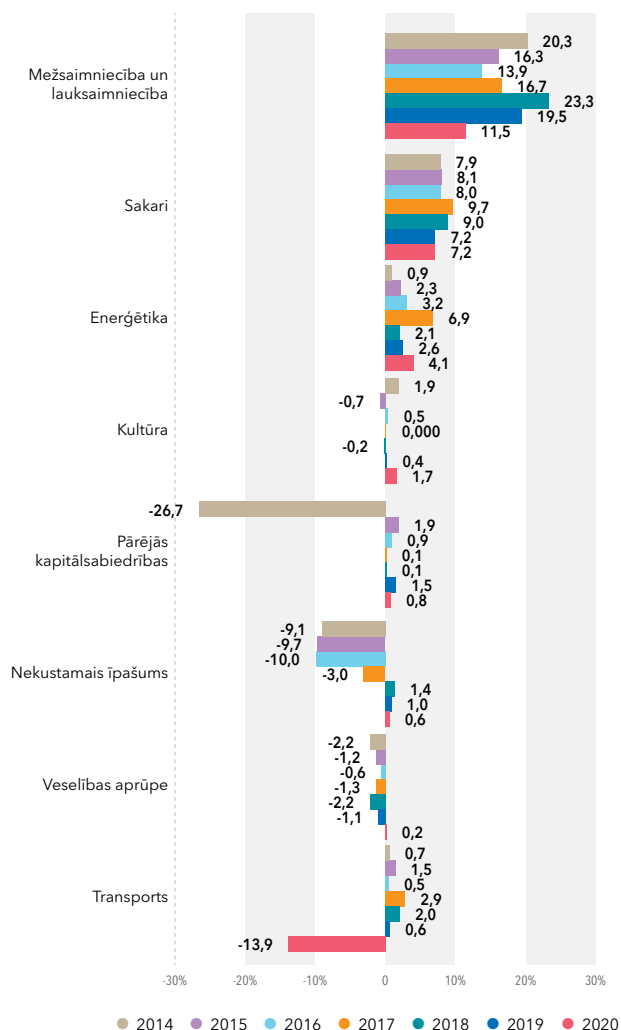
⁷⁹ Uzņēmumu ienākuma nodokļu reformas ietekme uz 25 lielāko pēc aktīviem kapitālsabiedrību peļņu un obligātās iepirkuma komponentes dotācijas kopējais efekts vērtējams 2,1 procentpunkta apmērā, kas samazinātu aktīvu atdevi līdz 3,3%.

⁸⁰ Saskaņā ar kapitālsabiedrību sniegto informāciju (pašu novērtējums, informāciju nav sniegušas visas kapitālsabiedrības) Covid-19 pandēmijas kopējā ietekme uz veiktajām investīcijām vērtējama 24,9 miljonu EUR apmērā kā plānotās, bet neveiktās investīcijas un ietekme uz peļņu vērtējama kā papildus radīti zaudējumi 298,6 miljonu EUR apmērā. Bez Covid-19 pandēmijas ietekmes aktīvi vērtējami 10 677,8 miljonu EUR apmērā, peļņa vērtējama 319,8 miljonu EUR apmērā un aktīvu atdevi sasniedza 3,0%, Covid-19 pandēmijas ietekme uz aktīvu atdevi vērtējama 2,8 procentpunktu apmērā.

Līdz ar to var secināt, ka investīcijas visās pārējās kapitālsabiedrības, izņemot trīs minētās - AS "Air Baltic Corporation", VAS "Latvijas gaisa satiksme", VAS "Starptautiskā lidosta "Rīga"", ir tikušas novirzītas pavisam nedaudz vairāk peļņu nesošās jomās kā 2019. gadā. Savukārt, bez Covid-19 pandēmijas ietekmes investīcijas būtu tikušas novirzītas nedaudz mazāk peļņu nesošās jomās kā 2019. gadā.

Aktīvu atdeves līmenis dažādās nozarēs ir ļoti atšķirīgs. Līderu pozīcijās kā katru gadu nemainīgi ir mežsaimniecība (2020. gadā – 11,5%, 2019. gadā – 19,5%, 2018. gadā 23,3%, 2017. gadā 16,7%, atņēžinot UIN reformas ietekmi, 2017. gadā 15,3%), sakari (2020.gadā – 7,2%, 2019. gadā – 7,2 %, 2018. gadā 9,0%, 2017. gadā 9,7%, atņēžinot UIN reformas ietekmi, 2017. gadā 8,1%) un enerģētika (2020. gadā – 4,1%, 2019. gadā – 2,6%, 2018. gadā 2,1%, 2017. gadā 6,9%, atņēžinot UIN reformas ietekmi 2017. gadā 3,6%). Kultūras, parējo nozaru, nekustamā īpašuma un veselības nozares kapitālsabiedrības ir strādājuši ar nelielu aktīvu atdevi 2020. gadā attiecīgi – 1,7%, 0,8%, 0,6% un 0,2%. 2020.gadā transporta nozares kapitālsabiedrību aktīvu atdeve kopumā ir negatīva, sasniedzot -13,9%, kas ir aktīvu atdeves kritums 14,5 procentpunktu apmērā, salīdzinot ar 2019. gadu.

Kritiski ir jāvērtē aktīvu atdeve investīciju ietilpīgās nozarēs – enerģētikas un transporta nozarē –, jo investīcijas parasti ir ilgāka termiņa mērķis, kas rada ilgtermiņa, nevis tūlītēju ietekmi uz kapitālsabiedrības peļņu, kā arī jāņem vērā, ka mežsaimniecības nozarē daļa valstij piederošu aktīvu nav iekļauta kapitālsabiedrību bilancēs, bet tie tiek apsaimniekoti, piemēram, meži ir Zemkopības ministrijas bilancē, nevis AS "Latvijas valsts meži" bilancē.



Attēls Nr. 29. Valsts kapitālsabiedrību aktīvu atdeve (ROA) pa nozarēm no 2014. līdz 2020. gadam, procenti

5. Izmaiņas valstij piederošajās kapitālsabiedrībās 2020. gadā

Latvijas Republikas Ministru kabinets 2019. gada 8. oktobrī ar protokollēmumu Nr. 46, §38 atbalstīja elektroenerģijas pārvades sistēmas operatora īpašumtiesību modeļa "Pilnīga īpašumtiesību nodalīšana" ieviešanu. 2020. gada 10. jūnijā AS "Latvenergo" pārtrauca tās līdzdalību meitassabiedrībā AS "Latvijas elektriskie tīkli" un pārvades sistēmas aktīvi 694,3 miljonu EUR vērtībā tika nodalīti no Latvenergo koncerna, nododot visas AS "Latvijas elektriskie tīkli" akcijas 222,7 miljonu EUR patiesajā vērtībā Ekonomikas ministrijai. Atbilstoši Latvijas Republikas Uzņēmumu reģistra 2020. gada 25. novembra lēmumam 2020. gada 25. novembrī AS "Latvijas elektriskie tīkli" tika izslēgta no Uzņēmumu reģistra. Pēc Reorganizācijas atbilstoši Komerclikuma 335. panta ceturtās

daļas noteikumiem AS "Latvijas elektriskie tīkli" beidza pastāvēt bez likvidācijas procesa, AS "Latvijas elektriskie tīkli" (pievienojamā sabiedrība) nodeva visu savu mantu, tiesības un pienākumus AS "Augstsprieguma tīkls" (iegūstošā sabiedrība). Pēc Reorganizācijas iegūstošā sabiedrība turpina pievienojamās sabiedrības komercdarbību.

2020.gada 21.jūlijā AS "Augstsprieguma tīkls", izpildot Ministru kabineta doto uzdevumu, ir noslēdzis darījumu ar PAS "Gazprom" par AS "Conexus Baltic Grid" 34,10% akciju iegādi, tādējādi palielinot kontroli sabiedrībā līdz 68,46%.

Saistībā ar Ministru kabineta 2019. gada 18. decembra rīkojumu Nr. 652 (prot. Nr. 59 76. §) AS "Augstsprieguma tīkls" tika atļauts izbeigt līdzdalību AS "Nord Pool Holding"

(pārsaukts par AS "TSO Holding") ar 2% kapitāla daļ. Akciju iegādes līgums ar "Statnett" SF abpusēji tika parakstīts 2020. gada 24. maijā un izmaiņas "TSO Holding" AS akcionāru reģistrā stājās spēkā 2020. gada 1. jūlijā un AS "Augstsprieguma tīkls" vairs nav akcionārs.

Ņemot vērā dažādu nozares ekspertu prognozes par COVID-19 pandēmijas negatīvo ilgtermiņa ietekmi uz aviācijas nozari, airBaltic izstrādāja jaunu biznesa plānu - Destination 2025 CLEAN. Pamatojoties uz šo plānu, airBaltic vērsās pie akcionāriem ar lūgumu pēc papildu finansējuma un palielināja pamatkapitālu par 250 miljoniem EUR. 2020. gada 15. jūlijā akcionāri apstiprināja pamatkapitāla palielināšanu, kā rezultātā Latvijas valdība ieguldīja 250 miljonus EUR tādejādi iegūstot 96,14% (iepriekš 80,054746%) airBaltic akcijas. Eiropas Komisija atzina, ka ieguldījums atbilst Eiropas Savienības iekšējam tirgum saskaņā ar Līguma par Eiropas Savienības darbību 107. panta 3. punkta b) apakšpunktu (saskaņā ar 2020. gada 3. jūlija Eiropas Komisijas lēmumu lietā SA.56943).

AS Aviation Crew Resources AS "Air Baltic Corporation" piederošo kapitāla daļu apjoms palielinājies līdz 100%, iepriekš bija 92%. 2020. gada 18. februārī SIA "VHITER" un SIA "BLAKER" (vienīgais dalībnieks AS "Air Baltic Corporation") pieņēma lēmumu izbeigt sabiedrību darbību un likvidēt sabiedrības. SIA "VHITER" likvidēta 2020. gada 7. augustā, bet SIA "BLAKER" likvidēta 2020. gada 10. augustā.

Par SIA "SWG Rīga Fund 1" 27,12% kapitāldaļu turētāju 2020. gada 29. jūlijā kļuva SIA "Latt telecom" (reģ. Nr. 40003754567), iepriekš kapitāldaļas piederēja SIA "T2T". SIA Tet piederošās 100% kapitāla daļas SIA "T2T" mainīja īpašnieku 2020.gada 3.augustā – par īpašnieku kļuva AKTSIAELTS HELMES.

2020.gada 3.martā tika uzsākts AS "VRC Zaslauks" maksātspējas process.

2020.gada 31.jūlijā tika reģistrēta AS "Attīstības finanšu institūcija Altum" (turpmāk – ALTUM) 48,9% piederoša komandītsabiedrība AIF "Altum kapitāla fonds". 2020.gadā ALTUM ir daļas 3,57% apjomā Trīs jūru iniciatīvas investīciju fonds (3SIIF – *Three Seas Initiative Investment Fund S.A. SICAV-RAIF*). 2020. gada 27. novembrī tika likvidēta ALTUM 33% piederoša komandītsabiedrība "Otrais eko fonds".

Saskaņā ar 2020. gada 7. janvāra rīkojumu Nr.12 "Par valsts sabiedrības ar ierobežotu atbildību "Aknīstes psihoneiroloģiskā slimnīca" un valsts sabiedrības ar ierobežotu atbildību "Daugavpils psihoneiroloģiskā slimnīca" reorganizāciju" VSIA "Daugavpils psihoneiroloģiskā slimnīca" kļuva par VSIA "Aknīstes psihoneiroloģiskā slimnīca" visas mantas, tiesību, kā arī saistību pārņēmēja, un 2021.gada 1.janvārī VSIA "Aknīstes psihoneiroloģiskā slimnīca" beidza pastāvēt kā atsevišķa juridiska persona bez likvidācijas procesa.

2021.gada 19.janvārī no mantiskā ieguldījuma vērtētāja tika saņemti nekustamo īpašumu novērtēšanas ziņojumi. Uz Ministru kabinetu jautājuma izskatīšanai tiek virzīts rīkojuma projekts "Par valsts nekustamo īpašumu ieguldīšanu SIA "Lielstraupes pils" pamatkapitālā un valsts kapitāla daļu nodošanu pašvaldībai" par atļauju Veselības ministrijai ieguldīt SIA "Lielstraupes pils", reģistrācijas Nr.40003342456, pamatkapitālā kā mantisko ieguldījumu valsts nekustamos īpašumus, kas ierakstīti zemesgrāmatā uz valsts vārda Veselības ministrijas personā.

Saskaņā ar Ministru Kabineta 2020.gada 25.jūnija rīkojumu Nr. 344 "Par valsts sabiedrības ar ierobežotu atbildību "Latvijas Radio" īpašumā esošo akciju sabiedrības "Kurzemes Radio"

kapitāla daļu pārdošanu", 2020. gada 22. decembra izsolē tika pārdotas VSIA "Latvijas radio" piederošās AS "Kurzemes radio" 0,58 kapitāla daļas.

Līdz 2020. gada 2. novembrim tika pārdoti visi LSIA "Hiponia" (100% kapitāla daļu turētājs - AS "Publisko aktīvu pārvaldītājs Possessor") piederošie aktīvi un kontos atlikušie naudas līdzekļi tika pārskaitīti Finanšu ministrijai (Valsts kasei) valsts aizdevuma atmaksai. 2020.gada 2.novembrī Uzņēmumu reģistra valsts notārs pieņēma lēmumu izslēgt LSIA "Hiponia" no komercereģistra.

Vēl joprojām turpinās SIA "Reverta" (96,89% kapitāldaļu turētāja SIA "Publisko aktīvu pārvaldītājs Possessor") likvidācijas process. 2020. gada 31. decembrī LAS "Reverta" grupas sastāvā palikusi viena meitas sabiedrība – *Regalite Holdings Limited* (Kipras Republika), kura ir likvidācijas procesā.

2020.gada 3.janvārī pārdotas valsts kapitāla daļas 4,81% apjomā AS "AS Stendes selekcijas un izmēģinājumu stacija", bet 2020.gada 19.oktobrī tika īstenots AS "Rīgas kinostudija" 19,06% valsts kapitāla daļu paketes pārdošanas darījums.

2020.gada 29.maijā likvidēta un no Uzņēmumu reģistra izslēgta AS "Transinform", kur 2,91% kapitāla daļu bija AS "Publisko aktīvu pārvaldītāja Possessor" turējumā. 2020.gada 21.septembrī likvidēta un no Uzņēmumu reģistra izslēgta MAS "Latvijas zoovetapgāde", kur 2,60% kapitāla daļu bija AS "Publisko aktīvu pārvaldītāja Possessor" turējumā.

Saskaņā ar Latvijas Republikas Valsts ieņēmumu dienesta sniegto informāciju pamatkapitāls 2020. gadā, salīdzinot ar 2019. gadu, mainījies kopumā 14 (2019.gadā šādu sabiedrību bija 10) valsts kapitālsabiedrībās. Vienā valsts kapitālsabiedrībā – AS "Latvenergo" – pamatkapitāls samazinājies. 13 valsts kapitālsabiedrībās pamatkapitāls palielinājies: AS "Augstsprieguma tīkls", AS "Conexus Baltic Grid", VAS "Latvijas dzelzceļš", VAS "Latvijas gaisa satiksme", AS "Air Baltic Corporation", SIA "Eiropas dzelzceļa līnijas", SIA "Sporta centrs "Mežaparks"", VSIA "Kultūras un sporta centrs "Daugavas stadions"", VSIA "Slimnīca "Ģintermuiža"", VSIA "Paula Stradiņa klīniskā universitātes slimnīca", VSIA "Bērnu klīniskā universitātes slimnīca", SIA "Rīgas Austrumu klīniskā universitātes slimnīca", VSIA "Daugavpils psihoneiroloģiskā slimnīca", VSIA "Latvijas Nacionālā opera un balets".

2020. gadā vairākas sabiedrības mainīja savu juridisko formu, t.i., no akciju sabiedrībām pārveidojās par sabiedrībām ar ierobežotu atbildību (VSIA "Latvijas Valsts ceļi", SIA "Tiesu namu aģentūra", VSIA "Latvijas Jūras administrācija", SIA "Publisko aktīvu pārvaldītājs Possessor").

6. Kapitālsabiedrību raksturojums

6.1. Enerģētika



AS Augstsprieguma tīkls (AST)

Reģ. Nr. 40003575567

Komerccabiedrība internetā: www.ast.lv

Valsts līdzdalība 100%

Saistītie uzņēmumi un kapitāla daļas:

AS Conexus Baltic Grid (CBG) 68,46%*

AS Pirmais slēgtais pensiju fonds 1,90%

AST koncerna pamatdarbība ir elektroenerģijas pārvades sistēmas operatora funkciju nodrošināšana, energoapgādes sistēmas aktīvu efektīva pārvaldība, dabasgāzes pārvade un uzglabāšana.

Vispārējais stratēģiskais mērķis

Nodrošināt Latvijas energoapgādes drošumu, sniegt nepārtrauktu, kvalitatīvu un pieejamu energoapgādes pārvades pakalpojumu, kā arī īstenot valstij stratēģiski svarīgo energoapgādes aktīvu ilgtspējīgu pārvaldību un sekmēt to integrāciju Eiropas Savienības iekšējā energoresursu tirgū.

Svarīgākie notikumi 2020. gadā

- Pabeigta elektroenerģijas pārvades sistēmas aktīvu īpašuma tiesību reforma, pārņemot pārvades aktīvus no AS Latvenergo, tādējādi ievērojami uzlabojot darbības efektivitāti un panākot izmaksu ekonomiju.
- Iegūta izšķirošā ietekme CBG, veicinot valsts enerģētiskās drošības stiprināšanu.
- Pabeigta 330 kV elektropārvades līniju no Rīgas TEC-2 uz Rīgas HES un no Igaunijas uz Rīgas TEC-2 izbūve, kas ir būtisks priekšnoteikums sinhronizācijai ar Eiropu. Abu projektu realizācijai piesaistīts ES līdzfinansējums.
- Latvija integrēta vienotā Eiropas elektroenerģijas izcelsmes apliecinājumu sistēmā.

Plānotie būtiskākie notikumi 2021. gadā

- Enerģētiskās drošības jomā – sinhronizācija ar kontinentālās Eiropas pārvades tīkliem, elektroenerģijas un palīgpakalpojumu tirgu attīstība un integrācija Eiropas tirgos.
- Kvalitatīvas energoapgādes jomā – uz inovācijām un drošu darba režīmu vērsta kvalitatīva energoapgāde par iespējami zemāku tarifu.
- Finanšu stabilitātes jomā – nodrošināt optimālu valsts ieguldījuma atdevi.

Galvenie finanšu mērķi

- Investīciju pakāpes kredītreitings.
- Nodrošināt pārvades aktīvu efektīvu pārvaldību, nepieļaujot to bilances vērtības samazināšanos.
- Nodrošināt valsts budžetā iemaksājāmās dividendes.

Galvenie nefinanšu mērķi

- Nodrošināt AST efektivitātes pilnveidošanu, minimizējot uz elektroenerģijas pārvades tarifiem attiecināmās izmaksas.
- Attīstīt infrastruktūras savienojumus, veicināt Latvijas energosistēmas sinhronizāciju ar kontinentālās Eiropas tīklu.
- Attīstības projektu ietekmes uz elektroenerģijas pārvades tarifiem samazināšana, piesaistot ES līdzfinansējumu Eiropas 10 gadu plānā iekļautajiem Latvijas projektiem.

Sasniegtie rezultāti

- Sasniegti izvirzītie finanšu un nefinanšu mērķi.

* 34,36% līdz 20.07.2020., 68,46% no 21.07.2020.



Pārvaldība

Akciju turētājs – Finanšu ministrija

Kapitāldaļu turētāja pārstāvis – Baiba Bāne

Padomes priekšsēdētājs – Kaspars Āboliņš

Padomes locekļi – Olga Bogdanova, Armands Eberhards,

Madara Melne, Aigars Ģērmanis

Valdes priekšsēdētājs – Varis Boks

Valdes locekļi – Imants Zviedris, Gatis Junhāns, Mārcis

Kauliņš, Arnis Staltmanis

Galvenie finanšu rādītāji, tūkst. EUR

	2019	2020
Apgrozījums	184 742,1	144 886,2
Peļņa/zaudējumi	7 067,0	65 358,5
EBITDA	40 514,9	55 028,4
Aktīvi	221 934,4	1 213 515,4
Pamatkapitāls	64 218,1	363 896,1
Pašu kapitāls	69 955,7	639 202,5
Investīcijas	3 163,3	57 668,5
Samaksātās dividendes valsts budžetā	2 878,7	1 388,8
Samaksātās iemaksas valsts un pašvaldību budžetos	4 114,3	28 806,8
Saņemtie ziedojumi	0,0	0,0
Veiktie ziedojumi	6,9	1,5
No valsts budžeta saņemtais finansējums	7,7	7,7

Galvenie finanšu rādītāji, % un koeficienti

Rentabilitāte (peļņa/apgrozījums), %	3,83	45,11
ROA (peļņa/aktīvi), %	3,18	5,39
ROE (peļņa/pašu kapitāls), %	10,10	10,23
Kopējā likviditāte (īstermiņa aktīvi/īstermiņa kreditori)	1,20	0,71
Saistību īpatsvars (saistības/pašu kapitāls)	2,13	0,89

Citi rādītāji

Nodarbināto skaits	552	887
Vidējā bruto atlīdzība uz vienu nodarbināto gadā, tūkst. EUR	21,9	18,5
Dzimumu attiecība pārvaldē, s/v	2/8	2/8
Gada pārskats pēc SFPS	jā	jā
Ir sagatavots ilgtspējas pārskats	jā	jā
Izdevumi un/vai kapitālieguldījumi pētniecībā un attīstībā, tūkst. EUR**	825	976

Dati par 2019. gadu sniegti nekonsolidēti, bet par 2020. gadu konsolidēti.

** Kapitālieguldījumi elektroenerģijas pārvades sistēmā

AS Latvenergo

Reģ. Nr. 40003032949

Komerksabiedrība internetā: www.latvenergo.lv

Valsts līdzdalība 100%

Saistītie uzņēmumi un kapitāla daļas:

AS Sadales tīkls 100%

AS Enerģijas publiskais tirgotājs 100%

OÜ Elektrum Eesti 100%

UAB Elektrum Lietuva 100%

SIA Liepājas enerģija 51%

AS Pirmais Slēgtais Pensiju Fonds 48%

AS Rīgas siltums 0,005%

Latvenergo koncerns ir viens no lielākajiem energoapgādes pakalpojumu sniedzējiem Baltijā, kas nodarbojas ar elektroenerģijas un siltumenerģijas ražošanu un tirdzniecību, elektroenerģijas sadales pakalpojuma nodrošināšanu un dabasgāzes tirdzniecību. Latvenergo ir lielākais zaļās elektroenerģijas ražotājs Baltijā un 2020. gadā atzīts par vērtīgāko enerģētikas uzņēmumu Baltijā (<https://top101.lv/baltic-top-10>).

Vispārējais stratēģiskais mērķis

Ilgspējīgi, atbildīgi un ekonomiski pamatoti nodrošināt preces un pakalpojumus enerģētikas sektorā, kas ir svarīgi tautsaimniecības konkurētspējai un izaugsmei, kā arī efektīvi pārvaldīt valsts attīstībai un drošībai stratēģiski nozīmīgus resursus un infrastruktūru, sekmējot energoapgādes drošuma paaugstināšanu.

Svarīgākie notikumi 2020. gadā

- Elektrum nostiprina savu pozīciju saules paneļu tirgū Baltijā un uzsāk elektroenerģijas tirdzniecību Lietuvas mājāsaimniecībām, līdz gada beigām iegūstot vairāk kā 13 tūkst. mājāsaimniecību klientus.
- Tiek turpināta elektroauto uzlādes tīkla attīstība.

Plānotie būtiskākie notikumi 2021. gadā

- Nodrošinot lielāko zaļās enerģijas izstrādi Baltijā, tiks turpināta Daugavas HES atjaunošana, savukārt vēl efektīvākas TEC darbības nodrošināšanai 2021. gadā plānots pabeigt Baltijā lielāko siltuma akumulācijas sistēmu, kas ļaus vēl efektīvāk un elastīgāk pielāgoties mainīgajiem tirgus apstākļiem.
- Sadales tīklā fokusēti tiks turpināta tīkla digitalizācija, vienlaikus arī turpinot vērienīgu izmaksu optimizāciju, kas ļāva veikt tarifu samazinājumu 2020. gadā.

Galvenie finanšu mērķi

- Pašu kapitāla atdeve (ROE)* – 7% (sasniegts 8%).
- Neto aizņēmumi pret pašu kapitālu – 0,29 (sasniegts 0,26).

Galvenie nefinanšu mērķi

- Darbinieku iesaiste, TRIM indekss – 56 (sasniegts 66).
- Klientu apmierinātība – tirdzniecība, KAI indekss – 3,9 (sasniegts 4,2).

Sasniegtie rezultāti

- 2020. gada rezultāti vērtējami kā ļoti labi – gan vērtējot tos no finanšu rezultātu viedokļa, gan arī uzņēmuma spējas operatīvi pielāgoties un nodrošināt nepārtrauktu, kvalitatīvu un drošu darbu Covid-19 krīzes apstākļos.



Pārvaldība

Akciju turētājs – Ekonomikas ministrija

Kapitāldaļu turētāja pārstāvis – Edmunds Valantis

Padomes priekšsēdētājs – Ivars Golsts

Padomes locekļi – Kaspars Rokens, Aigars Laizāns, Toms

Siliņš, Gundars Ruža

Valdes priekšsēdētājs – Guntars Baļčūns

Valdes locekļi – Kaspars Cikmačs, Arnis Kurgs

Galvenie finanšu rādītāji, tūkst. EUR

	2019	2020
Apgrozījums	841 636,0	773 391,0
Peļņa/zaudējumi	94 359,0	116 309,0
EBITDA	243 526,0	277 894,0
Aktīvi	3 864 941,0	3 358 835,0
Pamatkapitāls	834 883,0	790 348,0
Pašu kapitāls	2 265 487,0	2 118 242,0
Investīcijas	229 427,0	168 855,0
Samaksātās dividendes valsts budžetā	132 936,0	127 071,0
Samaksātās iemaksas valsts un pašvaldību budžetos	248 964,5	226 432,5
Saņemtie ziedojumi	0,0	0,0
Veiktie ziedojumi	169,3	297,0
No valsts budžeta saņemtais finansējums	5 891,2	3 792,4

Galvenie finanšu rādītāji, % un koeficienti

Rentabilitāte (peļņa/apgrozījums), %	11,21	15,04
ROA (peļņa/aktīvi), %	2,44	3,46
ROE (peļņa/pašu kapitāls), %	4,17	5,49
Kopējā likviditāte (īstermiņa aktīvi/īstermiņa kreditori)	2,04	1,49
Saistību īpatsvars (saistības/pašu kapitāls)	0,70	0,58

Citi rādītāji

Nodarbināto skaits	3 476	3 362
Vidējā bruto atlīdzība uz vienu nodarbināto gadā, tūkst. EUR	22,2	23,6
Dzimumu attiecība pārvaldē, s/v	1/6	0/8
Gada pārskats pēc SFPS	jā	jā
Ir sagatavots ilgspējas pārskats	jā	jā
Izdevumi un/vai kapitālieguldījumi pētniecībā un attīstībā, tūkst. EUR	16 400	19 400

Dati sniegti konsolidēti.

* Mērķis noteikts un novērtēts no koncerna rezultātiem izklaujot AS "Sadales tīkls" rezultātus, kā arī novērtējums veikts pie ilggadīgi vidējiem ūdens pieteices rādītājiem Daugavā.

6.2. Mežsaimniecība un lauksaimniecība



SIA Latvijas Lauku konsultāciju un izglītības centrs (LLKC)

Reģ. Nr. 40003347699

Komerscabsabiedrība internetā: www.llkc.lv

Valsts līdzdalība 99,32%

Saistītie uzņēmumi un kapitāla daļas:

SIA Vējkalni 12,5%



LLKC ir nozīmīga loma valstij stratēģiski svarīgā tautsaimniecības nozarē – lauksaimniecības (tostarp mežsaimniecības) nozares attīstības veicināšanā, nodrošinot LLKC deleģēto valsts pārvaldes uzdevumu izpildi. LLKC kā vadošais lauksaimniecības un lauku uzņēmējdarbības konsultāciju uzņēmums Latvijā sniedz neatkarīgas konsultācijas dažādu nozaru lauku uzņēmējiem. LLKC veic arī informācijas analīzes un apmaiņas pasākumus lauku attīstības politikas īstenošanai, kā arī saimniecību novērtējumus.

Vispārējais stratēģiskais mērķis

Sniegt lauku uzņēmējiem, organizācijām un iedzīvotājiem konsultācijas un pakalpojumus saistībā ar nozares ražošanas procesu, grāmatvedību un biznesa plānošanu, veicināt lauku un zivsaimniecības attīstību, sekmējot uzņēmējdarbības uzsākšanu un ekonomisko efektivitāti, kā arī, veicot pētījumus, izglītot un informēt sabiedrību un atbalstīt inovācijas lauku attīstībā un zivsaimniecībā.

Svarīgākie notikumi 2020. gadā

- Izstrādāta LLKC vidēja termiņa darbības stratēģija 2021.-2025. gadam.
- Notikusi veiksmīga pārorientēšanās uz attālinātu mācību procesu klientiem un darbiniekiem.
- Veikti nozīmīgi ieguldījumi LLKC pakalpojumu digitālās pieejamības veicināšanai.
- Turpināts darbs pie darbinieku profesionālās kvalifikācijas paaugstināšanas klientu izaugsmes nodrošināšanai.

Plānotie būtiskākie notikumi 2021. gadā

- Uzsākt biznesa inkubatora pieejā balstīta pakalpojuma sniegšanu lauku uzņēmējiem.
- Turpināt uzsāktu darbu pie LLKC pakalpojumu digitālās pieejamības veicināšanas.
- Ieviest LLKC pakalpojumu sniegšanā dabas kapitāla ilgtspējīgas pārvaldības pieeju.
- Palielināt ieguldījumus konsultantu personāla kompetences attīstībai.

Galvenie finanšu mērķi

- Neto apgrozījums 8,8 milj. EUR (sasniegts 10,4 milj. EUR).
- Kopējā likviditāte 1,01 (sasniegts 1,070).
- Aprēķinātie nodokļi 4,7 milj. EUR (sasniegts 4,8 milj. EUR).
- Ieguldījumi investīcijās 192 tūkst. EUR (sasniegts 464 tūkst. EUR).

Galvenie nefinanšu mērķi

- Akreditēta izglītības iestāde.
- Kopējais klientu skaits 44 tūkst.
- Ilgtermiņa (vismaz 3 gadi) sadarbība ar klientiem.
- Jaunizveidotie uzņēmumi – 20 (sasniegts 38).
- Jauniešu uzņēmējdarbības programmā iesaistīto jauniešu skaits – 200 (sasniegts 225).

Pārvaldība

Akciju turētājs – Zemkopības ministrija

Kapitāldaļu turētāja pārstāve – Liene Jansone

Valdes priekšsēdētājs – Mārtiņš Cimermanis

Valdes locekļi – Edgars Linde, Kaspars Žūriņš

Galvenie finanšu rādītāji, tūkst. EUR

	2019	2020
Apgrozījums	11 174,4	10 415,8
Peļņa/zaudējumi	12,2	11,9
EBITDA	154,0	169,0
Aktīvi	5 911,7	5 750,7
Pamatkapitāls	1 139,3	1 139,3
Pašu kapitāls	1 534,5	1 536,6
Investīcijas	356,9	463,7
Samaksātās dividendes valsts budžetā	6,4	9,7
Samaksātās iemaksas valsts un pašvaldību budžetos	4 590,4	4 857,2
Saņemtie ziedojumi	0,0	0,0
Veiktie ziedojumi	0,0	0,0
No valsts budžeta saņemtais finansējums	3 855,9	3 870,2

Galvenie finanšu rādītāji, % un koeficienti

Rentabilitāte (peļņa/apgrozījums), %	0,11	0,11
ROA (peļņa/aktīvi), %	0,21	0,21
ROE (peļņa/pašu kapitāls), %	0,80	0,77
Kopējā likviditāte (īstermiņa aktīvi/īstermiņa kreditori)	1,07	1,07
Saistību īpatsvars (saistības/pašu kapitāls)	2,69	2,58
Citi rādītāji		
Nodarbināto skaits	441	437
Vidējā bruto atlīdzība uz vienu nodarbināto gadā, tūkst. EUR	12,2	13,3
Dzimumu attiecība pārvaldē, s/v	0/3	0/3
Gada pārskats pēc SFPS	nē	nē
Izdevumi un/vai kapitālieguldījumi pētniecībā un attīstībā, tūkst. EUR	457	489

Sasniegtie rezultāti

- Kopumā visi izvirzītie finanšu un nefinanšu mērķi tika sasniegti, izņemot darbu ar skolēniem, kas tika veikts mazākā apmērā Covid-19 ierobežojumu dēļ.
- LLKC veica aktīvu pāreju uz attālināto mācību nodrošināšanu, tomēr Covid-19 ietekmē ne visas grupu darba metodes bija iespējams nodrošināt attālināti. Tā rezultātā par 7% samazinājies uzņēmuma apgrozījums pret iepriekšējo gadu.
- Salīdzinot ar 2019. gadu, par 7% palielinājušās investīcijas inovāciju ieviešanai.

AS Latvijas valsts meži (LVM)

Reģ. Nr. 40003466281

Komersabiedrība internetā: www.lvm.lv

Valsts līdzdalība 100%

Saistītie uzņēmumi un kapitāla daļas:

SIA Jaunmoku pils 100%

SIA Meža un koksnes produktu pētniecības un attīstības institūts 40%

AS Latvijas Finieris 0,98804%

LVM pamatdarbība ir mežsaimniecība, līdztekus tai uzņēmums sniedz medību un rekreācijas pakalpojumus, ražo selekcionētas sēklas un stādus, piedāvā tirgū zemes dziļu resursus un zemes nomu resursu ieguvei, kā arī nodrošina ģeotelpiskās informācijas tehnoloģiju izstrādes pakalpojumus. LVM apsaimnieko 1,62 milj. hektāru Latvijas Republikas zemes, tajā skaitā 1,59 milj. hektāru meža zemes, no kurām mežs – 1,39 milj. hektāru.

Vispārējais stratēģiskais mērķis

Īstenot valdījumā nodoto valsts stratēģisko aktīvu, tai skaitā valsts meža īpašuma, ilgtspējīgu (ekonomiski izdevīgu, videi draudzīgu, sociāli atbildīgu) apsaimniekošanu un tam nepieciešamās infrastruktūras, pakalpojumu un zināšanu attīstību.

Svarīgākie notikumi 2020. gadā

- 2020. gada 14. oktobrī padome apstiprināja LVM vidēja termiņa darbības stratēģiju 2021.-2025. gadam.
- Tika veikts LVM apaļo kokmateriālu sortimentu pārdošanas procesa izvērtējums, kurā secināts, ka LVM organizētais apaļo kokmateriālu sortimentu pārdošanas process atbilst likumdošanas un uzņēmuma iekšējo normatīvo aktu prasībām, kā arī ir bijis ekonomiski pamatots laika posmā no 2016. - 2020. gadam.

Plānotie būtiskākie notikumi 2021. gadā

- Plānots realizēt 6,83 milj. m³ apaļkoksnis sortimentu, 0,17 milj. m³ augošu koku, 415 tūkst. Mwh šķeldu, 54,4 milj. meža koku stādu, 541 tūkst. m³ minerālo materiālu un to maisījumu.
- Iecerēts uzbūvēt vai atjaunot 338 km meža ceļu un atjaunot 19,2 tūkst. ha meža meliorācijas sistēmu.
- Meža atjaunošanu plānots veikt 17,4 tūkst. ha, savukārt jaunaudžu kopšanu veikt 33,2 tūkst. ha platībā.

Galvenie finanšu mērķi

- EBITDA 79,7 milj. EUR (sasniegts 112,3 milj. EUR).
- Meža kapitālvērtība 2 608 milj. EUR (faktiski 2 608 milj. EUR).
- Peļņa, kas izmaksāta dividendēs ≥50% (faktiski 72%).

Galvenie nefinanšu mērķi

- Meža platība koksnes ražošanai un ieguvei, īpatsvars no meža >84% (faktiski 82%).
- Nozīmīgāko koksnes produktu vidējais ikgadējais apjoms 20 gadu ciklā – skuju koku zāģbaļķi 3,6 milj.m³ (sasniegts 3,8), – bērza finierkluči 0,4 milj.m³ (sasniegts 0,4).

Sasniegtie rezultāti

- Kopumā izvirzītie finanšu un nefinanšu mērķi sasniegti – no 25 rādītājiem 19 ir atbilstoši plānam vai pārsniedz plānoto līmeni. Savukārt 6 rādītāji atpaliek no plānotā, tai skaitā 4 rādītājiem ir nebūtiska neizpilde.

LATVIJAS VALSTS MEŽI

Pārvaldība

Akciju turētājs – Zemkopības ministrija

Kapitāldaļu turētāja pārstāvis – Arvīds Ozols

Padomes priekšsēdētājs – Jurgis Jansons

Padomes locekļi – Arnis Muižnieks, Elmārs Švēde, Irina

Pilvere, Mārtiņš Gaigals

Valdes priekšsēdētājs – Roberts Strīpnieks

Valdes locekļi – Gints Bumbieris, Arnis Melnis, Edvīns

Zakovics, Jānis Lapiņš

Galvenie finanšu rādītāji, tūkst. EUR

	2019	2020
Apgrozījums	375 238,8	349 756,2
Peļņa/zaudējumi	105 179,6	62 385,9
EBITDA	152 094,1	112 307,5
Aktīvi	534 196,8	536 161,0
Pamatkapitāls	353 647,8	353 647,8
Pašu kapitāls	473 765,0	475 134,4
Investīcijas	57 892,5	53 954,3
Samaksātās dividendes valsts budžetā	61 760,0	60 852,4
Samaksātās iemaksas valsts un pašvaldību budžetos	90 074,0	80 091,5
Saņemtie ziedojumi	0,0	0,0
Veiktie ziedojumi	5 500,0	4 350,0
No valsts budžeta saņemtais finansējums	0,0	0,0

Galvenie finanšu rādītāji, % un koeficienti

Rentabilitāte (peļņa/apgrozījums), %	28,03	17,84
ROA (peļņa/aktīvi), %	19,69	11,64
ROE (peļņa/pašu kapitāls), %	22,20	13,13
Kopējā likviditāte (īstermiņa aktīvi/īstermiņa kreditori)	5,71	5,13
Saistību īpatsvars (saistības/pašu kapitāls)	0,11	0,11

Citi rādītāji

Nodarbināto skaits	1 377	1 397
Vidējā bruto atlīdzība uz vienu nodarbināto gadā, tūkst. EUR	21,6	22,8
Dzimumu attiecība pārvaldē, s/v	1/9	1/9
Gada pārskats pēc SFPS	jā	jā
Ir sagatavots ilgtspējas pārskats	jā	jā
Izdevumi un/vai kapitālieguldījumi pētniecībā un attīstībā, tūkst. EUR	1 128	1 295

Dati sniegti konsolidēti.

VSIA Meliorprojekts (MP)

Reģ. Nr. 50003017621

Komerscābiedrība internetā: www.meliorprojekts.lv

Valsts līdzdalība 100%

MP nav līdzdalības citās kapitālsabiedrībās



MP veidots ar mērķi sekmēt Zemkopības ministrijas politikas īstenošanu lauku attīstības, zemes un ūdens resursu ilgtspējīgas apsaimniekošanas un lauku infrastruktūras, ainavas saglabāšanas un vides sakārtošanas jomā un sniegt inženierizpēti un būvprojektēšanas pakalpojumus par ekonomiski pamatotām cenām, nodrošinot sabiedrības interesēm atbilstošu valsts kontroli pār valstiski nozīmīgu funkciju īstenošanu īpašā tautsaimniecības nozarē – hidromelioratīvajā būvniecībā.

Vispārējais stratēģiskais mērķis

Sekmēt dabas kapitāla saglabāšanu, palielināšanu un ilgtspējīgu izmantošanu un pret klimata pārmaiņām noturīgas ekonomikas atbalstīšanu, tirgus nepilnības apstākļos nodrošinot sabiedrības interesēm atbilstošus izpēti un projektēšanas pakalpojumus meliorācijas un plūdu risku pārvaldības jomā.

Svarīgākie notikumi 2020. gadā

- Būvniecības gada balva (1.vieta) par Gaujas - Baltezers kanāla pārbūves projektu.
- Nodots Rail Baltica lidostas būvprojekts.

Plānotie būtiskākie notikumi 2021. gadā

- Ķekavas apvadceļa projekts.
- Rail Baltica pierīgas posmu projekts.

Galvenie finanšu mērķi

- Ieņēmumi 520 tūkst. EUR (sasniegts 396 tūkst. EUR).
- Ilgtermiņa ieguldījumi 20 tūkst. EUR (sasniegts 47 tūkst. EUR).

Galvenie nefinanšu mērķi

- Nodrošināt lauksaimniecības un meža zemju meliorācijas sistēmu un hidrotehnisko būvju būvniecības, atjaunošanas un pārbūves darbu inženierizpēti un būvprojektēšanu – 40 projekti (sasniegts 52 projekti).
- Piedalīties Lauku attīstības programmas un Plūdu risku novēršanas un pārvaldības nacionālās programmas īstenošanas projektos – 5 projekti (sasniegts 2 projekti).
- Uzturēt agrākos gados Latvijas teritorijā veikto meliorācijas, hidrotehnisko būvju un melioratīvās hidrometrijas oriģināldokumentu arhīvglabātavu. Nodrošināt nozares pārvaldībai, būvprojektēšanai un kadastra kārtīšanai nepieciešamās dokumentācijas un tehniskās informācijas pieejamību.

Sasniegtie rezultāti

- Ieņēmumu samazinājums par 37% saistībā ar ES finansētu projektu neesamību un Covid-19 pandēmijas ietekmes radīto projektu pasūtījumu samazinājumu.

Pārvaldība

Akciju turētājs – Zemkopības ministrija

Kapitāldaļu turētāja pārstāvis – Arvīds Ozols

Valdes priekšsēdētājs – Zigurds Zēns

Galvenie finanšu rādītāji, tūkst. EUR

	2019	2020
Apgrozījums	592,4	396,4
Peļņa/zaudējumi	2,5	-84,2
EBITDA	11,1	-63,7
Aktīvi	250,5	153,9
Pamatkapitāls	115,7	115,7
Pašu kapitāls	159,1	72,8
Investīcijas	41,3	16,4
Samaksātās dividendes valsts budžetā	0,0	2,0
Samaksātās iemaksas valsts un pašvaldību budžetos	236,5	203,4
Saņemtie ziedojumi	0,0	0,0
Veiktie ziedojumi	0,0	0,0
No valsts budžeta saņemtais finansējums	0,0	0,0

Galvenie finanšu rādītāji, % un koeficienti

Rentabilitāte (peļņa/apgrozījums), %	0,42	-21,24
ROA (peļņa/aktīvi), %	1,00	-54,73
ROE (peļņa/pašu kapitāls), %	1,57	-115,62
Kopējā likviditāte (īstermiņa aktīvi/īstermiņa kreditori)	2,15	1,32
Saistību īpatsvars (saistības/pašu kapitāls)	0,57	1,11

Citi rādītāji

Nodarbināto skaits	23	26
Vidējā bruto atlīdzība uz vienu nodarbināto gadā, tūkst. EUR	12,1	9,9
Dzimumu attiecība pārvaldē, s/v	0/1	0/1
Gada pārskats pēc SFPS	nē	nē

6.3. Transports



AS Air Baltic Corporation (airBaltic)

Reģ. Nr. 40003245752

Komercesabiedrība internetā: www.airbaltic.com

Valsts līdzdalība 96,14%

Saistītie uzņēmumi un kapitāla daļas:

SIA Air Baltic Training 100%

SIA Baltijas kravu centrs 100%

AS Aviation Crew Resources 100%

SIA Loyalty Services 100%

airBaltic ir vadošā aviosabiedrība Latvijā un Igaunijā, kas veic tiešos lidojumus no visām Baltijas valstu galvaspilsētām - Rīgas, Viļņas un Tallinas. airBaltic ir hibrīda tipa aviosabiedrība, apvienojot labāko praksi, gan no tradicionālajām tīkla aviosabiedrībām, gan no zemo cenu pārvadātājiem. Kā tīkla aviosabiedrība airBaltic spēj izveidot Rīgu par satiksmes savienojuma mezglu.

Vispārējais stratēģiskais mērķis

Nav apstiprināts.

Svarīgākie notikumi 2020. gadā

- 2020. gada sākumā turpinājās airBaltic izaugsme, janvārī pārveidojot par 19% vairāk pasažieru, bet februārī - par 16% vairāk pasažieru nekā attiecīgajos mēnešos 2019. gadā.
- Redzot būtisku samazinājumu lidojumu skaita pieprasījumā, airBaltic samazināja izmaksas un pārskatīja biznesa plānu Destination 2025 CLEAN un nolēma ātrāk īstenot plānu ieviest viena tipa visefektīvākās Airbus A220 lidmašīnas.
- Pamatojoties uz pārskatīto biznesa plānu, Latvijas valsts kā lielākais airBaltic akcionārs ieguldīja 250 milj. EUR airBaltic pašu kapitālā, lai kompensētu COVID-19 pandēmijas izraisīto negatīvo ietekmi.

Plānotie būtiskākie notikumi 2021. gadā

- Atsākt airBaltic operācijas, identificēt un ieviest aktivitātes, kas sniedz piensūmumu Latvijas IKP pieaugumam.
- Pēc-Covid-19 lidojumu saraksta atjaunošana, kas stiprina Latvijas un Baltijas savienojamību.
- Izstrādāt un pilnveidot IPO (sākotnējais publiskais akciju piedāvājums) plānu, lai samazinātu valsts daļību airBaltic un lai atvieglotu valsts investīciju atgriešanu akcionāram.
- Attīstīt A220 lidmašīnu apkopes pakalpojumus Rīgā.
- Atvieglot tālāku virzību uz vides standartu paaugstināšanu virzoties uz visefektīvāko labāko gaisa kuģu floti savā klasē un tādejādi veicinot aviācijas mērķu sasniegšanu atbilstoši Eiropas Zaļajam kursam (European Green Deal).

Galvenie finanšu mērķi

- Pārskata perioda finanšu rezultāts – peļņa 571 tūkst. EUR (sasniegts: zaudējumi 278 milj. EUR).
- Neto apgrozījums 576 milj. EUR (sasniegts 148 milj. EUR).

Galvenie nefinanšu mērķi

- Pasažieru sk. 5 771 tūkst. (sasniegts 1 341 tūkst.).
- Vidējais vietu piepildījums 79% (sasniegts 51,6%).



Pārvaldība

Akciju turētājs – Satiksmes ministrija

Kapitāldaļu turētāja pārstāvis – Ilonda Stepanova

Padomes priekšsēdētājs – Nikolajs Sigurds Bulmanis

Padomes loceklis – Kaspars Āboliņš, Toms Siliņš, Lars Thuesen

Valdes priekšsēdētājs – Martin Alexander Gauss

Valdes loceklis – Pauls Juris Cālītis, Vitolds Jakovļevs

Galvenie finanšu rādītāji, tūkst. EUR

	2019	2020
Apgrozījums	502 255,0	138 921,0
Peļņa/zaudējumi	-9 114,0	-264 597,0
EBITDA	103 568,0	-159 900,0
Aktīvi	971 236,0	941 041,0
Pamatkapitāls	256 473,0	506 473,0
Pašu kapitāls	33 912,0	17 039,0
Investīcijas	333 885,0	77 971,0
Samaksātās dividendes valsts budžetā	0,0	0,0
Samaksātās iemaksas valsts un pašvaldību budžetos	30 379,1	19 129,7
Saņemtie ziedojumi	0,0	0,0
Veiktie ziedojumi	9,7	0,0
No valsts budžeta saņemtais finansējums	0,0	250 000,0

Galvenie finanšu rādītāji, % un koeficienti

Rentabilitāte (peļņa/apgrozījums), %	-1,81	-190,47
ROA (peļņa/aktīvi), %	-0,94	-28,12
ROE (peļņa/pašu kapitāls), %	-26,88	-1 552,89
Kopējā likviditāte (īstermiņa aktīvi/īstermiņa kreditori)	1,10	1,52
Saisības īpatsvars (saisības/pašu kapitāls)	27,06	51,02

Citi rādītāji

Nodarbināto skaits	1 663	1 331
Vidējā bruto atlīdzība uz vienu nodarbināto gadā, tūkst. EUR	32,2	31,0
Dzimumu attiecība pārvaldē, s/v	0/7	0/7
Gada pārskats pēc SFPS	jā	jā
Ir sagatavots ilgtspējas pārskats	jā	jā

Dati sniegti konsolidēti.

Sasniegtie rezultāti

- COVID-19 pandēmijas dēļ airBaltic pārtrauca komercilidojumus martā un ar ievērojami samazinātu piedāvāto sēdvietu skaitu atsāka tos maijā, tomēr, ņemot vērā pandēmijas pastiprināšanos gada otrajā pusē, sākot ar augustu kapacitāte tika ievērojami samazināta. Tas negatīvi ietekmēja visu finanšu un nefinanšu rādītāju izpildi.

VSIA Autotransporta direkcija (ATD)

Reģ. Nr. 40003429317

Komerksabiedrība internetā: www.atd.lv

Valsts līdzdalība 100%

ATD nav līdzdalības citās kapitālsabiedrībās



AUTOTRANSPORTA
DIREKCIJA

ATD ir vienotas valsts politikas realizētāja pasažieru un kravu pārvadājumu jomā. ATD darbība saistīta ar sabiedriskā transporta – pasažieru pārvadājumu ar autobusu un vilcienu – plānošanu, licenču izsniegšanu kravu un pasažieru komercpārvadājumiem un atļauju izsniegšanu starptautisko pārvadājumu veikšanai.

Vispārējais stratēģiskais mērķis

Nodrošināt sabiedrības interesēm atbilstošu vienotu, ilgtspējīgu un pieejamu sabiedriskā transporta pakalpojumu reģionālo maršrutu tīklu un pārvadājumu minimālo valsts garantēto pakalpojumu apjomu tajā, kā arī uzturēt un īstenot kvalitatīvu pakalpojumu kompleksu (sistēmu), lai pārvadātājiem nodrošinātu vienlīdzīgu piekļuvi tirgum autopārvadājumu jomā.

Svarīgākie notikumi 2020. gadā

- Atklātā konkursā par tiesībām sniegt sabiedriskā transporta pakalpojumus reģionālās nozīmes maršrutos ar autobusiem noskaidroti uzvarētāji 5 no 16 maršrutu tīkla daļām.
- Sabiedriskā transporta pakalpojumu jomā, ņemot vērā ar Covid-19 vīrusa infekcijas izplatību noteiktos ierobežojošos pasākumus, piedzīvots būtisks pasažieru skaita un pārvadātāju gūto ieņēmumu kritums.
- Uzsākta Vienotās sabiedriskā transporta biļešu noliktavas sistēmas izstrāde.
- Nodrošināta operatīva un kvalitatīva informācija par starptautisko autopārvadājumu veikšanas nosacījumiem ārvalstīs sakarā ar Covid-19.

Plānotie būtiskākie notikumi 2021. gadā

- Noskaidrot uzvarētājus atklāta konkursa par tiesībām sniegt sabiedriskā transporta pakalpojumus reģionālās nozīmes maršrutos ar autobusiem atlikušajās 11 maršrutu tīkla daļās.
- Izstrādāt Vienotās sabiedriskā transporta biļešu noliktavas sistēmu.
- Reģionālās nozīmes maršrutu pieturu kustības sarakstu plāksņu nomaina visā Latvijas teritorijā.
- Klientu apkalpošanas kvalitātes paaugstināšana, izveidojot Klientu apkalpošanas centru ar “vienas pieturas aģentūras” pieeju.
- Saglabāt augstu klientu apmierinātības līmeni.

Galvenie finanšu mērķi

- Apgrozījums 4,2 milj. EUR (sasniegts 3,5 milj. EUR).
- EBIT 494 tūkst. EUR (sasniegts 497 tūkst. EUR).
- Pašu kapitāla atdeve ROE 13,3% (sasniegts 13,1%).

Galvenie nefinanšu mērķi

- Vienotas sabiedriskā transporta biļešu sistēmas ieviešanas pasākumu veikšana.
- Individuālo pakalpojumu klientu apmierinātības pakāpe procentos – 73% (sasniegts 84%).
- Vienotā biļete visam braucienam, neatkarīgi no pārsēšanās reižu skaita reģionālajos maršrutos.

Pārvaldība

Akciju turētājs – Satiksmes ministrija

Kapitāldaļu turētāja pārstāvis – Ligita Austrupe

Valdes priekšsēdētājs – Kristiāns Godiņš

Valdes loceklis – Modris Jaunups

Galvenie finanšu rādītāji, tūkst. EUR

	2019	2020
Apgrozījums	4 110,3	3 480,8
Peļņa/zaudējumi	895,5	496,5
EBITDA	1 111,3	698,6
Aktīvi	4 331,9	4 176,7
Pamatkapitāls	200,9	200,9
Pašu kapitāls	4 007,5	3 787,6
Investīcijas	294,1	172,0
Samaksātās dividendes valsts budžetā	892,0	716,4
Samaksātās iemaksas valsts un pašvaldību budžetos	2 105,8	1 797,0
Saņemtie ziedojumi	0,0	0,0
Veiktie ziedojumi	0,0	0,0
No valsts budžeta saņemtais finansējums	839,0	855,4

Galvenie finanšu rādītāji, % un koeficienti

Rentabilitāte (peļņa/apgrozījums), %	21,79	14,26
ROA (peļņa/aktīvi), %	20,67	11,89
ROE (peļņa/pašu kapitāls), %	22,35	13,11
Kopējā likviditāte (īstermiņa aktīvi/īstermiņa kreditori)	12,07	9,73
Saistību īpatsvars (saistības/pašu kapitāls)	0,08	0,10
Citi rādītāji		
Nodarbināto skaits	93	90
Vidējā bruto atlīdzība uz vienu nodarbināto gadā, tūkst. EUR	23,9	24,0
Dzimumu attiecība pārvaldē, s/v	0/2	0/2
Gada pārskats pēc SFPS	nē	nē

Sasniegtie rezultāti

- Par 16% zemāks neto apgrozījums, ko vistiešākajā mērā ietekmēja Covid-19 krīze, kā rezultātā nozarē kritums bija līdz pat 30%.
- Ņemot vērā apgrozījuma kritumu, tika veikti pasākumi izdevumu samazināšanā, kā rezultātā EBIT izpilde tika sasniegta par 0,63% lielāka.
- Covid 19 ietekmē pieauga e-vidē sniegto pakalpojumu skaits, kas par 264% pārsniedza plānoto.

VAS Ceļu satiksmes drošības direkcija (CSDD)

Reģ. Nr. 40003345734

Komersabiedrība internetā: www.csdd.lv

Valsts līdzdalība 100%

Saistītie uzņēmumi un kapitāla daļas:

SIA Auteko & TUV Latvija 51%

SIA Autests 20%

SIA Scantest 20%

SIA Venttests 50%

CSDD veic saimniecisko darbību un deleģēto valsts pārvaldes uzdevumu ietvaros sniedz šādus galvenos pakalpojumus: reģistrē transportlīdzekļus (TL) un mazizmēra kuģošanas līdzekļus, izsniedz tiem reģistrācijas dokumentus un valsts reģistrācijas numura zīmes, veic TL valsts tehnisko apskati un vispārējo pārraudzību, nodrošina un uztur TL un to vadītāju valsts reģistru, piešķir TL vadīšanas tiesības, izsniedz vadītāju apliecības un uztur TL vadītāju pārkāpumu uzskaites punktu sistēmu, nodrošina nacionālās Biķerņieku kompleksās sporta bāzes un Rīgas Motormuzeja darbību, veic sabiedrības izglītošanu un informēšanu, izstrādā mācību līdzekļus satiksmes drošības jautājumos, ceļu satiksmes negadījumu profilaksei.

Vispārējais stratēģiskais mērķis

Nodrošināt kvalitatīvu un inovatīvu ieguldījumu ilgtspējīgas satiksmes drošības paaugstināšanā, uzturēt un attīstīt transportlīdzekļu un iekšējo ūdeņu kuģošanas līdzekļu uzskaites un vadītāju kvalifikācijas pakalpojumus, transportlīdzekļu tehniskā stāvokļa apskates un kontroles pakalpojumus, kā arī uzturēt nozīmīgus ar satiksmes jomu saistītus infrastruktūras objektus.

Svarīgākie notikumi 2020. gadā

- Pabeigta jaunu klientu apkalpošanas centru būvniecība Jelgavā un Tukumā, kā arī Rīgas KAC daļēja rekonstrukcija.
- Izbūvētas un nodotas ekspluatācijā 40 elektrouzlādes stacijas.

Plānotie būtiskākie notikumi 2021. gadā

- Turpināt paplašināt reģistrācijas e-pakalpojuma klāstu un palielināt to īpatsvaru. Popularizēt un veicināt e-pakalpojumu izmantošanu, padarīt tos intuitīvi saprotamākus un ērtāk lietojamus.
- Uzsākt darbu, lai Publisko iepirkumu procedūras ietvaros izvēlētos uzņēmumus, kas veiks transportlīdzekļu tehnisko kontroli, vienlaikus saglabājot tehniskās apskates pakalpojuma pieejamību un kvalitāti.

Galvenie finanšu mērķi

- Neto apgrozījums >51 milj. EUR (sasniegts 48 milj. EUR).
- EBIT marža >4,5% (sasniegts 4,1%).
- ROE (peļņa /pašu kapitāls) >5% (sasniegts 4,8%).

Galvenie nefinanšu mērķi

- E-vides uzturēšana un attīstīšana – reģistrēto lietotāju skaits e.csdd.lv 550 tūkst. (sasniegts 690 tūkst.).
- Klientu apmierinātība 98% (sasniegts 98%).
- Elektromobilitātes plāna koordinēta ieviešana – izveidotas 40 ātrās uzlādes stacijas uz TEN-T un to savienošajiem ceļiem (sasniegts 40).



Pārvaldība

Akciju turētājs – Satiksmes ministrija

Kapitāldaļu turētāja pārstāvis – Ilonda Stepanova

Padomes priekšsēdētājs – Juris Bērziņš

Padomes locekļi – Kristiāns Godiņš, Andris Ķēniņš

Valdes priekšsēdētājs – Andris Lukstiņš

Valdes locekļi – Jānis Kancēvičs, Aivars Aksenoks,

Mārtiņš Krieviņš

Galvenie finanšu rādītāji, tūkst. EUR

	2019	2020
Apgrozījums	49 848,8	48 363,3
Peļņa/zaudējumi	4 248,7	3 116,8
EBITDA	9 001,2	7 805,4
Aktīvi	55 194,2	53 976,7
Pamatkapitāls	23 117,3	23 117,3
Pašu kapitāls	46 175,6	46 422,7
Investīcijas	5 954,6	2 243,2
Samaksātās dividendes valsts budžetā	2 887,4	2 923,6
Samaksātās iemaksas valsts un pašvaldību budžetos	16 504,3	16 172,7
Saņemtie ziedojumi	0,0	0,0
Veiktie ziedojumi	0,0	0,0
No valsts budžeta saņemtais finansējums	358,1	348,2

Galvenie finanšu rādītāji, % un koeficienti

Rentabilitāte (peļņa/apgrozījums), %	8,52	6,44
ROA (peļņa/aktīvi), %	7,70	5,77
ROE (peļņa/pašu kapitāls), %	9,20	6,71
Kopējā likviditāte (īstermiņa aktīvi/īstermiņa kreditori)	1,35	2,06
Saistību īpatsvars (saistības/pašu kapitāls)	0,20	0,16

Citi rādītāji

Nodarbināto skaits	787	764
Vidējā bruto atlīdzība uz vienu nodarbināto gadā, tūkst. EUR	18,9	19,6
Dzimumu attiecība pārvaldē, s/v	0/7	0/7
Gada pārskats pēc SFPS	jā	jā

Dati sniegti konsolidēti.

Sasniegtie rezultāti

COVID-19 pandēmijas iespaidā atsevišķi finanšu un nefinanšu mērķu netika pilnībā sasniegti. Pandēmijas ietekme un ārkārtas stāvoklis vissmagāk skāra Motormuzeja un Biķerņieku kompleksās sporta bāzes pakalpojumus.

SIA Eiropas dzelzceļa līnijas (EDzL)

Reģ. Nr. 40103836785
Komerccabiedrība internetā: www.edzl.lv
Valsts līdzdalība 100%
Saisītie uzņēmumi un kapitāla daļas:
AS RB Rail 33,3%



EDzL īsteno Eiropas sliežu platuma valsts publiskās lietošanas dzelzceļa infrastruktūras būvniecības pārraudzību atbilstoši tautsaimniecības vajadzībām un tās attīstībai, stabilas satiksmes interesēm, kā arī vides aizsardzības prasībām, tai skaitā uzkrāj, apkopo un sniedz informāciju politikas plānotājiem turpmākai nozares politikas veidošanai.

EDzL ir kļuvusi par Rail Baltica infrastruktūras pārvaldītāju Latvijā ar mērķi veidot vienotu Rail Baltica pārvaldības sistēmu Baltijas valstu līmenī. EDzL nodrošina Rail Baltica attīstībai nepieciešamo nekustamo īpašumu atsavināšanu un to apsaimniekošanu līdz nodošanai būvniekam.

Vispārējais stratēģiskais mērķis

Nodrošināt valsts nozīmes stratēģiskās infrastruktūras – Eiropas platuma dzelzceļa līnijas Rail Baltica – izveidi un pārvaldīšanu nepieciešamo aktīvu, pakalpojumu un zināšanu attīstību, veicinot kopīga Baltijas valstu infrastruktūras pārvaldības modeļa ieviešanu un Rail Baltica integrēšanu vienotajā Eiropas dzelzceļa telpā.

Svarīgākie notikumi 2020. gadā

- Būvdarbu uzsākšana Rīgas centrālajā dzelzceļa stacijā.
- Parakstīts būvdarbu līgums ar būvnieku par Rail Baltica stacijas un posma izbūvi starptautiskajā lidostā "Rīga".

Plānotie būtiskākie notikumi 2021. gadā

- Rīgas Centrālās dzelzceļa stacijas būvniecība, investējot līdzekļus vismaz 102,2 milj. EUR.
- Rail Baltica stacijas starptautiskajā lidostā Rīga attīstībā investēti līdzekļi vismaz 14,8 milj. EUR.
- Sagatavots CEF8 pieteikums, nodrošinot finansējumu tālākai Rail Baltica attīstībai.
- Turpināt darbu pie vienotas Rail Baltica infrastruktūras pārvaldības sistēmas izveides.
- Uzsākt atsavināto nekustamo īpašumu apsaimniekošanu līdz nodošanai būvniekiem.

Galvenie finanšu mērķi

- Apgrozījums 3,9 milj. EUR (sasniegts 2,6 milj. EUR).

Galvenie nefinanšu mērķi

- Organizētas 2 iepirkuma procedūras bez cenu aptaujām (izsludināto iepirkumu procedūru skaits) – sasniegts 6.
- Sagatavota nepieciešamā dokumentācija nekustamo īpašumu atsavināšanas lēmumu pieņemšanai un iesniegta Satiksmes ministrijā (nekustamo īpašumu skaits, par kuriem sagatavota dokumentācija) – 50 (sasniegts 77).

Sasniegtie rezultāti

- Izsludināts iepirkums par Skultes infrastruktūras apkopes punkta projektēšanu.
- Uzsākta Rail Baltica infrastruktūras pārvaldības sistēmas izveide, tai skaitā, aktivizēts 3 Baltijas valstu sadarbības formāts infrastruktūras pārvaldībā.
- Uzsākta infrastruktūras pārvaldības sistēmas ieviešana.

Pārvaldība

Akciju turētājs – Satiksmes ministrija
Kapitāldaļu turētāja pārstāvis – Inguna Strautmane
Valdes priekšsēdētājs – Kaspars Vingris
Valdes loceklis – Tālis Laizāns

Galvenie finanšu rādītāji, tūkst. EUR

	2019	2020
Apgrozījums	2 808,6	2 551,3
Peļņa/zaudējumi	-3,4	-0,4
EBITDA	50,8	16,9
Aktīvi	4 355,9	4 802,2
Pamatkapitāls	4 020,0	4 445,4
Pašu kapitāls	3 993,1	4 418,1
Investīcijas	24,0	25,9
Samaksātās dividendes valsts budžetā	0,0	0,0
Samaksātās iemaksas valsts un pašvaldību budžetos	997,9	880,1
Saņemtie ziedojumi	0,0	0,0
Veiktie ziedojumi	0,0	0,0
No valsts budžeta saņemtais finansējums	2 808,6	2 551,3

Galvenie finanšu rādītāji, % un koeficienti

Rentabilitāte (peļņa/apgrozījums), %	-0,12	-0,01
ROA (peļņa/aktīvi), %	-0,08	-0,01
ROE (peļņa/pašu kapitāls), %	-0,08	-0,01
Kopējā likviditāte (īstermiņa aktīvi/īstermiņa kreditori)	1,33	2,55
Saisībību īpatsvars (saisībības/pašu kapitāls)	0,09	0,09

Citi rādītāji

Nodarbināto skaits	47	49
Vidējā bruto atlīdzība uz vienu nodarbināto gadā, tūkst. EUR	46,3	43,1
Dzimumu attiecība pārvaldē, s/v	0/2	0/2
Gada pārskats pēc SFPS	nē	nē

VAS Latvijas autoceļu uzturētājs (LAU)

Reģ. Nr. 40003356530

Komerccabiedrība internetā: www.lau.lv

Valsts līdzdalība 100%

LAU nav līdzdalības citās kapitālsabiedrībās

LAU ir stratēģisks valsts autoceļu infrastruktūras uzturēšanas uzņēmums, kas nodrošina valsts autoceļu kompleksās ikdienas uzturēšanas darbu plānošanu un veikšanu, pašvaldību maģistrālo, tranzīta ielu un citu autoceļu ikdienas uzturēšanu, kā arī veic būvmateriālu – dolomīta šķembu, drupinātās grants un sagatavotās smilts ražošanu. Saskaņā ar deleģēšanas līgumu LAU veic ikdienas uzturēšanas darbu kompleksu uz valsts autoceļiem.

Vispārējais stratēģiskais mērķis

Nodrošināt komplekso ikdienas valsts autoceļu uzturēšanas darbu plānošanu un veikšanu efektīvā un videi draudzīgā veidā visā Latvijas teritorijā.

Svarīgākie notikumi 2020. gadā

- Ieviestas jaunas energopārvaldības (ISO 50001:2018) un darba drošības un aroveselības sistēmas (ISO 45001:2018) standartu prasības un pārsertificēta integrētā pārvaldības sistēma.
- LAU saņēmusi Platīna kategoriju Latvijas uzņēmumu Ilgtspējas indeksa novērtējumā un Labklājības ministrijas īpašu apliecinību – Ģimenei draudzīga komersanta statusu.
- LAU ir ieguvusi godalgu kā viena no taisnīgākā atalgojuma maksātājiem SIA Fontes Vadības konsultācijas Vispārējā atalgojuma pētījuma 2020 ietvaros.

Plānotie būtiskākie notikumi 2021. gadā

- Tehniskā parka pāreja uz videi draudzīgu tehnoloģiju izmantošanu.
- IT sistēmu integrācija un galveno biznesa informācijas sistēmu pilnveidošana, lai efektīvizētu biznesa procesus un optimizētu izmaksas.

Galvenie finanšu mērķi

- Pašu kapitāla attiecība pret aktīvu kopsummu 63% (sasniegts 62%).
- Aktīvu atdeve (ROA) 4,4% (sasniegts 4,1%).
- Saistību segšanas koeficients (DSCR) 1,9 (sasniegts 2,5).
- Neto apgrozījums 77 milj. EUR (sasniegts 82,5 milj. EUR).
- Neto peļņas rādītājs 3,5% (sasniegts 3,6%).

Galvenie nefinanšu mērķi

- Citu pakalpojumu īpatsvara nodrošināšana ne mazāk kā 20% no finanšu apgrozījuma (sasniegts 12,4%).
- Valsts autoceļu kompleksās ikdienas uzturēšanas veikto darbu kvalitātes vidējais novērtējums ziemas sezonā 4,1 “labi” (sasniegts 4,9 “labi”), vasaras sezonā – 4,1 “labi” (sasniegts 4,8 “labi”).
- Virsmas raupjuma atjaunošana reģionāliem un vietējiem autoceļiem ar melno segumu no kopējā garuma (km) >1,6% (sasniegts 4,9%).

Sasniegtie rezultāti

- Lielākoties izvirzītie finanšu un nefinanšu mērķi tika sasniegti. Tas skaidrojams ar ieņēmumu apjoma no Satiksmes ministrijas deleģēto valsts pārvaldes uzdevumu izpildei pieaugumu par 10,2 milj. EUR (+16,5%).



LATVIJAS AUTOCEĻU UZTURĒTĀJS

Pārvaldība

Akciju turētājs – Satiksmes ministrija

Kapitāldaļu turētāja pārstāvis – Dins Merirands

Padomes priekšsēdētājs – Uldis Reimanis

Padomes locekļi – Ivars Pāže, Normunds Narvaišs

Valdes priekšsēdētājs – Vilnis Vitkovskis

Valdes locekle – Rita Kubarko

Galvenie finanšu rādītāji, tūkst. EUR

	2019	2020
Apgrozījums	72 359,9	82 530,9
Peļņa/zaudējumi	2 512,3	2 953,8
EBITDA	9 724,7	10 837,0
Aktīvi	70 139,9	72 162,6
Pamatkapitāls	35 202,3	35 202,3
Pašu kapitāls	45 085,9	44 825,6
Investīcijas	12 836,9	6 142,5
Samaksātās dividendes valsts budžetā	0,0	0,0
Samaksātās iemaksas valsts un pašvaldību budžetos	13 624,3	15 143,9
Saņemtie ziedojumi	0,0	0,0
Veiktie ziedojumi	0,0	0,0
No valsts budžeta saņemtais finansējums	66 656,1	73 963,9

Galvenie finanšu rādītāji, % un koeficienti

Rentabilitāte (peļņa/apgrozījums), %	3,47	3,58
ROA (peļņa/aktīvi), %	3,58	4,09
ROE (peļņa/pašu kapitāls), %	5,57	6,59
Kopējā likviditāte (īstermiņa aktīvi/īstermiņa kreditori)	1,57	1,35
Saistību īpatsvars (saistības/pašu kapitāls)	0,52	0,56

Citi rādītāji

Nodarbināto skaits	1 293	1 277
Vidējā bruto atlīdzība uz vienu nodarbināto gadā, tūkst. EUR	17,2	20,9
Dzimumu attiecība pārvaldē, s/v	0/6	1/4
Gada pārskats pēc SFPS	jā	jā
Izdevumi un/vai kapitālieguldījumi pētniecībā un attīstībā, tūkst. EUR	1 293	1 277

VAS Latvijas dzelzceļš (LDz)

Reģ. Nr. 40003032065
Komerccabiedrība internetā: www.ldz.lv
Valsts līdzdalība 100%
Saisītīte uzņēmumi un kapitāla daļas:
SIA LDZ CARGO 100%
SIA LDZ ritošā sastāva serviss 100%
SIA LDZ infrastruktūra 100%
SIA LDZ apsardze 100%
AS LatRailNet 100%
SIA LDZ Loģistika 100%
SIA STREK 5,84%
Baltkrievijas-Latvijas kopuzņēmums MIRIGO 3%

LDz ir viens no lielākajiem uzņēmumiem Latvijā, kas ar savu saimniecisko darbību dod nozīmīgu ieguldījumu valsts tautsaimniecībā, nodrošinot dzelzceļa infrastruktūras izmantošanu pasažieru un kravu pārvadājumiem.

Vispārējais stratēģiskais mērķis

Nodrošināt dzelzceļa infrastruktūras pārvaldīšanu un loģistikas pakalpojumus Latvijas tautsaimniecības interesēs. Būt līderim kravu apgrozījumā pa dzelzceļa infrastruktūru Baltijā. Nodrošināt konkurētspējīgu dzelzceļa infrastruktūras, transporta un loģistikas pakalpojumu kvalitātes un izmaksu līmeni, kā arī attīstīt videi draudzīgu un efektīvu dzelzceļa transportu, elektrificējot svarīgākos maršrutus un atjaunojot vilces parku.

Svarīgākie notikumi 2020. gadā

- Sliežu ceļu atjaunošana – “A” tipa kapitālais remonts 7,1 km (3,3 milj. EUR).
- Garsliežu nomaiņa pret jaunām sliedēm 14,7 km (2,3 milj. EUR).
- Sliežu ceļu atjaunošana – “B” tipa kapitālais remonts 5,6 km (1,2 milj. EUR).
- Stacijas ēku kapitālais remonts (498 tūkst. EUR 2020.gadā).

Plānotie būtiskākie notikumi 2021. gadā

- Rīgas dzelzceļa mezgla Sarkandaugava-Mangaļi-Ziemeļblāzma modernizācija (10,1 milj. EUR).
- Digitālo radiostaciju ieviešana (3,5 milj. EUR).
- Vilces apakšstaciju iekārtu atjaunošana (1,7 milj. EUR).
- Sliežu ceļu atjaunošana – “A” tipa kapitālais remonts 3,5 km (1,6 milj. EUR).

Galvenie finanšu mērķi

- Neto apgrozījums 148,3 milj. EUR (sasniegts 156,5 milj. EUR).
- Peļņa (vai zaudējumi) -9,75 milj. EUR (sasniegts 0 EUR).
- Pašu kapitāla atdeve (ROE) -2,85% (sasniegts 0%).

Galvenie nefinanšu mērķi

- Kravu caurvedes spēja Austrumu-Rietumu dzelzceļa koridorā 73 milj. t gadā (sasniegts 73 milj. t).
- Nopietnu negadījumu skaits uz 1 miljonu vilcien-km 1,5 (sasniegts 0,74).
- Kravas vilcienu vidējais iecirkņa ātrums 31 km/h (sasniegts 39,3 km/h).



Pārvaldība

Akciju turētājs – Satiksmes ministrija
Kapitāldaļu turētāja pārstāvis – Ilonda Stepanova
Padomes priekšsēdētājs – Jānis Lange
Padomes locekļi – Aigars Laizāns, Andris Maldups, Andris Liepiņš, Reinis Ceplis
Valdes priekšsēdētājs – Māris Kleinbergs
Valdes locekļi – Ēriks Šmuksts, Vita Balode-Andrūsa

Galvenie finanšu rādītāji, tūkst. EUR

	2019	2020
Apgrozījums	337 645,0	253 866,0
Peļņa/zaudējumi	-9 328,0	-35 515,0
EBITDA	58 760,0	28 956,0
Aktīvi	946 012,0	903 236,0
Pamatkapitāls	256 720,0	289 142,0
Pašu kapitāls	397 038,0	393 919,0
Investīcijas	29 742,0	16 044,0
Samaksātās dividendes valsts budžetā	0,0	26,0
Samaksātās iemaksas valsts un pašvaldību budžetos	99 334,3	61 943,7
Saņemtie ziedojumi	0,0	0,0
Veiktie ziedojumi	5,0	0,0
No valsts budžeta saņemtais finansējums	19 492,4	80 673,1

Galvenie finanšu rādītāji, % un koeficienti

Rentabilitāte (peļņa/apgrozījums), %	-2,76	-13,99
ROA (peļņa/aktīvi), %	-0,99	-3,93
ROE (peļņa/pašu kapitāls), %	-2,35	-9,02
Kopējā likviditāte (īstermiņa aktīvi/īstermiņa kreditori)	0,97	1,38
Saistību īpatsvars (saistības/pašu kapitāls)	1,38	1,28

Citi rādītāji

Nodarbināto skaits	10 155	8 539
Vidējā bruto atlīdzība uz vienu nodarbināto gadā, tūkst. EUR	13,2	13,1
Dzimumu attiecība pārvaldē, s/v	0/9	1/7
Gada pārskats pēc SFPS	jā	jā
Ir sagatavots ilgtspējas pārskats	jā	jā
Izdevumi un/vai kapitālieguldījumi pētniecībā un attīstībā, tūkst. EUR	10 155	8 539

Dati sniegti konsolidēti.

Sasniegtie rezultāti

- Pašu kapitāla atdeves rādītāja izmaiņa par 100% saistīta ar ieņēmumu no valsts finanšu līdzsvara nodrošināšanai attiecināšanu uz neto apgrozījumu 9,5 milj. EUR apmērā, kā rezultātā uzņēmuma saimnieciskās darbības rezultāts ir 0.

VAS Latvijas gaisa satiksme (LGS)

Reģ. Nr. 40003038621

Komerccabiedrība internetā: www.lgs.lv

Valsts līdzdalība 100%

LGS nav līdzdalības citās kapitālsabiedrībās

LGS pamatdarbības veids ir Latvijas Republikas gaisa telpas izmantošana un gaisa satiksmes organizēšana, īstenojot sabiedrības intereses, sniedzot drošus aeronavigācijas pakalpojumus, ievērojot gaisa satiksmes vadības drošības starptautisko un valsts standartu prasības, vienlaikus izpildot gan militāro, gan civilo operatoru prasības.

Vispārējais stratēģiskais mērķis

LGS darbojas stratēģiski svarīgā nozarē un nodrošina valsts attīstības un drošības interešu īstenošanu, veicot aeronavigācijas pakalpojumu sniegšanu un Latvijas valsts gaisa telpas kontroli.

Svarīgākie notikumi 2020. gadā

- Saskaņā ar Eurocontrol apkopotajiem datiem LGS nemainīgi ir viens no finansiāli un operacionāli efektīvākajiem gaisa satiksmes pakalpojumu sniedzējiem Eiropā.
- LGS turpināja jaunā gaisa satiksmes vadības torņa projektēšanas līguma izpildi.
- Turpinājās gaisa satiksmes vadības sistēmas ATRACC modernizācija un VOR/DME tīkla modernizācija un paplašināšana.
- 2020.gadā pirmā apmācāmā jauno gaisa satiksmes vadības dispečeru grupa uzsāka pastāvīgas darba gaitas uzņemumu.

Plānotie būtiskākie notikumi 2021. gadā

- Jaunā gaisa satiksmes vadības torņa projektēšanas pabeigšana un būvatļauju saņemšana.
- Pabeigta gaisa satiksmes vadības sistēmas ATRACC modernizācija.
- Turpināsies VOR/DME tīkla paplašināšana un modernizācija, tiks uzsākts "MSS-W RIX" teritoriālās novērošanas sistēmas modernizācijas un paplašināšanas projekts.

Galvenie finanšu mērķi

- Noteiktā vienības maksa par maršruta vienību (E1) 27,27 EUR.
- Neto apgrozījums 33,3 milj. EUR (sasniegts 14,2 milj. EUR).

Galvenie nefinanšu mērķi

- Drošuma pārvaldības efektivitātes līmenis (ANSP līmeņa plāns) – D.
- Distancēšanas minimuma pārkāpšana $\leq 1,6 \times 10^{-5}$ (sasniegts $1,49 \times 10^{-5}$).

Sasniegtie rezultāti

- Apkalpoto lidojumu skaits, salīdzinot ar 2019.gadu kritās par 55,4%. Vienlaicīgi Latvijas gaisa telpā netika fiksēti lidojumu kavējumi (2019.gadā – 0,01 minūte uz lidojumu).
- Samazinoties lidojumiem par 53,8% samazinājās LGS apgrozījums.



Pārvaldība

Akciju turētājs – Satiksmes ministrija

Kapitāldaļu turētāja pārstāvis – Ilonda Stepanova

Padomes priekšsēdētājs – Dins Merirands

Valdes locekļi – Zinta Zālīte-Rukmane, Andris Ozoliņš

Valdes priekšsēdētājs – Dāvids Tauriņš

Valdes locekļi – Elmārs Švēde, Ilze Aleksandroviča, Iveta Virse

Galvenie finanšu rādītāji, tūkst. EUR

	2019	2020
Apgrozījums	30 764,5	14 208,4
Peļņa/zaudējumi	2 457,2	-7 637,9
EBITDA	6 672,9	-3 947,3
Aktīvi	43 807,6	45 941,5
Pamatkapitāls	22 765,9	28 765,9
Pašu kapitāls	37 149,1	35 511,2
Investīcijas	9 019,7	3 628,8
Samaksātās dividendes valsts budžetā	0,0	0,0
Samaksātās iemaksas valsts un pašvaldību budžetos	6 711,6	5 206,3
Saņemtie ziedojumi	0,0	0,0
Veiktie ziedojumi	0,5	0,0
No valsts budžeta saņemtais finansējums	0,0	0,0

Galvenie finanšu rādītāji, % un koeficienti

Rentabilitāte (peļņa/apgrozījums), %	7,99	-53,76
ROA (peļņa/aktīvi), %	5,61	-16,63
ROE (peļņa/pašu kapitāls), %	6,61	-21,51
Kopējā likviditāte (īstermiņa aktīvi/īstermiņa kreditori)	3,33	1,98
Saistību īpatsvars (saistības/pašu kapitāls)	0,18	0,29

Citi rādītāji

Nodarbināto skaits	363	358
Vidējā bruto atlīdzība uz vienu nodarbināto gadā, tūkst. EUR	34,8	30,4
Dzimumu attiecība pārvaldē, s/v	3/3	3/4
Gada pārskats pēc SFPS	jā	jā

VSIA Latvijas Jūras administrācija (LJA)

(līdz 23.12.2020. VAS "Latvijas Jūras administrācija")

Reģ. Nr. 40003022705

Komersabiedrība internetā: www.lja.lv

Valsts līdzdalība 100%

LJA nav līdzdalības citās kapitālsabiedrībās



LJA sniedz navigācijas un hidrogrāfijas pakalpojumus, nodrošina Latvijas jūrnieku sertifikāciju un eksamināciju, veic kuģu reģistrāciju un to tehniskos auditus, sagatavo un izplata navigācijas kartes un saistītos datus; savas kompetences ietvaros nodrošina pārstāvniecību starptautiskos forumos. LJA darbība ir funkcionāli sadalīta starp četrām struktūrvienībām: Kuģu reģistrs, Jūrnieku reģistrs, Kuģošanas drošības departaments un Hidrogrāfijas dienests.

Vispārējais stratēģiskais mērķis

Nodrošināt tādu pakalpojumu sniegšanu un uzņēmuma darbību, kas veicina Eiropas reģiona mērogā konkurētspējīgas jūrniecības nozares izaugsmi, ilgtspēju un attīstību, piemērojot augstus vides, drošības un aizsardzības standartus.

Svarīgākie notikumi 2020. gadā

- Veikta LJA reorganizācija no valsts akciju sabiedrības uz valsts sabiedrību ar ierobežotu atbildību.
- Izstrādātas un izdotas 10 navigācijas kartes un 1 izdevums.
- LJA 2020. gadā atkārtoti piedalījās Korporatīvās ilgtspējas un atbildības institūta organizētā Ilgtspējas indeksa novērtējumā, kur atkārtoti ieguva zelta godalgu.

Plānotie būtiskākie notikumi 2021. gadā

- Balstoties uz 2020. gadā veikto UVVIS iekšējo izvērtējumu, 2021. gadā paredzēts noslēgt līgumu par sistēmas modernizāciju un uzlabošanu.
- Jaunas stratēģijas nākamajam periodam izstrāde un apstiprināšana.
- Lai mazinātu kuģu īpašniekiem administratīvo slogu un veicinātu kuģu reģistrēšanu Latvijas Kuģu reģistrā, plānots turpināt darbu pie attiecīgo normatīvo aktu grozījumiem, kā arī radīt lietotājiem draudzīgu informācijas apmaiņas platformu.

Galvenie finanšu mērķi

- Apgrozījums 4,6 milj. EUR (sasniegts 3,9 milj. EUR).
- Pašu kapitāls 4,6 milj. EUR (sasniegts 4,1 milj. EUR).
- Kopējais likviditātes rādītājs 3,35 (sasniegts 2,72).

Galvenie nefinanšu mērķi

- Latvijas karoga kuģu inspekcijas – 255 (faktiski 273).
- Mērījumu apjoms ar daudzstaru eholoti (km²) – 450 (faktiski 518).
- Jūrnieku sertifikācija – 5 785 (faktiski 6 564).
- Zvejas laivu inspekcijas – 220 (faktiski 237).
- Atpūtas kuģu inspekcijas – 60 (faktiski 69).

Sasniegtie rezultāti

- Finanšu rādītājus ietekmē kopējais tranzīta pārvadājumu apjoma samazinājums Latvijas ostās, Ventspils brīvdostas pārvaldes iekļaušana ASV sankciju sarakstā 2019.gada beigās, kā arī kruīza kuģu neesamība un pakalpojumu sniegšanas jūrniekiem un kuģu īpašniekiem ierobežojumi COVID-19 pandēmijas laikā.

Pārvaldība

Akciju turētājs – Satiksmes ministrija

Kapitāldaļu turētāja pārstāvis – Ligita Austrupe

Valdes priekšsēdētājs – Jānis Krastiņš

Valdes loceklis – Artūrs Brokovskis-Vaivods

Galvenie finanšu rādītāji, tūkst. EUR

	2019	2020
Apgrozījums	4 427,9	3 904,0
Peļņa/zaudējumi	56,6	-319,2
EBITDA	331,9	-39,3
Aktīvi	5 205,9	4 846,7
Pamatkapitāls	1 533,9	1 533,9
Pašu kapitāls	4 541,9	4 121,4
Investīcijas	212,7	232,2
Samaksātās dividendes valsts budžeta	0,0	34,0
Samaksātās iemaksas valsts un pašvaldību budžetos	1 585,1	1 654,3
Saņemtie ziedojumi	0,0	0,0
Veiktie ziedojumi	0,0	0,0
No valsts budžeta saņemtais finansējums	248,8	248,8
Galvenie finanšu rādītāji, % un koeficienti		
Rentabilitāte (peļņa/apgrozījums), %	1,28	-8,18
ROA (peļņa/aktīvi), %	1,09	-6,59
ROE (peļņa/pašu kapitāls), %	1,25	-7,74
Kopējā likviditāte (īstermiņa aktīvi/īstermiņa kreditori)	3,08	2,72
Saistību īpatsvars (saistības/pašu kapitāls)	0,15	0,18
Citi rādītāji		
Nodarbināto skaits	111	106
Vidējā bruto atlīdzība uz vienu nodarbināto gadā, tūkst. EUR	25,0	26,8
Dzimumu attiecība pārvaldē, s/v	0/2	0/2
Gada pārskats pēc SFPS	nē	nē

VSIA Latvijas valsts ceļi (LVC)

Reģ. Nr. 40003344207

Komersabiedrība internetā: www.lvceli.lv

Valsts līdzdalība 100%

LVC nav līdzdalības citās kapitālsabiedrībās

LVC pārvalda valsts autoceļu tīklu, administrē tam piešķirto finansējumu, plāno autoceļu attīstību, organizē iepirkumus valsts pasūtījumiem, administrē valsts autoceļu projektēšanas un būvdarbu procesu, nodrošina ceļu satiksmes organizācijas uzraudzību valsts autoceļu un pašvaldību ceļu tīklā, veic valsts autoceļu ikdienas uzturēšanas prasību izpildes pārbaudi un darbu uzraudzību, kā arī uzrauga pašvaldību autoceļu uzturēšanas atbilstību normatīvo dokumentu prasībām.

Vispārējais stratēģiskais mērķis

Realizējot kapitālsabiedrības darbības – valsts autoceļu tīkla pārvaldīšanu, valsts autoceļu tīkla finansējuma administrēšanu un ar to saistīto darbu programmu vadību un izpildes kontroli, iepirkuma organizēšanu valsts vajadzībām, valsts autoceļu būvniecības programmu vadību un būvniecības uzraudzību, ceļu satiksmes organizācijas uzraudzību, kā arī pašvaldību, komersantu un māju ceļu būvniecības, pārbūves, ikdienas uzturēšanas un periodiskās uzturēšanas pārraudzību, kļūt par kompetentāko un efektīvāko autoceļu pārvaldības pakalpojuma sniedzēju.

Svarīgākie notikumi 2020. gadā

- Valsts autoceļu tīklā 2020. gadā tika pabeigti būvdarbi kopumā uz 1 123 km autoceļu, kopā 236 objektos.
- Izstrādāta un apstiprināta valsts autoceļu attīstības stratēģija 2020. - 2040. gadam.
- Autoceļu ikdienas uzturēšanas tirgus atvēršanas uzsākšana.

Plānotie būtiskākie notikumi 2021. gadā

- LVC vidēja termiņa darbības stratēģijas 2022. – 2024. gadam izstrādāšana un apstiprināšana.
- Publiskās-privātās partnerības (PPP) projekta “Ķekavas apvedceļš” līguma noslēgšana.
- Autoceļu ikdienas uzturēšanas tirgus atvēršanai brīvai konkurencei izsludināts atklāts konkurss un noslēgti valsts autoceļu ikdienas uzturēšanas darbu līgumi.

Galvenie finanšu mērķi

- Apgrozījums 14,8 milj. EUR (faktiski 17,9 milj. EUR).
- Pašu kapitāla rentabilitāte 1,7% (faktiski 6,4%).
- Aktīvu rentabilitāte 1,1% (faktiski 3,8%).

Galvenie nefinanšu mērķi

- Īstenoti būvniecības objekti 97% no plānotā (faktiski 224%).
- Veikti būvdarbi autoceļu tīklā 500 km (faktiski 1 371 km).
- Samazināts sliktā un ļoti sliktā stāvoklī esošo autoceļu skaits ar melno segumu par 3% pret iepriekšējo gadu (faktiski par 6,2%).



LATVIJAS VALSTS CEĻI

Pārvaldība

Akciju turētājs – Satiksmes ministrija

Kapitāldaļu turētāja pārstāvis – Dins Merirands

Valdes priekšsēdētājs – Jānis Lange

Valdes locekļi – Mārtiņš Lazdovskis, Gundars Kains

Galvenie finanšu rādītāji, tūkst. EUR

	2019	2020
Apgrozījums	15 788,8	17 865,1
Peļņa/zaudējumi	81,8	295,2
EBITDA	940,9	1 309,6
Aktīvi	7 052,1	7 788,1
Pamatkapitāls	4 155,6	4 155,6
Pašu kapitāls	4 370,9	4 600,7
Investīcijas	1 097,2	1 426,6
Samaksātās dividendes valsts budžetā	81,6	65,4
Samaksātās iemaksas valsts un pašvaldību budžetos	4 587,7	5 466,4
Saņemtie ziedojumi	0,0	0,0
Veiktie ziedojumi	0,0	0,0
No valsts budžeta saņemtais finansējums	15 275,1	17 995,6

Galvenie finanšu rādītāji, % un koeficienti

Rentabilitāte (peļņa/apgrozījums), %	0,52	1,65
ROA (peļņa/aktīvi), %	1,16	3,79
ROE (peļņa/pašu kapitāls), %	1,87	6,42
Kopējā likviditāte (īstermiņa aktīvi/īstermiņa kreditori)	1,22	1,02
Saistību īpatsvars (saistības/pašu kapitāls)	0,40	0,52

Citi rādītāji

Nodarbināto skaits	336	333
Vidējā bruto atlīdzība uz vienu nodarbināto gadā, tūkst. EUR	25,9	30,0
Dzimumu attiecība pārvaldē, s/v	0/2	0/3
Gada pārskats pēc SFPS	nē	nē

Sasniegtie rezultāti

- Kopumā finanšu un nefinanšu mērķu izpilde ir sasniegta. Covid-19 pandēmijas ietekme: pozitīva.
- Kopējais neto apgrozījums pārsniedzis plānoto par 20%. Pašu kapitāla rentabilitāte ir par 278% lielāka un aktīvu rentabilitāte – par 245% lielāka nekā plānots.
- Plānoto 500 km vietā būvdarbi autoceļu tīklā tika veikti uz 1 371 km. Samazināts sliktā un ļoti sliktā stāvoklī esošo autoceļu skaits ar melno segumu par 6,2% pret iepriekšējo gadu.

AS Pasažieru vilciens (PV)

Reģ. Nr. 40003567907

Komerccabiedrība internetā: www.pv.lv

Valsts līdzdalība 100%

Saistītie uzņēmumi un kapitāla daļas:

AS VRC Zasulauks 51%

PV ir 100% valstij piederošs dzelzceļa pasažieru pārvadātājs un sabiedriskā transporta pakalpojumu sniedzējs saskaņā ar 2008. gadā noslēgto valsts pasūtījuma līgumu.

Vispārējais stratēģiskais mērķis

Nodrošināt ilgtspējīgus, pieklūstamus un nepārtrauktus pasažieru pārvadājumus, kas atbilst efektīvas mobilitātes vajadzībām un veicina reģionu sasniedzamību, veicināt iedzīvotāju uzticību dzelzceļa sabiedriskajam transportam, padarot to par apzinātu un racionālu izvēli sniegto pakalpojumu ērtuma un kvalitātes dēļ, un attīstīt Baltijas reģionā konkurētspējīgus un ekonomiski pamatotus mobilitātes pakalpojumus.

Svarīgākie notikumi 2020. gadā

- Uzsākts iepirkums elektrovilcienu ražošanas uzraudzībai; turpināts darbs pie vilciena tehnisko noteikumu, eksterjera un interjera dizaina, radiostaciju un elektromagnētisko bremžu uzstādīšanas jautājumu saskaņošanas.
- Izstrādāta vidēja termiņa darbības stratēģija 2021. – 2025. gadam.
- Jauna kasu sistēma BUKS biļešu tirdzniecības nodrošināšanai.
- Lai ierobežotu infekcijas slimības Covid 19 izplatību, tika veikti pasākumi, lai samazinātu personu skaitu sabiedriskajā transportā un nodrošinātu fizisko distancēšanos.

Plānotie būtiskākie notikumi 2021. gadā

- Jauno elektrovilcienu projekts, piesaistot ES Fondu finansējumu.
- Depo būvniecības projekts.
- Vilcienu kustības nodrošināšana Rīgas Centrālās stacijas būvdarbu laikā.
- Biļešu tirdzniecības automātu, digitālas pasažieru informēšanas, e-abonementa biļetes projekti.
- M756B tipa dīzeļdzinēju remonts un iegāde. Avarējošā dīzeļvilciena atjaunošanas darbi, pārceļot visas elektriskās, mehāniskās, pneimatiskās un pārējās iekārtas uz jauniegādāto DR1A sērijas dīzeļvilciena motorvagona virsbūvi.

Galvenie finanšu mērķi

- Pārvadājumu izmaksu segums, %: 65.
- Pašu kapitāla rentabilitāte, %: 4,49.
- Neto rentabilitāte (koriģēta par kompensāciju par infrastruktūras izmantošanu), %: 2,38.
- Peļņa.: EUR: 939 129.

Galvenie nefinanšu mērķi

- Braucienų skaits: 17 612 328.
- Maksas pasažieru tirgus daļa reģionālajos pasažieru pārvadājumos, %: 37.
- Vilcienu precizitāte, %: 98,6.
- Klientu apmierinātības indekss, %: 90.
- PV 2020. gadā saglabāja izcilu vilcienu precizitāti 99,4% apmērā, kas pārsniedz gan plānoto, gan 2019. gada rādītāju.



PASAŽIERU VILCIENS

Pārvaldība

Akciju turētājs – Satiksmes ministrija
Kapitāldaļu turētāja pārstāvis – Dins Merirands
Padomes priekšsēdētājs – Sandis Šteins
Padomes locekļi – Lita Kalniņa, Inta Liepa
Valdes priekšsēdētājs – Rodžers Jānis Grigulis
Valdes loceklis – Aldis Daugavvanags

Galvenie finanšu rādītāji, tūkst. EUR

	2019	2020
Apgrozījums	56 735,6	42 630,4
Peļņa/zaudējumi	1 031,4	1 012,9
EBITDA	7 859,4	7 930,8
Aktīvi	86 501,7	82 743,7
Pamatkapitāls	20 868,0	20 868,0
Pašu kapitāls	20 003,4	21 016,3
Investīcijas	38 128,5	1 865,9
Samaksātās dividendes valsts budžetā	0,0	0,0
Samaksātās iemaksas valsts un pašvaldību budžetos	2 738,5	5 977,5
Saņemtie ziedojumi	0,0	0,0
Veiktie ziedojumi	0,0	0,0
No valsts budžeta saņemtais finansējums	36 991,5	26 839,2

Galvenie finanšu rādītāji, % un koeficienti

Rentabilitāte (peļņa/apgrozījums), %	1,82	2,38
ROA (peļņa/aktīvi), %	1,19	1,22
ROE (peļņa/pašu kapitāls), %	5,16	4,82
Kopējā likviditāte (īstermiņa aktīvi/īstermiņa kreditori)	0,80	1,11
Saistību īpatsvars (saistības/pašu kapitāls)	3,32	2,94

Citi rādītāji

Nodarbināto skaits	1 035	1 004
Vidējā bruto atlīdzība uz vienu nodarbināto gadā, tūkst. EUR	14,4	13,9
Dzimumu attiecība pārvaldē, s/v	3/3	2/3
Gada pārskats pēc SFPS	jā	jā

Sasniegtie rezultāti

- Veikti izmaksu samazināšanas pasākumi, kā rezultātā izmaksas tika optimizētas par 4,07 milj. EUR jeb 5,33% un līdz ar to tika samazināta arī nepieciešamā dotācija.

VAS Starptautiskā lidosta "Rīga" (RIX)

Reģ. Nr. 40003028055

Komercesabiedrība internetā: www.riga-airport.com

Valsts līdzdalība 100%

RIX nav līdzdalības citās kapitālsabiedrībās



RIX ir lielākā starptautiskā lidosta Latvijā un lielākais gaisa satiksmes infrastruktūras uzņēmums Baltijā, kas nodrošina regulārus starptautiskos pasažieru, kravas un pasta gaisa pārvadājumus. RIX ir iekļauta Eiropas Transporta tīklā (TEN-T), kas nodrošina sasniedzamību un mobilitāti Eiropas Savienībā. RIX ir stratēģiska nozīme Latvijas ekonomikas attīstībā, tā sniedz būtisku atbalstu militāro un valsts nozīmes lidojumiem Latvijas teritorijā.

Vispārējais stratēģiskais mērķis

Nodrošināt reģionālajam satiksmes centram atbilstošu mūsdienīgu gaisa pārvadājumu infrastruktūru un pakalpojumus, piedāvājot ērtu un drošu savienojamību pasažieriem un biznesam, kā arī veicināt ilgtspējīgu attīstību un konkurētspēju

Svarīgākie notikumi 2020. gadā

- Aviācijas nozare piedzīvoja neprognozētu un nepieredzētu kritumu Covid-19 pandēmijas dēļ.
- Izstrādāts jaunas vidēja termiņa stratēģijas 2021.-2027. gadam projekts.
- Apstiprināts pirmais Ilgtspējas pārskats par 2019.gadu, kas sagatavots atbilstoši starptautiskajam Global Reporting Initiative (GRI) standartam.
- Airport Carbon Accreditation programmas ietvaros Lidosta 2020.gadā izstrādāja pirmo Oglekļa pārvaldības plānu 2020.-2023.gadam, kas ir pirmais solis klimatneitralitātes sasniegšanai līdz 2050.gadam.

Plānotie būtiskākie notikumi 2021. gadā

- Īstenot valsts atbalsta saņemšana Covid-19 pandēmijas seku mazināšanai palielinot Lidostas pamatkapitālu par 35,2 milj. EUR un atstājot dividendes par 2019.gadu 4,5 milj. EUR apmērā Lidostas rīcībā.
- Nodrošināt Lidostas operatīvo darbību un mazināt Covid-19 radīto ietekmi uz finanšu stabilitāti un pasažieru apkalpošanu.
- Noslēgt darbu pie pasažieru termināļa paplašināšanas 6.kārtas būvprojekta izstrādes, kā arī īstenot "Drošas un videi draudzīgas infrastruktūras attīstība starptautiskajā lidostā "Rīga"" projektu.

Galvenie finanšu mērķi

- Neto apgrozījums, EUR: 64 499 000.
- Peļņa, EUR: 4 144 490.

Galvenie nefinanšu mērķi

- Lidojumi, skaits: 87 434.
- Pasažieri, skaits: 7 840 298.
- Pārkrautās kravas, tonnas: 28 495
- Lidosta ir būtiski samazinājusi savas saimnieciskās darbības izmaksas un pārskatījusi investīciju plānus.

Pārvaldība

Akciju turētājs – Satiksmes ministrija

Kapitāldaļu turētāja pārstāve – Ilonda Stepanova

Padomes priekšsēdētājs – Juris Kanels

Padomes loceklis – Eduards Toms

Valdes priekšsēdētāja – Laila Odiņa

Valdes loceklis – Normunds Feierbergs, Artūrs Saveljevs

Galvenie finanšu rādītāji, tūkst. EUR

	2019	2020
Apgrozījums	64 986,7	29 797,9
Peļņa/zaudējumi	22 140,6	-15 846,3
EBITDA	16 988,2	-3 634,2
Aktīvi	178 286,4	156 177,1
Pamatkapitāls	28 608,9	28 608,9
Pašu kapitāls	74 151,6	58 305,2
Investīcijas	21 847,5	13 900,5
Samaksātās dividendes valsts budžetā	2 405,5	0,0
Samaksātās iemaksas valsts un pašvaldību budžetos	17 618,1	11 130,1
Saņemtie ziedojumi	0,0	0,0
Veiktie ziedojumi	0,0	0,0
No valsts budžeta saņemtais finansējums	42,7	572,4

Galvenie finanšu rādītāji, % un koeficienti

Rentabilitāte (peļņa/apgrozījums), %	34,07	-53,18
ROA (peļņa/aktīvi), %	12,42	-10,15
ROE (peļņa/pašu kapitāls), %	29,86	-27,18
Kopēja likviditāte (īstermiņa aktīvi/īstermiņa kreditori)	1,18	0,33
Saistību īpatsvars (saistības/pašu kapitāls)	1,40	1,68

Citi rādītāji

Nodarbināto skaits	1 315	1 085
Vidējā bruto atlīdzība uz vienu nodarbināto gadā, tūkst. EUR	19,5	16,9
Dzimumu attiecība pārvaldē, s/v	3/4	1/4
Gada pārskats pēc SFPS	jā	jā
Ir sagatavots ilgtspējas pārskats	jā	jā

Sasniegtie rezultāti

- Saglabāta līdera lomu Baltijā, apkalpojot 43% pasažieru, 40% lidojumu, kā arī 44% kravu apjoma.
- Covid-19 ietekmes rezultātā Lidostā būtiski ir samazinājies apkalpoto pasažieru un lidojumu skaits. (-74% pasažieri /-59% lidojumi pret sākotnēji plānoto). Zemāks kritums pret sākotnēji plānoto bija pārkrautajām kravām -19%, savukārt pret aktualizēto +13%.

AS Ventas osta (VO)

Reģ. Nr. 40203235757
Komerccabiedrība internetā:
www.sam.gov.lv/lv/ventas-osta-0
Valsts līdzdalība 100%

VO nav līdzdalības citās kapitālsabiedrībās
VO darbības mērķis ir atbildīgi un ekonomiski pamatoti nodrošināt Ventspils ostas kā valsts attīstībai un drošībai stratēģiski nozīmīgas infrastruktūras pārvaldīšanu, sniedzot un attīstot ostas pakalpojumus, kas ir stratēģiski svarīgi tautsaimniecības konkurētspējai un izaugsmei.

Vispārējais stratēģiskais mērķis

Ilgtspējīgi, atbildīgi un ekonomiski pamatoti nodrošināt Ventspils ostas kā valsts attīstībai un drošībai stratēģiski nozīmīgas infrastruktūras pārvaldīšanu, sniedzot un attīstot ostas pakalpojumus, kas ir stratēģiski svarīgi tautsaimniecības konkurētspējai un izaugsmei.

Svarīgākie notikumi 2020. gadā

- Ventspils ostā darbojas gan Ventspils brīvostas pārvalde, gan VO, kur starp Ventspils brīvostas pārvaldi un VO ir noslēgts sadarbības līgums, saskaņā ar kuru abas puses ir vienojušās par sadarbību, informācijas apmaiņu un savstarpējo pakalpojumu sniegšanu.

Plānotie būtiskākie notikumi 2021. gadā

- Turpinot sadarbību ar Ventspils brīvostas pārvaldi, līdz Likuma par ostām pieņemšanai, VO turpinās iesaistīties Ventspils ostas darbības nodrošināšanā un segt izmaksas, kas saistītas ar Ventspils brīvostas pārvaldes valdījumā esošās un pārvaldīšanā vai apsaimniekošanā nodotās infrastruktūras un ar to saistīto aktīvu uzturēšanu un izmantošanu.

Galvenie finanšu mērķi

- Neto apgrozījums, EUR: 1 800 000.
- Peļņa, EUR: 20 000.
- Pašu kapitāla atdeve (ROE), %: 36,36.
- Kopējais likviditātes rādītājs: 1,5.

Galvenie nefinanšu mērķi

- Sagatavot Ventspils brīvostas pārvaldes nekustamo īpašumu portfeli (arī informāciju par kuģiem)pārskatu.
- Apkalpoti kuģi, skaits: 110.

Sasniegtie rezultāti

- 2020.gadā VO izveidoja kopīgu komisiju ar Ventspils brīvostas pārvaldi (VBP) un sagatavoja pārskatu par Ventspils brīvostas pārvaldes nekustamā īpašuma portfeli un plāna projektu, kas paredz pārmaiņu realizāciju četros posmos, saglabājot ostas funkciju darbības nepārtrauktību, izmantojot detalizētu informāciju par VBP saistībām, noslēgtiem līgumiem, identificētu riskus, kā arī sagatavotos VBP aktīvu un saistību pārņemšanai, nodrošinot Ventspils brīvostas darbības nepārtrauktību.

VENTAS OSTA

Pārvaldība

Akciju turētājs – Satiksmes ministrija
Kapitāldaļu turētāja pārstāvis – Uldis Reimanis
Padomes locekļi – Baiba Jirgena, Diāna Rancāne, Daina Sirlaka, Iveta Zalpētere
Valdes locekle – Baiba Vīlpa

Galvenie finanšu rādītāji, tūkst. EUR

	2019	2020
Apgrozījums	n/a	2 079,7
Peļņa/zaudējumi	n/a	398,1
EBITDA	n/a	398,1
Aktīvi	n/a	618,1
Pamatkapitāls	35,0	35,0
Pašu kapitāls	n/a	433,1
Investīcijas	n/a	0,0
Samaksātās dividendes valsts budžetā	n/a	0,0
Samaksātās iemaksas valsts un pašvaldību budžetos	n/a	-135,7
Saņemtie ziedojumi	n/a	0,0
Veiktie ziedojumi	n/a	0,0
No valsts budžeta saņemtais finansējums	n/a	35,0

Galvenie finanšu rādītāji, % un koeficienti

Rentabilitāte (peļņa/apgrozījums), %	n/a	19,14
ROA (peļņa/aktīvi), %	n/a	64,41
ROE (peļņa/pašu kapitāls), %	n/a	91,92
Kopējā likviditāte (īstermiņa aktīvi/īstermiņa kreditori)	n/a	3,34
Saistību īpatsvars (saistības/pašu kapitāls)	n/a	0,43

Citi rādītāji

Nodarbināto skaits	n/a	14
Vidējā bruto atlīdzība uz vienu nodarbināto gadā, tūkst. EUR	n/a	9,8
Dzimumu attiecība pārvaldē, s/v	5/0	5/0
Gada pārskats pēc SFPS	n/a	nē



6.4. Sakari



VAS Elektroniskie sakari (VASES)

Reģ. Nr. 40003021907

Komerccabiedrība internetā: www.vases.lv

Valsts līdzdalība 100%

VASES nav līdzdalības citās kapitālsabiedrībās



VASES nodrošina valsts ierobežoto resursu (radiofrekvenču spektra un numerācijas) efektīvu pārvaldību un radioiekārtu ierīkošanas tehnisko projektu akceptēšanu, radot priekšnosacījumus elektronisko sakaru tirgus attīstībai atbilstoši sabiedrības un valsts interesēm, kā arī sniedz augstas pievienotās vērtības un kvalitātes komercpakalpojumus.

Vispārējais stratēģiskais mērķis

Nodrošināt racionālu un efektīvu radiofrekvenču spektra un numerācijas resursu pārvaldi elektronisko sakaru nozarē, pilnveidot radiofrekvenču pārvaldības mehānismu, nodrošināt nepārtrauktu radiofrekvenču spektra uzraudzību un efektīvu frekvenču resursu plānošanu.

Svarīgākie notikumi 2020. gadā

- Sekmīgi veikti VASES pamatuzdevumi – nodrošināta radiofrekvenču spektra un numerācijas pārvaldība, kā arī veikta radioiekārtu uzstādīšanas tehnisko projektu izskatīšana un akceptēšana.
 - Izstrādāta E-atļauju izsniegšanas koncepcija.
 - Izstrādātas "Radiofrekvenču uzraudzības attīstības stratēģija 2022-2026" un "Radiofrekvenču plānošanas sistēmas attīstības vadlīnijas 2021-2026. gadam".
 - Organizēts starptautiskais 5G ekosistēmas forums "5G Techritory", kas saņēmis starptautisku balvu kā labākais tiešsaistes pasākums 2020. gadā.
- Plānotie būtiskākie notikumi 2021. gadā
- Nodrošināt klientiem ērtu piekļuvi informācijai par radiofrekvences piešķiruma lietošanas atļaujām un rēķiniem Klientu pašapkalpošanās portālā.
 - Atjaunot un pilnveidot uzņēmumu tehnoloģisko resursu bāzi.
 - LEAN sistēmas ieviešana.
 - Attīstības un inovācijas koncepcijas izstrāde.

Galvenie finanšu mērķi

- Peļņa, EUR: 95 649.
- Komerccarbības ieņēmumi, EUR: 235 297.
- Aktīvu atdeve, ROA, %: 0,8
- Valsts budžetā prognozējamās dividendes no iepriekšējā gada tīrās peļņas, EUR: 43 449.

Galvenie nefinanšu mērķi

- E-piekļuves nodrošināšana radiofrekvences piešķiruma lietošanas atļaujām: Nodrošināta e-piekļuve $\geq 80\%$ no kopējā izsniegto radiofrekvences piešķiruma lietošanas atļauju skaita.
- Kaitīgo radiotraucējumu pieteikumu izskatīšana, %: 100.
- Klientu apmierinātības līmenis, %: ≥ 80 .
- Mājas lapas apmeklētāju un sociālo tīklu kontu sekotāju skaita pieaugums, %: 10.

Pārvaldība

Akciju turētājs – Vides aizsardzības un reģionālās attīstības ministrija

Kapitāldaļu turētāja pārstāvis – Edvīns Balševics

Padomes priekšsēdētāja – Ilze Oša

Padomes loceklis – Tīna Kukka, Elita Baklāne-Ansberga

Valdes priekšsēdētājs – Jānis Bārda

Valdes locekle – Vija Gēme

Galvenie finanšu rādītāji, tūkst. EUR

	2019	2020
Apgrozījums	7 703,3	7 322,1
Peļņa/zaudējumi	94,1	98,9
EBITDA	1 187,9	1 030,8
Aktīvi	12 528,7	12 544,7
Pamatkapitāls	8 995,6	8 995,6
Pašu kapitāls	9 642,4	9 666,0
Investīcijas	1 115,4	1 134,3
Samaksātās dividendes valsts budžetā	71,2	75,3
Samaksātās iemaksas valsts un pašvaldību budžetos	2 276,3	2 279,6
Saņemtie ziedojumi	0,0	0,0
Veiktie ziedojumi	0,9	0,0
No valsts budžeta saņemtais finansējums	141,5	19,5

Galvenie finanšu rādītāji, % un koeficienti

Rentabilitāte (peļņa/apgrozījums), %	1,22	1,35
ROA (peļņa/aktīvi), %	0,75	0,79
ROE (peļņa/pašu kapitāls), %	0,98	1,02
Kopējā likviditāte (īstermiņa aktīvi/īstermiņa kreditori)	4,53	4,22
Saistību īpatsvars (saistības/pašu kapitāls)	0,16	0,16

Citi rādītāji

Nodarbināto skaits	92	93
Vidējā bruto atlīdzība uz vienu nodarbināto gadā, tūkst. EUR	42,1	41,6
Dzimumu attiecība pārvaldē, s/v	1/1	4/1
Gada pārskats pēc SFPS	nē	nē

Sasniegtie rezultāti

- Kopumā visi izvirzītie finanšu un nefinanšu mērķi tika sasniegti.
- Kopējais klientu apmierinātības indekss, kas atspoguļo klientu vērtējumu par VASES darbību un tās sniegtajiem pakalpojumiem ir 90,06% no maksimālajiem 100%, kas ir ļoti atzinīgs vērtējums.

SIA Tet (TET)

Reģ. Nr. 40003052786

Komercesabiedrība internetā: www.tet.lv

Valsts līdzdalība 100%

Saistītie uzņēmumi un kapitāla daļas:

SIA Citrus Solutions 100 %

SIA Lattelecom 100 %

SIA Latvijas Mobilais Telefons 23 %

AS Pirmais Slēgtais Pensiju Fonds 42,59%

TET koncerna galvenās darbības jomas ir tīkla elektronisko sakaru pakalpojumu sniegšana (balss un datu pārraides, un interneta pakalpojumi), ar informācijas tehnoloģijām saistītie pakalpojumi, kontaktu centra pakalpojumi komercsabiedrībām un privātajiem klientiem, elektronisko sakaru un datu pārraides iekārtu pārdošana un apkalpošana, elektroenerģijas tirdzniecības pakalpojumi, TV saturs un reklāmas izvietojuma pakalpojumi, kā arī elektronisko sakaru infrastruktūras projektēšana, būvniecība un apkalpošana.

Vispārējais stratēģiskais mērķis

TET nav definēts vispārējais stratēģiskais mērķis.

Svarīgākie notikumi 2020. gadā

- Ikgadējā Latvijas vērtīgāko uzņēmumu „TOP101” 8. vieta, kā arī TOP3 uzņēmums ar valsts kapitāldaļu, kas valsts budžetā iemaksājušas lielāko dividendu apjomu.
- Veicinot valsts kapitālsabiedrību sadarbību inovāciju ekosistēmas jautājumos, sarīkots Latvijas izcilo uzņēmumu inovāciju forumus.
- Būtisks elektroenerģijas klientu pieaugums, līdz ar to privātpersonu elektroenerģijas tirgū TET ieguvus 14% tirgus daļu.
- Veiksmīgi prezentēts Tet studio zīmols, ar kuru turpmāk tiks virzīts Tet grupas uzņēmumu radītais saturs un par gada notikumu kļuva līdz šim vērienīgākā Tet studio piedāvātā psiholoģiskā trilleriseriāla “Bezvēsts pazudušās” pirmizrāde.
- Jaunas televīzijas platformas izveide (Tet+), lai sniegtu iespēju klientiem personalizēt savu TV saturu.
- Atbalstot Neatliekamās medicīniskās palīdzības dienestu, Valsts kanceleju un Latvijas sabiedrību kopumā, Tet speciālisti ātri, operatīvi izveidoja tālruņus 8303 un 8345, kas līdzdarbojas cīņā pret Covid-19 pandēmiju.

Plānotie būtiskākie notikumi 2021. gadā

- Uzņēmuma darbības efektivitātes celšana, t.sk. digitālās transformācijas programmas turpināšana, kuras ietvaros tiek pārskatīts uzņēmuma produktu portfelis, biznesa procesi un biznesa līnijas pakāpeniski tiek pārceltas uz jaunu IT infrastruktūru.
- Turpināt jaunas paaudzes saturs un izklaides platformu un piedāvājumu attīstīšanu.
- Plānots palielināt investīcijas telekomunikāciju infrastruktūras pilnveidošanā - optikas tīklu izbūvē un klientu gala iekārtu atjaunināšanā.

Galvenie finanšu mērķi

- Ieņēmumi, milj. EUR: 226,2.
- EBITDA peļņas norma, %: 29.
- ROCE (peļņa pirms nodokļiem pret pārskata gadā vidēji izmantoto kapitālu), %: 15,2.



Pārvaldība

Akciju turētājs – SIA Publisko aktīvu pārvaldītājs

Possessor

Kapitāldaļu turētāja pārstāvis – SIA Publisko aktīvu

pārvaldītāja Possessor valde (Andris Gādmanis, Marina

Podvinska, Dace Gaile)

Padomes priekšsēdētājs – Gatis Kokins

Padomes locekļi – Jānis Brazovskis, Hannu-Matti Mäkinen,

Dan Olov Strömberg, Jens Fredrik Nissen, Jānis Grēviņš,

Justin Wesley Bancroft

Valdes priekšsēdētājs – Uldis Tatarčuks

Valdes locekļi – Gints Bukovskis, Ingrida Rone,

Gusts Muzikants

Galvenie finanšu rādītāji, tūkst. EUR

	2019	2020
Apgrozījums	227 603,0	222 644,0
Peļņa/zaudējumi	36 202,0	30 389,0
EBITDA	67 400,0	65 600,0
Aktīvi	340 013,0	333 158,0
Pamatakapitāls	207 852,0	207 852,0
Pašu kapitāls	279 056,0	268 284,0
Investīcijas	29 929,0	32 112,0
Samaksātās dividendes valsts budžetā	16 404,2	20 739,7
Samaksātās iemaksas valsts un pašvaldību budžetos	63 848,3	71 621,5
Saņemtie ziedojumi	0,0	0,0
Veiktie ziedojumi	237,9	2 669,0
No valsts budžeta saņemtais finansējums	0,0	0,0

Galvenie finanšu rādītāji, % un koeficienti

Rentabilitāte (peļņa/apgrozījums), %	15,91	13,65
ROA (peļņa/aktīvi), %	10,65	9,12
ROE (peļņa/pašu kapitāls), %	12,97	11,33
Kopējā likviditāte (īstermiņa aktīvi/īstermiņa kreditori)	1,92	1,77
Saistību īpatsvars (saistības/pašu kapitāls)	0,22	0,24

Citi rādītāji

Nodarbināto skaits	1 760	1 618
Vidējā bruto atlīdzība uz vienu nodarbināto gadā, tūkst. EUR	22,8	25,3
Dzimumu attiecība pārvaldē, s/v	1/11	1/10
Gada pārskats pēc SFPS	jā	jā

Dati sniegti konsolidēti.

Galvenie nefinanšu mērķi

Koncernam nav nefinanšu mērķu.

VAS Latvijas Pasts (LP)

Reģ. Nr. 40003052790
Komercesabiedrība internetā: www.pasts.lv
Valsts līdzdalība 100%
Saisītīte uzņēmumi un kapitāla daļas:
SIA Mailmaster 100%

Veicināt uz jaunajām tehnoloģijām balstītu un uz aktuālajām klientu vajadzībām orientētu pasta pakalpojumu sniegšanu un attīstību. Uzlabot pasta tīkla darbības efektivitāti, vienlaikus nodrošinot iedzīvotāju sasniedzamību. Būt tirgus līderim starp pasta pakalpojumu sniedzējiem Latvijas tirgū un nodrošināt kvalitatīvu iekšzemes un pārrobežu pakalpojumu sniegšanu (publicēts Satiksmes ministrijas tīmekļvietnē).

Vispārējais stratēģiskais mērķis

Nodrošināt efektīvu, ērtu un pieejamu uz aktuālajām klientu vajadzībām orientētu kvalitatīvu iekšzemes un pārrobežu pasta pakalpojumu sniegšanu, pamatojoties uz modernu pieeju, informācijas un komunikācijas tehnoloģijām, veicinot pasta pakalpojumu un augstas integritātes un pieejamības pasta tīkla efektīvu darbību un ilgtspējīgu attīstību un stiprinot droša un uzticama partnera tēlu, kā arī būt līderim Latvijas pasta pakalpojumu tirgū.

Svarīgākie notikumi 2020. gadā

- Atklāta pirmā pilnībā automatizēto pasta sūtījumu svēršanas, skenēšanas, mērīšanas un šķirošanas iekārta, noslēdzot pēdējo gadu vērienīgākā investīciju projekta īstenošanu.

- Nomainīta trešdaļa no pasta terminālu kopskaita un kopējā pasta terminālu tīkla kapacitāte palielināta par 40% jeb vairāk nekā par 1000 nodalījumu.

Plānotie būtiskākie notikumi 2021. gadā

- 2021.gada 2.pusgadā plānots intensīvs darbs pie pasta terminālu pakalpojuma tīkla un pakalpojuma kopumā attīstīšanas un tīkla paplašināšanas, iegādājoties vēl 60 pasta terminālus, kopā sasniedzot 121 pasta terminālu tīklu visā Latvijā; norēķinu karšu izmantošanas ieviešana šajos terminālos.

- Sākt izmantot Sūtījumu apstrādes sistēmu (SAS), kas ir LP izveidota informācijas sistēma, lai nodrošinātu maksimāli pilnvērtīgus sūtījumu apstrādes procesus uzņēmumā. Līdz ar SAS ieviešanu sūtījumu apstrādes process būs maksimāli vienkāršs un prasīs mazāk laika – tiks nodrošināta sūtījumu izsekojamība, būs iespējams vienuviet nodrošināt visu nepieciešamo datu apmaiņu utt.

Galvenie finanšu mērķi

- Neto apgrozījums, milj. EUR: 97,4.
- Peļņa, EUR: 810 000.
- Peļņa pirms procentu maksājumiem, nodokļiem, nolietojuma un amortizācijas atskaitījumiem (EBITDA), milj. EUR: 4,25.

Galvenie nefinanšu mērķi

- Veikt nerentablu PPSV formu maiņu, skaits: 64
- Šķirošanas līnijas ieviešana ražošanā: 31.12.2020
- Pasta terminālos saņemtie sūtījumi, skaits: 307 400.



Pārvaldība

Akciju turētājs – Satiksmes ministrija
Kapitāldaļu turētāja pārstāvis – Dins Merirands
Padomes priekšsēdētājs – Aigars Vītols
Padomes locekļi – Andris Ikvilds, Andris Nātriņš
Valdes priekšsēdētājs – Mārcis Vilcāns
Valdes locekļi – Anda Ozola, Kristaps Krūmiņš, Agris Timma

Galvenie finanšu rādītāji, tūkst. EUR

	2019	2020
Apgrozījums	96 167,9	94 132,6
Peļņa/zaudējumi	1 489,8	4 213,0
EBITDA	3 972,6	8 723,6
Aktīvi	118 945,8	128 366,7
Pamatkapitāls	10 578,5	10 578,5
Pašu kapitāls	13 340,3	18 092,4
Investīcijas	3 630,0	3 597,1
Samaksātās dividendes valsts budžetā	0,0	0,0
Samaksātās iemaksas valsts un pašvaldību budžetos	16 950,2	17 366,6
Saņemtie ziedojumi	0,0	0,0
Veiktie ziedojumi	0,0	0,0
No valsts budžeta saņemtais finansējums	6 297,0	6 653,5

Galvenie finanšu rādītāji, % un koeficienti

Rentabilitāte (peļņa/apgrozījums), %	1,55	4,48
ROA (peļņa/aktīvi), %	1,25	3,28
ROE (peļņa/pašu kapitāls), %	11,17	23,29
Kopējā likviditāte (īstermiņa aktīvi/īstermiņa kreditori)	0,96	1,01
Saistību īpatsvars (saistības/pašu kapitāls)	7,80	5,91

Citi rādītāji

Nodarbināto skaits	3 687	3 305
Vidējā bruto atlīdzība uz vienu nodarbināto gadā, tūkst. EUR	7,8	9,4
Dzimumu attiecība pārvaldē, s/v	1/6	1/6
Gada pārskats pēc SFPS	jā	jā

Sasniegtie rezultāti

- Covid-19 pandēmijas radītās situācijas dēļ Latvijā, kā arī citviet pasaulē, drošības apsvērumu dēļ tika atcelti starptautiskie pasažieru aviopārvadājumi, ar kuriem lielākajā daļā pasaules valstu piegādā pasta sūtījumus, LP atrada alternatīvus risinājumus pārrobežu sūtījumu virzīšanai, tādējādi nodrošinot pārrobežu sūtījumu piegādi. Šie risinājumi palīdzēja LP noslēgt līgumus ar vairākām citu valstu pastu administrācijām par pasta sūtījumu virzīšanu caur Latviju kā alternatīvu maršrutu ierasto pasta sūtījumu virzīšanas ceļu vietā. Tomēr šādi ierobežojumi tiešā veidā ietekmēja sūtījumu plūsmas un piegādes.

VAS Latvijas Valsts radio un televīzijas centrs (LVRTC)

Reģ. Nr. 40003011203

Komerscabsabiedrība internetā: www.lvrvc.lv

Valsts līdzdalība 100%

Saistītie uzņēmumi un kapitāla daļas:

SIA Latvijas Mobilais Telefons 23%

LVRTC ir viens no vadošajiem ESP sniedzējiem un tā darbības veids ir radio un tv programmu pārraidīšana, uzticamības un identitātes pakalpojumi, datu pārraides, kibernetikas risinājumu, datu centru, mākoņdatošanas un infrastruktūras nomas pakalpojumu sniegšana. LVRTC nodrošina un attīsta augstas pieejamības, integritātes un drošības informācijas un IKT infrastruktūru un pakalpojumus, stiprinot valsts efektīvu pārvaldi, drošību un sekmējot tautsaimniecības izaugsmi. LVRTC klienti ir raidorganizācijas, operatori, ministrijas un valsts iestādes, uzņēmumi un iedzīvotāji.

Vispārējais stratēģiskais mērķis

Nodrošināt un attīstīt augstas pieejamības, integritātes un drošības informācijas un komunikācijas tehnoloģiju infrastruktūru un pakalpojumus, stiprinot valsts efektīvu pārvaldi un drošību, kā arī sekmējot tautsaimniecības izaugsmi.

Svarīgākie notikumi 2020. gadā

- Platjoslas projekta ietvaros izbūvēti 1654 km, izveidoti 157 piekļuves punkti, noslēgti priekšlīgumi ar MT operatoriem par pieslēgumu izbūvi. Projekta finansējums palielināts par 3 milj. EUR, lai izveidotu optiskā tīkla infrastruktūru izglītības iestāžu tuvumā.
 - Covid-19 ietekmē būtiski pieauga uzticamības pakalpojumu lietojamības apjoms un lietotāju skaits.
 - Zaķusalas krastmalā 1, Rīgā, izbūvēts jauns 3.līmeņa datu centrs.
 - Noslēgts konkurss un izvēlēts pakalpojumu sniedzējs, kurš nodrošinās maksas televīzijas pakalpojumu sniegšanu zemes apraidē līdz 2026.gada beigām.
- Plānotie būtiskākie notikumi 2021. gadā
- Rīgas radio un televīzijas stacijas projektam tika sagatavota projekta attīstības programma 2021. gadam, turpināsies būvdarbu iepirkums. Notiek plānošanas process ar iesaistītajām pusēm RRTS projekta satura koncepta pilnveidošanā.
 - Platjoslas projekta ietvaros plānota turpmāka sadarbības paplašināšana ar mobilo tīklu operatoriem, plānots noslēgt priekšlīgumus par izbūvi vismaz līdz 7 sakaru torņiem.
 - Apraides biznesa virzienā tiks veikta Galvas stacijas nomaņa.

Galvenie finanšu mērķi

- Neto apgrozījums, milj. EUR: 21,24.
- Pašu kapitāla atdeve (ROE), %: 0,97.
- Saistības (tikai aizņemtais kapitāls) pret pašu kapitālu, %: 0.
- Apgrozījums uz vienu darbinieku, (neskaitot elektroenerģijas un pārējos ieņēmumus), EUR: 74 410.

Galvenie nefinanšu mērķi

- Platjoslas otrās kārtas ietvaros izbūvēto piekļuves punktu kumulatīvais skaits: 166.
- Valsts resoru informāciju sistēmu skaits, kas piesaistītas Valsts elektronisko sakaru pakalpojumu centra (VESPC) klientu portfelim, IS skaits: 97.



LATVIJAS VALSTS RADIO UN TELEVĪZIJAS CENTRS

Pārvaldība

Akciju turētājs – Satiksmes ministrija

Kapitāldaļu turētāja pārstāve – Ilonda Stepanova

Padomes priekšsēdētājs – Aldis Greitāns

Padomes loceklis – Jānis Leimanis, Normunds Feierbergs

Valdes priekšsēdētājs – Edmunds Beļskis

Valdes loceklis – Mariss Mežgals, Ģirts Ozols

Galvenie finanšu rādītāji, tūkst. EUR

	2019	2020
Apgrozījums	19 011,4	20 052,9
Peļņa/zaudējumi	-1 199,1	2 757,7
EBITDA	6 009,5	6 048,5
Aktīvi	124 861,6	137 315,7
Pamatkapitāls	78 454,7	78 454,7
Pašu kapitāls	81 941,8	84 653,6
Investīcijas	21 002,7	19 864,2
Samaksātās dividendes valsts budžetā	1 635,7	0,0
Samaksātās iemaksas valsts un pašvaldību budžetos	7 380,2	33 994,9
Saņemtie ziedojumi	0,0	0,0
Veiktie ziedojumi	1,5	0,0
No valsts budžeta saņemtais finansējums	5 063,7	1 502,2

Galvenie finanšu rādītāji, % un koeficienti

Rentabilitāte (peļņa/apgrozījums), %	-6,31	13,75
ROA (peļņa/aktīvi), %	-0,96	2,01
ROE (peļņa/pašu kapitāls), %	-1,46	3,26
Kopējā likviditāte (īstermiņa aktīvi/īstermiņa kreditori)	2,71	3,19
Saistību īpatsvars (saistības/pašu kapitāls)	0,52	0,62

Citi rādītāji

Nodarbināto skaits	249	251
Vidējā bruto atlīdzība uz vienu nodarbināto gadā, tūkst. EUR	23,1	27,2
Dzimumu attiecība pārvaldē, s/v	0/3	0/6
Gada pārskats pēc SFPS	nē	nē

Sasniegtie rezultāti

- Kopumā visi peļņas rādītāji tika sasniegti un pārpildīti.
- Apgrozījumā ir pieaugums 6% pret iepriekšējo gadu, kopumā plānotais gandrīz sasniegts (novirze 1% ietvaros), novirze primāri skaidrojama ar elektroenerģijas cenu samazinājumu un zemākām izmaksām valsts deleģēto funkciju nodrošināšanai.
- Valsts elektronisko sakaru pakalpojumu centra pakalpojumu izmantotāju skaits papildināts ar 12 valsts informācijas sistēmām.



6.5. Nekustamo īpašumu pārvaldīšana



VSIA Šampētera nams (ŠN)

Reģ. Nr. 50003000771

Komercesabiedrība internetā: www.sampeteranams.lv

Valsts līdzdalība 100%

ŠN nav līdzdalības citās kapitālsabiedrībās



ŠAMPĒTERA NAMS

ŠN pārvalda un apsaimnieko uz valsts vārda Labklājības ministrijas personā reģistrētos valsts nekustamos īpašumus, nodrošina nozares centralizētās iepirkumu iestādes funkciju, kā arī īsteno sadarbību ar Labklājības ministriju un nozares iestādēm valsts nekustamo īpašumu pārvaldīšanas un labklājības nozares politikas, proti, ilgstošas sociālās aprūpes un deinstitucionalizācijas procesa, kontekstā.

Vispārējais stratēģiskais mērķis

Kvalitatīvi, profesionāli un normatīvajam regulējumam atbilstoši pārvaldīt, apsaimniekot, uzturēt, remontēt un atjaunot ministrijas valdījumā esošos nekustamos īpašumus un nodrošināt ministrijas iestāžu funkcionēšanas nepārtrauktību.

Svarīgākie notikumi 2020. gadā

- Darbības programmas "Veicināt energoefektivitātes paaugstināšanu valsts ēkās" ietvaros veiktas darbības septiņos ŠN pārvaldīšanā un apsaimniekošanā esošajos nekustamajos īpašumos.
- Veikti darbi vides pieejamības uzlabošanai ŠN īpašumā esošajā nekustamajā īpašumā Ventspils ielā 53, Rīgā.
- Veikti darbi, lai veicinātu valsts sociālās aprūpes centru klientu drošību un mazinātu risku inficēties ar Covid-19. Plānotie būtiskākie notikumi 2021. gadā
- Turpināt energoefektivitātes paaugstināšanas pasākumu īstenošanu valsts ēkās.
- Nodrošināt energopārvaldības sistēmas resertifikāciju atbilstoši ISO 50001:2018 standartam.
- Turpināt infrastruktūras attīstības pasākumus Labklājības ministrijas (LM) valdījumā esošajos nekustamajos īpašumos, tai skaitā īstenojot nozares politiku ģimeniskai videi pietuvinātu pakalpojumu nodrošināšanā.
- Veikt vides pieejamības uzlabojumus ŠN īpašumā esošajā nekustamajā īpašumā un LM valdījumā esošajos nekustamajos īpašumos.

Galvenie finanšu mērķi

- Kopējais likviditātes rādītājs: 1.
- Peļņa, EUR: 800.
- Neto apgrozījums, EUR: 1 733 000.
- Saistības pret pašu kapitālu, %: 146,9.

Galvenie nefinanšu mērķi

- Pozitīvs vidējais klientu apmierinātības līmeņa rādītājs (labi, ļoti labi un teicami) kopvērtējumā vismaz %: 73
- Nodrošināt administratīvo un ražošanas ēku izmantošanas efektivitāti un saglabāt to noslodzes koeficientu esošajā līmenī (ēku noslodze, %): 97.
- Nodrošināt ilgtspējīgu LM NI infrastruktūras sakārtošanu un uzlabošanu, atbilstoši nozares prioritārajiem virzieniem, budžeta iespējām un saskaņotajai ieguldījumu politikai, objekti: 11.

Pārvaldība

Akciju turētājs – Labklājības ministrija

Kapitāldaļu turētāja pārstāvis – Ingus Allīks

Valdes loceklis – Māris Bluķis

Galvenie finanšu rādītāji, tūkst. EUR

	2019	2020
Apgrozījums	2 432,1	2 271,0
Peļņa/zaudējumi	3,0	0,2
EBITDA	28,9	37,3
Aktīvi	3 272,6	4 159,4
Pamatkapitāls	335,8	335,8
Pašu kapitāls	532,8	877,4
Investīcijas	734,4	175,9
Samaksātās dividendes valsts budžetā	0,0	2,0
Samaksātās iemaksas valsts un pašvaldību budžetos	1 082,8	547,1
Saņemtie ziedojumi	0,0	0,0
Veiktie ziedojumi	0,0	0,0
No valsts budžeta saņemtais finansējums	150,6	194,3

Galvenie finanšu rādītāji, % un koeficienti

Rentabilitāte (peļņa/apgrozījums), %	0,12	0,01
ROA (peļņa/aktīvi), %	0,09	0,00
ROE (peļņa/pašu kapitāls), %	0,56	0,02
Kopējā likviditāte (īstermiņa aktīvi/īstermiņa kreditori)	1,07	1,06
Saistību īpatsvars (saistības/pašu kapitāls)	5,07	3,70

Citi rādītāji

Nodarbināto skaits	20	20
Vidējā bruto atlīdzība uz vienu nodarbināto gadā, tūkst. EUR	16,4	18,7
Dzimumu attiecība pārvaldē, s/v	1/0	1/0
Gada pārskats pēc SFPS	nē	nē

Sasniegtie rezultāti

- Kopējais likviditātes rādītājs 2020. gadā ir 1,06. Novirze ir nebūtiska (6%) un norāda uz uzņēmuma darbības stabilitāti.
- Kapitālsabiedrības neto apgrozījums bija 2 270 974 EUR un pārsniedz plānoto par 31%, kas skaidrojams ar papildu darbu nodrošināšanu LM NI.
- Peļņa ir 665 EUR, kas ir par 17% mazāk nekā plānots, jo par 3% ir samazinājusies kopējā ēku noslodze, tā kā Covid-19 pandēmijas ietekmē nomas attiecības pārtrauca vairāki privātie nomnieki.

SIA Tiesu namu aģentūra (TNA)

Reģ. Nr. 40003334410

Komerscābiedrība internetā: www.tna.lv

Valsts līdzdalība 100%

TNA nav līdzdalības citās kapitālsabiedrībās



TNA pamatdarbība ir Tieslietu ministrijas, tās padotībā esošo iestāžu un tiesu nodrošināšana ar to funkciju izpildei nepieciešamajām telpām, tieslietu nozares prasībām atbilstoša nekustamo īpašumu pārvaldīšana (t.sk. jaunu ēku būvniecības projektu realizēšana), informācijas tehnoloģiju pakalpojumu sniegšana tieslietu sistēmas institūcijām, kā arī tieslietu sistēmas institūciju darbībai nepieciešamās juridiskās literatūras izdošana.

Vispārējais stratēģiskais mērķis

Nodrošināt stratēģiski svarīgas un tieslietu nozares politikas īstenošanai būtiskas infrastruktūras efektīvu pārvaldību un tieslietu sistēmas institūciju darbībai nepieciešamās juridiskās literatūras izdošanu, ievērojot tieslietu nozares prasības un sekmējot sabiedrības interešu ievērošanu tiesiskuma jomā.

Svarīgākie notikumi 2020. gadā

- Kurzemes rajona tiesas ēkas Ventspilī rekonstrukcijas un jaunās tiesu ēku celtniecības pabeigšana un nodošana ekspluatācijā.
 - Administratīvās ēkas Rīgā, Daugavgrīvas iela 58 energoefektivitātes uzlabošanas projekta nodošana ekspluatācijā.
 - Administratīvās ēkas Rīgā, Lomonosova ielā 10 energoefektivitātes uzlabošanas projekta būvniecības darbu pabeigšana.
- Plānotie būtiskākie notikumi 2021. gadā
- Tiesu nama Jelgavā, Dambja ielā 12, ēkas 4.stāva pielāgošana tiesu darba vajadzībām.
 - Administratīvās ēkas Rīgā, Raiņa bulvārī 15, telpu pielāgošana Uzturlīdzekļu garantiju fonda administrācijas vajadzībām, kā arī uzbrauktuves cilvēkiem ar īpašām vajadzībām izbūve un ēkas fasādes renovācija.
 - Jaunā cietuma Liepājā, Alsungas ielā 29, būvdarbu organizēšana.

Galvenie finanšu mērķi

- Neto apgrozījuma pieaugums, %: 2,5.
- Peļņa, EUR: 90 000.
- Ppašu kapitāla īpatsvars uzņēmuma kopējā kapitāla struktūrā, %: 67.

Galvenie nefinanšu mērķi

- Tiesu, Tieslietu ministrijas un tās padotības iestāžu apmierinātība ar nomāto telpu tehnisko stāvokli novērtēta ar "labi" un "ļoti labi", % no kopējā vērtējuma: 65.
- Kopējie kapitālieguldījumi un remontdarbu ieguldījumi nekustamo īpašumu attīstīšanai no TNA kopējā neto apgrozījuma, %: 30.
- Tiesu, Tieslietu ministrijas un tās padotības iestāžu apmierinātība ar TNA sniegtā pakalpojuma sniegšanas ātrumu informācijas tehnoloģiju jomā, % no kopējā vērtējuma: 95.

Pārvaldība

Akciju turētājs – Tieslietu ministrija

Kapitāldaļu turētāja pārstāvis – Raivis Kronbergs

Valdes locekle – Santa Sausiņa

Galvenie finanšu rādītāji, tūkst. EUR

	2019	2020
Apgrozījums	7 773,6	8 111,0
Peļņa/zaudējumi	101,1	91,2
EBITDA	2 098,1	2 288,4
Aktīvi	65 785,7	66 452,6
Pamatkapitāls	38 369,6	38 369,6
Pašu kapitāls	42 211,1	42 217,8
Investīcijas	11 805,7	2 741,8
Samaksātās dividendes valsts budžetā	97,8	80,9
Samaksātās iemaksas valsts un pašvaldību budžetos	2 617,1	2 786,1
Saņemtie ziedojumi	0,0	0,0
Veiktie ziedojumi	0,0	0,0
No valsts budžeta saņemtais finansējums	0,0	0,0

Galvenie finanšu rādītāji, % un koeficienti

Rentabilitāte (peļņa/apgrozījums), %	1,30	1,12
ROA (peļņa/aktīvi), %	0,15	0,14
ROE (peļņa/pašu kapitāls), %	0,24	0,22
Kopējā likviditāte (īstermiņa aktīvi/īstermiņa kreditori)	0,63	0,87
Saistību īpatsvars (saistības/pašu kapitāls)	0,56	0,57

Citi rādītāji

Nodarbināto skaits	114	112
Vidējā bruto atlīdzība uz vienu nodarbināto gadā, tūkst. EUR	16,0	17,9
Dzimumu attiecība pārvaldē, s/v	1/0	1/0
Gada pārskats pēc SFPS	nē	nē

Sasniegtie rezultāti

- Kopumā sasniegti visi finanšu mērķi, tostarp kopējais likviditātes rādītājs par 45% pārsniedz plānoto.
- Kopumā sasniegti visi nefinanšu mērķi, tostarp ievērojami uzlabots darbinieku mainības rādītājs no prognozētajiem 15% uz 8%, kas saistīts ar īstenotajām pārmaiņām IT daļas darbībā; kā arī, Covid-19 pandēmijas ietekmē palielinoties TNA e-grāmatnīcas pasūtījumu skaitam, par 42% pārsniegts plānotais TNA e-grāmatnīcā un TNA kioskos veikto juridiskās literatūras pasūtījumu skaits.

VAS Valsts nekustamie īpašumi (VNĪ)

Reģ. Nr. 40003294758

Komercesabiedrība internetā: www.vni.lv

Valsts līdzdalība 100%

VNĪ nav līdzdalības citās kapitālsabiedrībās

VNĪ pamatdarbība ir valsts nekustamo īpašumu pārvaldīšana, iznomāšana un atsavināšana. Valsts iestāžu nodrošināšana ar to funkciju veikšanai nepieciešamām telpām.

Vispārējais stratēģiskais mērķis

Sabiedrības interesēs nodrošināt nekustamo īpašumu, kas ir stratēģiski svarīgi valsts drošībai, nepieciešami valsts institūcijām valsts funkciju veikšanai, kultūras mantojuma saglabāšanai, valsts vai pašvaldību administratīvās teritorijas attīstībai, mērķtiecīgu un efektīvu pārvaldīšanu, tostarp vērtības saglabāšanu unairošanu. Valsts akciju sabiedrībai "Valsts nekustamie īpašumi" nodrošināt lietderīgu rīcību ar valsts funkciju veikšanai neizmantotiem nekustamajiem īpašumiem.

Svarīgākie notikumi 2020. gadā

- Pabeigti būvdarbi 17 nozīmīgos NĪ attīstības objektos ar kopējo budžetu 29,5 miljoni eiro. Apjomīgākais no tiem ir vēsturiskā policijas nama Aspazijas bulvārī 7, Rīgā, par kuru konkursā "Latvijas Būvniecības gada balva 2020" ir saņemta pirmā vieta nominācijā "Pārbūve".
- Vidi degradējošu objektu skaits samazināts par 83 objektiem. No visiem Rīgas graustiem VNĪ pārvaldībā tikai 1,3%.
- Saņemts "Zelta" kategorijas novērtējums Ilgtspējas indeksa novērtējumā.

Plānotie būtiskākie notikumi 2021. gadā

- VNĪ komercdarbības nepārtrauktības un stabilitātes nodrošināšana globālās pandēmijas Covid-19 laikā, kā arī pēc tās atcelšanas.
- Sakārtot vai atsavināt vismaz 20 vidi degradējošus objektus.
- Nodot ekspluatācijā 12 NĪ attīstības objektus, tajā skaitā Okupācijas muzeja kompleksa darbus, energoefektivitātes paaugstināšanas darbu ēkā Skandū ielā 14, Rīgā (Latvijas Nacionālā arhīvs) un ēkā Brīvības ielā 75, Rīgā (Dailes teātris).

Galvenie finanšu mērķi

- Neto apgrozījums, milj. EUR: 39,65.
- EBITDA, milj. EUR: 14,94.
- Peļņas rentabilitāte, %: 10,52.
- Pašu kapitāla atdeve, %: 1,48.
- Administratīvo izmaksu īpatsvara samazinājums pret apgrozījumu, %: 14,3.

Galvenie nefinanšu mērķi

- Nodrošināt privātās apbūves valsts zemes gabalu (PAZ) atsavināšanu.
- Atsavināt NĪ, kuri nav nepieciešami valsts funkciju veikšanai.
- Nodrošināt informācijas sistēmas par valsts NĪ pārvaldīšanu uzturēšanu un informācijas publiskošanu par rīcību ar valstij piederošiem NĪ, kā arī valsts iestāžu nomātiem NĪ.



Pārvaldība

Akciju turētājs – Finanšu ministrija
Kapitāldaļu turētāja pārstāve – Baiba Bāne
Padomes priekšsēdētājs – Jānis Garisons
Padomes locekļi – Inta Komisare, Ieva Braunfelde
Valdes priekšsēdētājs – Renārs Griškevičs
Valdes loceklis – Andris Vārna

Galvenie finanšu rādītāji, tūkst. EUR

	2019	2020
Apgrozījums	40 246,8	37 988,8
Peļņa/zaudējumi	5 198,1	2 987,1
EBITDA	16 727,7	14 810,0
Aktīvi	397 694,3	401 640,1
Pamatkapitāls	142 152,4	142 152,4
Pašu kapitāls	278 738,3	277 285,4
Investīcijas	12 352,0	13 380,0
Samaksātās dividendes valsts budžetā	2 595,4	0,0
Samaksātās iemaksas valsts un pašvaldību budžetos	13 563,5	13 741,8
Saņemtie ziedojumi	0,0	0,0
Veiktie ziedojumi	0,0	0,0
No valsts budžeta saņemtais finansējums	18 585,8	25 280,0

Galvenie finanšu rādītāji, % un koeficienti

Rentabilitāte (peļņa/apgrozījums), %	12,92	7,86
ROA (peļņa/aktīvi), %	1,31	0,74
ROE (peļņa/pašu kapitāls), %	1,86	1,08
Kopējā likviditāte (īstermiņa aktīvi/īstermiņa kreditori)	1,01	0,89
Saistību īpatsvars (saistības/pašu kapitāls)	0,43	0,45

Citi rādītāji

Nodarbināto skaits	465	421
Vidējā bruto atlīdzība uz vienu nodarbināto gadā, tūkst. EUR	17,0	18,8
Dzimumu attiecība pārvaldē, s/v	2/4	2/3
Gada pārskats pēc SFPS	jā	jā
Ir sagatavots ilgtspējas pārskats	jā	jā

Sasniegtie rezultāti

- Finanšu mērķi ir sasniegti daļēji. Mērķu sasniegšanu kavēja Covid-19 ierobežojumi.
- Visi trīs nefinanšu mērķi ar deviņiem rezultatīviem rādītājiem ir sasniegti, turklāt ar pārsniegumu.
- No 38 nefinanšu darbības rādītājiem sasniegti ir 30 rādītāji un 22 rādītāji sasniegti ar būtisku pārsniegumu (pozitīva novirze 15% vai vairāk).

VSIA Zemkopības ministrijas nekustamie īpašumi (ZMNĪ)

Reģ. Nr. 40003338357

Komerscābiedrība internetā: www.zmni.lv

Valsts līdzdalība 100%

ZMNĪ nav līdzdalības citās kapitālsabiedrībās

ZMNĪ pārvalda turējumā (lietojumā) nodotās Zemkopības ministrijas valdījumā valstij piekrītošās un valsts īpašumā esošās zemes vienības, tai skaitā būves, kas atrodas uz tām. Īsteno racionālu un tiesiski pamatotu pārvaldījumu un īpašumā esošo ēku izmantošanu, nodrošinot Zemkopības ministrijas pakļautības iestādes ar to funkciju veikšanai nepieciešamām telpām. Nodrošina tādu meliorācijas sistēmu pārvaldības mehānismu, kas regulē mitruma režīmu poldera teritorijā, meža masīvos un "jaunos" ciematos, veicina labākas ražas lauksaimniekiem, ļauj veikt kūdras ieguvu, un nodrošina apdzīvotās teritorijas aizsardzību no plūdiem, būvju un ceļu infrastruktūras drošu ekspluatāciju visā Latvijā. Sniedz interesentiem meliorācijas kadastra informācijas sistēmas datus par valsts teritoriju daļas attīstības iespējām un ierobežojumiem.

Vispārējais stratēģiskais mērķis

Īstenojot pārvaldījumā nodoto valsts teritorijas attīstībai stratēģiski svarīgu valsts īpašumu – meliorācijas sistēmu un hidrotehnisko būvju – un meliorācijas kadastra uzturēšanu, nodrošinot lauksaimniecības un mežsaimniecības zemes resursu ekonomiski izdevīgu, videi draudzīgu un sociāli atbildīgu ilgtspēju.

Svarīgākie notikumi 2020. gadā

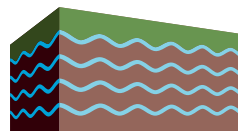
- Dalība valsts mēroga konkursā "Latvijas būvniecības gada balva 2020" un 1.vieta nominācijā "Inženierbūve pārbūve", projekts "Gaujas - Daugavas kanāla atjaunošana Ādažu novadā".
- Nodrošināta meliorācijas kadastra informācijas sistēmas datu pārraide mobilajās ierīcēs ar atrašanās vietas ģeolokāciju.
- Pārņemot no ministrijas padotības iestādēm nekustamos īpašumus savā pārvaldīšanā, ir izdevies konsolidēt administratīvās teritorijas nozares pārvaldes funkcijas vienā īpašumā.
- Uzsākta dalība LIFE GOODWATER integrētā projektā "Latvijas upju baseinu apsaimniekošanas plānu ieviešana laba virszemes ūdeņu kvalitātes stāvokļa sasniegšanai".
- Plānotie būtiskākie notikumi 2021. gadā
- Īstenojot Eiropas Savienības lauku attīstības programmas 2014-2020. otrās kārtas pieejamo finansējumu valsts nozīmes meliorācijas sistēmu atjaunošanai 7 miljonu eiro vērtībā.
- Virzīt atsavināšanai 4 valsts nekustamos īpašumus, kuri nav pielāgojami publiskā sektora funkciju īstenošanai.
- Uzsākt ieviest labas pārvaldības principus: kvalitātes vadības sistēmu ISO 9001:2017 un Vides pārvaldības sistēmu ISO 14001:2015.

Galvenie finanšu mērķi

- Peļņa, EUR: 16 800.
- Pašu kapitāla atdeve, (ROE)%: 0,50.
- Kopējais likviditātes rādītājs: 1.
- Nodrošināt NĪ administratīvo ēku noslodzes koeficientu ne zemāku par 80%: 82,4.

Galvenie nefinanšu mērķi

- Atjaunot valsts meliorācijas sistēmu vērtību (ES finansējums) tūkst. EUR: 12 160.
- Veicināt ilgtspējīgu zemes resursu produktivitāti, kā arī infrastruktūras attīstību: regulēto uzturēto ūdensnoteku garums, km: 2 225,6.
- Veicināt sabiedrības izpratni par meliorācijas sistēmu darbības aktualitātēm: sniegt informāciju plašsaziņas līdzekļos par meliorācijas sistēmu darbības aktualitātēm dažādos Latvijas reģionos, skaits: 7.



ZMNĪ

ZEMKOPĪBAS MINISTRIJAS
NEKUSTAMIE ĪPAŠUMI

Pārvaldība

Akciju turētājs – Zemkopības ministrija
Kapitāldaļu turētāja pārstāvis – Jānis Šnore
Valdes priekšsēdētājs – Roberts Dilba
Valdes locekļi – Sergejs Zikins

Galvenie finanšu rādītāji, tūkst. EUR

	2019	2020
Apgrozījums	14 583,8	13 400,6
Peļņa/zaudējumi	21,5	13,6
EBITDA	278,5	294,7
Aktīvi	32 757,8	18 848,8
Pamatkapitāls	3 422,0	3 422,0
Pašu kapitāls	3 344,7	3 344,5
Investīcijas	285,7	314,7
Samaksātās dividendes valsts budžetā	6,2	13,8
Samaksātās iemaksas valsts un pašvaldību budžetos	5 507,5	5 464,5
Saņemtie ziedojumi	0,0	0,0
Veiktie ziedojumi	0,0	0,0
No valsts budžeta saņemtais finansējums	4 118,7	4 608,8

Galvenie finanšu rādītāji, % un koeficienti

Rentabilitāte (peļņa/apgrozījums), %	0,15	0,10
ROA (peļņa/aktīvi), %	0,07	0,07
ROE (peļņa/pašu kapitāls), %	0,64	0,41
Kopējā likviditāte (īstermiņa aktīvi/īstermiņa kreditori)	1,00	0,99
Saistību īpatsvars (saistības/pašu kapitāls)	8,79	4,64

Citi rādītāji

Nodarbināto skaits	157	150
Vidējā bruto atlīdzība uz vienu nodarbināto gadā, tūkst. EUR	13,9	14,9
Dzimumu attiecība pārvaldē, s/v	0/2	0/2
Gada pārskats pēc SFPS	nē	nē

Sasniegtie rezultāti

- Nefinanšu mērķi izpildīti pilnā apmērā un pārsniegts plānotais: pārsniegts plānotais uzturēto polderu aizsargdambju garums par 12,9%; atjaunota valsts meliorācijas sistēmu vērtība kopumā par 16,4% lielākā apjomā; sniegta informācija plašsaziņas līdzekļos par meliorācijas sistēmu aktualitātēm par 42,9% lielākā apjomā.
- Valdības pieņemtie lēmumi krīzes situācijas ietekmes mazināšanai Covid-19 pandēmijas laikā ietekmēja finanšu mērķu peļņu un saistītos rādītājus neizpildīti par 19%.



6.6. Veselības aprūpe



VSIA Bērnu klīniskā universitātes slimnīca (BKUS)

Reģ. Nr. 40003457128

Komersabiedrība internetā: www.bkus.lv

Valsts līdzdalība 100%

BKUS nav līdzdalības citās kapitālsabiedrībās

BKUS ir lielākā specializētā daudzprofilu ārstniecības iestāde Latvijā, kas nodrošina plaša spektra terciārā līmeņa, neatliekamās palīdzības un plānveida pakalpojumus bērniem gan stacionārā, gan ambulatori un dienas stacionārā. BKUS darbojas arī sociālo pakalpojumu sfērā, kā arī nodrošina interešu izglītības aktivitātes. Vienlaikus nodrošina arī klīnisko bāzi ārstniecības personu izglītībai un zināšanu pārnesi uz reģioniem, kā arī veicina zinātnes un pētniecības attīstību.

Vispārējais stratēģiskais mērķis

Saglabāt, uzlabot un atjaunot bērnu veselību, nodrošinot kvalitātīvus, efektīvus un pieejamus plaša spektra terciārā līmeņa, neatliekamās un plānveida veselības aprūpes pakalpojumus bērniem, vienlaikus nodrošinot klīnisko bāzi ārstniecības personu izglītībai un zināšanu pārnesi uz reģioniem, kā arī veicinot zinātnes un pētniecības attīstību.

Svarīgākie notikumi 2020. gadā

- Veiksmīgi pielāgota ārstniecības darba organizācija COVID-19 pandēmijas apstākļiem. Ieviesti papildu piesardzības pasākumi, lai pacientiem būtu pieejami visi pakalpojumi.
- Izstrādāta, apstiprināta un nokomunicēta BKUS Stratēģija 2020. - 2025.gadam.
- Veikti nepieciešamie finansējumu aprēķini slimnīcas kapacitātes stiprināšanai - infrastruktūras attīstīšanai, medicīnas iekārtu un aprīkojuma iegādei un digitālo risinājumu attīstīšanai, t.sk. atveseļošanās un noturības mehānisma finansējuma, augstas gatavības projektu finansējuma un citu ar COVID-19 seku novēršanas finansējuma ietvaros.

Plānotie būtiskākie notikumi 2021. gadā

- Principa "Uz personu centrētas rūpes" kā sistemātiskas pieejas ieviešana un pacientu drošības kultūras attīstība.
- Jauno vērtību modeļu ieviešanu – integrēta, pacientam pielāgota ārstniecība un aprūpe, realizējot infrastruktūras un vides attīstības projektus - Rehabilitācijas klīnikas rekonstrukcija, Neatliekamās medicīniskās palīdzības un observācijas nodaļas, ambulatorās klīnikas, Psihiatrijas centra un miega centra būvniecība, teritorijas labiekārtošana atbilstoši projektu plāniem.
- Bērnu veselības EKOSISTĒMAS ieviešana atbilstoši projekta plānam un stratēģijai.

Galvenie finanšu mērķi

- Peļņa, EUR: >0.
- Pozitīva (sabalansēta) naudas plūsma, EUR: >0.
- Kopējais likviditātes rādītājs: >=1.
- Kapitāla struktūra (saistības pret pašu kapitālu): <5.

Galvenie nefinanšu mērķi

- Atlikto plānveida operāciju skaits (%): <10%.
- Letalitāte stacionārā, %: <0,3.
- Kopējais reģistrēto pacientu drošības gadījumu skaits: >350.
- Klientu apmierinātība ar stacionāra pakalpojumiem (RR>30%): 70%.



Bērnu klīniskā universitātes slimnīca

Pārvaldība

Akciju turētājs – Veselības ministrija

Kapitāldaļu turētāja pārstāve – Daina Mūrmane-Umbraško

Padomes priekšsēdētāja – Katrīne Judovica

Padomes locekļi – Jari Petaja, Juris Lapše

Valdes priekšsēdētājs – Valts Ābols

Valdes locekles – Zane Straume, Iluta Riekstiņa

Galvenie finanšu rādītāji, tūkst. EUR

	2019	2020
Apgrozījums	54 256,7	59 784,1
Peļņa/zaudējumi	7,5	272,6
EBITDA	4 926,9	4 057,1
Aktīvi	70 490,4	78 914,1
Pamatkapitāls	5 724,6	10 327,3
Pašu kapitāls	8 044,2	12 919,6
Investīcijas	2 267,8	5 334,5
Samaksātās dividendes valsts budžetā	0,0	0,0
Samaksātās iemaksas valsts un pašvaldību budžetos	13 116,0	15 411,9
Saņemtie ziedojumi	390,5	1 037,3
Veiktie ziedojumi	0,0	0,0
No valsts budžeta saņemtais finansējums	50 629,5	63 788,0

Galvenie finanšu rādītāji, % un koeficienti

Rentabilitāte (peļņa/apgrozījums), %	0,01	0,46
ROA (peļņa/aktīvi), %	0,01	0,35
ROE (peļņa/pašu kapitāls), %	0,09	2,11
Kopējā likviditāte (īstermiņa aktīvi/īstermiņa kreditori)	0,90	0,96
Saistību īpatsvars (saistības/pašu kapitāls)	7,76	5,11

Citi rādītāji

Nodarbināto skaits	1 946	1 955
Vidējā bruto atlīdzība uz vienu nodarbināto gadā, tūkst. EUR	13,4	15,3
Dzimumu attiecība pārvaldē, s/v	2/1	3/3
Gada pārskats pēc SFPS	jā	jā

Sasniegtie rezultāti

- Izvirzītie finanšu mērķi ir sasniegti, saimnieciskās darbības rezultātā ir peļņa, naudas plūsma sabalansēta.
- Likviditātes un saistību rādītāji, salīdzinot ar gadu iepriekš, ir uzlabojušies - kopējās likviditātes rādītājs par 0,06 procentpunktiem, saistības pret pašu kapitālu par 2,65 procentpunktiem.
- Izvirzītie nefinanšu mērķi ir sasniegti, ir vērojama pacientu drošības kultūras attīstības tendence.
- Ir saņemts pozitīvs DNV GL auditoru vērtējums par slimnīcas procesu atbilstību ISO 9001:2015.

VSIA Bērnu psihoneiroloģiskā slimnīca "Ainaži" ("Ainaži")

Reģ. Nr. 44103017181

Komersabiedrība internetā: www.ainazuslimnica.lv

Valsts līdzdalība 100%

Ainaži nav līdzdalības citās kapitālsabiedrībās



Ainaži ir vienīgais specializētais stacionārs valstī, kurš sniedz kvalificētu un profesionālu psihiatrisko palīdzību bērniem un pusaudžiem ar ilgstošiem psihiskiem traucējumiem un saslimšanām. Darbā tiek pielietots multiprofesionālas komandas modelis, slimnīcā pieejami visu profilu speciālisti, aktīvi darbojas hidroterapijas nodaļa. Ārstēšanas un rehabilitācijas process notiek līdz psihiskā stāvokļa stabilizācijai, kas ļauj garīgās veselības aprūpi turpināt ārpus stacionārā apstākļos.

Vispārējais stratēģiskais mērķis

Saglabāt, uzlabot un atjaunot bērnu un jauniešu psihisko veselību, nodrošinot kvalitatīvu, efektīvu, uz pacientu vērstu psihiatrijas pakalpojumu sniegšanu ilgstoši slimojošiem Latvijas bērniem un jauniešiem.

Svarīgākie notikumi 2020. gadā

- Pilnībā pabeigta multiprofesionālās komandas komplektācija - pieejami visu profilu komandas locekļi, ieskaitot mūzikas terapeitu, Montesori pedagoģijas speciālistu, audiologopēdu, divus fizioterapeitus/hidroterapijas speciālistus, ergoterapeitu, sporta speciālistu.
 - Slimnīcā strādā sertificēts psihiatrs, ārsts-rezidents bērnu psihiatrijā, divi dažāda dzimuma klīniskie psihologi, sociālais darbinieks.
 - Speciālistiem nepieciešamā aprīkojuma un darba materiālu komplektēšana pilnvērtīgai darba nodrošināšanai.
- Plānotie būtiskākie notikumi 2021. gadā
- Būvniecības valsts kontroles biroja lēmumā norādītās slimnīcas ēkas tehniskā apsekošana.
 - Atvieglotas konstrukcijas angāra/noliktavas būve ar pievedceļa izbūvi.
 - Izolācijas/novērošanas palātu ar atraumatisku aprīkojumu izbūve/rekonstrukcija abās slimnīcas nodaļās.

Galvenie finanšu mērķi

- Peļņa, EUR: 5 747.
- Pamatdarbības neto naudas plūsma, EUR: 73 245.
- Kopējās likviditātes rādītājs: 3,26.
- Kapitāla struktūra (saistības pret pašu kapitālu), %: 108.

Galvenie nefinanšu mērķi

- Kopējais stacionāro gultu skaits: 45.
- Strādājošo ārstniecības personu vecuma grupā no 25 līdz 40 gadiem īpatsvars no kopējā strādājošo ārstniecības personu skaita, %: 29.
- Vidējais ārstēšanās ilgums stacionārā, dienas: 85.
- Gultu noslodze, %: 75.

Sasniegtie rezultāti

- 2020.gads noslēgts ar zaudējumiem, jo COVID-19 izraisīto seku rezultātā pacientu un personāla aizsardzībai tika iegādāti papildus dezinfekcijas līdzekļi, kas negatīvi ietekmēja arī kopējo neto naudas plūsmu. Pārskata periodā tika palielināts pacientu ārstēšanas ilgums stacionārā, lai nodrošinātu stabilāku un ilgstošāku remisiju un pacientu psihiskā stāvokļa stabilizāciju.

Pārvaldība

Akciju turētājs – Veselības ministrija

Kapitāldaļu turētāja pārstāve – Daina Mūrmane-Umbraško

Valdes loceklis – Aigars Kišuro

Galvenie finanšu rādītāji, tūkst. EUR

	2019	2020
Apgrozījums	1 502,7	1 645,0
Peļņa/zaudējumi	-14,9	-31,9
EBITDA	37,4	21,2
Aktīvi	4 251,2	4 222,8
Pamatkapitāls	1 683,4	1 683,4
Pašu kapitāls	2 038,5	2 006,7
Investīcijas	5,6	12,3
Samaksātās dividendes valsts budžetā	0,0	0,0
Samaksātās iemaksas valsts un pašvaldību budžetos	519,3	600,2
Saņemtie ziedojumi	0,0	0,0
Veiktie ziedojumi	0,0	0,0
No valsts budžeta saņemtais finansējums	1 502,7	1 645,0

Galvenie finanšu rādītāji, % un koeficienti

Rentabilitāte (peļņa/apgrozījums), %	-0,99	-1,94
ROA (peļņa/aktīvi), %	-0,35	-0,75
ROE (peļņa/pašu kapitāls), %	-0,73	-1,59
Kopējā likviditāte (īstermiņa aktīvi/īstermiņa kreditori)	3,56	3,16
Saistību īpatsvars (saistības/pašu kapitāls)	1,09	1,10
Nodarbināto skaits	87	94
Vidējā bruto atlīdzība uz vienu nodarbināto gadā, tūkst. EUR	12,0	12,5
Dzimumu attiecība pārvaldē, s/v	0/1	0/1
Gada pārskats pēc SFPS	nē	nē

VSIA Daugavpils psihoneiroloģiskā slimnīca (DPNS)

Reģ. Nr. 50003407881

Komersabiedrība internetā: www.dpns.gov.lv

DPNS nav līdzdalības citās kapitālsabiedrībās



DPNS ir viena no lielākajām psihiatriskā profila ārstniecības iestādēm Latvijā, kas nodrošina Daugavpils pilsētas un apkārtējo reģionu iedzīvotājiem visu nepieciešamo garīgās veselības aprūpes pakalpojumu spektru, ieskaitot mājas garīgās veselības aprūpes pakalpojumus, ambulatorās psihiskās veselības aprūpes pakalpojumus, stacionāros psihiskās veselības aprūpes pakalpojumus, tai skaitā piespiedu ārstēšanu pēc tiesas lēmuma, un ilgstošas sociālās aprūpes un sociālās rehabilitācijas pakalpojumus.

Vispārējais stratēģiskais mērķis

Saglabāt, uzlabot un atjaunot iedzīvotāju veselību, nodrošinot uz pacientu vērstu, kvalitatīvu psihiskās veselības aprūpes pakalpojumu sniegšanu iedzīvotājiem Latgales reģionā.

Svarīgākie notikumi 2020. gadā

- Realizēts projekts Nr.LLI-368 "Sociālās iekļaušanās pasākumu ieviešana Daugavpils un Rokišķu psihiatriskajās slimnīcās", kura ietvaros izveidota "Ģimenes māju" (bērni un viņu tuvinieki var saņemt sociālās rehabilitācijas pakalpojumus).
- Būtiski uzlabota multiprofesionālo rehabilitācijas pakalpojumu pieejamība: pieņemti darbā speciālisti un ieviestas jaunas rehabilitācijas tehnoloģijas.
- Pabeigti remondarbi ēkā "Slēgta tipa nodaļa garīgi slimu personu ilglaicīgai aprūpei" un "Nodaļa garīgi slimu personu aprūpei".

Plānotie būtiskākie notikumi 2021. gadā

- Uzsāktā projekta Nr. 4.2.1.2/19/I/031 ietvaros paredzēts ieviest energoefektivitātes paaugstināšanas pasākumus slimnīcas administratīvi-saimnieciskajā ēkā.
- Projekta Nr. 4.2.1.2/20/I/008 ietvaros jāuzsāk būvniecības ieceres dokumentu izstrāde un būvdarbi slimnīcas ēkā Siguldas ielā 24, Daugavpilī, ieviešot energoefektivitātes pasākumus. Pēc ēkas atjaunošanas darbiem tajā tiks izvietota pacientu uzņemšanas nodaļa un citas slimnīcas nodaļas.
- Ieviest BI (Business Intelligence) sistēmu.

Galvenie finanšu mērķi

- Peļņa, EUR: 2 000.
- Pamatdarbības neto naudas plūsma, EUR: 394 074.
- Kopējās likviditātes rādītājs: 1,18.
- Kapitāla struktūra (saistības pret pašu kapitālu), %: 552,77.

Galvenie nefinanšu mērķi

- Kopējais stacionāro gultu skaits (perioda beigās): 375.
- Vidējais ārstēšanās ilgums, dienas: 29,80.
- Iestādē strādājošo ārstniecības personu vecuma grupā 25-40 gadiem īpatsvars no kopējā iestādē strādājošo ārstniecības personu skaita, %: 23.

Pārvaldība

Akciju turētājs – Veselības ministrija

Kapitāldaļu turētāja pārstāve – Daina Mūrmane-Umbraško

Valdes priekšsēdētāja – Sarmīte Ķikuste

Valdes loceklis – Reinis Joksts

Galvenie finanšu rādītāji, tūkst. EUR

	2019	2020
Apgrozījums	10 692,1	12 422,4
Peļņa/zaudējumi	2,0	2,2
EBITDA	338,4	338,3
Aktīvi	19 153,2	21 403,6
Pamatkapitāls	1 975,6	2 465,8
Pašu kapitāls	2 499,3	2 991,8
Investīcijas	367,9	387,5
Samaksātās dividendes valsts budžetā	0,0	0,0
Samaksātās iemaksas valsts un pašvaldību budžetos	3 346,1	4 199,7
Saņemtie ziedojumi	0,0	0,0
Veiktie ziedojumi	0,0	0,0
No valsts budžeta saņemtais finansējums	10 712,2	12 451,8

Galvenie finanšu rādītāji, % un koeficienti

Rentabilitāte (peļņa/apgrozījums), %	0,02	0,02
ROA (peļņa/aktīvi), %	0,01	0,01
ROE (peļņa/pašu kapitāls), %	0,08	0,07
Kopējā likviditāte (īstermiņa aktīvi/īstermiņa kreditori)	1,16	1,16
Saistību īpatsvars (saistības/pašu kapitāls)	6,66	6,09

Citi rādītāji

Nodarbināto skaits	617	634
Vidējā bruto atlīdzība uz vienu nodarbināto gadā, tūkst. EUR	11,8	13,3
Dzimumu attiecība pārvaldē, s/v	1/1	1/1
Gada pārskats pēc SFPS	nē	nē

Sasniegtie rezultāti

- Kopumā visi izvirzītie finanšu un nefinanšu mērķi tika sasniegti, peļņa par 11% pārsniedza plānoto, bet kopējais likviditātes rādītājs par 1,7% mazāks par plānoto.
- Par 12% lielāks, nekā plānots, ir strādājošo ārstniecības personu īpatsvars vecumā 25-40 gadiem, jo vērojama tendence jaunāka personāla piesaistei, kā arī esošā personāla kvalifikācijas paaugstināšana (sanitāri-māsas palīgi).

VSIA Iekšlietu ministrijas poliklīnika (IMP)

Reģ. Nr. 40003400059

Komerscabsabiedrība internetā: www.poliklinika.iem.gov.lv

Valsts līdzdalība 100 %

IMP nav līdzdalības citās kapitālsabiedrībās



IMP ir ambulatora ārstniecības iestāde, kas nodrošina primāro un sekundāro ambulatoro veselības aprūpi. Vienlaikus IMP izveidotā Centrālā medicīniskās ekspertīzes komisija veic Iekšlietu ministrijas sistēmas iestāžu un Ieslodzījuma vietu pārvaldes amatpersonu ar speciālajām dienesta pakāpēm un amatpersonu kandidātu veselības stāvokļa pārbaudes, tādējādi līdzdarbojoties efektīvas personāla politikas veidošanā nozarē.

Vispārējais stratēģiskais mērķis

Piedalīties dienesta pienākumu izpildei atbilstoša personāla nodrošināšanā Iekšlietu ministrijas sistēmas iestādēs un Ieslodzījuma vietu pārvaldē, veicot amatpersonu veselības stāvokļa kontroli, amatpersonas pieņemot dienestā, dienesta gaitā, kā arī atvaļinot no dienesta, kā arī sniegt kvalitatīvus ambulatorās veselības aprūpes pakalpojumus pārējām fiziskām personām.

Svarīgākie notikumi 2020. gadā

- Nodrošināt Centrālās medicīniskās ekspertīzes komisijai pēc veselības aprūpes pakalpojumu sniegšanas ierobežojumu atcelšanas maksimāli iespējamo veselības pārbaūžu apjomu Iekšlietu ministrijas amatpersonām ar speciālajām dienesta pakāpēm un to kandidātiem.
- Laboratorijas akreditācija.
- Darbinieku sociālo garantiju groza pilnveidošana un palielināšana.

Plānotie būtiskākie notikumi 2021. gadā

- Turpināt veidot IMP par mūsdienīgu, veselības aprūpes tirgū konkurēt spējīgu uzņēmumu.

Galvenie finanšu mērķi

- Apgrozījums, EUR: 2 221 000.
- Pašu kapitāla atdeve %: -11,08.
- Pamatdarbības neto naudas plūsma, EUR: -7 670.
- Kopējā likviditāte: 2.84.

Galvenie nefinanšu mērķi

- Amatpersonu ar speciālajām dienesta pakāpēm veselības stāvokļa pārbaūžu skaits, tūkst.: 12.
- Amatpersonu ar speciālajām dienesta pakāpēm kandidātu veselības stāvokļa pārbaūžu skaits: 1 000.
- Veselības pārbaūžu skaits, saistīts ar nelaimes gadījumos cietušo amatpersonu ar speciālajām dienesta pakāpēm veselības traucējumu smaguma pakāpes noteikšanu gadā: 400.

Sasniegtie rezultāti

- Kopumā izvirzītie finanšu un nefinanšu mērķi tika sasniegti.
- Operatīvi plānotie zaudējumi (Covid-19 ierobežojumu ietekme) samazināti par 50%.
- Operatīvi plānotā negatīvā pašu kapitāla atdeve ROE (Covid-19 ierobežojumu ietekme) samazināta par 52%.
- Likviditātes rādītājs 2,92.

Pārvaldība

Kapitāla daļu turētājs – Iekšlietu ministrija

Kapitāla daļu turētāja pārstāvis – Dimitrijs Trofimovs

Valdes loceklis – Didzis Āzens

Galvenie finanšu rādītāji, tūkst. EUR

	2019	2020
Apgrozījums	2 263,8	2 334,3
Peļņa/zaudējumi	0,8	-30,1
EBITDA	73,6	12,2
Aktīvi	835,3	826,4
Pamatkapitāls	571,7	571,7
Pašu kapitāls	598,9	568,2
Investīcijas	33,0	22,1
Samaksātās dividendes valsts budžetā	0,0	0,0
Samaksātās iemaksas valsts un pašvaldību budžetos	742,5	802,8
Saņemtie ziedojumi	0,0	0,0
Veiktie ziedojumi	0,0	0,0
No valsts budžeta saņemtais finansējums	1 465,7	1 596,6

Galvenie finanšu rādītāji, % un koeficienti

Rentabilitāte (peļņa/apgrozījums), %	0,03	-1,29
ROA (peļņa/aktīvi), %	0,09	-3,64
ROE (peļņa/pašu kapitāls), %	0,13	-5,29
Kopējā likviditāte (īstermiņa aktīvi/īstermiņa kreditori)	3,12	2,92
Saistību īpatsvars (saistības/pašu kapitāls)	0,39	0,45

Citi rādītāji

Nodarbināto skaits	138	134
Vidējā bruto atlīdzība uz vienu nodarbināto gadā, tūkst. EUR	13,2	14,4
Dzimumu attiecība pārvaldē, s/v	0/1	0/1
Gada pārskats pēc SFPS	nē	nē

SIA Ludzas medicīnas centrs (LMC)

Reģ. Nr. 40003258973

Komerscābiedrība internetā: www.ludzahospital.lv

Valsts līdzdalība 57,95 %



LMC ir ārstniecības iestāde, kas sniedz stacionāros veselības aprūpes pakalpojumus aprūpes nodaļā, primāros ambulatoros veselības aprūpes pakalpojumus, sekundāros ambulatoros veselības aprūpes pakalpojumus, ambulatoros laboratoriskos pakalpojumus un īslaicīgo sociālo aprūpi.

Vispārējais stratēģiskais mērķis

Nav apstiprināts.

Svarīgākie notikumi 2020. gadā

- kapitālsabiedrība paplašināja piedāvāto pakalpojumu klāstu.
- veikti ieguldījumi attīstībā, iegādājoties hemodialīzes iekārtas, 64-rindu datortomogrāfu, transezofageālā zondi.
- veikta slimnīcas vecā korpusa ēkas jumta seguma maiņa.
- 2020.gada beigās 30 aprūpes pacientu gultas tika pielāgotas Covid-19 pacientu ārstēšanai.

Plānotie būtiskākie notikumi 2021. gadā

- plānots veikt slimnīcas vecā korpusa ēkas remontu atbilstoši Būvniecības valsts kontroles biroja lēmumam un būvju tehniskās apsekošanas atzinumam.
- plānots iegādāties medicīnas iekārtas un papildaprīkojumu saskaņā ar Nacionālā veselības dienesta piešķirtajiem valsts budžeta līdzekļiem.
- plānots veikt remontdarbus slimnīcas administratīvās ēkā.

Galvenie finanšu mērķi

- Peļņa vai zaudējumi, EUR: 78 698.
- Pamatdarbības naudas plūsma, EUR: 105 629.
- Kopējais likviditātes rādītājs: 3,12.
- Investīciju apjoms, EUR: 130 000.

Galvenie nefinanšu mērķi

- Kopējais stacionāro gultu skaits: 65.
- Vidējais ārstēšanās ilgums stacionārā, dienas: 8.
- Gultu noslodze, %: 85.

Sasniegtie rezultāti

- Kapitālsabiedrība ir sasniegusi plānotos finanšu mērķus, izņemot plānoto investīciju apjomu, kas sasniedza vien EUR 45 953, jo pārskata periodā Slimnīcas ārstniecības korpusa (vecās ēkas) jumta nomaiņas darbi tika uzsākti vēlāk kā bija plānots.
- Kapitālsabiedrība nav sasniegusi plānotos nefinanšu mērķus, izņemot vidējo ārstēšanas ilgumu. Nefinanšu mērķu sasniegšanu kavējusi COVID-19 izplatības ierobežošanas pasākumi, kuru ietekmē tika samazināts gultu skaits stacionārā, un kopējā gultu noslodze bija mazāka kā plānots.

Pārvaldība

Kapitāla daļu turētājs – Veselības ministrija

Kapitāla daļu turētāja pārstāve – Daina Mūrmane-Umbraško

Valdes loceklis – Juris Atstupens

Galvenie finanšu rādītāji, tūkst. EUR

	2019	2020
Apgrozījums	3 239,1	3 336,9
Peļņa/zaudējumi	450,6	244,4
EBITDA	637,8	464,1
Aktīvi	8 556,6	9 325,0
Pamatkapitāls	7 321,7	7 321,7
Pašu kapitāls	7 386,8	7 631,3
Investīcijas	364,5	702,5
Samaksātās dividendes valsts budžetā	0,0	0,0
Samaksātās iemaksas valsts un pašvaldību budžetos	854,3	968,5
Saņemtie ziedojumi	0,0	0,3
Veiktie ziedojumi	0,0	0,0
No valsts budžeta saņemtais finansējums	2 773,7	2 895,0
Galvenie finanšu rādītāji, % un koeficienti		
Rentabilitāte (peļņa/apgrozījums), %	13,91	7,32
ROA (peļņa/aktīvi), %	5,27	2,62
ROE (peļņa/pašu kapitāls), %	6,10	3,20
Kopējā likviditāte (īstermiņa aktīvi/īstermiņa kreditori)	3,03	2,60
Saistību īpatsvars (saistības/pašu kapitāls)	0,16	0,22
Citi rādītāji		
Nodarbināto skaits	180	181
Vidējā bruto atlīdzība uz vienu nodarbināto gadā, tūkst. EUR	9,6	10,9
Dzimumu attiecība pārvaldē, s/v	0/1	0/1
Gada pārskats pēc SFPS	nē	nē

VSIA Nacionālais rehabilitācijas centrs "Vaivari" ("Vaivari")

Reģ. Nr. 40003273900

Komerscabsabiedrība internetā: www.nrcvaivari.lv

Valsts līdzdalība 100 %

"Vaivariem" nav līdzdalības citās kapitālsabiedrībās



"Vaivari" ir medicīniskās rehabilitācijas, veselības un sociālās aprūpes, izglītības un zinātnes valsts nozīmes objekts - lielākā šāda tipa medicīnas iestāde Latvijā. Galvenie VSIA "Nacionālais rehabilitācijas centrs "Vaivari"" darbības virzieni ir stacionārā un ambulatorā medicīniskā rehabilitācija, tehnisko palīgīdzekļu funkcijas nodrošināšana un tehnisko palīgīdzekļu izgatavošana.

Vispārējais stratēģiskais mērķis

Saglabāt, uzlabot un atjaunot iedzīvotāju veselību, nodrošinot kompleksu multidisciplināru rehabilitācijas pakalpojumu un tehnisko palīgīdzekļu pakalpojumu sniegšanu Latvijas iedzīvotājiem, tai skaitā bērniem, vienlaikus nodrošinot klīnisko bāzi ārstniecības personu izglītībai un veicinot zinātnes un pētniecības attīstību.

Svarīgākie notikumi 2020. gadā

- Pārskata periodā tika iegūts Eiropas līmeņa apmācītājs rehabilitācijas centra statuss.
- Saņemta spinālo pacientu rehabilitācijas programmas akreditācija uz 5 gadiem Eiropas Medicīnas speciālistu apvienības fizikālās rehabilitācijas medicīnas sekcijā.
- Veikta Amputāciju programmas sagatavošana akreditācijai.
- Īstenots Klīniski metodiskā vadības projekts rehabilitācijas nozarē.
- Iegādāta jauna robotizēta gaitas ierīce Lokomat Pro.

Plānotie būtiskākie notikumi 2021. gadā

- Tiek plānots veikt 1.nodaļas vienkāršoto atjaunošanu, jauna ambulatorā korpusa projektēšanu un būvniecības uzsākšanu, kā arī uzsākt Funkcionēšanas novērtēšanas laboratorijas darbību.

Galvenie finanšu mērķi

- Peļņa vai zaudējumi, EUR: 5 000.
- Pamatdarbības neto naudas plūsma, EUR: 3 160 611.
- Kopējās likviditātes rādītājs: 1,05.
- Plānotais investīciju apjoms EUR: 2 906 059.

Galvenie nefinanšu mērķi

- Gultu noslodze, %: 80.
- Kopējais stacionāra gultu skaits perioda beigās: 250.
- Vidējais ārstēšanās ilgums, dienas: 12,5.
- Vidējais nostrādāto virsstundu skaits uz vienu ārstniecības personu, kas attiecīgā periodā veic virsstundu darbu, %: 168.

Sasniegtie rezultāti

• Pārskata periodā kapitālsabiedrība daļēji sasniegusi plānotos finanšu mērķus. Investīciju apjoms nesasniedza plānoto, jo aizkavējusies ERAF projekta realizācija, kā arī COVID-19 izplatības seku rezultātā samazinājās pieprasījums pēc tehniskiem palīgīdzekļiem. COVID-19 ietekmē kapitālsabiedrība samazināja gultu skaitu stacionārā, kā arī samazinājās gultu noslodze sakarā ar mazāku pacientu plūsmu kā plānots.

Pārvaldība

Kapitāla daļu turētājs – Veselības ministrija

Kapitāla daļu turētāja pārstāve – Daina Mūrmane-Umbraško

Valdes priekšsēdētāja – Anda Nulle

Valdes loceklis – Mārtiņš Oliņš

Galvenie finanšu rādītāji, tūkst. EUR

	2019	2020
Apgrozījums	13 958,0	14 907,6
Peļņa/zaudējumi	17,6	23,2
EBITDA	1 756,0	2 794,3
Aktīvi	14 689,9	15 316,3
Pamatkapitāls	793,7	793,7
Pašu kapitāls	1 971,4	1 994,6
Investīcijas	3 987,2	2 450,0
Samaksātās dividendes valsts budžetā	0,0	0,0
Samaksātās iemaksas valsts un pašvaldību budžetos	3 123,0	3 091,9
Saņemtie ziedojumi	0,0	0,0
Veiktie ziedojumi	0,0	0,0
No valsts budžeta saņemtais finansējums	12 746,7	13 882,9

Galvenie finanšu rādītāji, % un koeficienti

Rentabilitāte (peļņa/apgrozījums), %	0,13	0,16
ROA (peļņa/aktīvi), %	0,12	0,15
ROE (peļņa/pašu kapitāls), %	0,89	1,16
Kopējā likviditāte (īstermiņa aktīvi/īstermiņa kreditori)	0,95	1,13
Saistību īpatsvars (saistības/pašu kapitāls)	6,45	6,68

Citi rādītāji

Nodarbināto skaits	465	451
Vidējā bruto atlīdzība uz vienu nodarbināto gadā, tūkst. EUR	11,2	13,1
Dzimumu attiecība pārvaldē, s/v	2/1	1/1
Gada pārskats pēc SFPS	nē	nē

VSIA Paula Stradiņa klīniskā universitātes slimnīca (PSKUS)

Reģ. Nr. 40003457109

Komerscābiedrība internetā: www.stradini.lv

Valsts līdzdalība 100 %

PSKUS nav līdzdalības citās kapitālsabiedrībās

VSIA "Paula Stradiņa klīniskā universitātes slimnīca" ir daudzprofilu slimnīca, kas sniedz pilna apjoma neatliekamo un plānveida medicīnisko palīdzību, kā arī nodrošina pirms un pēc diploma izglītību, veic zinātniskus pētījumus un nodrošina jaunu ārstniecības metožu un tehnoloģiju aprobēšanu un ieviešanu Latvijā.

Vispārējais stratēģiskais mērķis

Saglabāt, uzlabot un atjaunot iedzīvotāju veselību, nodrošinot kvalitatīvus, efektīvus un pieejamus plaša spektra terciārā līmeņa, neatliekamās un plānveida veselības aprūpes pakalpojumus Latvijas iedzīvotājiem, īstenojot ārstniecības iestāžu sadarbības teritoriju principu Pierīgā un Rīgā, vienlaikus nodrošinot klīnisko bāzi ārstniecības personu izglītībai un zināšanu pārnesi uz reģioniem, kā arī veicinot zinātnes un pētniecības attīstību.

Svarīgākie notikumi 2020. gadā

- Atjaunots un piemērots telpu un tehnoloģiju nodrošinājums atbilstoši pacientu vajadzībām.
 - Nodrošināta darbība krīzes apstākļos ar ierobežotiem personāla resursiem.
 - Turpināts darbs pie infrastruktūras projektu īstenošanas Slimnīcas kapacitātes stiprināšanai.
- Plānotie būtiskākie notikumi 2021. gadā
- Tiks turpināta pakalpojumu pieejamības uzlabošana, efektivitātes un kvalitātes paaugstināšana, veicināta efektīva resursu pārvaldību un slimnīcas ilgtspējīgu attīstība.
 - Tiks pilnveidots tehnoloģiskais parks un infrastruktūra, īstenojot medicīnas centra un operāciju bloka izbūvi modulārās būvēs,
 - Tiks turpināts darbs pie pētniecisko darbu un medicīniskās izglītības programmas īstenošanas,
 - Tiks uzlabota Slimnīcas darbības finansiālā stabilitāte.

Galvenie finanšu mērķi

- Peļņa vai zaudējumi, EUR: -2 989 715.
- Pamatdarbības neto naudas plūsma, EUR: 1 972 446.
- Kopējās likviditātes rādītājs: 0,72.
- Kapitāla struktūra (saistības pret pašu kapitālu), %: 346.
- Investīciju apjoms, EUR: 23 126 181.

Galvenie nefinanšu mērķi

- Stacionārā ārstēto pacientu skaits: 49 002.
- Ambulatoro apmeklējumu skaits: 264 210.
- Vidējais ārstēšanās ilgums, dienas: 5,30.
- Gultu noslodze, %: 80.
- Atkārtoti hospitalizēto pacientu skaits un īpatsvars %: 220 jeb 0,46.



PAULA STRADIŅA
KLĪNISKĀ UNIVERSITĀTES
SLIMNĪCA

Pārvaldība

Kapitāla daļu turētājs – Veselības ministrija

Kapitāla daļu turētāja pārstāve – Daina Mūrmane-Umbraško

Padomes priekšsēdētājs: Reinis Ceplis

Padomes locekļi: Juris Lapše, Renaldas Jurkevivičius

Valdes priekšsēdētājs: Rinalds Muciņš

Valdes locekļi – Ilze Kreicberga, Agra Ločmele, Jānis Naglis

Galvenie finanšu rādītāji, tūkst. EUR

	2019	2020
Apgrozījums	118 730,9	128 686,2
Peļņa/zaudējumi	-3 407,2	-448,6
EBITDA	3 264,2	6 083,8
Aktīvi	142 750,6	163 567,8
Pamatkapitāls	49 968,8	65 304,0
Pašu kapitāls	32 124,1	47 010,7
Investīcijas	11 280,9	12 956,4
Samaksātās dividendes valsts budžetā	0,0	0,0
Samaksātās iemaksas valsts un pašvaldību budžetos	25 442,5	29 784,4
Saņemtie ziedojumi	331,2	196,3
Veiktie ziedojumi	0,0	0,0
No valsts budžeta saņemtais finansējums	113 010,6	134 900,6

Galvenie finanšu rādītāji, % un koeficienti

Rentabilitāte (peļņa/apgrozījums), %	-2,87	-0,35
ROA (peļņa/aktīvi), %	-2,39	-0,27
ROE (peļņa/pašu kapitāls), %	-10,61	-0,95
Kopējā likviditāte (īstermiņa aktīvi/īstermiņa kreditori)	0,81	1,26
Saistību īpatsvars (saistības/pašu kapitāls)	3,44	2,48

Citi rādītāji

Nodarbināto skaits	2 941	3 072
Vidējā bruto atlīdzība uz vienu nodarbināto gadā, tūkst. EUR	16,4	17,6
Dzimumu attiecība pārvaldē, s/v	2/1	2/5
Gada pārskats pēc SFPS	jā	jā

Sasniegtie rezultāti

- 2020. gadā kopumā pakalpojumi sniegti 281 117 pacientiem. Plānoto pacientu skaita neizpilde saistīta ar epidemioloģisko drošības nolūkos iesviestajiem plānveida pakalpojumu sniegšanas ierobežojumiem. Pārskata periodā nodrošināta efektīva veselības pakalpojumu sniegšana, nodrošinot augstu gultu noslodzi un zemu vidējo ārstēšanās ilgumu. Finanšu rezultāti ir labāki, nekā plānots: zaudējumi nesasniedz plānoto zaudējumu apmēru un pamatdarbības naudas plūsma ir ievērojami lielāka par plānoto.

VSIA Piejūras slimnīca (PJS)

Reģ. Nr. 40003343729

Komerksabiedrība internetā: www.piejurasslimnica.lv

Valsts līdzdalība 100 %

PJS nav līdzdalības citās kapitālsabiedrībās



P I E J Ū R A S
S L I M N Ī C A

VSIA "Piejūras slimnīca" ir vienīgā psihiatriskā profila ārstniecības iestāde Kurzemē, kas nodrošina Liepājas, Ventspils, Kuldīgas pilsētu un apkārtējo reģionu iedzīvotājiem nepieciešamo garīgās veselības aprūpes pakalpojumu spektru - ambulatoros un stacionāros veselības aprūpes pakalpojumus, tai skaitā piespiedu ārstēšanu pēc tiesas lēmuma, un rehabilitācijas pakalpojumus psihiatriskā profila pacientiem.

Vispārējais stratēģiskais mērķis

Saglabāt, uzlabot un atjaunot iedzīvotāju psihisko veselību, nodrošinot kvalitatīvu, efektīvu, uz pacientu vērstu psihiatrijas pakalpojumu sniegšanu Kurzemes reģiona iedzīvotājiem.

Svarīgākie notikumi 2020. gadā

- veikta rehabilitācijas un medikamentozajai terapijai alternatīvo/paplašinošo pakalpojumu attīstīšana, paplašināta multidisciplinārā rehabilitācijas komanda.
- realizēts pārrobežu projekts INTERREG Nr. LLI-336 "Veiksmīga psihosociālā un sensorā rehabilitācija bērniem un pieaugušajiem, kuri cieš no garīgiem un uzvedības traucējumiem"(SUPER).
- uzsākta pārrobežu projekta INTERREG Nr. LLI-445 "Sensorie dārzi sociāli neaizsargāto grupu iekļaušanai sabiedrībā LAT-LIT teritorijā"(Sensorie dārzi) realizācija.

Plānotie būtiskākie notikumi 2021. gadā

- plānots turpināt ambulatoro veselības pakalpojumu, rehabilitācijas un medikamentozajai terapijai alternatīvo/paplašinošo pakalpojumu attīstīšanu.
- tiks turpināta pārrobežu projekta INTERREG Nr. LLI-445 "Sensorie dārzi sociāli neaizsargāto grupu iekļaušanai sabiedrībā LAT-LIT teritorijā" realizāciju.
- plānots paplašināt un modernizēt stacionāra uzņemšanas un pacientu observācijas nodaļu.

Galvenie finanšu mērķi

- Peļņa vai zaudējumi, EUR: 567.
- Kopējās likviditātes rādītājs: 1,48.
- Kapitāla struktūra (saistības pret pašu kapitālu), %: 25,4.
- Plānotās investīcijas, EUR: 355 342.

Galvenie nefinanšu mērķi

- Kopējais stacionāro gultu skaits: 95.
- Vidējais ārstēšanās ilgums stacionārā, dienas: 32.
- Gultu noslodze: 92.
- Praktizējošo ārstu un praktizējošo māsu skaita attiecība: 17/47.
- iestādē strādājošo ārstniecības personu vecuma grupā 25 - 40 gadiem īpatsvars no kopējā iestādē strādājošo ārstniecības personu skaita, %: 9,8.

Pārvaldība

Kapitāla daļu turētājs – Veselības ministrija

Kapitāla daļu turētāja pārstāve – Daina Mūrmane-Umbraško

Valdes priekšsēdētājs – Artūrs Bērziņš

Galvenie finanšu rādītāji, tūkst. EUR

	2019	2020
Apgrozījums	5 143,3	4 154,9
Peļņa/zaudējumi	3,8	39,0
EBITDA	282,5	296,0
Aktīvi	10 408,0	9 910,2
Pamatkapitāls	699,5	699,5
Pašu kapitāls	8 054,8	7 952,4
Investīcijas	93,1	149,6
Samaksātās dividendes valsts budžetā	0,0	0,0
Samaksātās iemaksas valsts un pašvaldību budžetos	1 458,7	1 565,9
Saņemtie ziedojumi	0,0	0,0
Veiktie ziedojumi	0,0	0,0
No valsts budžeta saņemtais finansējums	5 051,3	4 115,5

Galvenie finanšu rādītāji, % un koeficienti

Rentabilitāte (peļņa/apgrozījums), %	0,07	0,94
ROA (peļņa/aktīvi), %	0,04	0,39
ROE (peļņa/pašu kapitāls), %	0,05	0,49
Kopējā likviditāte (īstermiņa aktīvi/īstermiņa kreditori)	1,22	1,44
Saistību īpatsvars (saistības/pašu kapitāls)	0,29	0,25

Citi rādītāji

Nodarbināto skaits	205	172
Vidējā bruto atlīdzība uz vienu nodarbināto gadā, tūkst. EUR	15,2	15,7
Dzimumu attiecība pārvaldē, s/v	0/1	0/1
Gada pārskats pēc SFPS	nē	nē

Sasniegtie rezultāti

- Finanšu mērķi sasniegti daļēji. Peļņa pārsniedz plānoto par 68%, investīciju plāns realizēts 43% apmērā. Nav realizēts plānotais investīciju apjoms sakarā ar atsevišķu iepirkumu pārceļšanu uz 2021.gadu. saasinājumiem, tika palielināts ārstēšanas ilgums un gultu noslodze stacionārā.
- COVID-19 izraisīto seku un ārkārtējās situācijas laikā ieviesto ierobežojumu rezultātā palielinājās pacientu skaits ar psihiskās veselības problēmu.

Reģ. Nr. 40003951628

Komerscābiedrība internetā: www.aslimnica.lv

Valsts līdzdalība 100 %

Saistītie uzņēmumi un kapitāla daļas:

SIA "Rīgas hematoloģijas centrs" 100 %

SIA "Veselības centrs "Biķernieki"" 99,58 %

RAKUS ir lielākā un stratēģiski nozīmīgākā daudzprofilu slimnīca valstī, kas sniedz augsti specializētu stacionāros un ambulatoros veselības aprūpes pakalpojumus. RAKUS veic zinātniski pētniecisko darbu un attīstīta inovācijas, nodrošina jauno speciālistu apmācību un īsteno pasākumus sabiedrības izglītošanai un veselības veicināšanai. RAKUS sastāvā ietilpst pieci stacionāri – „Gaiļezers”, „Latvijas Onkoloģijas centrs”, „Biķernieki”, „Tuberkulozes un plaušu slimību centrs” un „Latvijas Infektoloģijas centrs”.

Vispārējais stratēģiskais mērķis

saglabāt, uzlabot un atjaunot iedzīvotāju veselību, nodrošinot kvalitatīvus, efektīvus un pieejamus plaša spektra terciārā līmeņa, neatliekamās un plānveida veselības aprūpes pakalpojumus Latvijas iedzīvotājiem, īstenojot ārstniecības iestāžu teritoriālās sadarbības principu Pierīgā un Rīgā, vienlaikus nodrošinot klīnisko bāzi ārstniecības personu izglītībai un zināšanu pārnesei uz reģioniem, kā arī veicinot zinātnes un pētniecības attīstību.

Svarīgākie notikumi 2020. gadā

- RAKUS ir kļuvis par vadošo Covid-19 infekcijas pacientu ārstēšanas iestādi Latvijā. 2020.gadā ārstējās 1 372 Covid-19 pacienti, kas sastādīja 35% no visiem Latvijā stacionārā ārstētiem pacientiem.
- Pabeigts stacionārā "Gaiļezers" 1. korpusa pārbūves process.
- Ieviesta elektroniska medikamentu ordinēšanas sistēma.

Plānotie būtiskākie notikumi 2021. gadā

- Plānots ieviest pacientu ziņotās pieredzes sistēma.
- attīstīt RAKUS kā ārstniecības un ārstniecības atbalsta personāla profesionālo prasmju un iemaņu pilnveidošanas kompetenču centru Latvijā.
- Tiks uzsākts Eiropas Savienībā akreditēta vēža centra projekts.

Galvenie finanšu mērķi

- peļņa vai zaudējumi, EUR: -2 604 762.
- pamatdarbības neto naudas plūsma, EUR: 7 559 979.
- kopējais likviditātes rādītājs: 0,9.

Galvenie nefinanšu mērķi

- "Zaļā koridora" pirmreizējo konsultāciju un diagnostisko izmeklējumu īpatsvars, kas nodrošināts normatīvajos aktos noteiktā laikā, ne mazāk kā, %: 85.
- Atkārtotā hospitalizācija ar to pašu diagnozi 24h laikā, ne vairāk kā, %: 0,5.
- Noslēgtu jaunu klīnisko pētījumu līgumu skaits, ne mazāk kā: 20.
- Pēdējo 5 gadu laikā atjaunotās fiziskās infrastruktūras (ēkas un būves) īpatsvars, ne mazāk kā, %: 34.

Pārvaldība

Kapitāla daļu turētājs – Veselības ministrija

Kapitāla daļu turētāja pārstāve – Daina Mūrmane-Umbraško

Padomes priekšsēdētāja: Tīna Kukka

Padomes locekļi: Valts Ābols, Erki Moelder

Valdes priekšsēdētājs – Imants Paeglītis

Valdes locekļi – Kaspars Plūme, Aleksejs Višņakovs,

Andis Pinkulis

Galvenie finanšu rādītāji, tūkst. EUR

	2019	2020
Apgrozījums	142 203,2	164 767,1
Peļņa/zaudējumi	-3 581,6	-533,7
EBITDA	10 449,6	14 836,4
Aktīvi	131 760,7	144 640,1
Pamatkapitāls	37 486,0	50 336,2
Pašu kapitāls	-8 166,0	4 150,4
Investīcijas	15 807,6	22 755,6
Samaksātās dividendes valsts budžetā	0,0	0,0
Samaksātās iemaksas valsts un pašvaldību budžetos	34 785,0	39 198,8
Saņemtie ziedojumi	0,0	71,4
Veiktie ziedojumi	0,0	0,0
No valsts budžeta saņemtais finansējums	139 041,5	159 390,6

Galvenie finanšu rādītāji, % un koeficienti

Rentabilitāte (peļņa/apgrozījums), %	-2,52	-0,32
ROA (peļņa/aktīvi), %	-2,72	-0,37
ROE (peļņa/pašu kapitāls), %	n/a	-12,86
Kopējā likviditāte (īstermiņa aktīvi/īstermiņa kreditori)	0,84	1,19
Saistību īpatsvars (saistības/pašu kapitāls)	n/a	33,85

Citi rādītāji

Nodarbināto skaits	4 468	4 655
Vidējā bruto atlīdzība uz vienu nodarbināto gadā, tūkst. EUR	14,1	15,8
Dzimumu attiecība pārvaldē, s/v	1/5	1/6
Gada pārskats pēc SFPS	jā	jā

Sasniegtie rezultāti

- Labākais peļņas/zaudējumu aprēķina rādītājs kopš 2010. gada - par EUR 2,1 milj. pārsniedz plānoto.
- Veiktas investīcijas infrastruktūras un iekārtu atjaunošanā EUR 22,7 milj., kas par EUR 6,9 milj. vairāk kā pērn.
- Naudas plūsma no pamatdarbības par 55% pārsniedza plānoto.
- Par 25% pieaudzis jaunu klīnisko pētījumu līgumu skaits.



Reģ. Nr. 50003342481

Komerscābiedrība internetā: www.rpnc.lv

Valsts līdzdalība 100 %

RPNC nav līdzdalības citās kapitālsabiedrībās

RPNC ir vadošā ārstniecības iestāde psihiskās veselības aprūpē un ārstniecībā psihiatrijā un narkoloģijā. RPNC nodrošina sabiedrībai ērti pieejamus augsta līmeņa ambulatorus un stacionārus veselības aprūpes pakalpojumus psihiskās veselības traucējumu jomā un atkarību slimniekiem visos ārstniecības posmos - profilaksē, diagnostikā, ārstēšanā, medicīniskajā rehabilitācijā un pacientu aprūpē, kā arī nodrošina plašas iespējas studentu apmācībai un pētniecībai psihiatrijā un narkoloģijā. RPNC ir arī tiesu ekspertīžu iestāde un mītnes vieta profesionālajām asociācijām.

Vispārējais stratēģiskais mērķis

Saglabāt, uzlabot un atjaunot iedzīvotāju psihisko veselību, nodrošinot kvalitatīvu, efektīvu, uz pacientu vērstu neatliekamās un plānveida psihiatrijas un narkoloģijas pakalpojumu sniegšanu Latvijas iedzīvotājiem, kā arī nodrošināt tiesu ekspertīzes psihiatrijas, psiholoģijas un narkoloģijas jomā un visu veidu medicīniska rakstura piespiedu līdzekļu piemērošanu, vienlaikus uzturot klīnisko bāzi ārstniecības personu izglītībai un veicinot zinātnes un pētniecības attīstību.

Svarīgākie notikumi 2020. gadā

- Apstiprināta RPNC vidēja termiņa darbības stratēģija 2020. - 2022. gadam.
- izveidotas jaunas telpas psihologu darbu nodrošināšanai.
- turpināti infrastruktūras uzlabošanas darbi un veikti ārtelpas labiekārtošanas darbi.

Plānotie būtiskākie notikumi 2021. gadā

- dalība projektā ERAF darbības programmas "Izaugsme un nodarbinātība" 4.2.1. specifiskā atbalsta mērķa "Veicināt energoefektivitātes paaugstināšanu valsts un dzīvojamās ēkās".
- Multifunkcionālā ambulatorā centra Tvaika ielā 2, Rīgā būvprojekta izstrāde un autoruzraudzība.
- IS sistēmu uzlabošana.
- RPNC cilvēkresursu vadības un tehnoloģiju attīstības stratēģiju izstrāde.
- moduļu māju (modulārā sistēma) izbūve 324 m² apjomā Tvaika ielā 2, Rīgā.

Galvenie finanšu mērķi

- Peļņa vai zaudējumi, EUR: 5000.
- Pamatdarbības neto naudas plūsma, EUR: 594 300.
- Kopējais likvidātes rādītājs: 1,20.
- Kapitāla struktūra (saistības pret pašu kapitālu), %: 50.
- Plānotās investīcijas, EUR: 1 582 954.

Galvenie nefinanšu mērķi

- Kopējais stacionāro gultu skaits: 536.
- Vidējais ārstēšanās ilgums: 24 dienas.
- Stacionārā ārstēto pacientu skaits: 7 325.
- Ambulatoro apmeklējumu skaits: 84 251.
- Dienas stacionāra pacientu skaits: 581.

Pārvaldība

Kapitāla daļu turētājs – Veselības ministrija

Kapitāla daļu turētāja pārstāve – Daina Mūrmane-Umbraško

Valdes priekšsēdētāja – Iveta Ķiece

Valdes loceklis – Irina Starkova

Galvenie finanšu rādītāji, tūkst. EUR

	2019	2020
Apgrozījums	20 104,8	20 458,4
Peļņa/zaudējumi	22,4	4,9
EBITDA	1 038,7	522,2
Aktīvi	26 371,2	27 805,2
Pamatkapitāls	11 818,7	11 818,7
Pašu kapitāls	18 013,4	18 466,3
Investīcijas	1 904,6	802,1
Samaksātās dividendes valsts budžetā	0,0	0,0
Samaksātās iemaksas valsts un pašvaldību budžetos	6 540,9	7 264,4
Saņemtie ziedojumi	0,0	2,8
Veiktie ziedojumi	0,0	0,0
No valsts budžeta saņemtais finansējums	18 639,6	20 134,9

Galvenie finanšu rādītāji, % un koeficienti

Rentabilitāte (peļņa/apgrozījums), %	0,11	0,02
ROA (peļņa/aktīvi), %	0,08	0,02
ROE (peļņa/pašu kapitāls), %	0,12	0,03
Kopējā likviditāte (īstermiņa aktīvi/īstermiņa kreditori)	1,13	1,42
Saistību īpatsvars (saistības/pašu kapitāls)	0,46	0,51

Citi rādītāji

Nodarbināto skaits	996	1 002
Vidējā bruto atlīdzība uz vienu nodarbināto gadā, tūkst. EUR	12,1	13,8
Dzimumu attiecība pārvaldē, s/v	2/1	2/0
Gada pārskats pēc SFPS	jā	jā

Sasniegtie rezultāti

- Stacionārā ārstēto pacientu skaits pandēmijas izplatības ierobežojumu ietekmē samazinājies par 18 % pret plānoto,
- Stacionārā vidējais ārstēšanās ilgums dienās par 8 % pārsniedz plānoto, palielinājums skaidrojams ar Covid-19 ietekmi,
- Dienas stacionārā pacientu skaits samazinājies par 28% pret plānoto, samazinājums skaidrojams ar Covid-19 ietekmi.
- Pamatdarbības neto naudas plūsma ir mazāka par 80% pret plānoto, jo būtiski ir samazinājies neto apgrozījums par 2020. gadu, veselības aprūpes pakalpojumu sniegšanas ierobežojumu dēļ Covid 19 ārkārtējās situācijas laikā.
- Investīciju plāna izpilde ir mazāka par 49% pret plānoto saistīta ar investīciju projektu īstenošanu (būvdarbi apturēti; būvdarbu izpilde to sezonālātes dēļ tika atlikti uz nākamo gadu.

VSIA Slimnīca Ģintermuiža (ĢM)

Reģ. Nr. 40003407396

Komerscābiedrība internetā: www.gintermuiza.lv

Valsts līdzdalība 100 %

ĢM nav līdzdalības citās kapitālsabiedrībās



ĢINTERMUIŽA

ĢM ir specializēta ārstniecības iestāde, kas nodrošina ambulatoro un stacionāro veselības aprūpes pakalpojumu sniegšanu psihiatrijā un narkoloģijā, kā arī īsteno vairākas sociālās aprūpes un sociālās rehabilitācijas pakalpojumu programmas iedzīvotājiem ar garīga rakstura traucējumiem un atkarības problēmām.

Vispārējais stratēģiskais mērķis

Saglabāt, uzlabot un atjaunot iedzīvotāju psihisko veselību, nodrošinot kvalitatīvu, efektīvu, uz pacientu vērstu psihiatrijas un narkoloģijas pakalpojumu sniegšanu Zemgales un Kurzemes reģiona iedzīvotājiem, tai skaitā bērniem.

Svarīgākie notikumi 2020. gadā

- Psihiskās veselības aprūpes pieejamības uzlabošanas plāna 2019.-2020.gadam pasākumu īstenošana.
- Diennakts stacionāra uzņemšanas nodaļas rekonstrukcijas procesa uzsākšana.
- Pārrobežas sadarbības projekta ACCESSlife LLI365 "Development of social services and social inclusion measures for vulnerable groups" pasākumu īstenošana - Sajūtu dārza infrastruktūras būvniecība.
- Vairāku ar pacientu drošību un veselības aprūpes kvalitāti saistītu pasākumu ieviešana ārstniecības un aprūpes procesā.

Plānotie būtiskākie notikumi 2021. gadā

- Slimnīcas diennakts stacionāra uzņemšanas nodaļas rekonstrukcija.
- Psihosociālā rehabilitācijas centra būvprojekta izstrāde.
- Rehabilitācijas pakalpojumu paplašināšana, funkcionālo speciālistu piesaiste, pakalpojuma dažādošana.
- Pacientu pašaprūpes līmeņa noteikšanas un izvērtēšanas metodikas aprobācija stacionārā.

Galvenie finanšu mērķi

- Peļņa, EUR: 23 593.
- Pamatdarbības neto naudas plūsma, EUR: 214 183.
- Kopējās likviditātes koeficients: 0,78.
- Saistības pret pašu kapitālu, %: 252.
- Plānotās investīcijas: 472 180.

Galvenie nefinanšu mērķi

- Kopējais stacionāro gultu skaits: 325.
- Praktizējošo ārstu (bez zobārstiem un rezidentiem) un praktizējošo māsu skaita attiecība: 42/113.
- Iestādē strādājošo ārstniecības personu vecuma grupā no 25 līdz 40 gadiem īpatsvars no kopējā iestādē strādājošo ārstniecības personu skaita, %: 22.
- Vidējais ārstēšanās ilgums (dienas) stacionārā: 30.

Sasniegtie rezultāti

Nebūtiskas nefinanšu mērķu neizpilde, izņemot virsstundu darba rādītājus, kas pieauguši COVID-19 izraisīto seku rezultātā, nodrošinot slimojošu darbinieku aizvietošanu. Peļņa būtiski pārsniedz plānoto, ievērojami uzlabojusies kapitālsabiedrības likviditāte.

Pārvaldība

Kapitāla daļu turētājs – Veselības ministrija

Kapitāla daļu turētāja pārstāve – Daina Mūrmane-Umbraško

Valdes loceklis – Artūrs Bērziņš

Galvenie finanšu rādītāji, tūkst. EUR

	2019	2020
Apgrozījums	8 738,8	9 607,9
Peļņa/zaudējumi	309,2	219,3
EBITDA	533,9	452,4
Aktīvi	14 340,0	14 901,3
Pamatkapitāls	3 383,0	3 811,0
Pašu kapitāls	3 825,0	4 472,3
Investīcijas	103,7	568,4
Samaksātās dividendes valsts budžetā	0,0	0,0
Samaksātās iemaksas valsts un pašvaldību budžetos	2 715,0	3 336,9
Saņemtie ziedojumi	4,6	20,8
Veiktie ziedojumi	0,0	0,0
No valsts budžeta saņemtais finansējums	8 865,0	9 412,6

Galvenie finanšu rādītāji, % un koeficienti

Rentabilitāte (peļņa/apgrozījums), %	3,54	2,28
ROA (peļņa/aktīvi), %	2,16	1,47
ROE (peļņa/pašu kapitāls), %	8,08	4,90
Kopējā likviditāte (īstermiņa aktīvi/īstermiņa kreditori)	1,15	1,11
Saistību īpatsvars (saistības/pašu kapitāls)	2,75	2,33
Citi rādītāji		
Nodarbināto skaits	521	557
Vidējā bruto atlīdzība uz vienu nodarbināto gadā, tūkst. EUR	10,8	11,5
Dzimumu attiecība pārvaldē, s/v	0/1	0/1
Gada pārskats pēc SFPS	nē	nē

SIA Lielstraupes pils (LSP)

Reģ. Nr. 40003342456

Valsts līdzdalība 100 %

LSP nav līdzdalības citās kapitālsabiedrībās

Iepriekšējais nosaukums: SIA "Straupes Narkoloģiskā slimnīca" (SNS)

LSP reģistrēta 1997.gada 19.maijā. Līdz 2018. gada 1. janvārim LSP pamatdarbības veids bija stacionārās medicīniskās palīdzības sniegšana iedzīvotājiem un no psihoaktīvām vielām atkarīgu pusaudžu rehabilitācija. Ņemot vērā, ka kopš 2018. gada LSP vairs nesniedz veselības aprūpes pakalpojumus un negūst ienākumus un Veselības ministrijas funkcijas nav saistītas ar kultūras pieminekļu uzturēšanu, kā arī tās rīcībā nav resursu nedz pils apsaimniekošanai, nedz arī remontdarbu veikšanai, lai nodrošinātu Lielstraupes pils saglabāšanu kā kultūras pieminekli un nozīmīgu tūrisma objektu, kā arī pašvaldības vēsturisku simbolu, 2018.gada 22.februārī starp Veselības ministriju un Pārgaujas novada pašvaldību (turpmāk – Pašvaldība) tika noslēgts Sadarbības līgums, paredzot, ka līdz brīdim, kad Veselības ministrija iegulda nekustamos īpašumus Sabiedrības pamatkapitālā un bez atlīdzības nodod Pašvaldības īpašumā Sabiedrības kapitāla daļas, Pašvaldība pārņem nekustamo īpašumu pārvaldīšanu un apsaimniekošanu.

Vispārējais stratēģiskais mērķis

(vēsturiski uz 31.12.2018.; vairs nav aktuāls)

Būt augsta līmeņa profesionāļiem narkoloģijā, palīdzēt no alkohola atkarīgajiem cīnīties ar viņu atkarību un atgriezties darba tirgū un sabiedriskajā dzīvē.

Svarīgākie notikumi 2020. gadā

2020.gadā veikta nekustamo īpašumu novērtēšana.

Plānotie būtiskākie notikumi 2021. gadā

2021.gada 19.janvārī no mantiskā ieguldījuma vērtētāja tika saņemti nekustamo īpašumu novērtēšanas ziņojumi. Uz Ministru kabineta jautājuma izskatīšanai tiek virzīts rīkojuma projekts "Par valsts nekustamo īpašumu ieguldīšanu SIA "Lielstraupes pils" pamatkapitālā un valsts kapitāla daļu nodošanu pašvaldībai" par atļauju Veselības ministrijai ieguldīt SIA "Lielstraupes pils", reģistrācijas Nr.40003342456, pamatkapitālā kā mantisko ieguldījumu valsts nekustamos īpašumus, kas ierakstīti zemesgrāmatā uz valsts vārda Veselības ministrijas personā.

Galvenie finanšu mērķi

Komunālo pakalpojumu ieņēmumi, EUR: 2 533.

Galvenie nefinanšu mērķi

Nav izvirzīti.

Sasniegtie rezultāti

Neveic aktīvu saimniecisko darbību.

Pārvaldība

Kapitāla daļu turētājs – Veselības ministrija

Kapitāla daļu turētāja pārstāve – Daina Mūrmane-Umbraško

Valdes locekle – Maruta Drubiņa

Galvenie finanšu rādītāji, tūkst. EUR

	2019	2020
Apgrozījums	0,0	0,0
Peļņa/zaudējumi	-4,7	-4,2
EBITDA	0,0	0,0
Aktīvi	55,6	57,7
Pamatkapitāls	96,1	103,5
Pašu kapitāls	51,6	54,7
Investīcijas	0,0	0,0
Samaksātās dividendes valsts budžetā	0,0	0,0
Samaksātās iemaksas valsts un pašvaldību budžetos	3,5	2,1
Saņemtie ziedojumi	0,0	0,0
Veiktie ziedojumi	0,0	0,0
No valsts budžeta saņemtais finansējums	0,0	0,0

Galvenie finanšu rādītāji, % un koeficienti

Rentabilitāte (peļņa/apgrozījums), %	n/a	n/a
ROA (peļņa/aktīvi), %	-8,51	-7,29
ROE (peļņa/pašu kapitāls), %	-9,18	-7,69
Kopējā likviditāte (īstermiņa aktīvi/īstermiņa kreditori)	13,66	19,63
Saistību īpatsvars (saistības/pašu kapitāls)	0,08	0,05
Citi rādītāji		
Nodarbināto skaits	1	1
Vidējā bruto atlīdzība uz vienu nodarbināto gadā, tūkst. EUR	4,2	4,6
Dzimumu attiecība pārvaldē, s/v	1/0	1/0
Gada pārskats pēc SFPS	nē	nē

VSIA Strenču psihoneiroloģiskā slimnīca (SPNS)

Reģ. Nr. 50003408181

Komerscabsabiedrība internetā: www.strencupns.lv

Valsts līdzdalība 100 %

SPNS nav līdzdalības citās kapitālsabiedrībās

SPNS ir visu Vidzemes reģionu aptveroša specializēta ārstniecības iestāde ar profesionāli augsti kvalificētu, daudzveidīgi sagatavotu personālu, kas spēj nodrošināt ārstniecību, aprūpi un rehabilitāciju pacientiem ar psihiska rakstura saslimšanām ambulatori, Dienas stacionārā un stacionārā, pielietojot modernākās terapijas metodes. Viena no labākajām specializētajām slimnīcām valstī, kurā atgūt psihisko veselību un, kurā strādāt.

Vispārējais stratēģiskais mērķis

Saglabāt, uzlabot un atjaunot iedzīvotāju psihisko veselību, nodrošinot kvalitatīvu, efektīvu, uz pacientu vērstu psihiatrijas un narkoloģijas pakalpojumu sniegšanu iedzīvotājiem Vidzemes reģionā.

Svarīgākie notikumi 2020. gadā

- SPNS saņēmusi apbalvojumus: Dažādības ķiploka balva kategorijā "Mūsu principi"; Ilgtspējas indeksa Sudraba kategorija; LDDK Līdzsvara balva kategorijā "Atbalsta pasākumi darbiniekiem ar bērniem līdz 18 gadiem"; LTBF J.Leimana balva ārstei M.Evertei; Padziļinātas sadarbības programmas Sudraba līmeņa dalībnieks; VM Atzinības raksti speciālistiem.
- SPNS teritorijā izveidots āra trenāžieru laukums.
- Jauns pakalpojums: pirmstermiņa veselības pārbaude transportlīdzekļu vadītājiem; panākta vienošanās par Dienas stacionāra pakalpojumu uzsākšanu 2021.gadā.
- Veikts vides pieejamības novērtējums.

Plānotie būtiskākie notikumi 2021. gadā

- Uzsākt Dienas stacionāra pakalpojumu sniegšanu multiprofesionālā komandā.
- Veikt energoefektivitātes uzlabošanas pasākumus, iekštelņu pārbūvi un 6.nodaļas ēkas rekonstrukciju.
- Paaugstināt vidējos ienākumus mēnesī uz vienu darbinieku par 22%.
- Īstenot pieredzes apmaiņas sadarbības projektu par zināšanu pārnēsi MEKT ārstniecības metodes pielietošanā.
- Sensorās istabas izveide.
- Elektroencefalogrāfijas pakalpojuma sniegšana pieaugušajiem un bērniem.

Galvenie finanšu mērķi

- Noslēgt gadu ar peļņu, EUR: 238 111.
- Pozitīva pamatdarbības naudas plūsma, EUR: 741 450.
- Kopējais likviditātes rādītājs: 1,35.
- Investīciju plāna izpilde, EUR: 1 029 219.

Galvenie nefinanšu mērķi

- Saglabāt optimālu atvērto gultu skaitu: 300.
- Noturēt vidējo ārstēšanās ilgumu, dienas: 25.
- Gultu noslodze, %: 90.
- Iestādē strādājošo ārstniecības personu vecuma grupā 25 - 40 gadiem īpatsvars no kopējā iestādē strādājošo ārstniecības personu skaita, %: 21.



Pārvaldība

Kapitāla daļu turētājs – Veselības ministrija

Kapitāla daļu turētāja pārstāve – Daina Mūrmane-Umbraško

Valdes locekle – Maija Ancverīņa

Galvenie finanšu rādītāji, tūkst. EUR

	2019	2020
Apgrozījums	7 658,9	8 010,5
Peļņa/zaudējumi	447,8	372,5
EBITDA	833,0	777,5
Aktīvi	7 597,4	7 847,4
Pamatkapitāls	2 584,0	2 584,0
Pašu kapitāls	4 829,9	5 266,5
Investīcijas	469,5	351,0
Samaksātās dividendes valsts budžetā	0,0	0,0
Samaksātās iemaksas valsts un pašvaldību budžetos	2 193,7	2 702,8
Saņemtie ziedojumi	0,2	0,0
Veiktie ziedojumi	0,0	0,0
No valsts budžeta saņemtais finansējums	7 623,2	8 102,1

Galvenie finanšu rādītāji, % un koeficienti

Rentabilitāte (peļņa/apgrozījums), %	5,85	4,65
ROA (peļņa/aktīvi), %	5,89	4,75
ROE (peļņa/pašu kapitāls), %	9,27	7,07
Kopējā likviditāte (īstermiņa aktīvi/īstermiņa kreditori)	2,32	4,09
Saistību īpatsvars (saistības/pašu kapitāls)	0,57	0,49

Citi rādītāji

Nodarbināto skaits	338	315
Vidējā bruto atlīdzība uz vienu nodarbināto gadā, tūkst. EUR	12,7	15,0
Dzimumu attiecība pārvaldē, s/v	1/0	1/0
Gada pārskats pēc SFPS	nē	nē

Sasniegtie rezultāti

- Finanšu mērķi sasniegti daļēji: kapitālsabiedrības peļņa pārsniedz plānoto, pozitīva naudas plūsma ir nodrošināta, bet nenasniedz plānoto rādītāju. Covid -19 ietekmē ieņēmumi bijuši par 1,7% mazāki kā plānots. Nodrošinot gaidīšanas režīmu Covid-19 pacientu ārstēšanai, atslogojot Vidzemes slimnīcu, sarucis stacionēto pacientu skaits par 15%, mazinājusies gultu noslodze, par 7 slodzēm samazināts darbinieku skaits, kas būtiski samazināja plānotās atlīdzības izmaksas; nepieciešamo normatīvo aktu grozījumu aizkavēšanās izraisīja novirzi no investīciju plāna EUR 575 963 apmērā (1.nod. energoefektivitātes pasākumi).

VSIA Traumatoloģijas un ortopēdijas slimnīca (TOS)

Reģ. Nr. 40003410729

Komerscabsabiedrība internetā: www.tos.lv

Valsts līdzdalība 100 %

TOS nav līdzdalības citās kapitālsabiedrībās.

TOS pamatdarbības veids ir sekundāro ambulatoro un stacionāro medicīnisko pakalpojumu sniegšana. Sabiedrības darbības virzieni ir: ambulatorās konsultācijas, diagnostika, ķirurģija, rehabilitācija, apmācība, pētnieciskā darbība. Slimnīcā darbojas vairākas struktūrvienības – Mugurkaula ķirurģijas centrs, Plaukstu un mikroķirurģijas nodaļa, Traumu centrs, Locītavu ķirurģijas centrs. TOS vīzija: kļūt par Eiropas nozīmes traumatoloģijas un ortopēdijas slimnīcu, kurā ārstniecības, izglītības un pētniecības virzienu sintēze nodrošina modernu medicīniskās palīdzības pasākumu kopumu pacientiem.

Vispārējais stratēģiskais mērķis

Saglabāt, uzlabot un atjaunot iedzīvotāju veselību, nodrošinot kvalitatīvu, efektīvu un pieejamu neatliekamās un plānveida medicīniskās palīdzības, kā arī terciārās veselības aprūpes pakalpojumu sniegšanu traumatoloģijā un ortopēdijā Latvijas iedzīvotājiem, vienlaikus nodrošinot klīnisko bāzi ārstniecības personu izglītībai un veicinot zinātnes un pētniecības attīstību.

Svarīgākie notikumi 2020. gadā

- Koriģēts kaulu allotransplantātu sagatavošanas projekts, iepirkts aprīkojums.
- ERAF projekta ietvaros ir veikta slimnīcas 3. korpusa pārbūve, 3. Izstrādāta TOS attīstības perspektīva ka nacionālās nozīmes centra traumatoloģijā un ortopēdijā.
- Veikta pacientu medicīniskās aprūpes iekārtu resursu atjaunošana.
- Realizēti tālākizglītības kursi personālam.

Plānotie būtiskākie notikumi 2021. gadā

- Veikt rekonstrukcijas darbus projekta "VSIA "Traumatoloģijas un ortopēdijas slimnīca" 5. operācijas bloka pārbūve, endoprotezēšanas operāciju zāles izveidošana" ietvaros.
- Ieviest sterilo materiālu loģistikas sistēmas 1. posmu- Ķirurģisko instrumentu un sterilo materiālu izsekošanas sistēmas Synapsis 1. daļu.
- Veikt Rehabilitācijas nodaļas rekonstrukcijas plāna izstrādi.
- Izveidot audu banku kaulaudu allotransplantātu sagatavošanai.

Galvenie finanšu mērķi

- Noslēgt gadu ar peļņu, EUR: 444 841.
- Pamatdarbības neto naudas plūsma, EUR: 1 190 915.
- Kopējās likviditātes rādītājs: 2,03.
- Saistības pret pašu kapitālu, %: 122.
- Investīciju plāna izpilde, euro 415 490.

Galvenie nefinanšu mērķi

- Kopējais stacionāro gultu skaits: 220.
- Vidējais ārstēšanās ilgums, dienas: 6,2.
- Gultu noslodze, %: 64,13.
- Datortomogrāfijas izmeklējumu skaits stacionārajiem un ambulatorajiem pacientiem kopā: 4 324.



TRAUMATOLOĢIJAS UN ORTOPĒDIJAS SLIMNĪCA

Pārvaldība

Kapitāla daļu turētājs – Veselības ministrija

Kapitāla daļu turētāja pārstāve – Daina Mūrmane-Umbraško

Valdes priekšsēdētāja – Anita Vaivode

Valdes locekļi – Inese Rantiņa, Modris Ciems

Galvenie finanšu rādītāji, tūkst. EUR

	2019	2020
Apgrozījums	18 683,4	19 173,1
Peļņa/zaudējumi	586,7	670,6
EBITDA	1 316,0	1 390,7
Aktīvi	14 046,2	14 998,8
Pamatkapitāls	3 947,0	3 947,0
Pašu kapitāls	6 220,2	6 832,0
Investīcijas	1 184,6	430,4
Samaksātās dividendes valsts budžetā	0,0	0,0
Samaksātās iemaksas valsts un pašvaldību budžetos	4 388,2	4 969,9
Saņemtie ziedojumi	0,0	0,0
Veiktie ziedojumi	0,0	0,0
No valsts budžeta saņemtais finansējums	16 109,6	17 139,9

Galvenie finanšu rādītāji, % un koeficienti

Rentabilitāte (peļņa/apgrozījums), %	3,14	3,50
ROA (peļņa/aktīvi), %	4,18	4,47
ROE (peļņa/pašu kapitāls), %	9,43	9,82
Kopējā likviditāte (īstermiņa aktīvi/īstermiņa kreditori)	1,90	1,60
Saistību īpatsvars (saistības/pašu kapitāls)	1,25	1,18
Citi rādītāji		
Nodarbināto skaits	542	561
Vidējā bruto atlīdzība uz vienu nodarbināto gadā, tūkst. EUR	15,0	16,3
Dzimumu attiecība pārvaldē, s/v	2/1	2/1
Gada pārskats pēc SFPS	nē	nē

Sasniegtie rezultāti

- Peļņas rādītāji pārsniegti par 23%. Slimnīca spēja sabalansēt ieņēmumus un izdevumus pielāgojoties Covid-19 pandēmijas laikam. Gultu skaits attiecībā pret plānoto samazinājies par 8%, jo 3.korpusa rekonstrukcijas laikā tajā bija samazināts stacionāro gultu skaits. Vidējais ārstēšanās ilgums nedaudz samazinājies. Rādītājs vērtējams pozitīvi, jo bija veikti būtiski uzlabojumi Rehabilitācijas nodaļā. Gultu noslodze atpakaļ no plānotā par 19%. Rādītājs mazinājies COVID-19 ietekmē.

6.7. Kultūra



VSIA Dailes teātris (DailesT)

Reģ. Nr. 40003783138

Komerscābiedrība internetā: www.dailesteatris.lv

Valsts līdzdalība 100 %

DailesT nav līdzdalības citās kapitālsabiedrībās

DailesT – teātris ar visspožāko režijas teātra vēsturi Latvijas kultūrā, kura stilu vairāk nekā četrdesmit gadus veidoja tā dibinātājs aktieris un režisors Eduards Smilģis. DailesT ir lielākais profesionālais repertuārteātris Latvijā ar trim skatuvēm. Kamerzāle un Mazā zāle tiek atvēlēta tuvplānu pieprasītiem psiholoģiskas ievirzes darbiem, eksperimentāla rakstura iestudējumiem un meklējumiem teātra estētikā, bet Lielā zāle ar 1000 vietām – visplašākā diapazona izrādēm visdažādākajām gaumēm.

Vispārējais stratēģiskais mērķis

Veicināt garīgi pilnvērtīgu, ekonomiski aktīvu sabiedrību, tās kultūrizglītības un atpūtas iespējas, teātra mākslas pieejamību un Latvijas kultūrintertitātes saglabāšanu.

Svarīgākie notikumi 2020. gadā

- Dailes teātra stratēģisko mērķu realizēšanai gūtīe biļešu ieņēmumi ir EUR 1 153 779.
- Iestudēti 12 jaunuzvedumi.
- Uzskāts Dailes teātra ēkas energoefektivitātes paaugstināšanas projekts.

Plānotie būtiskākie notikumi 2021. gadā

- Visplašāko skatītāju loku aptveroša profesionāla repertuāra nodrošināšana, jauniestudējumi.
- Ēkas energoefektivitātes uzlabošanas projekta realizēšanas turpināšana.

Galvenie finanšu mērķi

- Biļešu ieņēmumi, EUR: 2 479 768.
- Peļņa, EUR: 1136.
- Telpu nomas ieņēmumi, EUR: 288 291.
- Plānotie saņemtie ziedojumi, EUR: 7 600.

Galvenie nefinanšu mērķi

- Apmeklētāju skaits gadā: 190 000.
- Izrāžu skaits gadā: 480.
- Jauniestudējumu skaits gadā: 16.
- Viesizrāžu skaits gadā: 18;
- Pastāvīgā zāļu aizpildītība: 87

Sasniegtie rezultāti

- Pārskata gadā vērojams būtisks izrāžu, viesizrāžu un apmeklējuma samazinājums, kas tieši saistīts ar Covid-19 pandēmijas ierobežošanas pasākumu ieviešanu.
- Faktiskais apgrozījums par 49% mazāks nekā plānotais, jo epidemioloģiskās drošības pasākumu dēļ samazinājušies telpu nomas un biļešu pārdošanas ieņēmumi, bet faktiskā peļņa pārsniedz plānoto,
- Palielinājusies pašu kapitāla rentabilitāte.
- Pārskata gadā DailesT no valsts/pašvaldību budžeta finansējumu EUR 4 435 566 apmērā, kas ieguldīts neatliekamā kultūras infrastruktūras sakārtošanas darbu veikšanai - remontdarbiem ēkā Brīvības ielā 75, Rīgā.



DAILES TEĀTRIS

Pārvaldība

Kapitāla daļu turētājs – Kultūras ministrija

Kapitāla daļu turētāja pārstāve - Baiba Zakevica

Valdes loceklis – Juris Žagars

Galvenie finanšu rādītāji, tūkst. EUR

	2019	2020
Apgrozījums	2 633,5	1 260,2
Peļņa/zaudējumi	4,8	4,9
EBITDA	137,1	107,3
Aktīvi	1 084,7	1 336,5
Pamatkapitāls	54,2	54,2
Pašu kapitāls	31,3	36,2
Investīcijas	90,4	395,4
Samaksātās dividendes valsts budžetā	0,0	0,0
Samaksātās iemaksas valsts un pašvaldību budžetos	1 384,2	1 406,9
Saņemtie ziedojumi	7,6	0,3
Veiktie ziedojumi	0,0	0,0
No valsts budžeta saņemtais finansējums	2 012,3	4 435,6

Galvenie finanšu rādītāji, % un koeficienti

Rentabilitāte (peļņa/apgrozījums), %	0,18	0,39
ROA (peļņa/aktīvi), %	0,45	0,37
ROE (peļņa/pašu kapitāls), %	15,45	13,66
Kopējā likviditāte (īstermiņa aktīvi/īstermiņa kreditori)	0,87	1,60
Saistību īpatsvars (saistības/pašu kapitāls)	33,68	35,89

Citi rādītāji

Nodarbināto skaits	231	204
Vidējā bruto atlīdzība uz vienu nodarbināto gadā, tūkst. EUR	10,2	12,1
Dzimumu attiecība pārvaldē, s/v	0/1	0/1
Gada pārskats pēc SFPS	nē	nē

VSIA Daugavpils teātris (DT)

Reģ. Nr. 41503037608

Komerccabiedrība internetā: www.daugavpilsteatris.lv

Valsts līdzdalība 100 %

DT nav līdzdalības citās kapitālsabiedrībās

Daugavpils teātris ir vienīgais profesionālais teātris Latgalē. Tas nodrošina mākslinieciski augstvērtīgas profesionālas teātra mākslas pieejamību Latgales reģiona iedzīvotājiem, izkopjot un pilnveidojot savdabīgu trilingvāla, muzikāli dramatiska teātra tēlu, tostarp saglabā un popularizē latgaliešu kultūras vērtības un veicina nacionālās identitātes nostiprināšanu.

Vispārējais stratēģiskais mērķis

Kultūras vērtību radīšana, izplatīšana, saglabāšana un popularizēšana teātra mākslas jomā.

Svarīgākie notikumi 2020. gadā

- DT aktieris Mihails Samodahovs izvirzīts "Spēlmaņu nakts" balvai kategorijā „Gada aktieris otrā plāna lomā”
- Latvijas televīzijas raidījums „Teātris.zip” ierakstīja un izrādīja komēdiju latgaliski „Revidents Sylagolā”
- Tika parakstīti sadarbības līgumi ar J. Kupalas Nacionālo akadēmisko teātri (Minska) un Jevgeņija Vahtangova Maskavas Akadēmisko teātri
- Dalība divos starptautiskos festivālos Lietuvā un attālināta dalība starptautiskā festivālā Krievijā.

Plānotie būtiskākie notikumi 2021. gadā

- Jauna aktieru kursa izveide sadarbībā ar Staņislava Broka Daugavpils Mūzikas vidusskolu.
- Mazās zāles izveide Vienības nama puspagraba telpās.
- Dekorāciju un kostīmu uzglabāšanas telpu rekonstrukcija.
- 2020.gadā iesākto jauniestudējumu (B.Akuņina „Kaija-II”, A.Vampilova „Provincas anekdotes”, A.Mīrsvas „Samsona ceļojums”, Monikas Zīles dramatisētū muzikālu iestudējumu „Pa Laimes lāča pēdām”) pabeigšana un vismaz četras jaunas izrādes.

Galvenie finanšu mērķi

- Peļņa, EUR: 930.
- Biļešu ieņēmumi, EUR: 122 000.
- Pārējie pašu ieņēmumi, EUR: 12 000.

Galvenie nefinanšu mērķi

- Jauniestudējumu skaits: 8.
- Izrāžu skaits: 111.
- Apmeklētāju skaits gadā: 23 500.

Sasniegtie rezultāti

- Epidemioloģiskie ierobežojumi būtiski ietekmēja jauniestudējumu, izrāžu un apmeklētāju skaitu gadā, līdz ar ko netika izpildīti plānotie nefinanšu mērķi un samazinājās biļešu un pārējie pašu ieņēmumi.
- Pašu ieņēmumu plāns izpildīts par 87%, gūti ienākumi no biļešu realizācijas 69% apmērā no plānotā. Peļņa pārsniedz prognozēto.
- DT iestudējis 6 jauniestudējumus, kas ir par 25% mazāk kā plānots;
- Apmeklējumu skaits par 53% atpaliek no plānotā.



Pārvaldība

Kapitāla daļu turētājs – Kultūras ministrija

Kapitāla daļu turētāja pārstāve – Baiba Zakevica

Valdes priekšsēdētājs – Oļegs Šapoņikovs

Valdes locekle – Rīta Strode

Galvenie finanšu rādītāji, tūkst. EUR

	2019	2020
Apgrozījums	242,1	94,5
Peļņa/zaudējumi	0,9	5,1
EBITDA	42,2	46,6
Aktīvi	209,7	462,4
Pamatkapitāls	32,8	32,8
Pašu kapitāls	66,8	71,8
Investīcijas	43,3	33,6
Samaksātās dividendes valsts budžetā	0,0	0,0
Samaksātās iemaksas valsts un pašvaldību budžetos	385,8	464,1
Saņemtie ziedojumi	11,3	4,0
Veiktie ziedojumi	0,0	0,0
No valsts budžeta saņemtais finansējums	1 097,3	1 591,8
Galvenie finanšu rādītāji, % un koeficienti		
Rentabilitāte (peļņa/apgrozījums), %	0,37	5,38
ROA (peļņa/aktīvi), %	0,43	1,10
ROE (peļņa/pašu kapitāls), %	1,35	7,08
Kopējā likviditāte (īstermiņa aktīvi/īstermiņa kreditori)	1,00	1,04
Saistību īpatsvars (saistības/pašu kapitāls)	2,14	5,44
Citi rādītāji		
Nodarbināto skaits	84	84
Vidējā bruto atlīdzība uz vienu nodarbināto gadā, tūkst. EUR	8,7	11,1
Dzimumu attiecība pārvaldē, s/v	1/1	1/1
Gada pārskats pēc SFPS	nē	nē

VSIA Jaunais Rīgas teātris (JRT)

Reģ. Nr. 40003094953
Komercesabiedrība internetā: www.jrt.lv
Valsts līdzdalība 100 %
JRT nav līdzdalības citās kapitālsabiedrībās

Kultūras vērtību radīšana, izplatīšana, saglabāšana un popularizēšana teātra mākslas jomā

Vispārējais stratēģiskais mērķis

Kultūras vērtību radīšana, izplatīšana, Latvijas kultūridentitātes saglabāšana un popularizēšana teātra mākslas jomā.

Svarīgākie notikumi 2020. gadā

- Covid-19 pandēmijas ietekmē teātra darbība būtiski ierobežota, apturot izrāžu izrādīšanu uz ilgstošu laiku;
- Jaunu mākslinieciskās darbības risinājumu izstrādāšana auditorijas sasniegšanai un pašu ieņēmumu ģenerēšanai, galvenais projekts - daudzsēriju mākslas filmas "Aģentūra" 10 sēriju sagatavošana un izplatīšana;
- Kapitālsabiedrības nodarbinātības pārstrukturizēšana, pielāgojoties attālināta darba veikšanai, t.sk., projekts - JRT LASA GRĀMATAS MĀJĀS.

Plānotie būtiskākie notikumi 2021. gadā

- Teātra repertuārdarbības atjaunošana Covid-19 izplatības ierobežošanas apstākļos, rodot iespēju izrādīt pēc iespējas vairāk klātienē izrādes pēc iespējas plašākai auditorijai;
- Jaunu mākslinieciskās darbības risinājumu sagatavošana auditorijas sasniegšanai un pašu ieņēmumu ģenerēšanai Covid-19 apstākļos, lielākais projekts - kino filmas "Baltais helikopters" sagatavošana;
- Teātra trupas saglabāšana, nodrošinot teātra iestudējumu sagatavošanu klātienē darba režīmā.

Galvenie finanšu mērķi

- Ieņēmumi no biļešu realizācijas, EUR: 1 100 000.
- Pārējie pašu ieņēmumi, EUR: 24 334.
- Vidējā biļešu cena gadā, EUR: 16.
- Pašu ieņēmumu īpatsvars kopējos ieņēmumos, %: 40,58.

Galvenie nefinanšu mērķi

- Apmeklētāju skaits gadā: 75 000.
- Kopējais izrāžu skaits gadā: 300.

Sasniegtie rezultāti

- Teātra darbība tika uzturēta arī epidemioloģiskās drošības pasākumu apstākļos, plānotais kopējo izrāžu skaits nav sasniegts, izpildot plānoto par 45% (135 izrādes).
- Tika izstrādāti jauni Covid-19 apstākļiem piemēroti mākslinieciskie risinājumi - saistībā ar ieņēmumu gūšanu no projekta "Aģentūra", rādītāja "Pārējie pašu ieņēmumi" izpilde par 372 698 EUR pārsniedz plānu.
- Teātra darbība tika pielāgota epidemioloģiskās drošības pasākumiem, piesaistot auditoriju digitālajā vidē (57300 skatījumi).

JAUNĀIS RĪGAS TEĀTRIS

Miera iela 58a
pie Dzemdību nama

Pārvaldība

Kapitāla daļu turētājs – Kultūras ministrija
Kapitāla daļu turētāja pārstāve – Baiba Zakevica
Valdes locekle – Gundega Palma

Galvenie finanšu rādītāji, tūkst. EUR

	2019	2020
Apgrozījums	1 976,2	703,7
Peļņa/zaudējumi	6,0	7,0
EBITDA	99,5	116,2
Aktīvi	1 653,0	1 525,2
Pamatkapitāls	42,1	42,1
Pašu kapitāls	526,9	533,8
Investīcijas	84,5	29,4
Samaksātās dividendes valsts budžetā	0,0	0,0
Samaksātās iemaksas valsts un pašvaldību budžetos	949,0	780,7
Saņemtie ziedojumi	2,2	62,2
Veiktie ziedojumi	0,6	0,0
No valsts budžeta saņemtais finansējums	1 702,7	2 149,0

Galvenie finanšu rādītāji, % un koeficienti

Rentabilitāte (peļņa/apgrozījums), %	0,30	0,99
ROA (peļņa/aktīvi), %	0,36	0,46
ROE (peļņa/pašu kapitāls), %	1,13	1,31
Kopējā likviditāte (īstermiņa aktīvi/īstermiņa kreditori)	2,17	2,04
Saistību īpatsvars (saistības/pašu kapitāls)	1,61	1,38

Citi rādītāji

Nodarbināto skaits	84	75
Vidējā bruto atlīdzība uz vienu nodarbināto gadā, tūkst. EUR	24,2	20,8
Dzimumu attiecība pārvaldē, s/v	1/0	1/0
Gada pārskats pēc SFPS	nē	nē

VSIA Kremerata Baltica (KB)

Reģ. Nr. 40003487546

Komercesabiedrība internetā: www.kremeratabaltica.com

Valsts līdzdalība 100%

KB nav līdzdalības citās kapitālsabiedrībās

K R E M E R A T A
B A L T I C A

1997. gadā izcilais vijolnieks Gidons Krēmers nodibināja kamerorķestri KB, kura sastāvā ietilpa izcili jaunie mūziķi no 3 Baltijas valstīm – Latvijas, Lietuvas un Igaunijas. Dažu gadu laikā šī talantīgo mūziķu grupa ir attīstījusies par vienu no labākajiem starptautiskajiem kamerorķestriem pasaulē, un nodrošinājusi sev izcilu reputāciju, uzstājoties pasaules nozīmīgākajās koncertzālēs. Krēmers un KB devušies tūrēs pa visu pasauli, kāpjot uz pasaules prestižāko festivālu un koncertzāļu skatuvēm.

Vispārējais stratēģiskais mērķis

Nacionālā kultūras mantojuma saglabāšana profesionālās simfoniskās mūzikas jomā, Latvijas simfoniskās mūzikas kultūras nostiprināšana, attīstīšana, aktualizēšana un popularizēšana Latvijā un ārvalstīs, kā arī pasaules mūzikas kultūras sasniegumu pieejamības nodrošināšana Latvijā.

Svarīgākie notikumi 2020. gadā

- CD ieraksts ar G. Krēmeru, M. Gržinīti Tilu un Birmingemas orķestri saņēmis Gramophone 2020 balvu.
- Tapis jauns Latviešu mūzikas CD ieraksts “PPP=3,12”.
- KB turpināja savu idejisko programmu – sekmēt Baltijas klausītāju iespējas dzirdēt pasaules klases zvaigznes, kas nākušas no Baltijas.
- Dalība starptautiskajā festivālā Tartu, Igaunijā.

Plānotie būtiskākie notikumi 2021. gadā

- Koncerti Latvijā, Lietuvā, Igaunijā ar pasaules atzītiem solistiem.
- KB koncertu sērija pasaulē: Eiropā, Āzijā, ASV un Kanādā.
- KB XVIII festivāls Dzintaros.
- Koncertdarbība ārvalstīs.

Galvenie finanšu mērķi

- Pārējie saimnieciskās darbības ieņēmumi, tūkst. EUR: 574.
- Kopējais likviditātes rādītājs: 0,20.
- Pašu ieņēmumu īpatsvars pret apgrozījumu, %: 28.

Galvenie nefinanšu mērķi

- Jauno programmu skaits: 4.
- Koncertu skaits gadā, t.sk. ieraksti: 17.
- Apmeklējumu skaits gadā, tūkst: 7,5.
- Apmeklētība (zāles piepildījums), %: 95.
- Koncertu skaits ārvalstīs, t.sk. ieraksti, gadā: 10.

Sasniegtie rezultāti

- Pārskata gads ir noslēgts ar 553 EUR peļņu, kā arī Covid-19 ierobežojumu dēļ ir ļoti būtisks neto apgrozījuma kritums un nefinanšu mērķi ir sasniegti daļēji.
- Pārskata gadā KB nospēlējusi 19 koncertus, kā arī sagatavojusi 6 jaunas programmas.
- Covid-19 ierobežojumu dēļ daudzi koncerti ārzemēs tika atcelti, tomēr KB ir koncertējusi 5 ārvalstīs (Vācijā, Lietuvā, Baltkrievijā, Krievijā, Igaunijā), sniegti 10 koncerti.

Pārvaldība

Kapitāla daļu turētājs – Kultūras ministrija

Kapitāla daļu turētāja pārstāvis – Dace Vilsone

Valdes locekle – Ingrīda Zemzare

Galvenie finanšu rādītāji, tūkst. EUR

	2019	2020
Apgrozījums	887,1	169,3
Peļņa/zaudējumi	1,5	0,6
EBITDA	2,9	8,2
Aktīvi	165,8	71,4
Pamatkapitāls	2,8	2,8
Pašu kapitāls	2,2	2,8
Investīcijas	13,5	18,9
Samaksātās dividendes valsts budžetā	0,0	0,0
Samaksātās iemaksas valsts un pašvaldību budžetos	263,6	251,9
Saņemtie ziedojumi	0,0	0,0
Veiktie ziedojumi	0,0	0,0
No valsts budžeta saņemtais finansējums	482,5	520,6
Galvenie finanšu rādītāji, % un koeficienti		
Rentabilitāte (peļņa/apgrozījums), %	0,16	0,33
ROA (peļņa/aktīvi), %	0,88	0,77
ROE (peļņa/pašu kapitāls), %	65,06	19,79
Kopējā likviditāte (īstermiņa aktīvi/īstermiņa kreditori)	0,87	0,61
Saistību īpatsvars (saistības/pašu kapitāls)	72,98	24,55
Citi rādītāji		
Nodarbināto skaits	25	25
Vidējā bruto atlīdzība uz vienu nodarbināto gadā, tūkst. EUR	18,0	17,5
Dzimumu attiecība pārvaldē, s/v	1/0	1/0
Gada pārskats pēc SFPS	nē	nē

VSIA Latvijas Koncerti (LK)

Reģ. Nr. 40003374610

Komersabiedrība internetā: www.latvijaskoncerti.lv

Valsts līdzdalība 100%

LK nav līdzdalības citās kapitālsabiedrībās

LK ir vienīgā kapitālsabiedrība Latvijā un ārvalstīs, kurai ir ekskluzīvas tiesības pārstāvēt Latvijas Radio kora, valsts kamerorķestra Sinfonietta Rīga un Latvijas Radio Bigbenda intereses visā pasaulē, kā arī nodrošināt to darbību. LK pieder vairāki festivālu un koncertciklu zīmoli, kas sevī apvieno visplašāko profesionālās mūzikas žanru un stilu mūzikas notikumus. LK ir stratēģiski nozīmīgs partneris Latvijas parlamentam, valdībai un citām valsts un pašvaldību institūcijām valstiski nozīmīgu pasākumu rīkošanā. LK pārstāv Latvijas profesionālo mūziķu intereses Latvijā un ārvalstīs.

Vispārējais stratēģiskais mērķis

Daudzveidīga nacionālā kultūras mantojuma saglabāšana mūzikas jomā, latviešu profesionālās mūzikas kultūras nostiprināšana, attīstīšana, aktualizēšana un popularizēšana Latvijā un ārvalstīs, kā arī pasaules mūzikas kultūras sasniegumu pieejamības nodrošināšana Latvijā.

Svarīgākie notikumi 2020. gadā

- Izveidots un attīstīts jauns darbības virziens, piedāvājot koncertu translācijas virszemes televīzijā un internetā, piesaistot vairāk kā 100 tūkst. skatītāju auditoriju.
- Veiksmīgi piedāvāti digitālie koncerti projekta “Skolas soma” ietvaros.
- Nozīmīgākie notikumi: Lielās mūzikas balvas pasniegšanas ceremonija, Valsts svētku koncertu nodrošināšana, Latviešu simfoniskās mūzikas lielkoncerta organizēšana.

Plānotie būtiskākie notikumi 2021. gadā


- Digitālu programmu veidošana, lai nodrošinātu profesionālās mākslas pieejamību.
- Mūziķu mākslinieciski profesionālo spēju uzturēšana.
- Lielās Mūzikas balvas ceremoniju, Latviešu Simfoniskās mūzikas lielkoncertu, Valsts Svētku koncertu organizēšana.

Galvenie finanšu mērķi

- Peļņa, tūkst. EUR: 10,5.
- Kopējais likviditātes rādītājs: 1,08.
- Pamatdarbības neto naudas plūsma, tūkst. EUR: 257.
- Rentabilitāte: 0,89%.

Galvenie nefinanšu mērķi

- Izglītības programmu veidošana bērniem un jauniešiem, koncerti gadā: 35.
- Kamerorķestra “Sinfonietta Rīga”, “Latvijas Radio kora”, “Latvijas Radio bigbenda” darbības nodrošināšana, koncerti gadā: 100.
- Koncerti Latvijas reģionos sadarbībā ar pašvaldībām gadā: 70.
- Starptautisku festivālu rīkošana gadā: 3.



LATVIJAS KONCERTI

Pārvaldība

Kapitāla daļu turētājs – Kultūras ministrija

Kapitāla daļu turētāja pārstāvis - Baiba Zakevica

Valdes loceklis – Guntars Ķīrsis

Galvenie finanšu rādītāji, tūkst. EUR

	2019	2020
Apgrozījums	1 465,0	550,0
Peļņa/zaudējumi	17,0	11,1
EBITDA	69,9	69,5
Aktīvi	922,7	1 186,5
Pamatkapitāls	42,8	42,8
Pašu kapitāls	215,1	226,1
Investīcijas	44,7	49,4
Samaksātās dividendes valsts budžetā	0,0	0,0
Samaksātās iemaksas valsts un pašvaldību budžetos	1 116,4	988,5
Saņemtie ziedojumi	0,0	4,0
Veiktie ziedojumi	0,0	0,0
No valsts budžeta saņemtais finansējums	3 075,5	2 784,0

Galvenie finanšu rādītāji, % un koeficienti

Rentabilitāte (peļņa/apgrozījums), %	1,16	2,01
ROA (peļņa/aktīvi), %	1,84	0,93
ROE (peļņa/pašu kapitāls), %	7,89	4,89
Kopējā likviditāte (īstermiņa aktīvi/īstermiņa kreditori)	1,17	1,11
Saistību īpatsvars (saistības/pašu kapitāls)	3,29	4,25

Citi rādītāji

Nodarbināto skaits	118	117
Vidējā bruto atlīdzība uz vienu nodarbināto gadā, tūkst. EUR	14,5	14,3
Dzimumu attiecība pārvaldē, s/v	0/1	0/1
Gada pārskats pēc SFPS	nē	nē

Sasniegtie rezultāti

- Uzņēmums strādāja pie jaunu produktu ieviešanas, piedāvājot koncertprogrammas digitālā formātā.
- Pārskata gads noslēgts ar pozitīvu rezultātu – peļņa 11 tūkst. EUR apmērā, kas ir par 5,4% lielāka par plānoto.
- Covid-19 ierobežojumu dēļ, 2020.gadā ilgu laiku koncertdarbība tika pilnībā aizliegta, vai ar ierobežotu klausītāju klātbūtni, kā rezultātā netika gūti plānotie pašu ieņēmumi no koncertdarbības. Salīdzinot ar 2019.gadu, neto apgrozījums kritās par 62%.

VSIA Latvijas Leļļu teātris (LLT)

Reģ. Nr. 40003782984

Komersabiedrība internetā: www.lelluteatris.lv

Valsts līdzdalība 100%

LLT nav līdzdalības citās kapitālsabiedrībās



LLT ir profesionāls leļļu teātris, kas iestudē izrādes bērniem, pusaudžiem un pieaugušajiem latviešu un krievu valodā. Iestudējumi tiek veidoti divām zālēm - lielā zālē (230 vietas), mazā zālē (80 vietas) un izrādes pašiem mazākajiem teātra muzeja telpās (50 vietas). Ievērojami paplašinājusies LLT sadarbība ar skolām, kultūras namiem un bērnu namiem, kā arī ar Latvijas reģioniem, organizējot kolektīvos apmeklējumus un ekskursijas pa teātri. LLT aktīvi iesaistās arī teātra pakalpojuma pieejamības nodrošināšanā Latvijas reģionos, organizējot izbraukuma izrādes.

Vispārējais stratēģiskais mērķis

Veicināt garīgi pilnvērtīgu sabiedrību, kultūrizglītības un atpūtas iespējas, teātra mākslas pieejamību un Latvijas kultūrintentitātes saglabāšanu.

Svarīgākie notikumi 2020. gadā

- Pateicoties Valsts Kultūrkapitāla fonda finansējumam digitālo projektu realizācijai, tika veikti 4 izrāžu profesionāli video ieraksti.
- Latvijas Leļļu teātra aktieri iesaistījās izglītības projekta "Tava klase" veidošanā, sagatavojot 3 Drāmas stundu nodarbības 6.-12. klašu skolēniem.
- LLT ēkas logos izveidota izstāde "Lelles aiz stikla", kas tika atklāta 31. maijā ar pirmo brīvdabas radio raidījumu "Balona Balsis".

Plānotie būtiskākie notikumi 2021. gadā

- LLT ēkas rekonstrukcijas darbi un līdz ar to plānots pārcelt visu teātra administratīvo daļu uz Lāčplēša ielu, Rīgā.
- Plānots iestudēt 7 jauniestudējumus, kā arī digitālo projektu izstrāde.
- Augstvērtīgu izrāžu digitālo versiju sagatavošana. Dalība virtuālajos leļļu festivālos.

Galvenie finanšu mērķi

- Peļņa, tūkst. EUR: 15.
- Kopējā finansēšanas darbības (neto) naudas plūsma, milj. EUR: 1,19.
- Kopējais likviditātes rādītājs: 0,55.
- Saistības pret pašu kapitālu, %: 107.

Galvenie nefinanšu mērķi

- Kopējais izrāžu skaits gadā: 580.
- Izrāžu skaits ārpus teātra patstāvīgas vietas Latvijā: 45.
- Jauniestudējumu skaits gadā: 10.
- Apmeklējumu skaits gadā, tūkst: 75.
- Vidējā biļešu cena, EUR: 10.

Pārvaldība

Kapitāla daļu turētājs – Kultūras ministrija

Kapitāla daļu turētāja pārstāvis - Baiba Zakevica

Valdes loceklis – Vilnis Beķeris

Galvenie finanšu rādītāji, tūkst. EUR

	2019	2020
Apgrozījums	751,1	249,0
Peļņa/zaudējumi	69,5	15,1
EBITDA	139,0	159,9
Aktīvi	472,0	394,8
Pamatkapitāls	32,8	32,8
Pašu kapitāls	204,3	219,4
Investīcijas	58,6	100,2
Samaksātās dividendes valsts budžetā	0,0	0,0
Samaksātās iemaksas valsts un pašvaldību budžetos	524,3	605,5
Saņemtie ziedojumi	4,8	0,0
Veiktie ziedojumi	0,0	0,0
No valsts budžeta saņemtais finansējums	973,7	1 499,7

Galvenie finanšu rādītāji, % un koeficienti

Rentabilitāte (peļņa/apgrozījums), %	9,26	6,06
ROA (peļņa/aktīvi), %	14,73	3,82
ROE (peļņa/pašu kapitāls), %	34,04	6,88
Kopējā likviditāte (īstermiņa aktīvi/īstermiņa kreditori)	0,65	0,86
Saistību īpatsvars (saistības/pašu kapitāls)	1,31	0,80

Citi rādītāji

Nodarbināto skaits	80	83
Vidējā bruto atlīdzība uz vienu nodarbināto gadā, tūkst. EUR	13,0	13,0
Dzimumu attiecība pārvaldē, s/v	0/1	0/1
Gada pārskats pēc SFPS	nē	nē

Sasniegtie rezultāti

- Pamatuzdevumi Covid-19 pandēmijas ietekmē ir realizēti daļēji.
- Kopējais izrāžu skaits samazinājās par 59% no plānotā, izrāžu skaits ārpus teātra patstāvīgās vietas Latvijā samazinājās par 60% no plānotā.
- 7 jauniestudējumu, kas ir par 3 izrādēm mazāk nekā plānots.
- Apmeklējumu skaits samazinājās par 66% no plānotā.
- Kopējais likviditātes rādītājs par 56% pārsniedza plānoto un peļņa par 1% pārsniedza plānoto.

VSIA Latvijas Nacionālais simfoniskais orķestris (LNSO)

Reģ. Nr. 40003373615

Komersabiedrība internetā: www.lns.lv

Valsts līdzdalība 100%

LNSO nav līdzdalības citās kapitālsabiedrībās



LATVIJAS
NACIONĀLAIS
SIMFONISKAIS
ORĶESTRIS

LNSO ir viens no nacionālās kultūras pamataktmeņiem ar gandrīz simt gadu ilgu vēsturi. LNSO misija ir piedāvāt klausītājiem izcilā mākslinieciskā sniegunā plaša spektra simfoniskās mūzikas repertuāru, iepazīstinot Latvijas publiku ar pasaules mūzikas pamatvērtībām un aktualitātēm, savukārt ārvalstu publiku – ar Latvijas mūzikas dārgumiem. Viens no LNSO darbības galvenajiem virzieniem ir arvien jaunas auditorijas piesaistīšana ar izglītojošām programmām mūsdienīgā, radoši pārsteidzošā formā.

Vispārējais stratēģiskais mērķis

Sagatavot un darīt pieejamus sabiedrībai kvalitatīvus profesionālās mūzikas koncertus, iestudēt latviešu komponistu darbus, veicināt jaunradi latviešu simfoniskās mūzikas jomā, kā arī popularizēt simfonisko mūziku Latvijā un ārvalstīs.

Svarīgākie notikumi 2020. gadā

- Uzsākta regulāra koncertu digitālā tiešraidīšana audio-video formātā.
- Iegūtas Lielās mūzikas balvas un balvas “Kilograms kultūras” nominācijas dažādās kategorijās.
- Īstenots LNSO vasaras festivāls 1. reizi Ventpils koncertzālē.

Plānotie būtiskākie notikumi 2021. gadā

- 2020. gada pārcelto projektus īstenošana, t.sk. LV100 finansētos projektus.
- Pārceļšanās procesa sagatavošana pirms remonta uzsākšanas Lielajā ģildē.
- LNSO vasaras festivāla īstenošana Latgales vēstniecībā “GORS”.

Galvenie finanšu mērķi

- Peļņa, tūkst. EUR: 2.
- Ieņēmumi no biļešu realizācijas, tūkst. EUR: 245.
- Pārējie pašu ieņēmumi, tūkst. EUR: 265.

Galvenie nefinanšu mērķi

- Apmeklējumu skaits gadā, tūkst.: 48.
- Kopējais koncertu skaits gadā: 58.
- Apmeklētība koncertzāles telpās, %: 76.
- Jauniešu un bērnu auditorijai vecumā līdz 17 gadiem domāto koncertu skaits gadā: >15.

Sasniegtie rezultāti

- Izdevās sabalansēt budžetu, pateicoties papildus finansējumam 173 tūkst. EUR apmērā Covid-19 krīzes mazināšanai.
- Covid-19 ierobežojumu ietekmē nācās atcelt daudzus klātienē koncertus, līdz ar to par 48% nekā plānots samazinājās biļešu ieņēmumi, kā arī par 59% bija mazāki citi pašu ieņēmumi.
- Sasniegts ievērojams skaits jaunas auditorijas digitālajā vidē, t.sk. 2020. gadā bija 24. tūkst. digitāli translēto koncertu skatījumi
- Tika veikti un izdoti 4 latviešu mūzikas audio ieraksti CD formātā.

Pārvaldība

Kapitāla daļu turētājs – Kultūras ministrija

Kapitāla daļu turētāja pārstāvis – Dace Vilsone

Valdes locekle – Indra Lūkina

Galvenie finanšu rādītāji, tūkst. EUR

	2019	2020
Apgrozījums	638,9	237,3
Peļņa/zaudējumi	14,9	14,5
EBITDA	59,1	55,0
Aktīvi	872,9	1 076,0
Pamatkapitāls	52,8	52,8
Pašu kapitāls	153,8	168,3
Investīcijas	60,3	31,7
Samaksātās dividendes valsts budžetā	0,0	0,0
Samaksātās iemaksas valsts un pašvaldību budžetos	880,7	927,1
Saņemtie ziedojumi	0,0	0,0
Veiktie ziedojumi	0,0	0,0
No valsts budžeta saņemtais finansējums	2 114,1	2 457,1

Galvenie finanšu rādītāji, % un koeficienti

Rentabilitāte (peļņa/apgrozījums), %	2,33	6,11
ROA (peļņa/aktīvi), %	1,70	1,35
ROE (peļņa/pašu kapitāls), %	9,66	8,62
Kopējā likviditāte (īstermiņa aktīvi/īstermiņa kreditori)	0,72	0,82
Saistību īpatsvars (saistības/pašu kapitāls)	4,68	5,39

Citi rādītāji

Nodarbināto skaits	143	135
Vidējā bruto atlīdzība uz vienu nodarbināto gadā, tūkst. EUR	13,1	13,8
Dzimumu attiecība pārvaldē, s/v	1/0	1/0
Gada pārskats pēc SFPS	nē	nē

VSIA Latvijas Nacionālais teātris (LNT)

Reģ. Nr. 40003786149

Komersabiedrība internetā: www.teatris.lv

Valsts līdzdalība 100%

LNT nav līdzdalības citās kapitālsabiedrībās

Latvijas Nacionālais teātris ir viens no vadošajiem profesionālajiem repertuāra teātriem Latvijā, kas lepojas ar savām tradīcijām un 100 gadu ilgo vēsturi. Teātra eklektikas stila celtne ir valsts nozīmes arhitektūras un mākslas piemineklis. Par vienu no saviem galvenajiem uzdevumiem teātris uzskata latviešu dramaturģijas popularizēšanu, tādēļ katru sezonu uzsāk ar kāda latviešu autora darba jauniestudējumu. Teātris rīko arī Nacionālo lugu konkursus.

Vispārējais stratēģiskais mērķis

Kultūras vērtību radīšana, izplatīšana, saglabāšana un popularizēšana teātra mākslas jomā.

Svarīgākie notikumi 2020. gadā

- Teātra balvas "Spēlmaņu nakts" GRAND PRIX izrādei "Puika, kurš redzēja tumsā".
- Jaunas teātra formas izveide digitālajā vidē, e - teātris, piedāvājot izrādes un audiogrāmatas.
- Īstenota mākslinieciski augstvērtīga programma, pielāgojoties jaunajiem apstākļiem.
- Veiksmīga LNT iesaistīšanas projektā "Skolas soma" digitālajā formātā un e-vidē.
- Turpinājās LNT un Rīgas domes sadarbība pie teātra piebūves - Jaunās zāles projektēšanas un plānošanas.

Plānotie būtiskākie notikumi 2021. gadā

- Sadarbības turpināšana ar Latvijas skolām projekta "Skolas soma" ietvaros.
- Sadarbībā ar Rīgas domi plānota teātra ēkas piebūves – Jaunās zāles (Black Box) un papildtelpu izbūve teātrim pieguļošo tenisa kortu vietā, kā arī projektā savu līdzdalību kā konsultants un sadarbības partneris darbosies arī LNT.
- Turpināsies darbs pie e - teātra izrāžu izveides un izrādīšanas.
- Plānots otrajā pusgadā atsākt viesizrādes Latvijas reģionos.

Galvenie finanšu mērķi

- Biļešu realizācija, milj. EUR: 1,8.
- Pārējie pašu ieņēmumi, tūkst. EUR: 278.

Galvenie nefinanšu mērķi

- Jauniestudējumu skaits gadā: 15.
- Kopējais izrāžu skaits gadā: 480.
- Apmeklētāju skaits gadā, tūkst.: 162.
- Apmeklētība teātra telpās, %: 86.

Sasniegtie rezultāti

- Salīdzinot ar 2019. gadu, nospēlēto izrāžu skaits Covid-19 ierobežojumu dēļ samazinājies par 43,5% un skatītāju skaits samazinājies par 55,5%, līdz ar to ieņēmumi no biļešu realizācijas bija par 45% mazāki par plānotajiem.
- 2020.gadā teātris kopumā nospēlēja 321 izrādi, kuras noskatījās 77 690 skatītāju.
- LNT ir veiksmīgi pielāgojies digitālajai videi – e – teātrim.

LATVIJAS NACIONĀLAIS TEĀTRIS

Pārvaldība

Kapitāla daļu turētājs – Kultūras ministrija

Kapitāla daļu turētāja pārstāvis - Baiba Zakevica

Valdes loceklis – Jānis Vimba

Galvenie finanšu rādītāji, tūkst. EUR

	2019	2020
Apgrozījums	2 639,3	1 199,0
Peļņa/zaudējumi	7,1	1,3
EBITDA	7,1	1,3
Aktīvi	1 686,1	1 827,4
Pamatkapitāls	52,8	52,8
Pašu kapitāls	611,6	607,2
Investīcijas	142,5	53,2
Samaksātās dividendes valsts budžetā	0,0	0,0
Samaksātās iemaksas valsts un pašvaldību budžetos	1 430,7	1 242,6
Saņemtie ziedojumi	63,3	42,0
Veiktie ziedojumi	1,6	0,0
No valsts budžeta saņemtais finansējums	2 185,7	3 791,5
Galvenie finanšu rādītāji, % un koeficienti		
Rentabilitāte (peļņa/apgrozījums), %	0,27	0,11
ROA (peļņa/aktīvi), %	0,42	0,07
ROE (peļņa/pašu kapitāls), %	1,16	0,21
Kopējā likviditāte (īstermiņa aktīvi/īstermiņa kreditori)	0,95	1,02
Saistību īpatsvars (saistības/pašu kapitāls)	1,76	2,01
Citi rādītāji		
Nodarbināto skaits	285	267
Vidējā bruto atlīdzība uz vienu nodarbināto gadā, tūkst. EUR	8,1	9,1
Dzimumu attiecība pārvaldē, s/v	0/1	0/1
Gada pārskats pēc SFPS	nē	nē

VSIA Latvijas Nacionālā opera un balets (LNOB)

Reģ. Nr. 40103208907

Komerscabsabiedrība internetā: www.opera.lv

Valsts līdzdalība 100%

LNOB nav līdzdalības citās kapitālsabiedrībās

LNOB ir repertuāra operteātris. LNOB tur godā klasisko un romantisko operu un baletu tradicionālās vērtības, taču cenšas meklēt arī laikmetīgas izteiksmes formas. Uz Latvijas Nacionālās operas skatuves regulāri tiek izrādīti veiksmīgi klasisko operu iestudējumi, moderni operas un baleta meistardarbi, bērnu operas un latviešu oriģināldarbi. Vidēji sezonas laikā teātrī tiek parādīts aptuveni 200 izrāžu, kā arī notiek simfoniskās un kameramūzikas koncerti.

Vispārējais stratēģiskais mērķis

Nacionālā kultūras mantojuma saglabāšana operas un baleta žanrā, latviešu nacionālās operas, baleta un mūzikas kultūras nostiprināšana un attīstīšana, aktualizēšana un popularizēšana Latvijā un ārvalstīs, kā arī pasaules operas, baleta un mūzikas kultūras sasniegumu pieejamības nodrošināšana Latvijā.

Svarīgākie notikumi 2020. gadā

- Valstī izsludinātās ārkārtas situācijas un citu epidemioloģiskās drošības pasākumu rezultātā publiskā darbība noritēja 4 mēnešus salīdzinājumā ar 9 mēnešiem citos gados.
- Sagatavoti 5 jauni uzvedumi, 3 iestudējumi pirmizrādīti pārskata gadā: P. Čaikovska opera "Piķa dāma", P. Čaikovska balets "Gulbju ezers" un Dž. Pučini opera "Toska".
- Uzsākta sadarbība ar *Théâtre du Capitole* (Tulūza, Francija) operas iestudējuma kopražojumā
- Apvienojot Kultūras ministrijas sniegto ārkārtas atbalstu un LNOB valdes veiktos izmaksu samazināšanas pasākumus, saglabāta sabiedrības finanšu stabilitāte.

Plānotie būtiskākie notikumi 2021. gadā

- Plānotas 5 jaunu iestudējumu pirmizrādes.
- Operas un baleta trupu viesizrādes Apvienotajos Arābu Emirātos (Dubai Opera) 2021. gada septembrī.
- Investīcijas infrastruktūras ilgtspējas nodrošināšanā (ugunsdrošībā).

Galvenie finanšu mērķi


- Kopējās likviditātes rādītājs: 0,86.
- Mākslinieciski tehniskās bāzes pilnveidošana, tūkst. EUR: 20.
- Peļņa, tūkst. EUR: 10.

Galvenie nefinanšu mērķi

- Jauniestudējumu skaits gadā: 5.
- Apmeklētāju skaits gadā, tūkst.: 150.
- Apmeklētība, %: 90.

Sasniegtie rezultāti

Ievērojot mākslinieciskās un saimnieciskās darbības ierobežojumus, sasniegtās nefinanšu mērķu vērtības ievērojami atpaliek no vidēja termiņa darbības stratēģijā iecerētā, vienlaikus LNOB ir pielāgojusies ārkārtas apstākļiem un stiprinājusi finanšu stabilitāti, kas ir būtisks darbības nepārtrauktības priekšnosacījums krīzes apstākļos.



LATVIJAS NACIONĀLĀ OPERA UN BALETS

Pārvaldība

Kapitāla daļu turētājs – Kultūras ministrija

Kapitāla daļu turētāja pārstāvis – Nauris Puntulis

Valdes priekšsēdētājs – Egils Siliņš

Valdes locekļi – Inese Eglīte, Sandis Voldiņš

Galvenie finanšu rādītāji, tūkst. EUR

	2019	2020
Apgrozījums	3 694,7	1 462,4
Peļņa/zaudējumi	3,8	11,1
EBITDA	995,8	1 010,8
Aktīvi	7 845,3	8 980,8
Pamatkapitāls	146,8	366,8
Pašu kapitāls	1 145,7	1 376,8
Investīcijas	968,2	559,1
Samaksātās dividendes valsts budžetā	0,0	0,0
Samaksātās iemaksas valsts un pašvaldību budžetos	3 998,6	4 080,2
Saņemtie ziedojumi	110,4	6,3
Veiktie ziedojumi	0,0	0,0
No valsts budžeta saņemtais finansējums	9 908,9	9 753,8

Galvenie finanšu rādītāji, % un koeficienti

Rentabilitāte (peļņa/apgrozījums), %	0,10	0,76
ROA (peļņa/aktīvi), %	0,05	0,12
ROE (peļņa/pašu kapitāls), %	0,33	0,81
Kopējā likviditāte (īstermiņa aktīvi/īstermiņa kreditori)	0,55	1,42
Saistību īpatsvars (saistības/pašu kapitāls)	5,85	5,52

Citi rādītāji

Nodarbināto skaits	596	553
Vidējā bruto atlīdzība uz vienu nodarbināto gadā, tūkst. EUR	11,5	12,5
Dzimumu attiecība pārvaldē, s/v	1/2	1/2
Gada pārskats pēc SFPS	nē	nē

VSIA Liepājas simfoniskais orķestris (LSO)

Reģ. Nr. 42103049403

Komerccabiedrība internetā: www.lso.lv

Valsts līdzdalība 100%

LSO nav līdzdalības citās kapitālsabiedrībās

LSO ir unikāls Liepājas simfoniskās mūzikas tradīcijas pārmantotājs un attīstītājs, kas ar savu augsto profesionālo un māksliniecisko standartu reprezentē Kurzemes reģiona dziļi eiropeisko kultūras mantojumu un vērtības, vienlaikus konsekventi veicinot latviešu mūzikas jaunrades procesu, kas nodrošina mūsu tautas garīgā mantojuma vairošanu un popularizēšanu sabiedrībā. Līdztekus regulāras simfoniskās koncertdzīves nodrošināšanai koncertzālē "Lielais Dzintars" dara pieejamus profesionāli augstvērtīgus koncertus kā citās Latvijas pilsētās, tai skaitā nelielās, tā arī ārvalstīs.

Vispārējais stratēģiskais mērķis

Sagatavot un darīt pieejamus sabiedrībai kvalitatīvus profesionālās mūzikas koncertus, iestudēt latviešu komponistu darbus, veicināt jaunradi latviešu simfoniskās mūzikas jomā, kā arī popularizēt simfonisko mūziku Latvijā un ārvalstīs.

Svarīgākie notikumi 2020. gadā

- Iegūta mūzikas ierakstu gada balva "Zelta mikrofons 2020" kategorijā "gada klasiskās mūzikas albums" ar CD "Vēja mirdzums", kā arī izdots visas Imanta Kalniņa simfoniskās mūzikas audio krājums un Riharda Dubras autoralbums.
- Radīts jauns digitāli pārraidāms koncertinterviju cikls "Tuvāk", kurā iepazīstina ar LSO mūziķiem.
- Sadarbībā ar koncertzāli "Lielais Dzintars" uzsākts muzikālo ekskursiju cikls.
- Realizēti augstvērtīgi koncerti Liepājā, Rīgā, Jelgavā, Rundālē, Tukumā, Priekulē, Talsos, Dobelē, Klaipeņā, Kauņā un Viļņā.

Plānotie būtiskākie notikumi 2021. gadā

- Jaunu digitāli pārraidāmu koncertu ciklu "Simfonija Tuvāk" attīstīšana.
- Ilgtermiņa mūzikas ierakstu projekta realizācijas uzsākšana, ieskaņojot latviešu komponistu autoralbumu sēriju.
- Plānots radīt un īstenot jaunu festivālu "Dienvidkurzemes festivāls "Rimbenieks"".

Galvenie finanšu mērķi

- Peļņa, EUR: 200.
- Neto apgrozījums (pašu ieņēmumi), tūkst. EUR: 260.
- Plānoto pārējo pašu ieņēmumu īpatsvars pret apgrozījumu, %: 54.

Galvenie nefinanšu mērķi

- Kopējais koncertu skaits gadā: 60.
- Apmeklējumu skaits gadā, tūkst.: 28.
- Jauno ierakstu skaits, t.i., CD ierakstu skaits: 2.
- Jauniestudējumu/jauno programmu skaits: 25.



Pārvaldība

Kapitāla daļu turētājs – Kultūras ministrija

Kapitāla daļu turētāja pārstāvis - Baiba Zakevica

Valdes loceklis – Uldis Lipskis

Galvenie finanšu rādītāji, tūkst. EUR

	2019	2020
Apgrozījums	309,8	138,4
Peļņa/zaudējumi	-59,6	59,7
EBITDA	-86,6	87,3
Aktīvi	322,8	293,3
Pamatkapitāls	58,1	58,1
Pašu kapitāls	10,3	69,5
Investīcijas	31,3	41,4
Samaksātās dividendes valsts budžetā	0,0	0,0
Samaksātās iemaksas valsts un pašvaldību budžetos	582,9	709,3
Saņemtie ziedojumi	0,0	0,0
Veiktie ziedojumi	0,0	0,0
No valsts budžeta saņemtais finansējums	1 746,2	1 986,1

Galvenie finanšu rādītāji, % un koeficienti

Rentabilitāte (peļņa/apgrozījums), %	-19,25	43,15
ROA (peļņa/aktīvi), %	-18,48	20,35
ROE (peļņa/pašu kapitāls), %	-579,66	85,88
Kopējā likviditāte (īstermiņa aktīvi/īstermiņa kreditori)	0,53	0,93
Saistību īpatsvars (saistības/pašu kapitāls)	30,37	3,22

Citi rādītāji

Nodarbināto skaits	97	98
Vidējā bruto atlīdzība uz vienu nodarbināto gadā, tūkst. EUR	14,1	14,0
Dzimumu attiecība pārvaldē, s/v	0/1	0/1
Gada pārskats pēc SFPS	nē	nē

Sasniegtie rezultāti

- Jauniestudējumu un latviešu mūzikas atskaņojumu skaits pret plānoto +60%, pārpilde saistīta ar sadarbību ar SIA "Lielais Dzintars".
- Pārskata gads noslēgts ar peļņu 58,7 tūkst. EUR, kas ievērojami pārsniedz plānoto, tas saistīts ar 2019. gada zaudējumu segšanu, darbības optimizāciju un atbalstu Covid-19 izraisītās krīzes pārvarēšanai.
- Biļešu ieņēmumu izpilde pret stratēģijā plānoto - 67% un koncertu skaita izpilde pret stratēģijā plānoto -23%, neizpilde saistīta ar pulcēšanās ierobežojumiem.

VSIA Mihaila Čehova Rīgas Krievu teātris (RKT)

Reģ. Nr. 40003793653

Komerscabsabiedrība internetā: www.mct.lv

Valsts līdzdalība 100%

RKT nav līdzdalības citās kapitālsabiedrībās

RKT ir profesionāls dramatisks repertuāra teātris, kas uzved dažādu žanru iestudējumus krievu valodā, spēlē tā pastāvīgajās telpās Rīgā, kā arī nodrošina viesizrādes ārpus tām. Teātris dibināts 1883.gadā, kas ierindo to starp senākajiem, tradīcijām bagātākajiem teātriem Latvijā. RKT ir arī senākais krievu teātris, kas atrodas ārpus Krievijas un tam ir īpaša loma Latvijas kultūrpolitikā, kultūras diplomātijā un sabiedrības integrācijā.

Vispārējais stratēģiskais mērķis

Kultūras vērtību radīšana, izplatīšana, saglabāšana un popularizēšana teātra mākslas jomā.

Svarīgākie notikumi 2020. gadā

- Ar projektu "Tilts Rīga - Holivuda" ir uzsākts projektu cikls, kas popularizē Mihailu Čehovu un viņa nozīmi pasaules mērogā - tapusi mājaslapa www.mchekhov.lv, ko papildina interaktīva digitāla ekskursija Rīgas pilsētvidē, sagatavojot skatītājus izrādei - stāstam par M. Čehovu un aktiertreniņam uz teātra Lielās skatuves.
- "Mumu" ieraksts Bulgārijas festivālā "THEATER FEST" pēc žūrijas kopvērtējuma iegūst stabili 1. vietu.
- Dīkstāves laikā realizēts sociālās atbildības projekts – aktieru pašdarinājumu tiešsaistes labdarības izsole „Teātris iedvesmo – rūpēs par dzīvniekiem!”.

Plānotie būtiskākie notikumi 2021. gadā

- Latvijas Kultūras akadēmija sadarībā ar RKT un Latvijas Nacionālo teātri plāno izsludināt internacionāla aktieru kursa uzņemšanu.
- Teātris gatavosies īpašam maestro Raimonda Paula 85. jubilejas gadam veltītam koncertam "Ziemas vairs nebūs", režisors Sergejs Golomazovs.
- Tiks gatavots vēl nebijis digitāls projekts bērniem un jauniešiem "ZOOMprātīgās tikšanās", kur viens pret viens satiksies teātra aktieris ar savu skatītāju.

Galvenie finanšu mērķi

- Pašu ieņēmumi, tūkst. EUR: 828,5.
- Pašu ieņēmumu īpatsvars kopējos ieņēmumos, %: 31.
- Vidējā biļešu cena gadā, EUR: 16.

Galvenie nefinanšu mērķi

- Kopējais izrāžu skaits gadā: 134.
- Apmeklējumu skaits gadā, tūkst.: 40.
- Jauniestudējumi gadā: 6.
- Apmeklētība teātra pastāvīgajās telpās, %: 80.
- Izrāžu nosaukumu skaits repertuārā gadā: 35.



Pārvaldība

Kapitāla daļu turētājs – Kultūras ministrija

Kapitāla daļu turētāja pārstāvis – Dace Vilsone

Valdes locekles – Dana Bjorka

Galvenie finanšu rādītāji, tūkst. EUR

	2019	2020
Apgrozījums	1 819,4	714,0
Peļņa/zaudējumi	14,3	161,2
EBITDA	88,7	236,4
Aktīvi	865,9	739,0
Pamatkapitāls	32,8	32,8
Pašu kapitāls	149,4	261,6
Investīcijas	41,3	54,9
Samaksātās dividendes valsts budžetā	0,0	0,0
Samaksātās iemaksas valsts un pašvaldību budžetos	876,0	870,3
Saņemtie ziedojumi	3,0	5,0
Veiktie ziedojumi	0,0	0,0
No valsts budžeta saņemtais finansējums	1 309,8	2 168,9

Galvenie finanšu rādītāji, % un koeficienti

Rentabilitāte (peļņa/apgrozījums), %	0,79	22,57
ROA (peļņa/aktīvi), %	1,65	21,81
ROE (peļņa/pašu kapitāls), %	9,59	61,61
Kopējā likviditāte (īstermiņa aktīvi/īstermiņa kreditori)	0,54	0,71
Saistību īpatsvars (saistības/pašu kapitāls)	4,80	1,83

Citi rādītāji

Nodarbināto skaits	127	122
Vidējā bruto atlīdzība uz vienu nodarbināto gadā, tūkst. EUR	13,8	13,3
Dzimumu attiecība pārvaldē, s/v	1/0	1/0
Gada pārskats pēc SFPS	nē	nē

Sasniegtie rezultāti

- Realizēti 6 jauniestudējumi, 7 viesizrādes Latvijā, 3 tiešsaistes izrādes starptautiskas sadarbības ietvaros, 5 jauni sadarbības projekti.
- Papildu piesaistīti 6,6 tūkst. EUR (VKKF), 12 tūkst. EUR (Hakaton "Rīga 2020") projektam "Tilts Rīga - Holivuda".
- Covid-19 ietekmē veikta saimniecisko izdevumu optimizācija un pārskata gads pabeigts ar peļņu, pilnībā sedzot iepriekšējo gadu uzkrātos zaudējumus.

VSIA Rīgas cirks (RC)

Reģ. Nr. 40003027789

Komersabiedrība internetā: www.cirks.lv

Valsts līdzdalība 100%

RC nav līdzdalības citās kapitālsabiedrībās

RC ir daudzfunkcionāls mākslas centrs, kas mērķtiecīgi strādā ne tikai pie nozīmīgu un aktuālu cirka izrāžu piedāvāšanas arvien plašākai publikai, bet arī ilgtermiņā veicina cirka nozares attīstību un atpazīstamību Latvijas sabiedrībā. Uzņēmums strādā pamatā trīs stratēģiskajos virzienos – piedāvājot augstas kvalitātes pasaules līmeņa izrādes, organizējot aktivitātes ar izglītojošu ievirzi Rīgas cirka skolas ietvaros, kā arī organizējot starptautisku mākslas rezidenču programmu.

Vispārējais stratēģiskais mērķis

Profesionāla cirka mākslas attīstīšana, aktualizēšana un popularizēšana Latvijā un ārvalstīs, kā arī tās pieejamības nodrošināšana visiem sabiedrības locekļiem.

Svarīgākie notikumi 2020. gadā

- Covid-19 ierobežojumu dēļ nebija iespējams realizēt plānoto māksliniecisko programmu, kā arī bija jāveic izmaiņas personāla sastāvā.
- Lēmums par grozījumiem kapitālsabiedrības statūtos, kuri stājās spēkā 10. decembrī, paredzot valdes sastāvā 1 valdes locekli, šos pienākumus uzticot Lienei Pērkonei.
- Energoefektivitātes projekta ietvaros tika pabeigts būvprojekts, kā arī šī gada laikā tika izsludināti iepirkumi būvuzraudzības un būvdarbu pakalpojumu veikšanai.

Plānotie būtiskākie notikumi 2021. gadā

- Plānots uzsākt Energoefektivitātes projekta būvniecību, kā arī strādāt pie papildus finansējuma piesaistes, lai būvniecības laikā cirka ēka varētu tikt pielāgota cirka jomas specifikai.
- Gada sākuma Rīgas cirka skolas norise plānota attālināti, vēlāk pārejot uz nodarbībām ārtelpās, kā arī uzlabojoties epidemioloģiskajai situācijai rudenī plānots atsākt darbību piedāvājot nodarbības gan bērniem, gan pieaugušajiem.

Galvenie finanšu mērķi

- Biļešu un izglītības programmas ieņēmumi, tūkst. EUR: 78.
- Pārējie pašu ieņēmumi, tūkst. EUR: 322.
- Peļņa, EUR: 435.

Galvenie nefinanšu mērķi

- Izrāžu apmeklētāju skaits gadā, tūkst.: 3.
- Līdzdalība starptautiski nozīmīgos cirka mākslas notikumos gadā: 12.
- Pastāvīgi iesaistīto Rīgas cirka skolas audzēkņu skaits gadā: 48 un īstermiņā iesaistīto audzēkņu skaits gadā: 400.
- Publiskas diskusijas un sarunas ar cirka māksliniekiem, rezidentiem, pētniekiem u.c., pasākumu skaits gadā: 9.



Pārvaldība

Kapitāla daļu turētājs – Kultūras ministrija

Kapitāla daļu turētāja pārstāvis – Dace Vilsone

Valdes locekles – Liene Pērkone

Galvenie finanšu rādītāji, tūkst. EUR

	2019	2020
Apgrozījums	132,3	69,3
Peļņa/zaudējumi	-30,6	35,1
EBITDA	42,3	139,8
Aktīvi	1 003,8	1 148,7
Pamatkapitāls	3,1	3,1
Pašu kapitāls	0,4	35,6
Investīcijas	721,9	267,2
Samaksātās dividendes valsts budžetā	0,0	0,0
Samaksātās iemaksas valsts un pašvaldību budžetos	134,7	133,7
Saņemtie ziedojumi	0,0	0,0
Veiktie ziedojumi	0,0	0,0
No valsts budžeta saņemtais finansējums	396,6	484,0

Galvenie finanšu rādītāji, % un koeficienti

Rentabilitāte (peļņa/apgrozījums), %	-23,10	50,69
ROA (peļņa/aktīvi), %	-3,04	3,06
ROE (peļņa/pašu kapitāls), %	-7 344,47	98,83
Kopējā likviditāte (īstermiņa aktīvi/īstermiņa kreditori)	1,54	1,47
Saistību īpatsvars (saistības/pašu kapitāls)	2 260,39	31,31

Citi rādītāji

Nodarbināto skaits	23	26
Vidējā bruto atlīdzība uz vienu nodarbināto gadā, tūkst. EUR	7,1	7,4
Dzimumu attiecība pārvaldē, s/v	2/0	1/0
Gada pārskats pēc SFPS	nē	nē

Sasniegtie rezultāti

- Pārskata gadā Covid-19 ierobežojumu dēļ ievērojami sarucis pašu ieņēmumu apmērs, jo lielāko daļu nav bijusi iespēja pilnvērtīgi realizēt plānoto māksliniecisko programmu.
- 2020. gada garumā pastāvēja būtiski apmeklētības ierobežojumi izrāžu laikā, tas kavēja noteikto nefinanšu mērķu sasniegšanu.
- Būtiski pārsniegti ir Rīgas cirka skolas apmeklējuma rādītāji, jo šo programmu bija iespējams nodrošināt attālināti un pietiekoši motivēt audzēkņus nepamest iesākto.

VSIA Valmieras drāmas teātris (VDT)

Reģ. Nr. 44103038376

Komersabiedrība internetā: www.vdt.lv

Valsts līdzdalība 100%

VDT nav līdzdalības citās kapitālsabiedrībās

VDT ir vienīgais profesionālais teātris Vidzemes reģionā, kurš nodrošina profesionālās teātra mākslas pieejamību dažādām sabiedrības mērķgrupām, veicinot kultūras procesu decentralizāciju Latvijā, un atbilstoši kultūrpolitiskajām prioritātēm nodrošina augstāku kvalitātes standartu teātra mākslas jomā.

Vispārējais stratēģiskais mērķis

Veicināt garīgi pilnvērtīgu, ekonomiski aktīvāku sabiedrību, kultūrizglītības un atpūtas iespējas, teātra mākslas pieejamību un Latvijas kultūrinteritātes saglabāšanu.

Svarīgākie notikumi 2020. gadā

- Sadarbībā ar VAS "Valsts nekustamie īpašumi", turpinās darbs pie rekonstrukcijas projekta "Energoefektivitātes paaugstināšana un dekorāciju darbnīcu izveide Valmieras drāmas teātrī Lāčplēša iela 4, Valmierā".
- Investīcijas teātra materiāltehniskās bāzes uzlabošanai - skaņas, gaismas un video iekārtas, instrumenti un iekārtas izrāžu veidošanai.
- Sadarbībā ar Valmieras pilsētas pašvaldību organizēts Valmieras vasaras teātra festivāls, kuru finansiāli atbalstīja arī Valsts kultūrkapitāla fonds, festivāla laikā skatītājiem bija iespēja iepazīt un noskatīties četrus jaunus iestudējumus, ko veidoja Latvijas labākie jaunie režisori.

Plānotie būtiskākie notikumi 2021. gadā

- Energoefektivitātes paaugstināšanas projekta ietvaros tiks uzsākta ēkas rekonstrukcijas pirmā kārtā, kuras laikā tiks izbūvēta jauna "Black Box" zāle, veikti vides pieejamības pasākumi teātra zālēm un darbinieku darba vides apstākļu uzlabošana.
- Teātra ēkas energoefektivitātes, ilglaicības un stabilitātes rādītāju uzlabošanai, plānots rekonstrukcijas laikā veikt ēkas pamatu stiprināšanas un siltināšanas pasākumus.
- Sadarbībā ar Valmieras pilsētas pašvaldību organizēt Valmieras vasaras teātra festivālu bērniem un jauniešiem.

Galvenie finanšu mērķi

- Peļņa, EUR: 159.
- Plānoto pašu ieņēmumu īpatsvars pret apgrozījumu, %: 69.
- Ieņēmumi no biļešu realizācijas, tūkst. EUR: 637.
- Pārējie pašu ieņēmumi, tūkst. EUR: 88.

Galvenie nefinanšu mērķi

- Jauniestudējumi gadā: 11.
- Kopējais izrāžu skaits gadā: 320.
- Apmeklējumu skaits gadā, tūkst.: 57.
- Apmeklētība, zāles piepildījums%: 76.
- Viesizrāžu skaits Latvijas reģionos gadā: 50.



Pārvaldība

Kapitāla daļu turētājs – Kultūras ministrija

Kapitāla daļu turētāja pārstāvis – Dace Vilsone

Valdes locekle – Evita Ašeradena

Galvenie finanšu rādītāji, tūkst. EUR

	2019	2020
Apgrozījums	757,7	367,8
Peļņa/zaudējumi	12,5	6,0
EBITDA	118,3	111,4
Aktīvi	683,4	784,9
Pamatkapitāls	32,8	32,8
Pašu kapitāls	151,0	157,0
Investīcijas	55,4	93,9
Samaksātās dividendes valsts budžetā	0,0	0,0
Samaksātās iemaksas valsts un pašvaldību budžetos	594,3	641,5
Saņemtie ziedojumi	16,9	15,4
Veiktie ziedojumi	0,0	0,0
No valsts budžeta saņemtais finansējums	1 121,2	1 762,7

Galvenie finanšu rādītāji, % un koeficienti

Rentabilitāte (peļņa/apgrozījums), %	1,64	1,63
ROA (peļņa/aktīvi), %	1,82	0,76
ROE (peļņa/pašu kapitāls), %	8,25	3,82
Kopējā likviditāte (īstermiņa aktīvi/īstermiņa kreditori)	0,63	0,75
Saistību īpatsvars (saistības/pašu kapitāls)	3,53	4,00

Citi rādītāji

Nodarbināto skaits	106	108
Vidējā bruto atlīdzība uz vienu nodarbināto gadā, tūkst. EUR	9,8	11,0
Dzimumu attiecība pārvaldē, s/v	1/0	1/0
Gada pārskats pēc SFPS	nē	nē

Sasniegtie rezultāti

- Nefinanšu rādītāju (apmeklētāju skaits, izrāžu skaits, apmeklētība (zāles piepildījums%)) izpildi negatīvi ietekmēja noteikumi saistībā ar Covid-19 izplatības ierobežojumiem, tā rezultātā nebija iespējams sasniegt arī finanšu rādītāju - pašu ieņēmumi, t.sk. biļešu ieņēmumi izpildi.
- Pārskata gadā nospēlētas 266 izrādes, kuras noskatījušies 27 110 skatītāji, kā arī iestudēti 11 jauniestudējumi.

VSIA Valsts Akadēmiskais koris "Latvija" (VAKL)

Reģ. Nr. 40003373761

Komerscābiedrība internetā: www.koris.lv

Valsts līdzdalība 100%

VAKL nav līdzdalības citās kapitālsabiedrībās

VAKL nodrošina augstāko mūzikas māksliniecisko un tehnisko kvalitāti un to izpildījumu uz Latvijas un pasaules profesionālās mūzikas skatuve. Valsts Akadēmiskā kora "Latvija" mērķi ir nacionālā kultūras mantojuma saglabāšana kora mūzikas žanrā, latviešu profesionālās kora mūzikas kultūras nostiprināšana, attīstīšana, aktualizēšana un popularizēšana Latvijā un ārvalstīs, kā arī pasaules kora mūzikas kultūras sasniegumu pieejamības nodrošināšana Latvijā.

Vispārējais stratēģiskais mērķis

Nacionālā kultūras mantojuma saglabāšana kora mūzikas žanrā, latviešu profesionālās kora mūzikas kultūras nostiprināšana, attīstīšana, aktualizēšana un popularizēšana Latvijā un ārvalstīs, kā arī pasaules kora mūzikas kultūras sasniegumu pieejamības nodrošināšana Latvijā.

Svarīgākie notikumi 2020. gadā

- Koncertizrāde "Kēniņš Edips" Amsterdamā guvusi izcilas atsauksmes, koncertiestudējums tika organizēts sadarbībā ar Karalisko Nīderlandes Simfonisko orķestri.
- Dalība reģionālajos koncertos Ventspils koncertzālē "Latvija", Latgales vēstniecībā "GORS", Smiltēnē, Preiļos, Cēsīs.
- Sekmīgi realizēts 23. Starptautiskais Garīgās mūzikas festivāls.
- Veiksmīgi sadarbojoties ar Stopiņu pašvaldību, koris ar izcilu sniegumu piedalījās kultūras centra "Ulbrokas pārle" atklāšanā.

Plānotie būtiskākie notikumi 2021. gadā

- VAKL paredz turpināt sadarbību ar valsts koncertorganizācijām (LNSO, LSO, LNOB) un pašvaldībām Latvijā - Rēzekne, Liepāja u.c.
- Starptautisko konkurētspēju saglabāšana un jaunu sadarbības partnerus iepazīstināšana ar VAKL darbību, kā arī sadarbības uzsākšana un atjaunošana ar: Šečinas filharmoniju (Polija); Igaunijas koncertorganizācijām; Koncertaģentūru Spānijā (Centro de iniciativas de Tolosa).

Galvenie finanšu mērķi

- Ieņēmumi no biļešu realizācijas, tūkst. EUR: 17.
- Ieguldīšanas darbības neto naudas plūsma, tūkst. EUR: 11,2.
- Peļņa vai zaudējumi, tūkst. EUR: 2,2.

Galvenie nefinanšu mērķi

- Kopējais koncertu skaits gadā: 47.
- Koncertu, kuros iekļauta latviešu mūzika, skaits gadā: 10.
- Koncertu skaits gadā ārvalstīs: 17.



LATVIJA

VALSTS AKADĒMISKAIS KORIS

Pārvaldība

Kapitāla daļu turētājs – Kultūras ministrija

Kapitāla daļu turētāja pārstāvis – Dace Vilsone

Valdes loceklis – Māris Ošlejs

Galvenie finanšu rādītāji, tūkst. EUR

	2019	2020
Apgrozījums	260,4	82,5
Peļņa/zaudējumi	2,6	3,2
EBITDA	2,6	3,2
Aktīvi	193,9	195,6
Pamatkapitāls	2,8	2,8
Pašu kapitāls	52,5	55,6
Investīcijas	12,3	12,0
Samaksātās dividendes valsts budžetā	0,0	0,0
Samaksātās iemaksas valsts un pašvaldību budžetos	367,6	446,7
Saņemtie ziedojumi	0,0	0,0
Veiktie ziedojumi	0,0	0,0
No valsts budžeta saņemtais finansējums	1 013,2	1 218,3

Galvenie finanšu rādītāji, % un koeficienti

Rentabilitāte (peļņa/apgrozījums), %	1,00	3,83
ROA (peļņa/aktīvi), %	1,34	1,61
ROE (peļņa/pašu kapitāls), %	4,97	5,68
Kopējā likviditāte (īstermiņa aktīvi/īstermiņa kreditori)	1,53	1,56
Saistību īpatsvars (saistības/pašu kapitāls)	2,70	2,52

Citi rādītāji

Nodarbināto skaits	65	65
Vidējā bruto atlīdzība uz vienu nodarbināto gadā, tūkst. EUR	11,1	13,2
Dzimumu attiecība pārvaldē, s/v	0/1	0/1
Gada pārskats pēc SFPS	nē	nē

Sasniegtie rezultāti

- VAKL sekmīgi sniedzis koncertus Latvijā un ārzemēs, realizējot tai deleģētos uzdevumus un reprezentējot savu valsti.
- Pārskata gada peļņa ir par 44% lielāka par plānoto, jo paaugstinājās notikušo koncertu rentabilitāte.
- Ieņēmumi no biļešu realizācijas ir 13 tūkst. EUR, kas ir par 23% mazāki par plānotajiem, jo Covid-19 ierobežojumu dēļ notika mazāk koncertu, t.i. 23.



6.8. Pārējās nozares

6.8.1. Sertificēšana, atbilstības novērtēšana un metroloģija



SIA Latvijas Nacionālais metroloģijas centrs (LNMC)

Reģ. Nr. 40003435328

Komerscabsabiedrība internetā: www.lnmc.lv

Valsts līdzdalība 100 %

LNMC nav līdzdalības citās kapitālsabiedrībās

LNMC pamatdarbības veids ir metroloģisko pakalpojumu sniegšana - mērīšanas līdzekļu verificēšana, kalibrēšana un sadzīves elektropreču testēšana. LNMC lielākā daļa struktūrvienību atrodas galvenajā ēkā Rīgā. LNMC ir reģionālā nodaļa Daugavpilī un pārbaudes vietas Liepājā, Talsos un Valmierā, kurās tiek sniegti verificēšanas un kalibrēšanas pakalpojumi. 2020. gadā LNMC darbojies jaunu pakalpojumu attīstīšanas jomā, saglabājot līdera pozīcijas metroloģijas pakalpojumu sniegšanas tirgū.

Vispārējais stratēģiskais mērķis

Veikt uzticamus un augstas precizitātes mērījumus, nodrošināt sabiedrībai nepieciešamos metroloģiskos pakalpojumus, galvenokārt darbojoties tirgus segmentos, kuros nav pietiekama konkurence vai citi tirgus dalībnieki pakalpojumus nesniedz.

Svarīgākie notikumi 2020. gadā

- LNMC ir saglabājis Valsts ieņēmumu dienesta Padziļinātās sadarbības programmas Bronzas līmeņa dalībnieka statusu.
- LNMC izstrādāja klimata uzturēšanas nodrošināšanas projektu un iegādājās klimata uzturēšanas iekārtas ar atbilstošu datortehniku klimatisko parametru uzskaiti.
- Veiksmīgi uzsāka uzņēmuma informācijas, datu aprites un uzskaites digitalizācijas projekta īstenošana.

Plānotie būtiskākie notikumi 2021. gadā

- Par prioritātēm nākamajā gadā LNMC ir noteikusi sniegtā pakalpojuma kvalitātes paaugstināšanu un mērījumu precizitāti.
- Dalība starptautiskajos starplaboratoriju salīdzinošajos mērījumos, saglabājot labākās mērīšanas spējas un pakalpojuma sniegšanu.
- Fizikālo lielumu mērvienību etalonu bāzes uzturēšanu un mērvienību reproducēšanu atbilstoši LR un starptautisko normatīvo aktu prasībām metroloģijas jomā.
- Sadarbības veicināšana ar nevalstiskajām organizācijām, augstskolām un reģionālajām Nacionālajam metroloģijas institūcijām, tādējādi stiprinot Metroloģijas biroja kapacitāti.

Galvenie finanšu mērķi

- Pašu kapitāla atdeve, ROE, %: - 2,2.
- EBITDA, tūkst. EUR: 28

Galvenie nefinanšu mērķi

- Starplaboratoriju salīdzinošo mērījumu programmu skaits: 3.
- Ieviesta un uzturēta inovatīva bezvadu klimatisko parametru kontroles sistēma: 1.
- Iegādāto augstas precizitātes tehnoloģisko iekārtu skaits gadā: 2.



Pārvaldība

Kapitāla daļu turētājs – Ekonomikas ministrija
Kapitāla daļu turētāja pārstāve – Zaiga Liepiņa
Valdes locekle – Iveta Blaua

Galvenie finanšu rādītāji, tūkst. EUR

	2019	2020
Apgrozījums	1 076,3	1 295,4
Peļņa/zaudējumi	-54,1	0,8
EBITDA	-2,5	51,7
Aktīvi	1 074,8	1 131,9
Pamatkapitāls	633,5	633,5
Pašu kapitāls	894,9	895,7
Investīcijas	27,7	36,2
Samaksātās dividendes valsts budžetā	0,0	2,0
Samaksātās iemaksas valsts un pašvaldību budžetos	647,5	676,5
Saņemtie ziedojumi	0,0	0,0
Veiktie ziedojumi	0,0	0,0
No valsts budžeta saņemtais finansējums	151,3	151,3

Galvenie finanšu rādītāji, % un koeficienti

Rentabilitāte (peļņa/apgrozījums), %	-5,02	0,07
ROA (peļņa/aktīvi), %	-5,03	0,07
ROE (peļņa/pašu kapitāls), %	-6,04	0,09
Kopējā likviditāte (īstermiņa aktīvi/īstermiņa kreditori)	3,33	2,89
Saistību īpatsvars (saistības/pašu kapitāls)	0,20	0,26

Citi rādītāji

Nodarbināto skaits	71	66
Vidējā bruto atlīdzība uz vienu nodarbināto gadā, tūkst. EUR	11,2	12,7
Dzimumu attiecība pārvaldē, s/v	1/0	1/0
Gada pārskats pēc SFPS	nē	nē

Sasniegtie rezultāti

- Pārskata periodā LNMC ir strādājis ar peļņu 843 EUR, lai gan bija plānoti zaudējumi 19 tūkst. EUR.
- LNMC pārskata gadā ir saglabājis akreditēto sfēru mērīšanas līdzekļu verificēšanas, kalibrēšanas un testēšanas jomās, kā arī paplašinājis akreditācijas sfēru kalibrēšanas jomā.
- LNMC ir piedalījies 4 starptautiskajās starplaboratoriju salīdzinošo mērījumu programmās, lai pierādītu laboratoriju labākās mērīšanas spējas.

SIA Latvijas standarts (LVS)

Reģ. Nr. 40203084591

Komercesabiedrība internetā: www.lvs.lv

Valsts līdzdalība 100 %

LVS nav līdzdalības citās kapitālsabiedrībās



LVS ir nacionālā standartizācijas institūcija, kas īsteno valsts politiku standartizācijas jomā, kā arī attīsta standartizācijas sistēmas darbību valstī kopējās kvalitātes infrastruktūras nodrošināšanai. LVS ir vienīgā valdības atzīta standartizācijas institūcija nacionālā mērogā, kas darbojas ierobežotas konkurences apstākļos standartizācijas jomā un pārstāv Latviju Eiropas (CEN un CENELEC) un Starptautiskajās (ISO un IEC) standartizācijas organizācijās.

Vispārējais stratēģiskais mērķis

Nodrošināt sabiedrībai pieejamus un uzticamus standartizācijas pakalpojumus, organizējot Latvijas nacionālo standartu izstrādi un Eiropas un starptautisko standartu adaptāciju atbilstoši starptautiskajiem standartizācijas principiem, novēršot tirgus nepilnību un sekmējot Latvijas uzņēmumu produktivitāti, konkurētspēju, eksportspēju un iekļaušanos globālajās vērtību ķēdēs.

Svarīgākie notikumi 2020. gadā

- CEN-CENELEC Dalības attiecību un uzraudzības komitejai iesniegts LVS pašnovērtējums, saņemts atzinums par LVS pilnīgu atbilstību CEN-CENELEC dalības kritērijiem.
- Izveidota standartu lasītava Covid-19 izplatības ierobežošanas atbalstam, iztulkoti 3 Eiropas individuālo aizsardzības līdzekļu standarti.
- Izstrādāta neironu mašintulkotāja (NMT) integrācija uzņēmuma interneta vietnē, kas tiek izmantota Eiropas standartu tulkošanas atbalstam.
- Veikta Sabiedrības kvalitātes pārvaldības sistēmas pārsertifikācija atbilstoši standarta ISO 9001:2015 prasībām.

Plānotie būtiskākie notikumi 2021. gadā

- Platformas "e-komiteja" izveide standartizācijas tehnisko komiteju ekspertu darba nodrošināšanai e-vidē.
- Informācijas tehnoloģiju infrastruktūras attīstība atbilstoši LVS investīciju plānam, pakalpojumu sniegšanas nepārtrauktības nodrošināšana (e- veikala mākoņdatošana) un datu centra infrastruktūras atjaunošana.
- Neironu mašintulkošanas infrastruktūras attīstība.
- Dalība starptautiskos projektos.

Galvenie finanšu mērķi

- Neto apgrozījums, tūkst. EUR: 317.
- Kopējais likviditātes rādītājs: 2,6.
- Saistības pret pašu kapitālu: 0,53.
- Peļņa, tūkst. EUR: 17,5.

Galvenie nefinanšu mērķi

- Adaptētie Eiropas standarti, %: 100.
- Standartizācijas informācijas sistēmā reģistrētie lietotāji, tūkst.: 2,1.
- Latvijas STK ekspertu skaits, saņemto deleģējumu skaits gadā: 8.
- Standartu tulkojumi tiek apstrādāti, izmantojot tulkošanas nozares tehnoloģisko risinājumu >60%.

Pārvaldība

Kapitāla daļu turētājs – Ekonomikas ministrija

Kapitāldaļu turētāja pārstāvis – Zaiga Liepiņa

Valdes locekle – Ingars Pilmanis

Galvenie finanšu rādītāji, tūkst. EUR

	2019	2020
Apgrozījums	275,7	327,8
Peļņa/zaudējumi	29,8	42,7
EBITDA	60,7	67,6
Aktīvi	352,2	362,7
Pamatkapitāls	11,5	11,5
Pašu kapitāls	188,7	231,4
Investīcijas	18,0	32,7
Samaksātās dividendes valsts budžetā	0,0	2,0
Samaksātās iemaksas valsts un pašvaldību budžetos	227,8	235,8
Saņemtie ziedojumi	0,0	0,0
Veiktie ziedojumi	0,0	0,0
No valsts budžeta saņemtais finansējums	438,5	502,6
Galvenie finanšu rādītāji, % un koeficienti		
Rentabilitāte (peļņa/apgrozījums), %	10,79	13,03
ROA (peļņa/aktīvi), %	8,45	11,78
ROE (peļņa/pašu kapitāls), %	15,77	18,46
Kopējā likviditāte (īstermiņa aktīvi/īstermiņa kreditori)	2,28	2,81
Saistību īpatsvars (saistības/pašu kapitāls)	0,87	0,57
Citi rādītāji		
Nodarbināto skaits	16	17
Vidējā bruto atlīdzība uz vienu nodarbināto gadā, tūkst. EUR	19,4	21,1
Dzimumu attiecība pārvaldē, s/v	0/1	0/1
Gada pārskats pēc SFPS	nē	nē

Sasniegtie rezultāti

- LVS pārskata gadā ir nodrošinājis vidēja termiņa darbības stratēģijā ietvertos nefinanšu mērķu izpildi, sasniedzot un pārsniedzot plānotos rādītājus.
- Stratēģijā izvirzīto finanšu mērķu izpilde būtiski neatšķiras no plānotajiem rādītājiem, t.sk. Covid-19 ietekmē, ievērojot piesardzības principu, investīciju plāns īstenots 61,6% apmērā.



6.8.2. Sabiedriskie elektroniskie plašsaziņas līdzekļi



VSIA Latvijas Radio (LR)

Reģ. Nr. 40003080614

Komerccabiedrība internetā: www.latvijaradio.lsm.lv

Valsts līdzdalība 100%

LR nav līdzdalības citās kapitālsabiedrībās



Latvijas
Radio

LR ir kultūras iestāde un lielākais programmu producentis Latvijā – ar radioteātri un bērnu vokālo grupu. Šobrīd LR nodrošina piecas pamatprogrammas un vairākas mākslinieciskās struktūrvienības, kas guvušas augstus sasniegumus savās darbības jomās. LR pamatdarbība ir brīvas un vispusīgas informācijas izplatīšanas nodrošināšana par notikumiem Latvijā un ārzemēs, latviešu valodas un kultūras attīstības nodrošināšana, vispusīgu mūzikas programmu veidošana.

Vispārējais stratēģiskais mērķis

LR nav definēts vispārējais stratēģiskais mērķis.

Svarīgākie notikumi 2020. gadā

- LR piešķirtā finansējuma prioritāriem pasākumiem ietvaros īstenoja LR efektivitātes un strukturālo reformu pasākumu 2020. – 2022. gadam.
- Pārskatīts un jaunā redakcijā noslēgts Latvijas Radio un arodbiedrības koplīgums.
- Tika pieņemts Sabiedrisko elektronisko plašsaziņas līdzekļu un to pārvaldības likums, kā rezultātā LR veica visas preventīvās darbības iziešanai no reklāmas tirgus un jaunu satura projektu sagatavošanai.

Plānotie būtiskākie notikumi 2021. gadā

- LR pilnībā izies no reklāmas tirgus, reklāmas pauzes aizstājot ar jauniem raidījumiem. Kopumā tiek plānots nodrošināt saturu ar vairāk nekā 600 papildu raidstundām.
- LR plānojami būtiski palielināt ieguldījumus investīcijās, tam novirzot 10% no kapitālsabiedrības apgrozījuma.
- Plānots paplašināt kanāla Latvijas Radio 2 un kanāla Latvijas Radio 5 apraidi.

Galvenie finanšu mērķi

- Pašu ieņēmumi no uzņēmējdarbības, tūkst. EUR: 953.
- Rentabilitāte (EBITDA), %: 3,02.
- Kopējais likviditātes rādītājs, %: 0,82.
- Aktīvu atdeve (ROA), %: 0,02.

Galvenie nefinanšu mērķi

- Radio programmu raidapjoms, stundās: 44 112.
- Tirgus daļa (LR programmas summārā radio klausīšanās laika daļa), %: 35,40.
- Kopējā LR auditorija, skaits tūkst.: 823.

Sasniegtie rezultāti

- Kopumā Latvijas Radio 2020. gadā ir veiksmīgi realizējusi sabiedriskā pasūtījuma mērķus un uzdevumus, arī finanšu rādītāji ir būtiski uzlabojušies, pašu ieņēmumi no uzņēmējdarbības par 11% lielāki nekā plānots.
- LR izpildīja un pārsniedza visus finanšu mērķus.
- Nefinanšu mērķi ir daļēji sasniegti, radio programmu raidapjoma rādītājs ir sasniegts un tirgus daļa 35,1%.

Pārvaldība

Daļu turētājs – Nacionālā elektronisko plašsaziņas līdzekļu padome

Kapitāldaļu turētāja pārstāvji – Jānis Eglītis, Ivars Āboliņš,

Patriks Grīva, Aurēlija Ieva Druvieta, Ieva Kalderauska

Valdes priekšsēdētāja – Una Klapakalne

Valdes locekļi - Sanita Dika- Bokmeldere, Mārīte Tukiša

Galvenie finanšu rādītāji, tūkst. EUR

	2019	2020
Apgrozījums	9 676,1	10 321,9
Peļņa/zaudējumi	-182,8	50,7
EBITDA	204,4	434,6
Aktīvi	6 698,4	6 817,7
Pamatkapitāls	1 854,7	1 854,7
Pašu kapitāls	5 311,9	5 359,9
Investīcijas	267,2	500,0
Samaksātās dividendes valsts budžetā	0,0	0,0
Samaksātās iemaksas valsts un pašvaldību budžetos	2 711,5	2 948,9
Saņemtie ziedojumi	0,0	0,0
Veiktie ziedojumi	0,0	0,0
No valsts budžeta saņemtais finansējums	8 325,2	9 262,5
Galvenie finanšu rādītāji, % un koeficienti		
Rentabilitāte (peļņa/apgrozījums), %	-1,89	0,49
ROA (peļņa/aktīvi), %	-2,73	0,74
ROE (peļņa/pašu kapitāls), %	-3,44	0,95
Kopējā likviditāte (īstermiņa aktīvi/īstermiņa kreditori)	0,65	0,89
Saistību īpatsvars (saistības/pašu kapitāls)	0,26	0,27
Citi rādītāji		
Nodarbināto skaits	280	280
Vidējā bruto atlīdzība uz vienu nodarbināto gadā, tūkst. EUR	17,5	18,4
Dzimumu attiecība pārvaldē, s/v	3/0	3/0
Gada pārskats pēc SFPS	nē	nē

VSIA Latvijas Televīzija (LTV)

Reģ.Nr. 40003080597

Komerksabiedrība internetā: www.ltv.lsm.lv

Valsts līdzdalība 100%

LTV nav līdzdalības citās kapitālsabiedrībās

LTV ir valsts kapitālsabiedrība, kas veic likumā noteikto sabiedriskā elektroniskā plašsaziņas līdzekļa funkciju. Tās darbības pamatā ir sabiedriskā pasūtījuma īstenošana, kas ir sabiedrības interesēm un vajadzībām atbilstoša, daudzveidīga un kvalitatīva satura nodrošināšana divos lineāros televīzijas kanālos LTV1 un LTV7, interneta portālā www.lsm.lv, kā arī sociālajos tīklos.

Vispārējais stratēģiskais mērķis

LTV nav definēts vispārējais stratēģiskais mērķis.

Svarīgākie notikumi 2020. gadā

- Spēkā stājās Sabiedrisko elektronisko plašsaziņas līdzekļu un to pārvaldības likums, kas atsevišķi regulē sabiedrisko mediju darbību, to pārvaldību, kā arī paredz jaunu institūciju - Sabiedrisko elektronisko plašsaziņas līdzekļu padomes un ombuda nodibināšanu.
- LTV iegādājās modernu Programmu izlaides kompleksu, kas, kā būtiska tehnoloģiskās veiktspējas un attīstības vienība, nodrošinās uzņēmuma pāreju uz augstas izšķirtspējas (HD) apraidi.
- Praktiski visa gada laikā darbs pastāvīgi pielāgots Covid-19 pandēmijas izraisīto pamatdarbību ierobežojošiem apstākļiem.

Plānotie būtiskākie notikumi 2021. gadā

- Pirmais gads, kad LTV atradīsies ārpus reklāmas tirgus, kas uzliek jaunus pienākumus gan lai sekmīgi sadarbotos ar pārējiem nozares pārstāvjiem, gan lai bagātinātu skatītājiem piedāvāto saturu.
- Tiek plānotas būtiskas LTV7 kanāla saturiskā piedāvājuma izmaiņas – ierastais saturs mazākumtautību valodā tiks novirzīts un būs pieejams jaunizveidojamajā multimediju platformā, izveidojot LTV7 par dzīvesstila un sporta kanālu.

Galvenie finanšu mērķi

- Pašu ieņēmumi no saimnieciskās darbības, tostarp reklāmas pārraidīšana, milj. EUR: 2,85.
- Vispārējais likviditātes rādītājs: > 1,12.
- Peļņa pirms procentu, nodokļu un nolietojuma izmaksām (EBITDA, %): 8,36.
- Aktīvu atdeve (ROA, %): ne sliktāk kā -0,92.

Galvenie nefinanšu mērķi

- LTV lineārās TV tirgus daļa, Market share (LTV1 un LTV7), skatīšanas laika daļa CSOV%, 4+: 16.
- LTV multimediju platformu unikālo apmeklētāju skaits vidēji mēnesī, tūkst.: 520.
- LTV multimediju platformu Reach (%) visas auditorijas: 35.



LATVIJAS TELEVĪZIJA

Pārvaldība

Daļu turētājs – Nacionālā elektronisko plašsaziņas līdzekļu padome

Kapitāldaļu turētāja pārstāvji – Ieva Kalderauska, Ivars

Āboliņš, Patriks Grīva, Aurēlija Ieva Druvieta, Jānis Eglītis

Valdes loceklis – Ivars Priede

Galvenie finanšu rādītāji, tūkst. EUR

	2019	2020
Apgrozījums	19 532,6	19 093,0
Peļņa/zaudējumi	-233,9	-7,1
EBITDA	1 498,9	1 575,1
Aktīvi	13 715,0	17 041,2
Pamatkapitāls	4 837,4	4 837,4
Pašu kapitāls	7 009,8	7 002,7
Investīcijas	979,6	2 911,7
Samaksātās dividendes valsts budžetā	0,0	0,0
Samaksātās iemaksas valsts un pašvaldību budžetos	4 714,6	5 404,3
Saņemtie ziedojumi	118,7	331,3
Veiktie ziedojumi	0,0	0,0
No valsts budžeta saņemtais finansējums	15 271,4	18 962,1

Galvenie finanšu rādītāji, % un koeficienti

Rentabilitāte (peļņa/apgrozījums), %	-1,20	-0,04
ROA (peļņa/aktīvi), %	-1,71	-0,04
ROE (peļņa/pašu kapitāls), %	-3,34	-0,10
Kopējā likviditāte (īstermiņa aktīvi/īstermiņa kreditori)	1,22	0,92
Saistību īpatsvars (saistības/pašu kapitāls)	0,87	1,35

Citi rādītāji


Nodarbināto skaits	477	484
Vidējā bruto atlīdzība uz vienu nodarbināto gadā, tūkst. EUR	16,6	19,0
Dzimumu attiecība pārvaldē, s/v	0/1	0/1
Gada pārskats pēc SFPS	nē	nē
Ir sagatavots ilgtspējas pārskats	jā	jā

Sasniegtie rezultāti

- Nefinanšu mērķi lielākoties ir sasniegti vai pārsniegti, kam pamatojums ir satura augstais vērtējums, jo īpaši Covid-19 pandēmijas apstākļos, kad satura uzticamībai ir kritiska nozīme ikdienas apstākļos.
- Pašu ieņēmumi no saimnieciskās darbības ir būtiski labāki nekā plānots, kā arī pārskata gads ir noslēgts ar minimāliem neto zaudējumiem, kas ir būtisks darbības rezultāta uzlabojums.
- Samazinājies vispārējais likviditātes rādītājs, taču tas skaidrojams ar nākamo periodu ieņēmumu pozīcijas pieaugumu uzņēmuma pasīvu daļā.



6.8.3. Izglītība un sports



SIA Bobsleja un kamaniņu trase Sigulda (BKT)

Reģ. Nr. 40003005137

Komerscabsabiedrība internetā: www.bobtrase.lv

Valsts līdzdalība 100 %

BKT nav līdzdalības citās kapitālsabiedrībās

Kapitālsabiedrības darbības veids ir starptautisku un Latvijas Republikas sacensību nodrošināšana bobslejā, skeleonā un kamaniņu sportā. Latvijas sporta federāciju dažādu līmeņa komandu treniņu darba nodrošināšana un ārvalstu sportistu treniņu darba nodrošināšana. BKT ir nacionālā sporta bāze.

Vispārējais stratēģiskais mērķis

Nav apstiprināts.

Svarīgākie notikumi 2020. gadā

- Eiropas kausa posms bobslejā un skeleonā 13.01.-19.01.2020.
- Viessmann PK posms kamaniņu sportā 20.01.-26.01.2020.
- IBSF PK posms un Eiropas čempionāts bobslejā un skeleonā 11.02.-16.02.2020.
- IBSF PK 1.un 2.posms bobslejā un skeleonā 16.11.-29.11.2020.

Plānotie būtiskākie notikumi 2021. gadā

- 52.FIL Eiropas čempionāts un Eberspacher PK 6.posms kamaniņu sportā 04.01.-10.01.2021.
- Starpkontinentālais kauss skeleonā un Eiropas kauss skeleonā 09.12.-12.12.2021.
- IBSF PK bobslejā un skeleonā 27.12.-02.01.2022.

Galvenie finanšu mērķi

- Pašu ieņēmumi: 375 tūkst. EUR.

Galvenie nefinanšu mērķi

- Latvijas un starptautisko sporta sacensību organizēšana.
- Latvijas un starptautisko sporta komandu treniņu darba nodrošināšana.

Sasniegtie rezultāti

- Saistībā ar Covid-19 pandēmiju, BKT finanšu rādītāji ir pasliktinājušies. 2020.gadā pašu ieņēmumi samazinājušies par 90 tūkst. EUR salīdzinājumā ar iepriekšējo gadu.
- Nefinanšu mērķi tika sasniegti.



Pārvaldība

Kapitāla daļu turētājs – Izglītības un zinātnes ministrija

Kapitāla daļu turētāja pārstāvis – Edgars Severs

Valdes priekšsēdētājs – Daniēls Nātriņš

Galvenie finanšu rādītāji, tūkst. EUR

	2019	2020
Apgrozījums	519,0	428,9
Peļņa/zaudējumi	-172,3	-273,4
EBITDA	254,6	153,2
Aktīvi	10 394,4	9 777,8
Pamatkapitāls	10 840,9	10 840,9
Pašu kapitāls	8 494,8	8 221,3
Investīcijas	54,4	27,6
Samaksātās dividendes valsts budžetā	0,0	0,0
Samaksātās iemaksas valsts un pašvaldību budžetos	301,5	306,7
Saņemtie ziedojumi	0,0	0,0
Veiktie ziedojumi	0,0	0,0
No valsts budžeta saņemtais finansējums	314,4	325,0
Galvenie finanšu rādītāji, % un koeficienti		
Rentabilitāte (peļņa/apgrozījums), %	-33,20	-63,76
ROA (peļņa/aktīvi), %	-1,66	-2,80
ROE (peļņa/pašu kapitāls), %	-2,03	-3,33
Kopējā likviditāte (īstermiņa aktīvi/īstermiņa kreditori)	0,93	0,49
Saistību īpatsvars (saistības/pašu kapitāls)	0,22	0,19
Citi rādītāji		
Nodarbināto skaits	31	33
Vidējā bruto atlīdzība uz vienu nodarbināto gadā, tūkst. EUR	15,7	15,8
Dzimumu attiecība pārvaldē, s/v	0/1	0/1
Gada pārskats pēc SFPS	nē	nē

VSIA Kultūras un sporta centrs Daugavas stadions (Daugavas stadions)

Reģ. Nr. 50003140671

Komerscābiedrība internetā: www.daugavasstadions.lv

Valsts līdzdalība 100 %

Daugavas stadionam nav līdzdalības citās kapitālsabiedrībās

Daugavas stadions ir daudzfunkcionāls stadions Rīgā, kurā norisinās valsts mēroga futbola un vieglatlētikas sacensības, kā arī Vispārējo latviešu Dziesmu un Deju svētku lieluzvedumi. Daugavas stadions darbības mērķis ir nodrošināt nacionālās sporta bāzes – Daugavas stadions (Rīgā) – pārvaldību un attīstību, nodrošinot apstākļus sportistu treniņprocesa, augsta līmeņa sporta un kultūras pasākumu norisei, kā arī nodrošinot iedzīvotājiem iespēju iesaistīties organizētās fiziskās aktivitātēs, izmantojot sporta bāzes piedāvātās iespējas.

Vispārējais stratēģiskais mērķis

Nav apstiprināts.

Svarīgākie notikumi 2020. gadā

- Tika izsniegta būvatļauja Daugavas stadiona ledus halles būvēšanai.
- Būvvaldē saņemts saskaņojums par projektēšanas nosacījumu izpildi Vieglatlētikas multifunkcionālās manēžas būvprojektam minimālā sastāvā. Uzsākta iepirkumu dokumentācijas izstrāde "projektē un būvē" iepirkuma izsludināšanai. Tāpat uzsākta iepirkumu dokumentācijas izstrāde vieglatlētikas treniņu laukuma, centrālā laukuma un futbola rezerves laukuma plānotās rekonstrukcijas projektēšanai.
- 2020. gada laikā notika starptautiskas 3 UEFA spēles un 6 treniņi.

Plānotie būtiskākie notikumi 2021. gadā

- Ledus halles darbības uzsākšana.
- Vieglatlētikas manēžas ar multifunkcionalitāti būvprojekta izstrāde.
- Centrālā sporta laukuma būvniecības ieceres dokumentācijas izstrāde.

Galvenie finanšu mērķi

Finanšu mērķi nav izvirzīti.

Galvenie nefinanšu mērķi

- Nodrošināt multifunkcionālu infrastruktūru sporta un kultūras kvartāla darbības nodrošināšanai – uzsākt centrālā sporta laukuma rekonstrukciju, kā arī pieguļošo ielu, pārvadu un krustojumu rekonstrukciju.
- Turpināt projekta "Kultūras un sporta kvartāla izveide Grīziņkalna apkārtnē" realizāciju.

Sasniegtie rezultāti

Mērķis "Nodrošināt multifunkcionālu infrastruktūru sporta un kultūras kvartāla darbības nodrošināšanai" sasniegts par 74%. Neizpildes iemesli galvenokārt ir saistīti ar Ledus halles būvniecības līgumā plānotās naudas plūsmas faktisko izpildi.

NACIONĀLAIS STADIONS

DAUGAVA

Pārvaldība

Kapitāla daļu turētājs – Izglītības un zinātnes ministrija

Kapitāla daļu turētāja pārstāvis – Edgars Severs

Valdes loceklis – Daniēls Nātriņš

Galvenie finanšu rādītāji, tūkst. EUR

	2019	2020
Apgrozījums	296,0	193,0
Peļņa/zaudējumi	-703,8	-100,3
EBITDA	12,9	616,4
Aktīvi	28 477,2	36 450,6
Pamatkapitāls	9 727,1	10 957,8
Pašu kapitāls	7 224,0	8 354,3
Investīcijas	3 251,3	7 669,3
Samaksātās dividendes valsts budžetā	0,0	0,0
Samaksātās iemaksas valsts un pašvaldību budžetos	85,8	23,1
Saņemtie ziedojumi	0,0	0,0
Veiktie ziedojumi	0,0	0,0
No valsts budžeta saņemtais finansējums	233,7	1 456,7

Galvenie finanšu rādītāji, % un koeficienti

Rentabilitāte (peļņa/apgrozījums), %	-237,77	-51,98
ROA (peļņa/aktīvi), %	-2,47	-0,28
ROE (peļņa/pašu kapitāls), %	-9,74	-1,20
Kopējā likviditāte (īstermiņa aktīvi/īstermiņa kreditori)	2,84	2,74
Saistību īpatsvars (saistības/pašu kapitāls)	2,94	3,36

Citi rādītāji

Nodarbināto skaits	19	19
Vidējā bruto atlīdzība uz vienu nodarbināto gadā, tūkst. EUR	9,0	8,6
Dzimumu attiecība pārvaldē, s/v	0/1	0/1
Gada pārskats pēc SFPS	nē	nē

VSIA Rīgas Tūrisma un radošās industrijas tehnikums (RTRIT)

Reģ. Nr. 40003480798

Komerscabsabiedrība internetā: www.rtrit.lv

Valsts līdzdalība 100 %

RTRIT nav līdzdalības citās kapitālsabiedrībās

RTRIT ir dinamiska un radoša profesionālās izglītības iestāde, kas nodrošina kvalitatīvu un darba tirgū augsti novērtētu profesionālo izglītību un ikvienas personas potenciāla attīstību un izaugsmi visa mūža garumā. Piedāvā 3.un 4. LKI līmeņa programmas, profesionālās tālākizglītības un pilnveides programmas, ārpus formālās izglītības iegūto profesionālo kompetenču novērtēšanu un atzīšanu. RTRIT ir mūsdienīgas, modernas mācību telpas un 2 renovētas dienesta viesnīcas Nīcgales ielā 26, Rīgā un A.Paulāna 2a, Preiļos.

Vispārējais stratēģiskais mērķis

Nav apstiprināts.

Svarīgākie notikumi 2020. gadā

- Pilnvērtīgi nodrošinātas attālinātās teorētiskās un praktiskās mācības.
- Realizētas virtuālās mobilitātes izglītojamiem un pedagogiem.
- Izglītojamo attālināta dalība profesionālās meistarības konkursos.
- Sniegts psiholoģiskais un emocionālais atbalsts izglītojamiem un pedagogiem.

Plānotie būtiskākie notikumi 2021. gadā


- Nodot ekspluatācijā mācību korpusu, mācību darbnīcu korpusu Deglava ielā 41A, Rīgā un sporta kompleksu Nīcgales ielā 26, Rīgā projektā noteiktajos termiņos un veikt projektā paredzētā aprīkojuma iegādi.
- ERAF projekta ietvaros uzsākt dienesta viesnīcas A.Deglava ielā 41A, Rīgā pārbūves un atjaunošanas darbus.
- Ieviest akreditācijas komisijas ieteikumus.
- Apstiprināt izstrādāto stratēģiju 2021.-2027.gadam.

Galvenie finanšu mērķi

- Īstenot projektu RTRIT modernizēšanai specifiskā atbalsta mērķa 8.1.3. "Palielināt modernizēto profesionālās izglītības iestāžu skaitu" ietvaros: 6,5 milj. EUR.
- Erasmus+ projekti, mobilitātes projekti: 271,9 tūkst. EUR.
- Pašu ieņēmumi: 303,3 tūkst. EUR.

Galvenie nefinanšu mērķi

- Uzņemto skaits valsts budžeta vietās: 731.
- Kontingents valsts budžetā (dati uz 31. decembri): 1 639.
- Izlaidums valsts budžeta vietām: 341.
- ESF projekts "Atbalsts priekšlaicīgas mācību pārtraukšanas samazināšanai", individuālo plānu skaits: 610.



Pārvaldība

Kapitāla daļu turētājs – Izglītības un zinātnes ministrija

Kapitāla daļu turētāja pārstāvis – Jānis Volberts

Valdes locekle - direktore – Ilze Ločmane

Galvenie finanšu rādītāji, tūkst. EUR

	2019	2020
Apgrozījums	5 896,0	5 647,7
Peļņa/zaudējumi	129,9	60,3
EBITDA	405,0	312,1
Aktīvi	17 145,6	20 688,7
Pamatkapitāls	6 637,0	6 637,0
Pašu kapitāls	6 755,8	6 732,9
Investīcijas	2 332,7	6 549,7
Samaksātās dividendes valsts budžetā	64,1	83,2
Samaksātās iemaksas valsts un pašvaldību budžetos	2 157,1	3 045,3
Saņemtie ziedojumi	1,0	0,0
Veiktie ziedojumi	0,0	0,0
No valsts budžeta saņemtais finansējums	5 352,6	5 306,7

Galvenie finanšu rādītāji, % un koeficienti

Rentabilitāte (peļņa/apgrozījums), %	2,20	1,07
ROA (peļņa/aktīvi), %	0,76	0,29
ROE (peļņa/pašu kapitāls), %	1,92	0,89
Kopējā likviditāte (īstermiņa aktīvi/īstermiņa kreditori)	2,06	1,39
Saistību īpatsvars (saistības/pašu kapitāls)	1,54	2,07
Citi rādītāji		
Nodarbināto skaits	301	283
Vidējā bruto atlīdzība uz vienu nodarbināto gadā, tūkst. EUR	10,9	11,8
Dzimumu attiecība pārvaldē, s/v	1/0	1/0
Gada pārskats pēc SFPS	nē	nē

Sasniegtie rezultāti

- Turpinājās projekta RTRIT modernizēšanai specifiskā atbalsta mērķa 8.1.3. "Palielināt modernizēto profesionālās izglītības iestāžu skaitu" realizēšana.
- Pilnveidots attālināto mācību process atbilstoši epidemioloģiskajai situācijai.
- Pirmie no profesionālās izglītības iestādēm uzsākām virtuālās mobilitātes Erasmus+ projektu ietvaros.
- Covid-19 ierobežojumu ietekmē samazinājās pašu ieņēmumi par 49% salīdzinot ar 2019.gadu.

SIA Sporta centrs Mežaparks (SCM)

Reģ. Nr. 40003044327

Komercesabiedrība internetā: www.scmezaparks.lv

Valsts līdzdalība 100 %

SCM nav līdzdalības citās kapitālsabiedrībās

SCM darbības mērķis ir nodrošināt pilna servisa treniņu un sacensību sporta bāzi augstas klases, jaunatnes sportistu un sporta sabiedrības vajadzībām, lai veicinātu Latvijas labāko sportistu konkurētspēju pasaulē. SCM nodrošina sporta centra (sporta spēļu zāles, treniņu un fitnesa zāles, āra tenisa laukumus), viesnīcas un semināru, telpu un zemes nomas, u.c. pakalpojumus.

Vispārējais stratēģiskais mērķis

Nav apstiprināts.

Svarīgākie notikumi 2020. gadā

- Ēkas energoefektivitātes projekta 1.kārtas darbu pabeigšana un iesākta 2.kārta.
- Veikta semināru zāles pārbūve.
- Izveidota fitnesa zāle.

Plānotie būtiskākie notikumi 2021. gadā

- Pabeigta ēkas energoefektivitātes projekta 2.kārta.
- Veikts fofej telpu remonts.
- Uzstādīts energoefektīvs apgaismojums tenisa kortiem.

Galvenie finanšu mērķi

- Ieņēmumi no sporta centra pakalpojumiem: 55,5 tūkst. EUR.
- Ieņēmumi no viesnīcas pakalpojumiem: 79,9 tūkst. EUR.
- Ieņēmumi no telpu un zemes nomas: 112,6 tūkst. EUR.
- Ieņēmumi no autostāvvietas un piestātnes: 21,3 tūkst. EUR.

Galvenie nefinanšu mērķi

- Starptautisku sacensību norise (gab.): 1
- Covid-19 drošības pasākumu ievērošana, drošas vides radīšana.
- Klientu apmierinātības līmenis – 75 %.

Sasniegtie rezultāti

- Sniegti pilna servisa pakalpojumi dažādu sporta veidu nacionālajām izlasēm un augsta līmeņa sportistiem.
- Radītas papildus sportošanas telpas un āra laukumi, kas nodrošināja iespēju sportot Covid-19 drošos apstākļos.
- Aizritējušas vienas starptautiskas sacensības.



Pārvaldība

Kapitāla daļu turētājs – Izglītības un zinātnes ministrija

Kapitāla daļu turētāja pārstāvis – Edgars Severs

Valdes locekle – Ieva Zunda

Galvenie finanšu rādītāji, tūkst. EUR

	2019	2020
Apgrozījums	381,2	322,6
Peļņa/zaudējumi	0,7	1,6
EBITDA	83,1	82,7
Aktīvi	16 126,8	16 883,8
Pamatkapitāls	15 811,1	16 111,1
Pašu kapitāls	15 436,8	15 738,4
Investīcijas	56,3	733,4
Samaksātās dividendes valsts budžetā	0,0	0,0
Samaksātās iemaksas valsts un pašvaldību budžetos	122,1	119,4
Saņemtie ziedojumi	0,0	0,0
Veiktie ziedojumi	0,0	0,0
No valsts budžeta saņemtais finansējums	320,5	482,4

Galvenie finanšu rādītāji, % un koeficienti

Rentabilitāte (peļņa/apgrozījums), %	0,20	0,51
ROA (peļņa/aktīvi), %	0,005	0,01
ROE (peļņa/pašu kapitāls), %	0,005	0,01
Kopējā likviditāte (īstermiņa aktīvi/īstermiņa kreditori)	7,26	0,80
Saistību īpatsvars (saistības/pašu kapitāls)	0,04	0,07

Citi rādītāji

Nodarbināto skaits	20	17
Vidējā bruto atlīdzība uz vienu nodarbināto gadā, tūkst. EUR	8,3	9,7
Dzimumu attiecība pārvaldē, s/v	1/0	1/0
Gada pārskats pēc SFPS	nē	nē

SIA Tenisa centrs Lielupe (TCL)

Reģ. Nr. 40003030774

Komercesabiedrība internetā: www.tenisslielupe.lv

Valsts līdzdalība 100 %

TCL nav līdzdalības citās kapitālsabiedrībās

TCL (Nacionālā sporta bāze) ir Latvijā lielākais tenisa centrs, kurā šobrīd ietilpst 9 atklātie tenisa laukumi, 9 slēgtie tenisa laukumi, 1 bērnu slēgtais tenisa laukums, 3 skvoša laukumi, 1 pludmales tenisa/volejbola laukums un, kurā notiek valsts un starptautiska mēroga tenisa sacensības.

Vispārējais stratēģiskais mērķis

Nav apstiprināts.

Svarīgākie notikumi 2020. gadā

- TCL pārskatīja vairākus piegādātāju līgumus (Elis, LMT, Sadales Tīkls) kā rezultātā tiek plānots izmaksu ietaupījums aptuveni 5,2 tūkst. EUR apmērā divpadsmit mēnešu griezumā.
- TCL pārskatīja pakalpojumu cenas, kā rezultātā ieņēmumu pieaugums tiek plānots par aptuveni 10%.
- Līdz Covid-19 ierobežojumu ieviešanai tika būtiski palielināta laukumu noslodze: slēgtie tenisa laukumi (+55%); skvošs (+265%); mini tenisa laukums (+79%).

Plānotie būtiskākie notikumi 2021. gadā

- Atjaunot tenisa laukumu krāsojumu rekonstruētajā tenisa hallē, lai nodrošinātu abās hallēs vienlīdzīgu tenisa laukumu kvalitāti.
- Pabeigt treniņu zāles iekārtošanu un uzsākt ar to saistīto abonementu pārdošanu.
- Jaunu reklāmdevēju piesaiste reklāmu izvietošanai gan halles iekšējās, gan uz āra laukumiem.

Galvenie finanšu mērķi

- Neto apgrozījums: 298,7 tūkst. EUR.
- Neto peļņa vai zaudējumi: - 139,1 tūkst. EUR.

Galvenie nefinanšu mērķi

- Starptautisko turnīru pieaugums (gab.): 5.

Sasniegtie rezultāti

- Uzstādītie finanšu un nefinanšu mērķi tika sasniegti.
- Sasniegt lielāku neto apgrozījumu kavēja Covid-19 pandēmijas ieviestie ierobežojumi (TCL tika pilnībā slēgts laika posmā no 2020. gada 16. marta līdz 3. maijam, kā arī laika posmā no 21. decembra līdz 31. decembrim. Papildus tam, tika aizliegtas dubultspēles un grupu treniņi iekšējās, sākot ar 2020. gada 17. oktobri).
- Starptautiskie tenisa turnīri tika sekmīgi noorganizēti, neskatoties uz Covid-19 pandēmiju.

NACIONĀLAIS TENISA CENTRS

LIELUPE



Pārvaldība

Kapitāla daļu turētājs – Izglītības un zinātnes ministrija

Kapitāla daļu turētāja pārstāvis – Edgars Severs

Valdes loceklis – Daniēls Nātriņš

Galvenie finanšu rādītāji, tūkst. EUR

	2019	2020
Apgrozījums	207,9	303,4
Peļņa/zaudējumi	-352,4	-138,3
EBITDA	-71,7	409,6
Aktīvi	23 109,2	17 841,3
Pamatkapitāls	14 964,0	14 964,0
Pašu kapitāls	14 203,2	9 829,6
Investīcijas	3 793,8	339,5
Samaksātās dividendes valsts budžetā	0,0	0,0
Samaksātās iemaksas valsts un pašvaldību budžetos	81,4	142,8
Saņemtie ziedojumi	0,0	0,0
Veiktie ziedojumi	0,0	0,0
No valsts budžeta saņemtais finansējums	36,0	101,0

Galvenie finanšu rādītāji, % un koeficienti

Rentabilitāte (peļņa/apgrozījums), %	-169,50	-45,58
ROA (peļņa/aktīvi), %	-1,52	-0,78
ROE (peļņa/pašu kapitāls), %	-2,48	-1,41
Kopējā likviditāte (īstermiņa aktīvi/īstermiņa kreditori)	0,57	0,55
Saistību īpatsvars (saistības/pašu kapitāls)	0,63	0,82

Citi rādītāji

Nodarbināto skaits	13	16
Vidējā bruto atlīdzība uz vienu nodarbināto gadā, tūkst. EUR	13,0	12,7
Dzimumu attiecība pārvaldē, s/v	0/1	0/1
Gada pārskats pēc SFPS	nē	nē

6.8.4. Pārējās valsts kapitālsabiedrības



AS Attīstības finanšu institūcija Altum (ALTUM)

Reģ. Nr. 50103744891
 Komercsabiedrība internetā: www.altum.lv
 Valsts līdzdalība 100%
 Saistītie uzņēmumi un kapitāla daļas:
 KS Baltcap Latvia Venture Capital Fund 67%
 KS Imprimatur Capital Technology Venture Fund 67%
 KS Imprimatur Capital Seed Fund 100%
 KS ZGI-3 95%
 KS FlyCap investment Fund 95%
 KS Expansion Capital fund 95%
 Baltic Innovation Fund 20%
 Baltic Innovation Fund 2 16,99%
 Trīs jūru iniciatīvas investīciju fonds (3SIIF) 3,57%
 KS Overkill Ventures Fund I AIF 100%
 KS Overkill Ventures Fund II AIF 80%
 KS Buildit Latvia Seed Fund AIF 80%
 KS Buildit Latvia Pre-Seed Fund AIF 100%
 KS Commercialization Reactor Pre-seed Fund 100%
 KS Commercialization Reactor Seed Fund 80%
 KS ZGI-4 AIF 60%
 KS INEC 1 75%
 KS INEC 2 90%
 KS FlyCap Mezzanine Fund II 60%
 KS AIF "Altum kapitāla fonds" 48,9%

ALTUM ir valstij piederoša finanšu institūcija, kas īsteno atbalsta un attīstības programmas finanšu instrumentu un grantu veidā, realizējot valsts politiku tautsaimniecībā, kā arī nodrošinot citu deleģēto valsts uzdevumu izpildi. ALTUM darbības pamatmērķis ir tirgus nepilnību novēršana dažādu atbalsta instrumentu formā, sekmējot tautsaimniecības attīstību.

Vispārējais stratēģiskais mērķis

Nav apstiprināts.

Svarīgākie notikumi 2020. gadā

- ALTUM ir aktīvi iesaistījusies Covid-19 negatīvās ietekmes mazināšanā uzņēmējdarbības sektorā Latvijā, ieviešot jaunus atbalsta finanšu instrumentus.
- Izveidots jauns finanšu instruments AIF "Altum kapitāla fonds".
- Lai nodrošinātu jaunus finanšu instrumentus, ieguldījums ALTUM rezerves kapitālā 2020. gada laikā sasniedza 145 milj. EUR.

Plānotie būtiskākie notikumi 2021. gadā

- Covid-19 radīto negatīvo seku novēršanas finanšu instrumentu realizācija (garantijas, aizdevumi un Kapitāla fonds).
- Darbības un programmu apjomu paplašināšana un efektivitātes paaugstināšana, jaunu programmu izstrāde un ieviešana.
- Eiropas atveseļošanas plāna Atveseļošanas un noturības mehānisma (RRF) līdzekļu investēšana finanšu instrumentu veidā;
- Jaunā ES fondu plānošanas perioda (2021-2027) finanšu instrumentu priekšlikumu izstrāde.

Galvenie finanšu mērķi

- Kapitāla atdeve ROE: $\geq 1,3\%$.
- Peļņa: 3 192 tūkst. EUR.
- Pašu kapitāls: 230 534 tūkst. EUR.

Galvenie nefinanšu mērķi

- Jauno darījumu apjoms, (bez grantiem): 207 milj. EUR.
- Bruto portfeļi uz gada beigām, (bez grantiem): 657 milj. EUR.
- Moody's piešķirtais kredītreitings: Ne vairāk kā divas pakāpes zem Latvijas valstij piešķirtā reitinga.



Pārvaldība

Akciju turētājs – 40% Finanšu ministrija, 30% Ekonomikas ministrija un 30% Zemkopības ministrija
 Kapitāldaļu turētāju pārstāvji – Baiba Bāne, Dace Lucaua, Edmunds Valantis
 Padomes priekšsēdētāja – Līga Kļaviņa
 Padomes locekļi – Jānis Šnore, Kristaps Soms
 Valdes priekšsēdētājs – Reinis Bērziņš
 Valdes locekļi – Jēkabs Krieviņš, Inese Zīle, Aleksandrs Bimbirulis

Galvenie finanšu rādītāji, tūkst. EUR

	2019	2020
Apgrozījums	15 519,0	13 826,0
Peļņa/zaudējumi	8 131,0	5 539,0
EBITDA	8 917,7	6 455,0
Aktīvi	560 061,0	850 704,0
Pamatkapitāls	204 862,0	204 862,0
Pašu kapitāls	232 738,0	382 594,0
Investīcijas	802,0	1 037,0
Samaksātās dividendes valsts budžetā	0,0	0,0
Samaksātās iemaksas valsts un pašvaldību budžetos	3 575,8	4 036,4
Saņemtie ziedojumi	0,0	0,0
Veiktie ziedojumi	0,0	0,0
No valsts budžeta saņemtais finansējums	68 074,0	171 287,0

Galvenie finanšu rādītāji, % un koeficienti

Rentabilitāte (peļņa/apgrozījums), %	52,39	40,06
ROA (peļņa/aktīvi), %	1,45	0,65
ROE (peļņa/pašu kapitāls), %	3,49	1,45
Kopējā likviditāte (īstermiņa aktīvi/īstermiņa kreditori)	1,69	2,08
Saistību īpatsvars (saistības/pašu kapitāls)	1,27	1,14

Citi rādītāji

Nodarbināto skaits	202	211
Vidējā bruto atlīdzība uz vienu nodarbināto gadā, tūkst. EUR	26,0	27,3
Dzimumu attiecība pārvaldē, s/v	2/5	2/5
Gada pārskats pēc SFPS	jā	jā

Dati sniegti konsolidēti.

Sasniegtie rezultāti

- Sasniegts galvenais finanšu mērķis: realizējot valsts atbalsta programmas, nodrošināt pozitīvu kapitāla atdevi, un pārsniegti finanšu mērķi raksturojošie rādītāji.
- Sekmīgi īstenots galvenais nefinanšu mērķis: atbalstīt un veicināt finanšu pieejamību uzņēmējdarbībā un sekmēt tautsaimniecības attīstību. Operatīvi uzsākot īstenot Covid-19 negatīvo seku novēršanas programmas un citas jaunus atbalsta programmas, būtiski palielināts jauno darījumu apjoms (+69%, 130 milj. EUR pret 2019. gadu).

VAS Latvijas Loto (LL)

Reģ. Nr. 40003083998
Komersabiedrība internetā: www.latloto.lv
Valsts līdzdalība 100%
Saistītie uzņēmumi un kapitāla daļas:
SIA Latloto nams 100%

Latvijas Loto ir valsts kapitālsabiedrība, kas starptautiski atzītā sociālās atbildības, drošības un kvalitātes līmenī organizē licencētas valsts mēroga izlozes, virzot patērētājus spēlei sociāli atbildīgā, drošā un legālā vidē.

Vispārējais stratēģiskais mērķis

Starptautiski atzītā sociālās atbildības, drošības un kvalitātes līmenī organizēt licencētas spēles, nodrošinot augstākas kvalitātes standartu un sabiedrības interešu un spēlētāju tiesību aizsardzību Latvijā, novēršot turgus nepilnību.

Svarīgākie notikumi 2020. gadā

- Turpināta LOTO termināļu modernizācija - uzstādīti 847 jaunās paaudzes termināļi.
- Ieviestas 5 valsts mēroga momentloterijas un 9 interaktīvās izlozes, t. sk. starptautiska zīmola momentloterija - 007TM, kas ļauj izmantot Džeimsa Bonda filmas tematiku.
- Simtgades loterijas sabiedriski nozīmīgā mērķa īstenošanas ietvaros stipendiju 500 EUR apmērā saņēma 342 Latvijas vidējo izglītības iestāžu izcilākie absolventi.
- Ministru kabinetā atbalstīts jauns izložu projekts ar sabiedriski nozīmīgu mērķi sporta atbalstam. Konceptcija izstrādāta sadarbībā ar Latvijas Olimpisko komiteju.

Plānotie būtiskākie notikumi 2021. gadā

- Pabeigt LOTO termināļu modernizāciju.
- Izstrādāt un ieviest 2 jaunas valsts mēroga izlozes - momentloteriju Sporta loterija un interaktīvo izlozi Sporto visi, ar sabiedriski nozīmīgu mērķi – finansiālu atbalstu sporta dzīves veicināšanai Latvijas izglītības iestādēs, kā arī nometnes Personības akadēmija rīkošanai.
- Ieviest starptautiskās skaitļu izlozes Vikinglotto jauno spēles formulu, uzsākt skaitļu izlozes Eurojackpot modernizācijas projektu.

Galvenie finanšu mērķi

- Neto apgrozījums: 44 658 000 EUR
- Neto peļņa: 4 468 000 EUR
- Neto peļņas rādītājs: >9 %
- Pašu kapitāla atdeve: >35 %
- EBITDA rentabilitāte: >18 %

Galvenie nefinanšu mērķi

- Nodrošināt uzņēmuma darbības atbilstību kvalitātes, drošības un sociālās atbildības (Atbildīgas spēles) standartiem - ISO 9001, ISO 27001, WLA/SCS, EL/RG, WLA/RGF, un normatīvo aktu prasībām.
- Klientu apmierinātības indekss: >70
- Organizēt vienu valsts mēroga izlozi ar sabiedriskā labuma mērķi.
- Īstenot LOTO termināļu modernizāciju, nodrošināt valsts mēroga izložu produktu pieejamību tirdzniecības vietās Latvijā.
- Nodrošināt interneta tirdzniecības kanālu drošu un sociāli atbildīgu attīstību. Centrālās izložu datu apstrādes sistēmas pieejamība >98,5%.
- Turpināt daļību Ilgtspējas indeksa iniciatīvā, Valsts ieņēmumu dienesta padziļinātās sadarbības programmā.



LATVIJAS
LOTO

Pārvaldība

Akciju turētājs – Finanšu ministrija
Akciju turētāja pārstāvis – Baiba Bāne
Padomes priekšsēdētājs – Nils Sakss
Padomes locekļi – Antra Duntava, Ingars Eriņš
Valdes priekšsēdētāja – Maija Kubli
Valdes locekļi – Edgars Lediņš, Jānis Pone

Galvenie finanšu rādītāji, tūkst. EUR

	2019	2020
Apgrozījums	48 345,3	57 141,2
Peļņa/zaudējumi	7 356,1	11 183,6
EBITDA	11 597,7	15 631,7
Aktīvi	21 532,6	26 258,7
Pamatkapitāls	1 400,0	1 400,0
Pašu kapitāls	13 802,9	18 691,5
Investīcijas	1 566,9	1 047,7
Samaksātās dividendes valsts budžetā	5 149,2	4 975,7
Samaksātās iemaksas valsts un pašvaldību budžetos	10 568,3	12 525,5
Saņemtie ziedojumi	0,0	0,0
Veiktie ziedojumi	35,5	39,0
No valsts budžeta saņemtais finansējums	0,0	0,0

Galvenie finanšu rādītāji, % un koeficienti

Rentabilitāte (peļņa/apgrozījums), %	15,22	19,57
ROA (peļņa/aktīvi), %	34,16	42,59
ROE (peļņa/pašu kapitāls), %	53,29	59,83
Kopējā likviditāte (īstermiņa aktīvi/īstermiņa kreditori)	8,20	17,05
Saistību īpatsvars (saistības/pašu kapitāls)	0,15	0,07

Citi rādītāji

Nodarbināto skaits	119	117
Vidējā bruto atlīdzība uz vienu nodarbināto gadā, tūkst. EUR	21,2	21,4
Dzimumu attiecība pārvaldē, s/v	2/4	2/4
Gada pārskats pēc SFPS	nē	nē

Sasniegtie rezultāti

- Sasniegti visi finanšu mērķi un atsevišķi rezultatīvie rādītāji tika būtiski pārsniegti, t.sk. neto peļņas līmenis plānoto pārsniedza par 150 %.
- Nodrošināta nefinanšu mērķu izpilde, t.sk. organizēta valsts mēroga izloze ar sabiedriskā labuma mērķi - momentloterija Simtgades loterija

VSIA Latvijas Proves birojs (LPB)

Reģ. Nr. 40103264961

Komercesabiedrība internetā: www.prove.lv

Valsts līdzdalība 100%

LPB nav līdzdalības citās kapitālsabiedrībās

LPB nodrošina dārgmetālu tirgus uzraudzību, veic dārgmetālu, dārgakmeņu proves noteikšanu, zīmogošanu, sastāva analīzi, ekspertīzi, novērtēšanu un kvalitātes apliecību izsniegšanu.

Vispārējais stratēģiskais mērķis

Nodrošināt sabiedrības un valsts intereses, veidojot sakārtotu, drošu un uzticamu dārgmetālu, dārgakmeņu un to izstrādājumu tirgu, veicinot izcilu uzņēmējdarbības vidi un testēšanas pakalpojumu pieejamību visiem tirgus dalībniekiem saskaņā ar augstākajiem kvalitātes standartiem.

Svarīgākie notikumi 2020. gadā

- Neskatoties uz būtisku Covid-19 ierobežojumu ietekmi uz dārgmetālu, dārgakmeņu un to izstrādājumu tirgu, LPB ir nodrošinājis finansiāli veiksmīgu gadu.
- Uzsākta testēšanas procesa instrumentālāzācija, lai uzlabotu testēšanas kvalitāti (izstrādājumu proves noteikšana izmantojot XRF spektrometriju).
- Ieviesti jauni testēšanas pakalpojumi, lai nodrošinātu patērētāju informētību par iestrādāto dārgakmeņu kvalitātes parametriem.

Plānotie būtiskākie notikumi 2021. gadā

- Finanšu stabilitātes nodrošināšana
- "Vidēja termiņa darbības stratēģijā 2021.-2025. gadam" noteikto prioritāšu ieviešana.
- Testēšanas procesa instrumentālāzācijas uzsākšana, tehnoloģisko iekārtu iegāde un personāla apmācība.

Galvenie finanšu mērķi

- Peļņa vai zaudējumi: 49 621 EUR.
- EBITDA: 7 879 EUR.
- Aktīvu atdeve (ROE): - 5,7 %
- Kopējais likviditātes rādītājs: >9,4

Galvenie nefinanšu mērķi

- Noprovēti, zīmogoti, dārgmetāla izstrādājumi: 565 tūkst. gab.
- Testēti izstrādājumi ar dārgakmeņiem: 29 tūkst. gab.
- Pārbaudes saimnieciskās darbības veikšanas vietās (skaits): 168.

Sasniegtie rezultāti

Covid-19 mazumtirdzniecības un pulcēšanas ierobežojumu ietekmē par 21 % ir samazinājies provēto izstrādājumu skaits un par 17 % ir samazinājies saimnieciskās darbības vietu pārbaužu skaits. Kopumā finanšu mērķu izpilde ir sasniegta, par 16 % ir samazinājušies pašu ieņēmumi no sniegtajiem pakalpojumiem.



LATVIJAS PROVES BIROJS

Pārvaldība

Kapitāla daļu turētājs – Finanšu ministrija

Kapitāla daļu turētāja pārstāvis – Baiba Bāne

Valdes priekšsēdētājs – Pēters Brangulis

Galvenie finanšu rādītāji, tūkst. EUR

	2019	2020
Apgrozījums	679,4	592,2
Peļņa/zaudējumi	40,7	43,1
EBITDA	122,6	106,0
Aktīvi	927,1	941,0
Pamatkapitāls	836,3	836,3
Pašu kapitāls	888,4	899,0
Investīcijas	73,5	42,7
Samaksātās dividendes valsts budžetā	9,3	32,6
Samaksātās iemaksas valsts un pašvaldību budžetos	245,0	248,6
Saņemtie ziedojumi	0,0	0,0
Veiktie ziedojumi	0,0	0,0
No valsts budžeta saņemtais finansējums	77,2	86,7
Galvenie finanšu rādītāji, % un koeficienti		
Rentabilitāte (peļņa/apgrozījums), %	5,99	7,28
ROA (peļņa/aktīvi), %	4,39	4,58
ROE (peļņa/pašu kapitāls), %	4,58	4,79
Kopējā likviditāte (īstermiņa aktīvi/īstermiņa kreditori)	12,05	11,87
Saistību īpatsvars (saistības/pašu kapitāls)	0,04	0,05
Citi rādītāji		
Nodarbināto skaits	18	17
Vidējā bruto atlīdzība uz vienu nodarbināto gadā, tūkst. EUR	13,5	15,0
Dzimumu attiecība pārvaldē, s/v	0/1	0/1
Gada pārskats pēc SFPS	nē	nē



LV ir Latvijas Republikas oficiālais izdevējs, kas īsteno valsts politiku oficiālās publikācijas un tajā ietvertās informācijas sistematizācijas jomā un, veicinot privātpersonu izpratni par normatīvajos aktos noteiktajām tiesībām un pienākumiem, kā arī sabiedrības līdzdalību un normatīvo aktu kvalitāti, nodrošina vienotu valsts, pilsoniskās un tiesiskās informācijas platformu

Vispārējais stratēģiskais mērķis

Nodrošināt ilgtspējīgas, vispārpieejamas un vienotas platformas darbību, kurā nepastarpināti sniedz sabiedrībai nozīmīgu un kvalitatīvu valsts, pilsonisko un tiesisko informāciju, veicinot sabiedrībā izpratni par normatīvajos aktos noteiktajām privātpersonu tiesībām un pienākumiem, kā arī veicina sabiedrības tiesiskās domas attīstību atbilstoši demokrātiskas valsts principiem un veicina kvalitatīvu sabiedrības diskusiju, uzturot atgriezenisko saiti starp sabiedrību un valsti.

Svarīgākie notikumi 2020. gadā

- Covid-19 dēļ izsludinātā ārkārtas situācijā valstī operatīvi nodrošināta sabiedrībai būtiskas informācijas pieejamība, visos kanālos izveidotas tematiskā satura sadaļas, lai vienuviet būtu pieejami visi tiesību akti un skaidrojošā informācija par pasākumiem COVID 19 apturēšanai.
- Sadarbībā ar Valsts kanceleju turpināta dalība Vienotā tiesību aktu projektu izstrādes un saskaņošanas portāla izveidē.
- Sadarbībā ar Tieslietu ministriju vietnē "likumi.lv" izstrādāts administratīvās atbildības ceļvedis, lai palīdzētu orientēties ar administratīvās atbildības reformu saistītās izmaiņās.

Plānotie būtiskākie notikumi 2021. gadā

- Ar mērķi nodrošināt visu pašvaldību saistošo noteikumu pieejamību vienuviet, turklāt sistematizētā veidā, īstenoti sagatavošanās pasākumi visu pašvaldību saistošo noteikumu publicēšanai oficiālajā izdevumā "Latvijas Vēstnesis" un sistematizēšanu tiesību aktu portālā Likumi.lv no 2022. gada 1. janvāra.
- Turpināta LV portāla, tostarp tematiskā kanāla Moneyval, un žurnāla "Jurista Vārds" attīstība.
- Īstenotas aktivitātes projekta "Satversmei 100" ietvaros.

Galvenie finanšu mērķi

- Peļņa pirms procentu maksājumiem, nodokļiem, nolietojuma un amortizācijas atskaitījumiem (EBITDA), EUR: 75 100.
- Pašu kapitāla atdeve (ROE): 0,50%
- Kopējais likviditātes koeficients: 2,40

Galvenie nefinanšu mērķi

- LV sniegto informatīvo e-pakalpojumu reālo Latvijas lietotāju skaits vidēji mēnesī: 360 tūkst.
- Oficiālās publikācijas ("vestnesis.lv") reālo lietotāju skaits vidēji mēnesī: 90 tūkst.
- Normatīvo aktu sistematizācijas vietnes "likumi.lv" reālo lietotāju skaits vidēji mēnesī: 227 tūkst.
- "LVportāla" vidējais reālo lietotāju skaits mēnesī: 235 tūkst.
- Portāla „Jurista Vārds” reālo lietotāju skaits vidēji mēnesī: 12 300.

Pārvaldība

Kapitāla daļu turētājs – Tieslietu ministrija

Kapitāla daļu turētāja pārstāvis – Raivis Kronbergs

Valdes priekšsēdētāja – Daina Ābele

Valdes loceklis – Dainis Mjartāns

Galvenie finanšu rādītāji, tūkst. EUR

	2019	2020
Apgrozījums	1 512,8	1 503,0
Peļņa/zaudējumi	-631,0	55,1
EBITDA	-551,5	128,4
Aktīvi	1 433,9	1 488,2
Pamatkapitāls	711,4	711,4
Pašu kapitāls	903,0	958,1
Investīcijas	108,3	52,6
Samaksātās dividendes valsts budžetā	0,0	2,0
Samaksātās iemaksas valsts un pašvaldību budžetos	695,2	769,8
Saņemtie ziedojumi	0,0	0,0
Veiktie ziedojumi	0,0	0,0
No valsts budžeta saņemtais finansējums	0,0	773,2

Galvenie finanšu rādītāji, % un koeficienti

Rentabilitāte (peļņa/apgrozījums), %	-41,71	3,67
ROA (peļņa/aktīvi), %	-44,01	3,71
ROE (peļņa/pašu kapitāls), %	-69,88	5,76
Kopējā likviditāte (īstermiņa aktīvi/īstermiņa kreditori)	2,45	2,56
Saistību īpatsvars (saistības/pašu kapitāls)	0,59	0,55

Citi rādītāji

Nodarbināto skaits	67	65
Vidējā bruto atlīdzība uz vienu nodarbināto gadā, tūkst. EUR	18,9	20,6
Dzimumu attiecība pārvaldē, s/v	1/1	1/1
Gada pārskats pēc SFPS	nē	nē

Sasniegtie rezultāti

- Kopumā sasniegti visi finanšu un nefinanšu mērķi
- Pieaudzis sniegto e-pakalpojumu lietotāju skaits. Pateicoties sabiedrības augstajam pieprasījumam pēc kvalitatīvas informācijas par aktuālo tiesisko regulējumu, kas sniegta visos kanālos izveidotajās tematiskā satura sadaļās COVID 19, par 10% pieaudzis informatīvo e-pakalpojumu reālo Latvijas lietotāju skaits vidēji mēnesī.

LVĢMC galvenie darbības virzieni ir vides informācijas apkopošana, uzkrāšana un sniegšana sabiedrībai un valsts un pašvaldību institūcijām; vides monitoringa veikšana; zemes dzīļu resursu apzināšana un izvērtēšana; bīstamo atkritumu apsaimniekošana; radioaktīvo atkritumu apsaimniekošana; piedalīšanās valsts politikas īstenošanā ģeoloģijas, meteoroloģijas, klimatoloģijas, hidroloģijas, ūdens un gaisa kvalitātes, pārrobežu gaisa piesārņojuma ietekmes un radioaktīvo un bīstamo atkritumu apsaimniekošanas jomās.

Vispārējais stratēģiskais mērķis

Sniegt valsts attīstībai stratēģiski svarīgus augstas kvalitātes pakalpojumus ģeoloģijas, hidroloģijas, gaisa kvalitātes, klimatoloģijas, meteoroloģijas un bīstamo atkritumu apsaimniekošanas jomā, kā arī nodrošināt šo pakalpojumu sniegšanai nepieciešamās infrastruktūras efektīvu pārvaldīšanu.

Svarīgākie notikumi 2020. gadā

- Kohēzijas fonda projektu nr.5.4.2.2/17/I/001, nr.5.4.2.2/18/I/001 "Vides monitoringa un kontroles sistēmas attīstībai", pasākums "5.4.2.2. Vides monitoringa un kontroles sistēmas attīstība un sabiedrības līdzdalības vides pārvaldībā veicināšana" īstenošana.
- ERAF projekta nr. 2.2.1.1/17/I/027 "Informācijas sistēmu izstrāde un pilnveidošana ģeotelpiskajiem un Daugavas baseina plūdu datiem" īstenošana.
- Projekta "Latvijas upju baseinu apsaimniekošanas plānu ieviešana laba virszemes ūdens stāvokļa sasniegšanai" (LIFE GOODWATER IP) īstenošana.

Plānotie būtiskākie notikumi 2021. gadā

- Kohēzijas fonda projektu nr.5.4.2.2/17/I/001, nr.5.4.2.2/18/I/001 "Vides monitoringa un kontroles sistēmas attīstībai" turpināšana.
- ERAF projekta 2.2.1.1/17/I/027 "Informācijas sistēmu izstrāde un pilnveidošana ģeotelpiskajiem un Daugavas baseina plūdu datiem" īstenošanas turpināšana.
- Projekta īstenošanas "Latvijas upju baseinu apsaimniekošanas plānu ieviešana laba virszemes ūdens stāvokļa sasniegšanai" (LIFE GOODWATER IP) turpināšana.

Galvenie finanšu mērķi

- Rezultāts pirms nolietojuma (EBITDA): 526 tūkst. EUR.
- Kopējais likviditātes rādītājs: 2,10.
- Ieguldīšanas darbības neto naudas plūsma: - 6,490 milj. EUR.

Galvenie nefinanšu mērķi

- Bīstamie atkritumi, kas pieņemti apglabāšanai: 200 t.
- Biocīdu atļauju izsniegšana (atļauju skaits): 22.
- Noslēgtie jaunie līgumi (pārslēgti esošie): 450.



Pārvaldība

Kapitāla daļu turētājs – Vides aizsardzības un reģionālās attīstības ministrija

Kapitāla daļu turētāja pārstāvis – Edvīns Balševics

Valdes priekšsēdētājs – Ingemars Harmsens

Valdes loceklis – Egils Zariņš

Galvenie finanšu rādītāji, tūkst. EUR

	2019	2020
Apgrozījums	6 168,4	6 868,7
Peļņa/zaudējumi	-610,5	-8 699,2
EBITDA	946,0	850,6
Aktīvi	31 404,4	25 446,8
Pamatkapitāls	27 151,0	27 151,0
Pašu kapitāls	17 986,4	9 287,2
Investīcijas	6 215,6	2 649,7
Samaksātās dividendes valsts budžetā	0,0	0,0
Samaksātās iemaksas valsts un pašvaldību budžetos	2 348,6	2 345,4
Saņemtie ziedojumi	0,0	0,0
Veiktie ziedojumi	0,0	0,0
No valsts budžeta saņemtais finansējums	7 277,2	6 528,0

Galvenie finanšu rādītāji, % un koeficienti

Rentabilitāte (peļņa/apgrozījums), %	-9,90	-126,65
ROA (peļņa/aktīvi), %	-1,94	-34,19
ROE (peļņa/pašu kapitāls), %	-3,39	-93,67
Kopējā likviditāte (īstermiņa aktīvi/īstermiņa kreditori)	1,11	1,06
Saistību īpatsvars (saistības/pašu kapitāls)	0,75	1,74

Citi rādītāji

Nodarbināto skaits	229	228
Vidējā bruto atlīdzība uz vienu nodarbināto gadā, tūkst. EUR	12,9	15,7
Dzimumu attiecība pārvaldē, s/v	0/2	0/2
Gada pārskats pēc SFPS	nē	nē

Sasniegtie rezultāti

- Izvirzītie finanšu mērķi daļēji sasniegti, rezultāts pirms nolietojuma (EBITDA) ir par 61,8% lielāks par plānoto, kopējais likviditātes rādītājs ir zemāks nekā plānots un ieguldīšanas darbības neto naudas plūsma ir izpildīta ar būtisku negatīvu novirzi.
- Nefinanšu mērķi sasniegti daļēji, bīstamie atkritumi apglabāšanai pieņemti plānotajā apjomā, biocīdu atļaujas izsniegtas un jauni līgumi noslēgti mazākā apjomā nekā plānots.

SIA "Publisko aktīvu pārvaldītājs Possessor" (Possessor)

Reģ. Nr. 40003192154
Komerccabiedrība internetā: www.possessor.gov.lv
Valsts līdzdalība 100%
Saistītie uzņēmumi un kapitāla daļas:
SIA FeLM 100%
SIA REAP 100%
Likvidējamā AS Reverta 96,89%

Possessor ir vadošais valsts nekustamo īpašumu un kapitāla daļu pārdevējs, kā arī vienīgais valsts dzīvokļu īpašumu pārvaldītājs Latvijā. Possessor nodarbojas ar problemātisko aktīvu (meitas sabiedrību) pārvaldīšanu. Kopš dibināšanas 1994.gadā Possessor ir strādājis ar teju 10 tūkstošiem valsts īpašuma objektu. Possessor un tā meitas sabiedrību īpašumā un turējumā ir aktīvi teju 200 milj. EUR apmērā.

Vispārējais stratēģiskais mērķis

Nodrošināt profesionālu valsts kapitāla daļu un problemātisko aktīvu pārvaldību, kā arī Possessor turējumā esošo aktīvu, kas nav nepieciešami valsts funkciju īstenošanai, atsavināšanu un privatizāciju.

Svarīgākie notikumi 2020. gadā

- Neskatoties uz Covid-19 pandēmiju, Possessor ir nodrošinājis kvalitatīvu un nepārtrauktu deleģēto valsts pārvaldes uzdevumu izpildi.
- Veicot turējumā esošo valsts aktīvu pārdošanu un meitas sabiedrību pārvaldīšanu, concerns ir veicis 7,03 milj. EUR lielas iemaksas valsts un pašvaldību budžetos.
- Pārskata periodā kapitālsabiedrības, kuru valsts kapitāla daļas ir Possessor pārvaldībā, ir iemaksājušas valsts budžetā 22,37 milj. EUR lielas dividendes.
- Pabeigts LSIA "Hiponia" likvidācijas process.

Plānotie būtiskākie notikumi 2021. gadā

- Apstiprināt Possessor vidēja termiņa darbības stratēģiju 2021.-2023.gadam.
- Noslēgt 240 valsts aktīvu pirkuma līgumus 2,89 milj. EUR vērtībā, kā arī iemaksāt valsts un pašvaldību budžetos vismaz 1,83 milj. EUR.
- Sadarbības līguma ar VAS "Ceļu satiksmes drošības direkcija" ietvaros organizēt tai piederošo kapitāla daļu 4 autotransporta tehnisko apskāšu pakalpojumu sniegšanas uzņēmumos pārdošanu..

Galvenie finanšu mērķi

- Normatīvie atskaitījumi: 1,260 milj. EUR.
- Normalizētā EBITDA: - 503 tūkst. EUR.
- Normalizētā peļņa vai zaudējumi: - 640 tūkst. EUR.

Galvenie nefinanšu mērķi

- Iemaksas valsts budžetā un citām valsts institūcijām no privatizācijas, atsavināšanas un nomas: 900 tūkst. EUR.
- Noslēgto dzīvokļu īpašumu pirkuma līgumu kopējā vērtība 200 tūkst. EUR.
- Nodrošināta valsts kapitāla daļu un problemātisko aktīvu pārvaldība.
- Nodrošināta stabila sertifikātu kontu uzskaites sistēmas darbība 95% no darba laika.

Publisko aktīvu pārvaldītājs

Possessor

Pārvaldība

Akciju turētājs – Ekonomikas ministrija
Akciju turētāja pārstāvis – Edmunds Valantis
Valdes priekšsēdētājs – Andris Gādmanis
Valdes loceklis – Marina Podvinska, Dace Gaile

Galvenie finanšu rādītāji, tūkst. EUR

	2019	2020
Apgrozījums	3 954,1	2 781,4
Peļņa/zaudējumi	-1 108,6	728,0
EBITDA	-1 003,0	838,0
Aktīvi	42 502,7	36 928,7
Pamatkapitāls	446 064,9	446 064,9
Pašu kapitāls	-17 874,9	10 135,4
Investīcijas	1 095,5	162,2
Samaksātās dividendes valsts budžetā	0,0	0,0
Samaksātās iemaksas valsts un pašvaldību budžetos	812,3	991,2
Saņemtie ziedojumi	0,0	0,0
Veiktie ziedojumi	0,0	0,0
No valsts budžeta saņemtais finansējums	0,0	349,8

Galvenie finanšu rādītāji, % un koeficienti

Rentabilitāte (peļņa/apgrozījums), %	-28,04	26,17
ROA (peļņa/aktīvi), %	-2,61	1,97
ROE (peļņa/pašu kapitāls), %	n/a	7,18
Kopējā likviditāte (īstermiņa aktīvi/īstermiņa kreditori)	0,71	7,02
Saistību īpatsvars (saistības/pašu kapitāls)	n/a	2,58

Citi rādītāji

Nodarbināto skaits	67	64
Vidējā bruto atlīdzība uz vienu nodarbināto gadā, tūkst. EUR	24,1	22,9
Dzimumu attiecība pārvaldē, s/v	0/3	2/1
Gada pārskats pēc SFPS	nē	nē

Dati sniegti konsolidēti.

Sasniegtie rezultāti

- 2020.gadā Possessor ir sasniegjis kopumā 3 un pārsniedzis 2 no pieciem nefinanšu mērķiem, kā arī ir būtiski pārsniedzis finanšu mērķu izpildes rādītājus.
- Pārskata gadā noslēgts 291 valsts aktīvu pārdošanas darījums. Noslēgto darījumu vērtība bija 2,18 milj. EUR.
- Pabeigts ERAB finansētais konsultāciju projekts "Uzbekijas Republikas privatizācijas procesa tiesiskās, reglamentējošās un institucionālās sistēmas uzlabošana". Pabeigts LSIA "Hiponia" likvidācijas process.

SIA Vides investīciju fonds (VIF)

Reģ. Nr. 40003339615

Komerscābiedrība internetā: www.lvif.gov.lv

Valsts līdzdalība 100%

VIF nav līdzdalības citās kapitālsabiedrībās

VIF izveidots, lai, apvienojot vietējos un ārvalstu finanšu resursus, finansētu videi draudzīgus projektus. VIF ir trīs galvenie darbības virzieni: ESKO projektu attīstīšana; klimata pārmaiņu finanšu instrumenta un emisiju kvotu izsolīšanas instrumenta finansēto projektu ieviešanas un monitoringa uzraudzība un sabiedrības izpratnes veicināšana par vides aizsardzības projektiem.

Vispārējais stratēģiskais mērķis

Izveidojot ilgtspējīgu finansēšanas modeli, veicināt Latvijas ieguldījumu globālo klimata pārmaiņu samazināšanā, ņemot vērā Latvijas vides, sociālās un ekonomiskās intereses.

Svarīgākie notikumi 2020. gadā

Horizon2020/Apvārsnis2020 programmas ietvaros apstiprināti ar VIF līdzdalību sagatavotie projekti:

- "Iniciatīvas Viedās finanses viedajām ēkām ieviešanas veicināšana Baltijas reģionā – Polijā, Latvijā un Dānijā - RoundBaltic";
- "Enerģijas kopienas kā platforma AER izmantošanai elektroenerģija ražošanā: ilgtermiņa vīziju īstenošanas sekmēšana ar tūlītējiem pasākumiem (COME RES)";
- "Modulāri lielo datu lietojumi holistiskiem enerģijas pakalpojumiem ēkās (MATRYCS)";
- "Lielie dati nākamās paaudzes enerģijai (BD4NRG)".

Plānotie būtiskākie notikumi 2021. gadā

- Ielu apgaismojuma energoefektivitātes ESKO projektu finansēšana.
- Siltumnīcefekta gāzu emisijas samazināšana transporta sektorā – atbalsts bezemisiju un mazemisiju transportlīdzekļu iegādei konkursa izsludināšana.
- Siltumnīcefekta gāzu emisiju samazināšana valsts nozīmes aizsargājamos arhitektūras pieminekļos (II. kārtā) konkursa izsludināšana.

Galvenie finanšu mērķi

- Apgrozījums, EUR: 517 993 EUR.
- Aktīvu atdeve (ROA): 0,24 %
- Pašu kapitāls, EUR: 6 252 268.

Galvenie nefinanšu mērķi

- Realizēto ESKO projektu skaits: 6.
- Ieviesto projektu monitorings: 376.
- Jaunu sagatavoto pārrobežu sadarbības projektu skaits: 4.
- Apmācības pašvaldību un komerscābiedrību pārstāvjiem: 8.



Pārvaldība

Kapitāla daļu turētājs – Vides aizsardzības un reģionālās attīstības ministrija

Kapitāla daļu turētāja pārstāvis – Edvīns Balševics

Valdes priekšsēdētājs – Egils Zariņš

Galvenie finanšu rādītāji, tūkst. EUR

	2019	2020
Apgrozījums	13,1	178,8
Peļņa/zaudējumi	-84,6	-52,0
EBITDA	-82,5	-47,9
Aktīvi	6 414,3	6 579,1
Pamatkapitāls	6 299,3	6 299,3
Pašu kapitāls	6 222,4	6 170,4
Investīcijas	10,6	2,6
Samaksātās dividendes valsts budžetā	0,0	0,0
Samaksātās iemaksas valsts un pašvaldību budžetos	107,4	118,5
Saņemtie ziedojumi	0,0	0,0
Veiktie ziedojumi	0,0	0,0
No valsts budžeta saņemtais finansējums	156,7	171,8

Galvenie finanšu rādītāji, % un koeficienti

Rentabilitāte (peļņa/apgrozījums), %	-644,28	-29,08
ROA (peļņa/aktīvi), %	-1,32	-0,79
ROE (peļņa/pašu kapitāls), %	-1,36	-0,84
Kopējā likviditāte (īstermiņa aktīvi/īstermiņa kreditori)	22,62	11,71
Saistību īpatsvars (saistības/pašu kapitāls)	0,03	0,07

Citi rādītāji

Nodarbināto skaits	11	13
Vidējā bruto atlīdzība uz vienu nodarbināto gadā, tūkst. EUR	18,6	17,3
Dzimumu attiecība pārvaldē, s/v	0/1	0/1
Gada pārskats pēc SFPS	nē	nē

Sasniegtie rezultāti

- Izvirzītie finanšu mērķi sasniegti kopumā ar būtiskām negatīvām novirzēm. Ietekmi uz finanšu mērķu sasniegšanu atstāja zemās starpbanku procentu likmes un Covid-19 pandēmijas izraisītā neskaidrība, kas aizkavēja ESKO projektu realizāciju par 100%.
- Sekmīgi veikta KPFI un EKII projektu ieviešanas uzraudzība, bet jauni EKII konkursi 2020. gadā netika izsludināti.
- 2020. gadā noslēgti līgumi par 4 jaunu pārrobežas projektu realizāciju, piesaistot Latvijai finansējumu 568 000 EUR apmērā

1. pielikums

Valsts kapitālsabiedrības, valsts kapitāla daļas, valsts kapitālsabiedrībām un valsts izšķirošā ietekmē esošām kapitālsabiedrībām piederošās kapitāldaļas (31.12.2020.)

Nr.	Reģ. Nr.	Kapitālsabiedrības nosaukums	Nozare	Apgrozījums, 2020, EUR '000	Peļņa/ zaudējumi, 2020, EUR '000	Aktīvi kopā, 31.12.2020, EUR '000	Kapitāla daļu īpatsvars, turētājs vai īpašnieks	Papildu informācija
Valsts kapitālsabiedrības								
1	40003032949	AS "Latvenergo" (koncerns)	Enerģētika	773 391,0	116 309,0	3 358 835,0	100% Ekonomikas ministrija	
2	40003466281	AS "Latvijas valsts meži" (konsolidēts)	Mežsaimniecība	349 756,2	62 385,9	536 161,0	100% Zemkopības ministrija	
3	40003032065	VAS "Latvijas dzelzceļš" (konsolidēts)	Transports	253 866,0	-35 515,0	903 236,0	100% Satiksmes ministrija	
4	40003951628	SIA "Rīgas Austrumu klīniskā universitātes slimnīca"	Veselības aprūpe	164 767,1	-533,7	144 640,1	100% Veselības ministrija	
5	40003575567	AS "Augstsprieguma tīkls"	Enerģētika	144 886,2	65 358,5	1 213 515,4	100% Finanšu ministrija	Pievienota AS "Latvijas elektriskie tīkli" 25.11.2020. ⁸¹
6	40003457109	VSIA "Paula Stradiņa klīniskā universitātes slimnīca"	Veselības aprūpe	128 686,2	-448,6	163 567,8	100% Veselības ministrija	
7	40003052790	VAS "Latvijas Pasts"	Sakari	94 132,6	4 213,0	128 366,7	100% Satiksmes ministrija	
8	40003356530	VAS "Latvijas autoceļu uzturētājs"	Transports	82 530,9	2 953,8	72 162,6	100% Satiksmes ministrija	
9	40003457128	VSIA "Bērnu klīniskā universitātes slimnīca"	Veselības aprūpe	59 784,1	272,6	78 914,1	100% Veselības ministrija	
10	40003083998	VAS "Latvijas Loto" (konsolidēts)	Pārējās	57 141,2	11 183,6	26 258,7	100% Finanšu ministrija	
11	40003345734	VAS "Ceļu satiksmes drošības direkcija" (konsolidēts)	Transports	48 363,3	3 116,8	53 976,7	100% Satiksmes ministrija	
12	40003567907	AS "Pasažieru vilciens"	Transports	42 630,4	1 012,9	82 743,7	100% Satiksmes ministrija	
13	40003294758	VAS "Valsts nekustamie īpašumi"	Nekustamo īpašumu pārvaldība	37 988,8	2 987,1	401 640,1	100% Finanšu ministrija	
14	40003028055	VAS "Starptautiskā lidosta "Rīga""	Transports	29 797,9	-15 846,3	156 177,1	100% Satiksmes ministrija	
15	50003342481	VSIA "Rīgas Psihiatrijas un narkoloģijas centrs"	Veselības aprūpe	20 458,4	4,9	27 805,2	100% Veselības ministrija	
16	40003011203	VAS "Latvijas Valsts radio un televīzijas centrs"	Sakari	20 052,9	2 757,7	137 315,7	100% Satiksmes ministrija	
17	40003410729	VSIA "Traumatoloģijas un ortopēdijas slimnīca"	Veselības aprūpe	19 173,1	670,6	14 998,8	100% Veselības ministrija	
18	40003080597	VSIA "Latvijas televīzija"	Sabiedriskie elektroniskie plašsaziņas līdzekļi	19 093,0	-7,1	17 041,2	100% Nacionālās elektronisko plašsaziņas līdzekļu padome	
19	40003344207	VSIA "Latvijas Valsts ceļi"	Transports	17 865,1	295,2	7 788,1	100% Satiksmes ministrija	Mainīts no VAS uz VSIA 09.12.2020.
20	40003273900	VSIA "Nacionālais rehabilitācijas centrs Vaivari"	Veselības aprūpe	14 907,6	23,2	15 316,3	100% Veselības ministrija	
21	40003038621	VAS "Latvijas gaisa satiksme"	Transports	14 208,4	-7 637,9	45 941,5	100% Satiksmes ministrija	

⁸¹ Ministru kabineta 2019.gada 8.oktobra protokollēmums Nr. 46, §38 atbalstīja elektroenerģijas pārvades sistēmas operatora īpašumtiesību modeļa "Pilnīga īpašumtiesību nodalīšana" ieviešanu. AS "Latvenergo" 2020. gada 10.jūnijā pārtrauca 100% līdzdalību meitassabiedrībā AS "Latvijas elektriskie tīkli" un pārvades sistēmas aktīvi 694,3 milj. EUR vērtībā tika nodalīti no koncerna, nododot visas AS "Latvijas elektriskie tīkli" akcijas 222,7 milj. EUR patiesajā vērtībā Ekonomikas ministrijai. Atbilstoši Uzņēmuma reģistra 2020. gada 25. novembra lēmumam AS "Latvijas elektriskie tīkli" ir izslēgta no uzņēmuma reģistra, AST pārņemot AS "Latvijas elektriskie tīkli" aktīvus un saistības un turpina pievienotās sabiedrības komercdarbību.

Nr.	Reģ. Nr.	Kapitālsabiedrības nosaukums	Nozare	Apgrozījums, 2020, EUR '000	Peļņa/ zaudējumi, 2020, EUR '000	Aktīvi kopā, 31.12.2020, EUR '000	Kapitāla daļu īpatsvars, turētājs vai īpašnieks	Papildu informācija
22	50103744891	AS "Attīstības finanšu institūcija Altum" (konsolidēts)	Pārējās	13 826,0	5 539,0	850 704,0	40% Finanšu ministrija, 30% Ekonomikas ministrija un 30% Zemkopības ministrija	
23	40003338357	VSIA "Zemkopības ministrijas nekustamie īpašumi"	Nekustamo īpašumu pārvaldība	13 400,6	13,6	18 848,8	100% Zemkopības ministrija	
24	50003407881	VSIA "Daugavpils psihoneiroloģiskā slimnīca"	Veselības aprūpe	12 422,4	2,2	21 403,6	100% Veselības ministrija	Sabiedrībai pievienota VSIA "Aknīstes psihoneiroloģiskā slimnīca" 01.01.2021. ⁸²
25	40003080614	VSIA "Latvijas radio"	Sabiedriskie elektroniskie plašsaziņas līdzekļi	10 321,9	50,7	6 817,7	100% Nacionālās elektronisko plašsaziņas līdzekļu padome	
26	40003407396	VSIA "Slimnīca "Gintermuiža""	Veselības aprūpe	9 607,9	219,3	14 901,3	100% Veselības ministrija	
27	40003334410	SIA "Tiesu namu aģentūra"	Nekustamo īpašumu pārvaldība	8 111,0	91,2	66 452,6	100% Tieslietu ministrija	Mainīts no VAS uz SIA 10.12.2020
28	50003408181	VSIA "Strenču psihoneiroloģiskā slimnīca"	Veselības aprūpe	8 010,5	372,5	7 847,4	100% Veselības ministrija	
29	40003021907	VAS "Elektroniskie sakari"	Sakari	7 322,1	98,9	12 544,7	100% Vides aizsardzības un reģionālās attīstības ministrija	
30	50103237791	VSIA "Latvijas Vides, ģeoloģijas un meteoroloģijas centrs"	Pārējās	6 868,7	-8 699,2	25 446,8	100% Vides aizsardzības un reģionālās attīstības ministrija	
31	40003480798	VSIA "Rīgas Tūrisma un radošās industrijas tehnikums"	Izglītība	5 647,7	60,3	20 688,7	100% Izglītības un zinātnes ministrija	
32	40003453643	VSIA "Aknīstes psihoneiroloģiskā slimnīca"	Veselības aprūpe	5 643,6	1,1	6 631,5	100% Veselības ministrija	Pievienota SIA "Daugavpils psihoneiroloģiskā slimnīca" 01.01.2021. ⁸²
33	40003343729	VSIA "Piejūras slimnīca"	Veselības aprūpe	4 154,9	39,0	9 910,2	100% Veselības ministrija	
34	40003022705	VSIA "Latvijas Jūras administrācija"	Transporta	3 904,0	-319,2	4 846,7	100% Satiksmes ministrija	
35	40003429317	VSIA "Autotransporta direkcija"	Transporta	3 480,8	496,5	4 176,7	100% Satiksmes ministrija	
36	40003192154	SIA "Publisko aktīvu pārvaldītājs Possessor" (konsolidēts*)	Pārējās	2 781,4	728,0	36 928,7	100% Ekonomikas ministrija	Mainīts no AS uz SIA 09.10.2020
37	40103836785	SIA "Eiropas dzelzceļa līnijas"	Transporta	2 551,3	-0,4	4 802,2	100% Satiksmes ministrija	
38	40003400059	VSIA "Iekšlietu ministrijas poliklīnika"	Veselības aprūpe	2 334,3	-30,1	826,4	100% Iekšlietu ministrija	
39	50003000771	VSIA "Šampētera nams"	Nekustamo īpašumu pārvaldība	2 271,0	0,2	4 159,4	100% Labklājības ministrija	
40	40203235757	AS "Ventas osta"	Transporta	2 079,7	398,1	618,1	100% Satiksmes ministrija	
41	44103017181	VSIA "Bērnu psihoneiroloģiskā slimnīca "Ainaži""	Veselības aprūpe	1 645,0	-31,9	4 222,8	100% Veselības ministrija	
42	40003113794	VSIA "Latvijas Vēstnesis"	Pārējās	1 503,0	55,1	1 488,2	100% Tieslietu ministrija	
43	40103208907	VSIA "Latvijas Nacionālā opera un balets"	Kultūra	1 462,4	11,1	8 980,8	100% Kultūras ministrija	

⁸² Saskaņā ar Ministru kabineta 2020.gada 7.janvāra rīkojumu Nr.12 "Par valsts sabiedrības ar ierobežotu atbildību "Aknīstes psihoneiroloģiskā slimnīca" un valsts sabiedrības ar ierobežotu atbildību "Daugavpils psihoneiroloģiskā slimnīca" reorganizāciju" VSIA "Daugavpils psihoneiroloģiskā slimnīca" kļuvis par VSIA "Aknīstes psihoneiroloģiskā slimnīca" visas mantas, tiesību, kā arī saistību pārņēmēja, un 2021.gada 1.janvārī VSIA "Aknīstes psihoneiroloģiskā slimnīca" beidza pastāvēt kā atsevišķa juridiska persona bez likvidācijas procesa.

Nr.	Reģ. Nr.	Kapitālsabiedrības nosaukums	Nozare	Apgrozījums, 2020, EUR '000	Peļņa/ zaudējumi, 2020, EUR '000	Aktīvi kopā, 31.12.2020, EUR '000	Kapitāla daļu īpašnieks, turētājs vai īpašnieks	Papildu informācija
44	40003435328	SIA "Latvijas Nacionālais metroloģijas centrs"	Pārējās	1 295,4	0,8	1 131,9	100% Ekonomikas ministrija	
45	40003783138	VSIA "Dailes teātris"	Kultūra	1 260,2	4,9	1 336,5	100% Kultūras ministrija	
46	40003786149	VSIA "Latvijas Nacionālais teātris"	Kultūra	1 199,0	1,3	1 827,4	100% Kultūras ministrija	
47	40003793653	VSIA "Mihaila Čehova Rīgas Krievu teātris"	Kultūra	714,0	161,2	739,0	100% Kultūras ministrija	
48	40003094953	VSIA "Jaunais Rīgas teātris"	Kultūra	703,7	7,0	1 525,2	100% Kultūras ministrija	
49	40103264961	VSIA "Latvijas Proves birojs"	Pārējās	592,2	43,1	941,0	100% Finanšu ministrija	
50	40003374610	VSIA "Latvijas Koncerti"	Kultūra	550,0	11,1	1 186,5	100% Kultūras ministrija	
51	40003005137	SIA "Bobsleja un kamaniņu trase "Sigulda""	Sports	428,9	-273,4	9 777,8	100% Izglītības un zinātnes ministrija	
52	50003017621	VSIA "Meliorprojekts"	Pārējās	396,4	-84,2	153,9	100% Zemkopības ministrija	
53	44103038376	VSIA "Valmieras drāmas teātris"	Kultūra	367,8	6,0	784,9	100% Kultūras ministrija	
54	40203084591	SIA "Latvijas standarts"	Pārējās	327,8	42,7	362,7	100% Ekonomikas ministrija	
55	40003044327	SIA "Sporta centrs "Mežaparks""	Sports	322,6	1,6	16 883,8	100% Izglītības un zinātnes ministrija	
56	40003030774	SIA "Tenisa centrs "Lielupe""	Sports	303,4	-138,3	17 841,3	100% Izglītības un zinātnes ministrija	
57	40003782984	VSIA "Latvijas Leļļu teātris"	Kultūra	249,0	15,1	394,8	100% Kultūras ministrija	
58	40003373615	VSIA "Latvijas Nacionālais simfoniskais orķestris"	Kultūra	237,3	14,5	1 076,0	100% Kultūras ministrija	
59	50003140671	VSIA "Kultūras un sporta centrs "Daugavas stadions""	Sports	193,0	-100,3	36 450,6	100% Izglītības un zinātnes ministrija	
60	40003339615	VSIA "Vides investīciju fonds"	Pārējās	178,8	-52,0	6 579,1	100% Vides aizsardzības un reģionālās attīstības ministrija	
61	40003487546	VSIA "KREMERATA BALTICA"	Kultūra	169,3	0,6	71,4	100% Kultūras ministrija	
62	42103049403	VSIA "Liepājas simfoniskais orķestris"	Kultūra	138,4	59,7	293,3	100% Kultūras ministrija	
63	41503037608	VSIA "Daugavpils teātris"	Kultūra	94,5	5,1	462,4	100% Kultūras ministrija	
64	40003373761	VSIA "Valsts Akadēmiskais koris "Latvija""	Kultūra	82,5	3,2	195,6	100% Kultūras ministrija	
65	40003027789	VSIA "Rīgas cirks"	Kultūra	69,3	35,1	1 148,7	100% Kultūras ministrija	
66	40003342456	SIA "Lielstraupes pils"	Veselības aprūpe	0,0	-4,2	57,7	100% Veselības ministrija	
Valsts izšķirošā ietekmē esošās kapitālsabiedrības								
67	40003052786	SIA "Tet" (koncerns)	Sakari	222 644,0	30 389,0	333 158,0	51% SIA "Publisko aktīvu pārvaldītājs Possessor"	
68	40003245752	AS "Air Baltic Corporation" (konsolidēts)	Transports	138 921,0	-264 597,0	941 041,0	96,13% Satiksmes ministrija	04.08.2020. palielināts līdzdalības apmērs, līdz tam 80,054746%.
69	40003347699	SIA "Latvijas Lauku konsultāciju un izglītības centrs"	Lauksaimniecība	10 415,8	11,9	5 750,7	99,32% Zemkopības ministrija	
70	40003258973	SIA "Ludzas medicīnas centrs"	Veselības aprūpe	3 336,9	244,4	9 325,0	57,94648% Veselības ministrija	

Nr.	Reģ. Nr.	Kapitālsabiedrības nosaukums	Nozare	Apgrozījums, 2020, EUR '000	Peļņa/ zaudējumi, 2020, EUR '000	Aktīvi kopā, 31.12.2020, EUR '000	Kapitāla daļu īpatsvars, turētājs vai īpašnieks	Papildu informācija
Kapitālsabiedrības ar tiešo valsts līdzdalību no 20% līdz 50% (ieskaitot)								
71	40003286750	AS "Rīgas siltums" (konsolidēts)	Enerģētika	151 879,8	15 825,1	245 926,6	48,995% Ekonomikas ministrija, 0,005% Latvenergo	Citi kapitāla daļu īpašnieki: 49% Rīgas dome, 2% SIA "Enerģijas risinājumi. RIX".
72	40003212111	SIA "Latvijas Olimpiskā vienība"	Sports	2 840,6	253,5	783,1	29% Izglītības un zinātnes ministrija	
73	41203024801	SIA "Starptautiskā Rakstnieku un tulkotāju māja"	Nekustamo īpašumu pārvaldība	2,8	0,2	149,1	33,33% Kultūras ministrija	
Kapitālsabiedrības ar tiešo valsts līdzdalību līdz 20%								
74	40003000642	AS "Latvijas Gāze" (konsolidēts)	Enerģētika	190 494,0	11 189,0	455 549,0	0,0029% Ekonomikas ministrija	
75	40003044346	AS "Rīgas sanitārā transporta autobāze" (konsolidēts)	Pārējās	26 259,7	822,4	35 575,2	10,07% SIA "Publisko aktīvu pārvaldītājs Possessor"	
76	40003034263	AS "Ceļu pārvalde" (konsolidēts)	Pārējās	25 932,8	840,9	22 703,7	0,93% SIA "Publisko aktīvu pārvaldītājs Possessor"	Akcijas bez balsstiesībām.
77	40003026603	AS "Rīgas dzimavnīksts"	Pārējās	24 119,5	-372,6	22 461,0	3,680% SIA "Publisko aktīvu pārvaldītājs Possessor"	
78	41503002447	AS "Daugavpils specializētais autotransporta uzņēmums"	Pārējās	4 768,6	599,9	3 540,9	3,2% SIA "Publisko aktīvu pārvaldītājs Possessor"	
79	40003028394	Rēzeknes SEZ AS "REBIR"	Pārējās	1 981,7	26,4	1 659,9	5% SIA "Publisko aktīvu pārvaldītājs Possessor"	
80	40003028515	AS "Jelgavas mašīnbūves rūpnīca"	Pārējās	646,7	-277,2	2 681,7	3,68% SIA "Publisko aktīvu pārvaldītājs Possessor"	
81	40003019851	AS "Latgales ciļtslietu un mākslīgās apsūkšanas stacija"	Pārējās	243,0	-69,0	328,8	4,91% SIA "Publisko aktīvu pārvaldītājs Possessor"	
82	40003047677	SIA "Sanatorija "Dzimtencē"	Veselības aprūpe	13,7	-3,4	44,1	10% SIA "Publisko aktīvu pārvaldītājs Possessor"	
83	42103008388	SIA "Liepājas sērkokļi"	Pārējās	0,0	-44,3	466,6	9,99935% SIA "Publisko aktīvu pārvaldītājs Possessor"	
84	41703004525	SIA "UNI SAN"	Pārējās	0,0	-187,4	21,3	5% SIA "Publisko aktīvu pārvaldītājs Possessor"	
Kapitālsabiedrības ar tiešo valsts līdzdalību līdz 20%, kas ir pārdotas								
85	50003021241	AS "Rīgas Kinostudija"	Pārējās	n/a	n/a	n/a	19,06% SIA "Publisko aktīvu pārvaldītājs Possessor"	Valsts kapitāla daļu paketes pārdošanas darījums 19.10.2020.
86	40003017121	AS "Stendes selekcijas un izmēģinājumu stacija"	Pārējās	323,9	189,7	3 913,0	4,81% AS "Publisko aktīvu pārvaldītājs Possessor"	Valsts kapitāla daļas pārdotas 03.01.2020.

Nr.	Reģ. Nr.	Kapitālsabiedrības nosaukums	Nozare	Apgrozījums, 2020, EUR '000	Peļņa/ zaudējumi, 2020, EUR '000	Aktīvi kopā, 31.12.2020, EUR '000	Kapitāla daļu īpatsvars, turētājs vai īpašnieks	Papildu informācija
Kapitālsabiedrības ar tiešo valsts līdzdalību līdz 20%, kas ir izbeigušas saimniecisko darbību, atrodas likvidācijas procesā vai ir likvidētas								
87	40003014197	MAS "Liepājas metalurģis"	Pārējās	0,0	0,0	0,0	2,5% SIA "Publisko aktīvu pārvaldītājs Possessor"	Maksātspēja no 13.11.2013. Izslēgts no Uzņēmumu reģistra 19.02.2021.
88	40003009764	AS "Transinform"	Pārējās	n/a	n/a	n/a	2,91% AS "Publisko aktīvu pārvaldītājs Possessor"	Likvidēta un izslēgta no Uzņēmumu reģistra 29.05.2020.
89	40003020174	MAS "Latvijas zoovetapgāde"	Pārējās	0,0	0,0	0,0	2,6% AS "Publisko aktīvu pārvaldītājs Possessor"	Likvidēta un izslēgta no Uzņēmumu reģistra 21.09.2020.
Valsts kapitālsabiedrībām 100% piederošas meitassabiedrības								
90	40003857687	AS "Sadales tīkls"	Enerģētika	296 307,0	22 050,0	1 823 934,0	100% AS "Latvenergo"	
91	40003788421	SIA "LDZ Cargo"	Transports	162 326,3	-3 302,6	142 465,4	100% VAS "Latvijas dzelzceļš"	
92	301506046	UAB "Elektrum Lietuva"	Pārējās	59 733,0	77,0	13 648,0	100% AS "Latvenergo"	
93	40003788351	SIA "LDZ ritošā sastāva serviss"	Transports	49 111,0	-5 293,7	87 815,0	100% VAS "Latvijas dzelzceļš"	
94	11399985	OŪ "Elektrum Eesti"	Pārējās	41 147,0	239,0	10 785,0	100% AS "Latvenergo"	
95	40003988480	SIA "LDZ Loģistika"	Transports	15 619,9	-126,7	1 481,1	100% VAS "Latvijas dzelzceļš"	
96	40003620112	SIA "LDZ apsardze"	Pārējās	7 726,1	159,5	1 950,5	100% VAS "Latvijas dzelzceļš"	
97	40003788258	SIA "LDZ infrastruktūra"	Transports	4 094,4	-3 216,8	13 212,7	100% VAS "Latvijas dzelzceļš"	VAS "Latvijas dzelzceļš" padome apstiprināja plānu 2021. gada laikā likvidēt SIA „LDZ infrastruktūra”. Lai uzsāktu SIA „LDZ infrastruktūra” likvidāciju, nepieciešams saņemt akcionāra un Ministru kabineta piekrišanu šo darbību veikšanai.
98	40103762700	AS "Enerģijas publiskais tirgotājs"	Enerģētika	1 829,6	0,0	91 321,5	100% AS "Latvenergo"	Mainīts no AS uz SIA 31.03.2021.
99	40103361063	AS "LatRailNet"	Transports	1 247,1	64,5	1 435,4	100% VAS "Latvijas dzelzceļš"	
100	40003423460	SIA "LatLoto nams"	Pārējās	891,7	58,6	264,7	100% VAS "Latvijas Loto"	
101	40003665610	SIA "Jaunmoku pils"	Pārējās	822,0	99,8	1 788,8	100% VAS "Latvijas valsts meži"	
102	40003266519	SIA "Mailmaster"	Sakari	506,2	-26,8	401,5	100% VAS "Latvijas Pasts"	
103	40103981332	SIA "FeLM"	Pārējās	97,9	0,0	8 367,3	100% SIA "Publisko aktīvu pārvaldītājs Possessor"	
104	50103306171	KS Imprimatur Capital Seed Fund	Pārējās	0,0	261,5	4 103,9	100% AS Attīstības finanšu institūcija Altum	

Nr.	Reģ. Nr.	Kapitālsabiedrības nosaukums	Nozare	Apgrozījums, 2020, EUR '000	Peļņa/ zaudējumi, 2020, EUR '000	Aktīvi kopā, 31.12.2020, EUR '000	Kapitāla daļu īpatsvars, turētājs vai īpašnieks	Papildu informācija
105	40203106704	SIA "REAP"	Pārējās	0,0	0,0	15 361,4	100% SIA "Publisko aktīvu pārvaldītājs Possessor"	
106	40203141610	KS "Overkill Ventures Fund I AIF"	Pārējās	0,0	0,0	0,0	100% AS "Attīstības finanšu institūcija Altum"	
107	40003510448	SIA "Rīgas hematoloģijas centrs"	Veselības aprūpe	0,0	-0,1	190,2	100% SIA "Rīgas Austrumu klīniskā universitātes slimnīca"	Apturēta saimnieciskā darbība 13.12.2018.
108	44103115707	KS "Commercialization Reactor Pre-seed Fund" AIF	Pārējās	0,0	-295,5	817,0	100% AS "Attīstības finanšu institūcija Altum"	
109	43603080677	KS "Buildit Latvia Pre-Seed Fund" AIF	Pārējās	0,0	-343,1	1 542,4	100% AS "Attīstības finanšu institūcija Altum"	
Valsts kapitālsabiedrībām 100% piederošas meitassabiedrības, kas ir reorganizētas								
110	40103379313	AS "Latvijas elektriskie tīkli"	Enerģētika	31 509,0	6 514,3	709 611,2	100% AS "Latvenergo"	Pievienota AS "Augstsprieguma tīkls" 25.11.2020. ⁸³
Valsts kapitālsabiedrībām vai valsts tiešā vai netiešā izšķirošā ietekmē esošām kapitālsabiedrībām piederošās kapitāla daļas ar izšķirošu ietekmi								
111	50003050931	SIA "Latvijas Mobilais Telefons" (konsolidēts)	Sakari	227 505,6	27 225,7	293 244,7	23% VAS "Latvijas Valsts radio un televīzijas centrs", 23% SIA "Tet" un 5% SIA "Publisko aktīvu pārvaldītājs Possessor"	
112	40103148504	SIA "LMT Retail&Logistics"	Sakari	99 580,9	1 432,4	58 049,6	100% SIA "Latvijas Mobilais Telefons"	
113	40203041605	AS "Conexus Baltic Grid"	Enerģētika	53 867,3	13 111,8	453 092,0	68,46% AS "Augstsprieguma tīkls"	21.07.2020. gada AS "Augstsprieguma tīkls", izpildot Ministru kabineta doto uzdevumu, ir noslēdzis darījumu ar PAS "Gazprom" par AS "Conexus Baltic Grid" 34,10% akciju iegādi, tādējādi palielinot kontroli sabiedrībā līdz 68,46%.
114	40103587651	AS "Aviation Crew Resources"	Pārējās	26 818,6	664,8	6 579,5	100% AS "Air Baltic Corporation"	Iepriekš 92,00%.
115	50003752271	SIA "CITRUS Solutions"	Pārējās	23 684,5	1 030,9	13 047,0	100% SIA "Tet"	
116	42103035386	SIA "Liepājas enerģija"	Enerģētika	15 370,8	3 554,9	36 023,4	51% AS "Latvenergo"	
117	40003201762	SIA "AUTEKO & TUV LATVIJA - TUV Rheinland grupa"	Pārējās	7 724,1	1 213,3	6 173,9	51% VAS "Ceļu satiksmes drošības direkcija"	Nosaukuma maiņa 04.01.2021., iepriekš SIA "Auteko & TUV Latvija". Uzskāts atsavināšanas process.
118	40103360903	SIA "Helio Media"	Sakari	6 281,8	118,4	4 149,1	100% SIA "Lattelecom"	
119	40103272422	SIA "Air Baltic training"	Pārējās	3 104,6	-57,9	6 723,1	100% AS "Air Baltic Corporation"	

⁸³ Ministru kabineta 2019.gada 8.oktobra protokollēmums Nr. 46, §38 atbalstīja elektroenerģijas pārvades sistēmas operatora īpašumtiesību modeļa "Pilnīga īpašumtiesību nodalīšana" ieviešanu. AS "Latvenergo" 2020. gada 10.jūnijā pārtrauca 100% līdzdalību meitassabiedrībā AS "Latvijas elektriskie tīkli" un pārvades sistēmas aktīvi 694,3 milj. EUR vērtībā tika nodalīti no koncerna, nododot visas AS "Latvijas elektriskie tīkli" akcijas 222,7 milj. EUR patiesajā vērtībā Ekonomikas ministrijai. Atbilstoši Uzņēmuma reģistra 2020. gada 25. novembra lēmumam AS "Latvijas elektriskie tīkli" ir izslēgta no uzņēmuma reģistra, AS "Augstsprieguma tīkls" pārņemot AS "Latvijas elektriskie tīkli" aktīvus un saistības un turpina pievienotās sabiedrības komercdarbību.

Nr.	Reģ. Nr.	Kapitālsabiedrības nosaukums	Nozare	Apgrozījums, 2020, EUR '000	Peļņa/ zaudējumi, 2020, EUR '000	Aktīvi kopā, 31.12.2020, EUR '000	Kapitāla daļu īpatsvars, turētājs vai īpašnieks	Papildu informācija
120	40003320463	SIA "Veselības centrs "Bīķemieki""	Veselības aprūpe	2 118,2	12,3	526,8	99,58% SIA "Rīgas Austrumu klīniskā universitātes slimnīca"	
121	50003138501	SIA "Baltijas datoru akadēmija"	Pārējās	1 607,4	49,4	916,9	100% SIA "Lattelecom"	
122	40103273540	SIA "Loyalty Services"	Pārējās	1 578,8	-798,0	2 037,5	100% AS "Air Baltic Corporation"	Coalition Rewards Asset Management Oy (Somijā reģistrēta sabiedrība, kas 100% pieder "Loyalty Services" SIA), PINS Finland Oy (Somijā reģistrēta sabiedrība, kas 100% pieder Coalition Rewards Asset Management Oy.
123	40003458674	SIA "BALTIJAS KRAVU CENTRS"	Pārējās	584,9	-185,5	265,4	100% AS "Air Baltic Corporation"	
124	40003754567	SIA "Lattelecom"	Sakari	293,3	329,9	4 694,6	100% SIA "Tet"	
125	40103419565	SIA "Rīgas vagonbūves uzņēmums "Baltija""	Pārējās	6,5	-58,3	292,6	100% SIA "LDZ Ritošā sastāva serviss"	
126	40103306235	KS "Imprimatur Capital Technology Venture Fund"	Pārējās	0,0	2 263,4	9 825,4	67% AS "Attīstības finanšu institūcija Altum"	
127	40103266178	KS "BaltCap Latvia Venture Capital Fund AIF"	Pārējās	0,0	961,4	7 544,8	67% AS "Attīstības finanšu institūcija Altum"	Nosaukuma maiņa 24.11.2020., iepriekš KS "BaltCap Latvia Venture Capital Fund".
128	40103697947	KS "Alternatīvo ieguldījumu fonds ZGI-3"	Pārējās	0,0	631,2	4 414,3	95% AS "Attīstības finanšu institūcija Altum"	
129	40003448943	AS "Pirmais slēgtais pensiju fonds"	Pārējās	0,0	0,0	139,9	50% SIA "Tet" un meitas sabiedrības, 48,15% AS "Latvenergo" un 1,85% AS "Augstsprieguma tīkls"	
130	40203141593	KS "Overkill Ventures Fund II AIF"	Pārējās	0,0	0,0	0,0	80% AS "Attīstības finanšu institūcija Altum"	
131	40103587327	SIA "Elektrum Latvija"	Pārējās	0,0	-0,1	2,2	100% OŪ "Elektrum Eesti"	
132	40203123846	KS "Buildit Latvia Seed Fund" AIF	Pārējās	0,0	-28,2	244,4	80% AS "Attīstības finanšu institūcija Altum"	
133	44103115711	KS "Commercialization Reactor Seed Fund" AIF	Pārējās	0,0	-56,3	0,9	80% AS "Attīstības finanšu institūcija Altum"	
134	40103697951	KS "Flycap Investment Fund I" AIF	Pārējās	0,0	-238,9	5 659,3	95% AS "Attīstības finanšu institūcija Altum"	
135	40203139743	KS "INEC1 AIF"	Pārējās	0,0	-281,7	2 854,6	75% AS "Attīstības finanšu institūcija Altum"	
136	40203206885	KS "FlyCap Mezzanine Fund II AIF"	Pārējās	0,0	-371,4	516,5	60% AS "Attīstības finanšu institūcija Altum"	
137	44103116670	KS "INEC2 AIF"	Pārējās	0,0	-381,5	1 125,0	90% AS "Attīstības finanšu institūcija Altum"	
138	40103697913	KS "Expansion Capital Fund" AIF	Pārējās	0,0	-1 429,1	9 418,5	95% AS "Attīstības finanšu institūcija Altum"	
139	40203111495	"ZGI-4" AIF KS	Pārējās	0,0	-1 582,5	5 278,7	60% AS "Attīstības finanšu institūcija Altum"	

Nr.	Reģ. Nr.	Kapitālsabiedrības nosaukums	Nozare	Apgrozījums, 2020, EUR '000	Peļņa/ zaudējumi, 2020, EUR '000	Aktīvi kopā, 31.12.2020, EUR '000	Kapitāla daļu īpatsvars, turētājs vai īpašnieks	Papildu informācija
Valsts kapitālsabiedrībām vai valsts tiešā vai netiešā izšķirošā ietekmē esošām kapitālsabiedrībām piederošās kapitāla daļas ar izšķirošu ietekmi, kas atrodas maksātnespējas procesā								
140	50003621571	AS "VRC Zasulauks"	Pārējās	9,4	-5,1	1,6	51% AS "Pasažieru vilciens"	03.03.2020. ir uzsākts maksātnespējas process.
Valsts kapitālsabiedrībām vai valsts tiešā vai netiešā izšķirošā ietekmē esošām kapitālsabiedrībām piederošās kapitāla daļas ar izšķirošu ietekmi, kas tiek likvidētas vai ir likvidētas								
141	40103350801	SIA "TravelLounge"	Pārējās	0,0	0,0	46,2	100% AS "Air Baltic Corporation"	Likvidēta 19.10.2021.
142	40103875320	SIA "Blaker"	Pārējās	0,0	0,0	0,0	100% AS "Air Baltic Corporation"	Likvidēta 10.08.2020.
143	40103875316	SIA "Whiter"	Pārējās	0,0	0,0	0,0	100% AS "Air Baltic Corporation"	Likvidēta 07.08.2020.
144	HE93438	"Regalite Holdings" Ltd	Finanšu pakalpojumi	0,0	0,0	0,0	100% AS "Reverta"	2017.gadā uzsākta likvidācija. 2019. gada 31.decembrī grupas sastāvā palikusi viena LAS "Reverta" meitas sabiedrība – Regalite Holdings Limited (Kipras Republika).
145	40003426895	SIA "Hiponia"	Nekustamo īpašumu pārvaldība	0,0	-146,2	0,0	100% AS "Publisko aktīvu pārvaldītājs Possessor"	02.11.2020. izslēgta no komercreģistra.
146	40003074590	AS "Reverta"	Nekustamo īpašumu pārvaldība	0,0	-282,1	2 831,0	96,89% SIA "Publisko aktīvu pārvaldītājs Possessor"	Atrodas likvidācijas procesā kopš 2017. gada.
Valsts kapitālsabiedrībām vai valsts kapitālsabiedrībām piederošām meitasabiedrībām piederošās kapitāla daļas ar līdzdalību no 20% līdz 50% (ieskaitot)								
147	40003348247	SIA "Scantest"	Pārējās	3 807,0	805,2	2 011,3	20% VAS "Ceļu satiksmes drošības direkcija"	Uzsākts atsavināšanas process.
148	40003425353	SIA "Autests"	Pārējās	2 304,9	353,4	3 215,1	20% VAS "Ceļu satiksmes drošības direkcija"	Uzsākts atsavināšanas process.
149	43603022749	SIA "Meža un koksnes produktu pētniecības un attīstības institūts"	Pārējās	1 427,8	1,1	991,0	40% VAS "Latvijas valsts meži"	
150	40003425118	SIA "Venttests"	Pārējās	289,3	59,3	497,6	50% VAS "Ceļu satiksmes drošības direkcija"	Uzsākts atsavināšanas process.
151	40203116929	SIA "Overkill Ventures" AIFP	Pārējās	7,0	49,1	147,4	35% SIA "Lattelecom"	
152	Bez reģ. Nr., adrese: Luksemburga	"Baltic Innovation Fund"	Pārējās	0,0	0,0	0,0	20% AS "Attīstības finanšu institūcija Altum"	Bez reģ. nr., adrese: European Investment Fund, 37B, avenue J.F. Kennedy, L-2968 Luxembourg
153	40203015814	SIA "SWG Riga Fund 1"	Pārējās	0,0	-1,1	144,6	27,12% SIA "Lattelecom"	No 29.07.2020. 27,11624% kapitāldaļu turētājs SIA "Lattelecom", līdz tam - SIA "T2T".
154	40103845025	AS "RB Rail"	Transports	0,0	-60,1	33 614,7	33,33% SIA "Eiropas dzelzceļa līnijas"	
155	40203252367	KS "AIF "Altum kapitāla fonds"	Pārējās	0,0	-379,2	11,1	48,90% AS "Attīstības finanšu institūcija Altum"	Reģistrēts: 31.07.2020.

Nr.	Reģ. Nr.	Kapitālsabiedrības nosaukums	Nozare	Apgrozījums, 2020, EUR '000	Peļņa/ zaudējumi, 2020, EUR '000	Aktīvi kopā, 31.12.2020, EUR '000	Kapitāla daļu īpatsvars, turētājs vai īpašnieks	Papildu informācija
Valsts kapitālsabiedrībām vai valsts kapitālsabiedrībām piederošām meitassabiedrībām piederošās kapitāla daļas ar līdzdalību no 20% līdz 50% (ieskaitot), kas tiek likvidētas vai ir likvidētas								
156	40003837498	KS "Otrais Eko fonds	Pārējās	0,0	-2 237,0	0,0	33% AS "Attīstības finanšu institūcija Altum"	Likvidēts 27.11.2020.
Valsts kapitālsabiedrībām vai valsts tiešā vai netiešā izšķirošā ietekmē esošām kapitālsabiedrībām piederošās kapitāla daļas ar izšķirošu ietekmi, kas ir pārdotas vai mainījušas īpašnieku								
157	40003016728	SIA "T2T"	Sakari	6 730,0	608,2	2 860,2	100% SIA "Tet"	03.08.2020. dalībnieku maiņa - par 100% īpašnieku kļūst AKTISIASELTS HELMES.
Valsts kapitālsabiedrībām vai valsts kapitālsabiedrībām piederošām meitassabiedrībām piederošās kapitāla daļas ar līdzdalību līdz 20%								
158	40003094173	AS "Latvijas Finieris" (konsolidēts)	Pārējās	223 550,1	12134,3	327 299,2	0,98804% VAS "Latvijas valsts meži"	
159	40003034583	SIA "Strek"	Pārējās	7 757,0	-21204,4	19 221,6	5,84% VAS "Latvijas dzelzceļš"	
160	40103326439	SIA "IT Kompetences centrs"	Pārējās	98,2	45,4	328,4	18,5% SIA "Lattelecom"	No 31.07.2020. 18,5% kapitāldaļu turētājs SIA "Lattelecom", pirms tam SIA "T2T".
161	400255276	Baltkrievijas-Latvijas kopuzņēmums "MIRIGO"	Pārējās	0,0	0,0	0,0	3% VAS "Latvijas dzelzceļš"	
162	Bez reģ. Nr., adrese: Luksemburga	"Baltic Innovation Fund 2"	Pārējās	0,0	0,0	0,0	16,99% AS "Attīstības finanšu institūcija Altum"	Bez reģ. nr., adrese: European Investment Fund, 37B, avenue J.F. Kennedy, L-2968 Luxembourg
163	B234989, adrese: Luksemburga	"Three Seas Initiative Investment Fund S.A." SICAV-RAIF	Pārējās	0,0	0,0	0,0	3,57% AS "Attīstības finanšu institūcija Altum"	Adrese: 5, rue Jean Monnet L-2180 Luxembourg R.C.S. Luxembourg: B 234.989
164	40003143445	SIA "Vējkalni"	Lauksaimniecība	0,0	-0,6	174,3	12,5% SIA "Latvijas Lauku konsultāciju un izglītības centrs"	
Valsts kapitālsabiedrībām vai valsts kapitālsabiedrībām piederošām meitassabiedrībām piederošās kapitāla daļas ar līdzdalību līdz 20%, kur līdzdalība izbeigta								
165	919422505	AS "TSO Holding"	Pārējās	n/a	n/a	n/a	2% AS "Augstsprieguma tīkls"	No 01.07.2020. AST vairs nav akcionārs ⁸⁴
Valsts kapitālsabiedrībām vai valsts kapitālsabiedrībām piederošām meitassabiedrībām piederošās kapitāla daļas ar līdzdalību līdz 20%, kas ir pārdotas								
166	41203007892	AS "Kurzemes radio"	Pārējās	230,5	5,0	88,7	0,58% VSIA "Latvijas radio"	Saskaņā ar MK 25.06.2020. rīkojumu Nr.344 "Par VSIA "Latvijas Radio kapitāla daļu pārdošanu", 22.12.2020. izsolē kapitāla daļas pārdotas.

⁸⁴ Ministru kabineta 18.12.2019. rīkojums Nr. 652 (prot. Nr. 59 76. §) - AS "Augstsprieguma tīkls" izbeigt līdzdalību AS "Nord Pool Holding" (pārsaukts par AS "TSO Holding") un izveidot kopuzņēmumu AS "Nord Pool Holding" pārvaldībai, iegūstot tajā 2% līdzdalību. Akciju iegādes līgums ar "Statnett" SF apbūšēji tika parakstīts 24.05.2020. Izmaiņas "TSO Holding" AS akcionāru reģistrā stājās spēkā 2020.gada 1.jūlijā.

2. pielikums

Pašvaldību kapitālsabiedrības un pašvaldību kapitāla daļas⁸⁵ (31.12.2020.)

Nr.	Reģ. Nr.	Nosaukums	Apgrozījums, 2020, EUR '000	Peļņa/ zaudējumi, 2020, EUR '000	Aktīvi kopā, 31.12.2020., EUR '000	Kapitāla daļu īpatsvars, turētājs vai īpašnieks	Papildus informācija/ Piezīmes
Pašvaldību kapitālsabiedrības ar izšķirošu tiešo pašvaldību līdzdalību 100%							
1	40003619950	Rīgas pašvaldības SIA "Rīgas satiksme" (konsolidēts)	173 529,5*	1 068,4*	442 198,7*	100% Rīgas dome	
2	40103023035	SIA "Rīgas ūdens"	55 656,2	8 097,8	301 866,6	100% Rīgas pilsētas pašvaldība	
3	40103362321	SIA "Rīgas namu pārvaldnieks"	55 605,8	-4 625,8	110 609,8	100% Rīgas pilsētas pašvaldība	
4	40003367816	SIA "Getliņi EKO"	27 480,4	592,8	75 240,9	97,7% Rīgas dome, 2,3% Stopiņu novada dome	
5	40003439279	SIA "Rīgas 1. slimnīca"	18 881,0	669,2	14 999,5	100% Rīgas dome	
6	40003982628	SIA "Rīgas meži"	18 212,3	648,6	133 416,6	100% Rīgas pilsētas pašvaldība	
7	40003223971	SIA "Rēzeknes slimnīca"	17 246,8	885,3	15 832,9	100% Rēzeknes pilsētas dome	
8	41503002945	Pašvaldības AS "Daugavpils siltumtīkli"	15 415,1	-275,3	29 175,2	100% Daugavpils pilsētas dome	
9	50003356621	SIA "Jēkabpils reģionālā slimnīca"	14 131,5	73,3	11 390,0	100% Jēkabpils novada pašvaldība	
10	41703007038	SIA "JELGAVAS PILSĒTAS SLIMNĪCA"	13 588,3	-110,5	15 107,8	100% Jelgavas valsts pilsētas pašvaldība	
11	50003590021	SIA "Rīgas pilsētņēmnieks"	13 319,0	188,5	114 570,7	100% Rīgas pilsētas pašvaldība	
12	40003194600	SIA "Rīgas Dzemdību nams"	11 581,7	451,5	5 318,1	100% Rīgas dome	
13	40003222317	SIA "OGRES RAJONA SLIMNĪCA"	10 215,4	1 245,0	14 568,6	61,35% Ogres novada pašvaldība, 17,08% Lielvārdes novada pašvaldība, 12,02% Ikšķiles novada pašvaldība, 9,54% Kēguma novada pašvaldība	
14	44103015509	SIA "ZAAO" (konsolidēts)	9024,3*	72,8*	7910,2*	59,48% Valmieras novada pašvaldība, 26,72% Cēsu novada pašvaldība, 7,36% Limbažu novada pašvaldība, 3,57% Smiltenes novada pašvaldība, 2,55% Valkas novada pašvaldība, 0,24% Siguldas novada pašvaldība, 0,04% Saulkrastu novada pašvaldība, 0,03% Bālvu novada pašvaldība	
15	40003220000	SIA "Jūrmalas slimnīca"	8 889,3	408,1	9 820,3	100% Jūrmalas pilsētas dome	
16	40003356507	Madonas novada pašvaldības SIA "Madonas slimnīca"	8 859,2	462,6	6 338,5	100% Madonas novada pašvaldība	
17	40003215480	SIA "Rēzeknes siltumtīkli"	8 576,5	33,8	17 532,8	100% Rēzeknes pilsētas dome	
18	40103941081	SIA "Ogres Namsaimnieks"	8 554,8	206,8	6 339,7	100% Ogres novada pašvaldība	
19	50103807561	SIA "Rīgas veselības centrs"	8 007,9	-150,5	4 545,4	100% Rīgas pilsētas pašvaldība	
20	40003184960	SIA "Rīgas 2. slimnīca"	7 463,8	270,8	3 262,9	100% Rīgas dome	

⁸⁵ Datu avots: Latvijas Republikas Uzņēmumu reģistra un Valsts ieņēmumu dienesta datubāzes.

Nr.	Reģ. Nr.	Nosaukums	Apgrozījums, 2020, EUR `000	Peļņa/ zaudējumi, 2020, EUR `000	Aktīvi kopā, 31.12.2020., EUR `000	Kapitāla daļu īpatsvars, turētājs vai īpašnieks	Papildus informācija/ Piezīmes
21	44103057729	SIA "CĒSU KLĪNIKA"	7 200,6	261,5	13 538,1	100% Cēsu novada pašvaldība	
22	40003007655	Pašvaldības SIA "Ventspils siltums"	7 012,2	396,1	24 825,2	100% Ventspils valstspilsētas pašvaldība	
23	40003551323	SIA "Dobeles un apkārtnes slimnīca"	6 907,1	515,7	9 909,4	100% Dobeles novada pašvaldība	
24	40003004220	SIA "VTU VALMIERA"	6 866,6	290,6	10 506,7	100% Valmieras novada pašvaldība	
25	50003197651	SIA "Kuldīgas slimnīca"	6 835,1	-190,8	5 452,8	90,83% Kuldīgas novada dome, 9,17% Aizputes novada dome	
26	44103033608	SIA "Valmieras ūdens"	6 643,5	82,4	39 173,6	100% Valmieras novada pašvaldība	
27	50003249741	AS "Rīgas Centrālīrgus"	6 374,9	-254,3	16 942,5	100% Rīgas pilsētas pašvaldība	
28	42803008058	SIA "Jūrmalas siltums"	6 213,6	598,3	18 458,6	100% Jūrmalas pilsētas dome	
29	50003182001	AS "OLAINES ŪDENS UN SILTUMS"	6206,6	649,7	25945,5	100% Olaines novada pašvaldība	
30	40003152664	SIA "JELGAVAS AUTOBUSU PARKS"	6 149,2	77,0	2 765,2	100% Jelgavas valstspilsētas pašvaldība	
31	40003275333	SIA "Jūrmalas ūdens"	5 675,8	-126,3	76 315,5	100% Jūrmalas pilsētas dome	
32	41503002485	SIA "Daugavpils dzīvokļu un komunālās saimniecības uzņēmums"	5 589,1	140,1	10 110,9	100% Daugavpils pilsētas dome	
33	41503002432	SIA "Daugavpils ūdens"	5 380,3	100,3	53 928,1	100% Daugavpils pilsētas dome	
34	40103233177	SIA "Tukuma slimnīca"	5 298,2	-232,3	4 989,4	100% Tukuma novada pašvaldība	
35	40003124730	SIA "Siguldas slimnīca"	5 291,7	-15,8	2 607,2	100% Siguldas novada pašvaldība	
36	41203001052	Pašvaldības SIA "Ventspils labiekārtošanas kombināts"	5 252,7	-57,6	8 952,0	100% Ventspils pilsētas dome	
37	45403003245	SIA "Jēkabpils autobusu parks"	4 614,8	321,4	5 640,6	51% Jēkabpils pilsētas pašvaldība, 13% Krustpils novada pašvaldība, 12% Jēkabpils novada pašvaldība, 9% Salas novada pašvaldība, 9% Viesītes novada pašvaldība, 6% Aknīstes novada pašvaldība	
38	40103058501	SIA "Rīgas serviss"	4 573,7	62,2	1 334,7	100% Rīgas pilsētas pašvaldība	
39	42103000897	SIA "LIEPĀJAS ŪDENS"	4 529,7	34,2	57 164,4	100% Liepājas pilsētas pašvaldība	
40	41703007095	SIA "JELGAVAS POLIKLĪNIKA"	4 294,0	54,5	3 273,8	100% Jelgavas pilsētas dome	
41	40003525848	SIA "Atkritumu apsaimniekošanas sabiedrība "PIEJŪRA""	4 088,3	331,2	12 344,9	52,53% Talsu novada pašvaldība, 47,26% Tukuma novada pašvaldība, 0,2% Jūrmalas pilsētas dome	
42	40003359306	SIA "Ķekavas nami"	4 058,4	-140,6	17 866,6	100% Ķekavas novada pašvaldība	
43	43603011548	SIA "Jelgavas nekustamā īpašuma pārvalde"	4 009,3	17,6	5 209,9	100% Jelgavas valstspilsētas pašvaldība	
44	41503002269	AS "Daugavpils satiksme"	3 951,8	-81,7	30 965,8	100% Daugavpils pilsētas dome	

Nr.	Reģ. Nr.	Nosaukums	Apgrozījums, 2020, EUR `000	Peļņa/ zaudējumi, 2020, EUR `000	Aktīvi kopā, 31.12.2020., EUR `000	Kapitāla daļu īpatsvars, turētājs vai īpašnieks	Papildus informācija/ Piezīmes
45	41503029988	SIA "ATKRITUMU APSAIMNIEKOŠANAS DIENVIDLATGALES STARPPAŠVALDĪBU ORGANIZĀCIJA"	3 894,6	442,9	5 370,1	51,27% Daugavpils pilsētas pašvaldība, 20,18% Augšdaugavas novada pašvaldība, 14,36% Krāslavas novada pašvaldība, 5,46% Līvānu novada dome, 4,91% Preiļu novada pašvaldība, 2,73% Aglonas novada dome, 1,09% Vārkavas novada dome	
46	40003333256	Pašvaldības SIA "Ventspils reiss"	3 864,2	270,8	6 089,5	100% Ventspils pilsētas dome	
47	41503032140	SIA "Krāslavas slimnīca"	3 863,0	99,4	3 486,8	100% Krāslavas novada dome	
48	41703001321	SIA "JELGAVAS ŪDENS"	3 824,2	46,3	52 408,1	100% Jelgavas pilsētas dome	
49	40003109638	SIA "Rīgas nami"	3 585,0	-388,5	113 129,7	100% Rīgas pilsētas pašvaldība	
50	40003252612	SIA "Alūksnes slimnīca"	3 462,5	0,1	3 521,8	81,92% Alūksnes novada pašvaldība, 18,08% Smiltenes novada pašvaldība	
51	40103032521	SIA "Rīgas Nacionālais zooloģiskais dārzs"	3 454,6	50,8	31 940,4	100% Rīgas pilsētas pašvaldība	
52	41203035896	SIA "TALSU NAMSAIMNIEKS"	3 314,8	23,7	4 603,2	100% Talsu novada pašvaldība	
53	40003007778	SIA "Jēkabpils siltums"	3 235,5	352,4	6 218,2	100% Jēkabpils novada pašvaldība	
54	40003361616	SIA "LIMBAŽU SLIMNĪCA"	3 222,5	-31,9	2 143,3	54,45% Limbažu novada pašvaldība, 25,26% Salacgrīvas novada dome, 16,13% Alojas novada pašvaldība, 4,16% Krīmuldas novada dome	
55	41203000983	Pašvaldības SIA "ŪDEKA"	3 202,1	330,9	54 398,2	100% Ventspils pilsētas dome	
56	40003410894	SIA "Jelgavas novada KU"	3 113,9	-105,5	11 155,7	100% Jelgavas novada pašvaldība	
57	43603017682	SIA "Bauskas slimnīca"	3 065,8	54,7	3 361,3	100% Bauskas pilsētas dome	
58	40003310183	SIA "Salaspils Siltums"	2 921,8	124,6	13 216,6	100% Salaspils novada dome	
59	45903001693	SIA "Krāslavas nami"	2 879,3	57,4	27 566,3	100% Krāslavas novada dome	
60	56103000221	SIA "KULDĪGAS KOMUNĀLIE PAKALPOJUMI"	2 878,4	23,6	2 582,1	100% Kuldīgas novada pašvaldība	
61	47703001720	SIA "PREIĻU SAIMNIEKS"	2 857,5	105,1	11 588,8	100% Preiļu novada dome	
62	43603000807	SIA "VIDES SERVISS"	2 750,7	94,4	1 219,7	100% Bauskas novada dome	
63	45403006010	SIA "JĒKABPILS PAKALPOJUMI"	2 741,0	249,2	1 618,0	100% Jēkabpils pilsētas pašvaldība	
64	44103022271	SIA "VALMIERAS NAMSAIMNIEKS"	2 729,1	60,3	14 971,9	100% Valmieras novada pašvaldība	
65	41503003033	SIA "Labiekārtošana-D"	2 708,1	37,6	1 292,5	100% Daugavpils pilsētas dome	
66	40103111018	AS "Mārupes komunālie pakalpojumi"	2 659,7	8,7	3 118,0	100% Mārupes novada dome	
67	40103666190	Ogres novada pašvaldības SIA "MS siltums"	2 643,0	82,5	11 808,5	100% Ogres novada pašvaldība	
68	41203001885	Pašvaldības SIA "Ventspils nekustamie īpašumi" (konsolidēts)	2 588,2	113,3	9 804,0	100% Ventspils pilsētas dome	
69	45103001156	SIA "DOBELES AUTOBUSU PARKS"	2 323,3	77,5	1 141,3	100% Dobeles novada pašvaldība	

Nr.	Reģ. Nr.	Nosaukums	Apgrozījums, 2020, EUR `000	Peļņa/ zaudējumi, 2020, EUR `000	Aktīvi kopā, 31.12.2020., EUR `000	Kapitāla daļu īpatsvars, turētājs vai īpašnieks	Papildus informācija/ Piezīmes
70	42403015020	SIA "LUDZAS APSAIMNIEKOTĀJS"	2 317,6	5,8	14 063,8	100% Ludzas novada pašvaldība	
71	40003201921	SIA "BALOŽU KOMUNĀLĀ SAIMNIECĪBA"	2 307,7	24,0	9 291,8	100% Ķekavas novada dome	
72	47403003224	SIA "LIELVĀRDES REMTE"	2 223,9	-49,0	10 316,2	100% Lielvārdes novada pašvaldība	
73	45403000484	SIA "JK Namu pārvalde"	2 153,3	23,0	1 938,7	100% Jēkabpils novada pašvaldība	
74	40003215461	SIA "Rēzeknes namsaimnieks"	2 129,9	12,1	2 561,7	100% Rēzeknes pilsētas dome	
75	40003219995	Pašvaldības SIA "Kauguru veselības centrs"	2 124,3	32,4	1 743,0	100% Jūrmalas pilsētas dome	
76	41503008685	SIA "NAUJENES PAKALPOJUMU SERVISS"	2 122,3	-168,1	7 321,4	100% Daugavpils novada dome	
77	45403004471	SIA "Madonas Siltums"	2 111,4	21,2	11 114,7	100% Madonas novada pašvaldība	
78	40003525725	SIA "Ķekavas sadzīves servisa centrs"	2 104,1	29,1	1 291,9	100% Ķekavas novada pašvaldība	
79	40003246298	Pašvaldības SIA "Ventspils poliklīnika"	2 065,2	29,2	594,4	100% Ventspils pilsētas dome	
80	49203001267	SIA "Tukuma siltums"	2 013,6	-68,3	5 540,0	100% Tukuma novada dome	
81	42103012383	SIA "GROBIŅAS NAMSERVISS"	1 984,8	4,1	7 353,3	100% Grobiņas novada pašvaldība	
82	42403013918	SIA "ALAAS"	1 969,4	11,1	5 283,2	49,3% Rēzeknes pilsētas dome, 17,51% Rēzeknes novada pašvaldība, 16,7% Ludzas novada pašvaldība, 6,31% Viļānu novada pašvaldība, 5,09% Kārsavas novada pašvaldība, 3,26% Zilupes novada pašvaldība, 1,83% Cīblas novada pašvaldība	
83	42403028557	SIA "Rēzeknes satiksmē"	1 966,8	8,8	3 097,2	100% Rēzeknes pilsētas dome	
84	55403015551	SIA "Vidusdaugavas SPAAO"	1 965,9	152,4	9 195,9	42,33% Jēkabpils novada pašvaldība, 30,67% Aizkraukles novada pašvaldība, 26,12% Madonas novada pašvaldība, 0,88% Varaklāņu novada pašvaldība	
85	40003422041	SIA "ĀDAŽU NAMSAIMNIEKS"	1 944,6	6,2	1 070,2	100% Ādažu novada dome	
86	42803002568	SIA "Jūrmalas gaisma"	1 938,8	75,7	1 340,3	100% Jūrmalas pilsētas dome	
87	48503003963	SIA "SALDUS SILTUMS"	1 923,4	-87,2	2 323,8	100% Saldus novada pašvaldība	
88	40003218631	SIA "Rēzeknes ūdens"	1 922,6	155,3	16 331,1	100% Rēzeknes pilsētas dome	
89	40003187473	SIA "Saldus medicīnas centrs"	1 890,2	-44,4	1 298,6	100% Saldus novada pašvaldība	
90	40103073411	SIA "VILKME"	1 884,4	84,8	6 093,2	100% Ropažu novada pašvaldība	
91	40003207873	SIA "Salaspils veselības centrs"	1 874,7	18,1	1 550,9	100% Salaspils novada dome	
92	42103005911	SIA "LIEPĀJAS TRAMVAJS"	1 868,3	-218,4	21 216,8	100% Liepājas pilsētas pašvaldība	
93	41703003356	SIA "Ozolnieku KSDU"	1 861,2	-80,9	8 540,6	100% Jelgavas novada pašvaldība	
94	41503007355	SIA "Daugavpils zobārstniecības poliklīnika"	1 842,0	-28,6	720,7	100% Daugavpils pilsētas dome	
95	41503010497	SIA "LĪVĀNU DZĪVOKĻU UN KOMUNĀLĀ SAIMNIECĪBA"	1 835,2	-69,8	15 501,4	100% Līvānu novada dome	

Nr.	Reģ. Nr.	Nosaukums	Aproziņums, 2020, EUR `000	Peļņa/ zaudējumi, 2020, EUR `000	Aktīvi kopā, 31.12.2020., EUR `000	Kapitāla daļu īpatsvars, turētājs vai īpašnieks	Papildus informācija/ Piezīmes
96	40003006715	SIA "LIMBAŽU SILTUMS"	1 808,8	84,3	10 800,1	100% Limbažu novada pašvaldība	
97	40003369018	Pašvaldības SIA "Valgums-S"	1 759,0	161,6	19 120,3	100% Salaspils novada pašvaldība	
98	45403000395	SIA "Jēkabpils ūdens"	1 756,3	14,8	16 616,7	100% Jēkabpils novada pašvaldība	
99	48503021348	SIA "DOBELES NAMSAIMNIEKS"	1 739,1	-11,2	4 454,6	100% Dobeles novada pašvaldība	
100	45103002039	SIA "Dobeles enerģija"	1 717,3	282,3	3 088,4	100% Dobeles novada pašvaldība	
101	48503007414	SIA "BROCĒNU SILTUMS"	1 716,0	-34,8	3 042,5	100% Saldus novada pašvaldība	
102	49003000076	SIA "TALSU ŪDENS"	1 703,6	-94,3	20 551,4	100% Talsu novada pašvaldība	
103	48703000781	Aizkraukles novada SIA "LAUMA A"	1 658,7	8,8	1 357,8	100% Aizkraukles novada pašvaldība	
104	40003231451	Līvānu novada domes pašvaldības SIA "Līvānu slimnīca"	1 639,6	217,3	1 381,7	100% Līvānu novada dome	
105	40003273506	SIA "Rehabilitācijas centrs "Līgatne""	1 620,3	3,8	1 280,9	100% Līgatnes novada dome	
106	49503000754	Cēsu pilsētas SIA "VINDA"	1 616,7	81,6	18 290,9	100% Cēsu novada pašvaldība	
107	40003218218	SIA "PRIEKULES SLIMNĪCA"	1 578,6	74,3	488,8	56,61% Priekules novada pašvaldība, 10,98% Durbes novada pašvaldība, 10,98% Grobiņas novada pašvaldība, 10,98% Rucavas novada pašvaldība, 10,45% Vainodes novada pašvaldība	
108	45103000470	SIA "DOBELES ŪDENS"	1 528,9	-16,7	15 502,0	100% Dobeles novada pašvaldība	
109	41503021397	SIA "Daugavpils bērnu veselības centrs"	1 504,9	0,8	1 527,4	100% Daugavpils pilsētas dome	
110	40003007886	Aizkraukles novada pašvaldības SIA "AIZKRAUKLES SILTUMS"	1 491,1	202,6	1 959,9	100% Aizkraukles novada dome	
111	49203000859	SIA "Tukuma ūdens"	1 488,4	111,7	22 230,2	100% Tukuma novada dome	
112	41203017566	SIA "VNK serviss"	1 478,7	-235,8	6 443,7	100% Ventpils novada pašvaldība	
113	43903000435	SIA "Smiltenes NKUP"	1 438,2	50,1	11 327,7	100% Smiltenes novada dome	
114	40003007890	SIA "KULDĪGAS SILTUMTIKLI"	1 389,1	-72,9	3 674,4	100% Kuldīgas novada pašvaldība	
115	40103055793	SIA "SALTAVOTS"	1 379,9	7,4	10 708,9	100% Siguldas novada pašvaldība	
116	45103000466	SIA "Dobeles komunālie pakalpojumi"	1 379,3	58,5	1 039,8	100% Dobeles novada pašvaldība	
117	45103000574	SIA "AUCES KOMUNĀLIE PAKALPOJUMI"	1 367,3	-28,8	6 723,7	100% Auces novada pašvaldība	
118	50003220021	Pašvaldības SIA "Veselības un sociālās aprūpes centrs- Sloka"	1 364,9	-84,5	1 605,5	100% Jūrmalas pilsētas dome	
119	43603001681	SIA "BAUSKAS SILTUMS"	1 361,2	4,4	2 754,7	100% Bauskas novada dome	
120	41503014677	SIA "Veselības centrs Ilūkste"	1 354,8	-62,8	196,7	100% Augšdaugavas novada pašvaldība	
121	41503007196	SIA "Daugavpils autobusu parks"	1 334,7	154,2	2 831,5	100% Daugavpils pilsētas dome	
122	42103004583	SIA "Liepājas namu apsaimiekotājs"	1 329,4	188,2	10 773,0	100% Liepājas pilsētas pašvaldība	
123	40003275352	SIA "Rehabilitācijas centrs "Tērvete""	1 319,4	236,8	972,1	100% Dobeles novada pašvaldība	

Nr.	Reģ. Nr.	Nosaukums	Apgrozījums, 2020, EUR '000	Peļņa/ zaudējumi, 2020, EUR '000	Aktīvi kopā, 31.12.2020., EUR '000	Kapitāla daļu īpatsvars, turētājs vai īpašnieks	Papildus informācija/ Piezīmes
124	40003189328	SIA "Sarkanā Krusta Smiltenes slimnīca"	1 275,9	-8,3	1 208,3	100% Smiltenes novada dome	
125	40003929148	SIA "Ādažu Ūdens"	1 249,2	128,9	9 361,9	100% Ādažu novada dome	
126	40003131022	Pašvaldības SIA "ĀDAŽU SLIMNĪCA"	1 241,1	21,1	1 073,2	100% Ādažu novada dome	
127	48503000219	SIA "SALDUS KOMUNĀLSERVISS"	1 210,7	-63,3	12 385,3	100% Saldus novada pašvaldība	
128	40003419183	SIA "ZEIFERTI"	1 208,9	-99,1	13 206,0	100% Olaines novada pašvaldība	
129	54603000121	SIA "Gulbenes nami"	1 179,2	-233,0	8 332,6	100% Gulbenes novada pašvaldība	
130	40003708356	Pašvaldības SIA "GARKALNES KOMUNĀLSERVISS"	1 178,5	25,7	835,1	100% Ropažu novada pašvaldība	
131	44103055060	SIA "Valkas Namsaimnieks"	1 167,1	8,9	3 921,7	100% Valkas novada dome	
132	46103000234	SIA "KULDĪGAS ŪDENS"	1 162,7	60,1	11 882,1	100% Kuldīgas novada dome	
133	43603016206	SIA "Dzīvokļu komunālā saimniecība"	1 146,6	48,1	10 500,4	100% Iecavas novada dome	
134	42103025570	SIA "GROBIŅAS HES"	1 102,1	30,9	720,3	100% Grobiņas pilsētas dome	
135	40103027944	SIA "Saulkrastu komunālserviss"	1 097,2	0,4	12 231,5	100% Saulkrastu novada dome	
136	50103420091	SIA "Komunālserviss TILDe"	1 096,7	-108,3	2 811,9	100% Tukuma novada pašvaldība	
137	40103032305	Siguldas pilsētas SIA "JUMIS"	1 090,5	135,6	569,5	100% Siguldas novada pašvaldība	
138	43203003117	SIA Alūksnes enerģija	1053,0	0,2	3719,9	100% Alūksnes novada pašvaldība	
139	40003482591	SIA "LĪVĀNU SILTUMS"	1 037,7	327,2	3 169,5	100% Līvānu novada dome	
140	40003145751	SIA "BABĪTES SILTUMS"	1 026,2	-46,4	8 121,1	100% Babītes novada pašvaldība	
141	48503000168	SIA "SALDUS NAMU PĀRVALDE"	1 005,4	50,8	1 654,0	100% Saldus novada pašvaldība	
142	50003142371	SIA "Vangažu Namsaimnieks"	980,9	4,9	2 953,9	100% Siguldas novada pašvaldība	
143	46603000255	Limbažu pilsētas SIA "LIMBAŽU KOMUNĀLSERVISS"*	972,4**	46,4**	5588,3**	100% Limbažu novada pašvaldība	* Reorganizēta 21.10.2020. - pievienota pie SIA "LIMBAŽU SILTUMS" ** 2019.g. rezultāti, jo 2020.g. pārskata iesniegšana nav reģistrēta
144	41503002428	Pašvaldības SIA "Sadzīves pakalpojumu kombināts"	967,7	-49,6	1 322,8	100% Daugavpils pilsētas dome	
145	47103000233	SIA "Madonas namsaimnieks"	966,9	59,3	743,2	100% Madonas novada pašvaldība	
146	55403000931	SIA "VĪGANTS"	966,0	-64,3	693,3	100% Jēkabpils novada pašvaldība	
147	41203006844	SIA "Kandavas komunālie pakalpojumi"	949,6	16,1	8 015,0	100% Tukuma novada pašvaldība	
148	43203003672	SIA "GULBENES AUTOBUSS"	929,1	42,6	1 170,9	100% Gulbenes novada dome	
149	48703002782	SIA "Bērzaunes komunālais uzņēmums"	916,0	-65,3	6 420,4	100% Madonas novada pašvaldība	
150	40003312216	Pašvaldības SIA "NORMA K"	908,5	-40,5	2 939,2	100% Siguldas novada pašvaldība	
151	41503003743	SIA "ORNAMENTS"	903,9	-18,0	3 283,0	100% Augšdaugavas novada pašvaldība	
152	41203022001	SIA "SKRUNDAS KOMUNĀLĀ SAIMNIECĪBA"	888,3	-25,0	6 065,4	100% Kuldīgas novada pašvaldība	

Nr.	Reģ. Nr.	Nosaukums	Apgrozījums, 2020, EUR '000	Peļņa/ zaudējumi, 2020, EUR '000	Aktīvi kopā, 31.12.2020., EUR '000	Kapitāla daļu īpatsvars, turētājs vai īpašnieks	Papildus informācija/ Piezīmes
153	44103018609	SIA "LĪVENA APTIEKA"	887,4	9,0	140,0	100% Smiltenes novada dome	
154	42103018367	SIA "Pansionāts Rokaiži"	877,4	-16,1	393,6	100% Aizputes novada dome	
155	40103416198	Iksšķiles novada pašvaldības SIA "Iksšķiles māja"	853,6	-192,7	16 295,4	100% Ogres novada pašvaldība	
156	40003227117	SIA "ĶĒGUMA STARS"	851,0	12,6	7 894,7	100% Ogres novada pašvaldība	
157	46603000240	SIA "NAMSAIMNIEKS"	848,5	-28,0	2 628,6	100% Limbažu novada pašvaldība	
158	48703000457	SIA "Pļaviņu Komunālie pakalpojumi"	802,9	20,6	3 385,0	100% Aizkraukles novada pašvaldība	
159	40003124779	Pašvaldības SIA "Saulkrastu slimnīca"*	802,3	-12,1	656,2	100% Saulkrastu novada dome	* Reģistrēta 14.04.1993. Likvidēta 02.08.2021.
160	40003378932	SIA "Dzintaru koncertzāle"	793,2	-380,8	1 094,9	100% Jūrmalas pilsētas dome	
161	49003000396	SIA "Rojas DzKU"	784,8	-48,5	3 698,4	100% Talsu novada pašvaldība	
162	54103099071	SIA "Līgatnes komunālserviss"	755,7	-13,5	1 509,3	100% Līgatnes novada dome	
163	42403000932	Pašvaldības SIA "Maltas dzīvokļu-komunālās saimniecības uzņēmums"	753,1	37,1	4 361,4	100% Rēzeknes novada pašvaldība	
164	48703001147	SIA "Kokneses Komunālie pakalpojumi"	744,7	-28,1	3 790,8	100% Aizkraukles novada pašvaldība	
165	40003410625	SIA "ALŪKSNES NAMI"	743,8	-29,3	1 588,7	100% Alūksnes novada pašvaldība	
166	42103024382	Pašvaldības SIA "Veclepājas primārās veselības aprūpes centrs"	726,0	2,4	1 498,7	100% Liepājas pilsētas pašvaldība	
167	44103089090	SIA "Vidzemes koncertzāle"	725,1	47,3	283,1	100% Cēsu novada pašvaldība	
168	40003411141	SIA "Siguldas Sporta serviss"	724,3	-264,0	1 013,6	100% Siguldas novada pašvaldība	
169	48703000438	SIA "Aizkraukles KUK"	707,6	8,9	321,8	100% Aizkraukles novada pašvaldība	
170	40003275348	SIA "Rehabilitācijas centrs "Rāzna"™"	702,4	77,9	447,8	100% Rēzeknes pilsētas dome	
171	44103026358	SIA "AP Kaudzītes"	698,8	46,7	3 521,5	28,23% Alūksnes novada pašvaldība, 28,23% Gulbenes novada pašvaldība, 26,61% Balvu novada pašvaldība, 16,93% Madonas novada pašvaldība	
172	40003261206	SIA "Mazsalacas slimnīca"	689,5	63,7	164,9	100% Valmieras novada pašvaldība	
173	43603011586	SIA "Bauskas ūdens"	687,0	22,9	6 804,1	100% Bauskas novada dome	
174	56803002941	SIA "KĀRSAVAS NAMSAIMNIEKS"	666,8	99,8	6 633,8	100% Kārsavas novada pašvaldība	
175	44103096618	SIA "Kocēnu komunālā saimniecība"	649,1	-188,6	7 924,4	100% Valmieras novada pašvaldība	
176	40003097945	SIA "Iecavas siltums"	643,6	-107,8	1 838,7	100% Iecavas novada dome	
177	42103024397	SIA "JAUNLIEPĀJAS PRIMĀRĀS VESELĪBAS APRŪPES CENTRS"	637,4	10,5	652,1	100% Liepājas pilsētas pašvaldība	
178	48703000404	Aizkraukles novada SIA "Aizkraukles ūdens"	626,9	3,1	3 735,2	100% Aizkraukles novada pašvaldība	
179	53203000201	SIA "RŪPE"	626,8	-96,6	11 252,5	100% Alūksnes novada dome	
180	42103002652	SIA "AIZPUTES NAMI"	624,8	31,9	1 525,8	100% Aizputes novada dome	
181	42103001430	SIA "AIZPUTES KOMUNĀLAIS UZŅĒMUMS"	612,8	-72,5	6 038,4	100% Aizputes novada dome	

Nr.	Reģ. Nr.	Nosaukums	Apgrozījums, 2020, EUR `000	Peļņa/ zaudējumi, 2020, EUR `000	Aktīvi kopā, 31.12.2020., EUR `000	Kapitāla daļu īpatsvars, turētājs vai īpašnieks	Papildus informācija/ Piezīmes
182	40103280684	Pašvaldības SIA "Garkalnes inženiertīkli"	600,3	3,3	815,4	100% Garkalnes novada dome	
183	44103091517	SIA "Alojas Novada Saimniekserviss"	596,4	-44,4	5 449,8	100% Alojas novada dome	
184	41503015297	SIA "GRĪVAS POLIKLĪNIKA"	590,4	28,3	531,3	100% Daugavpils novada dome	
185	42103020465	SIA "PRIEKULES NAMI"	589,0	-30,0	5 888,2	100% Priekules novada pašvaldība	
186	40003235190	SIA "Viļānu slimnīca"	539,5	-12,3	509,1	100% Rēzeknes novada pašvaldība	
187	41703007451	SIA "Medicīnas sabiedrība "OPTIMA 1""	520,1	3,3	696,2	100% Jelgavas valsts pilsētas pašvaldība	
188	45403004912	SIA "Pils rajona Namu pārvalde"	514,5	70,1	382,0	100% Jēkabpils pilsētas pašvaldība	
189	44603000098	SIA "ALBA"*	484,8**	23,5**	1165,7**	100% Gulbenes novada pašvaldība	* Reģistrēta 18.10.1991. Likvidēta 25.01.2021. ** 2019.g. rezultāti, jo 2020.g. pārskata iesniegšana nav reģistrēta
190	40003249082	SIA "Irlavas Sarkanā Krusta slimnīca"	471,5	9,1	119,0	100% Tukuma novada dome	
191	55403000541	SIA "Viesītes komunālā pārvalde"	469,5	-87,7	3 655,1	100% Jēkabpils novada pašvaldība	
192	44103103680	SIA "Aprūpes nams "Urga""	467,2	-1,6	370,3	100% Alojas novada dome	
193	44103002754	SIA "BN KOMFORTS"	464,9	40,9	1 318,8	100% Valmieras novada pašvaldība	
194	47103000676	Varakļānu SIA "Dzīvokļu komunālais uzņēmums"	462,0	-17,5	6 990,3	100% Varakļānu novada pašvaldība	
195	43603018936	SIA "Mūsu saimnieks"	459,9	-55,1	2 276,7	100% Vecumnieku novada dome	
196	46803003381	SIA "ZILUPES LTD"	459,7	1,4	2 429,4	100% Zilupes novada dome	
197	40003295397	SIA "BŪKS"	426,1	-111,9	7 108,8	100% Baldones novada pašvaldība	
198	44103023807	Pašvaldības SIA "RŪJENAS SILTUMS"	421,2	-57,4	8 053,2	100% Valmieras novada pašvaldība	
199	45903000289	SIA "Dagdas komunālā saimniecība"	420,0	-27,2	5 106,0	100% Krāslavas novada pašvaldība	
200	40003158864	Krimuldas novada pašvaldības SIA "Entalpija-2"	413,6	-2,5	447,0	100% Krimuldas novada dome	
201	40103431587	Pašvaldības SIA "Tukuma ledus halle"	410,3	-121,7	228,6	100% Tukuma novada pašvaldība	
202	40103217948	SIA "Garkalnes ūdens"	394,6	-46,2	10 680,3	80,81% Garkalnes novada dome, 19,19% Ādažu novada dome	
203	40003325367	SIA "Viesītes veselības un sociālās aprūpes centrs"	390,6	83,7	175,4	100% Jēkabpils novada pašvaldība	
204	42403028190	SIA "Olimpiskais centrs "Rēzekne""	390,2	-181,5	551,8	100% Rēzeknes pilsētas dome	
205	42103041202	SIA "Durbes KS"	382,2	-19,3	654,1	100% Dienvidkurzemes novada dome	
206	42403006333	SIA "STRŪŽĀNU SILTUMS"	374,5	36,2	380,7	100% Rēzeknes novada pašvaldība	
207	40003431326	SIA "Jaunpils pils"	365,3*	-15,1*	62,7*	100% Jaunpils novada dome	* 2019.g. rezultāti, jo 2020.g. pārskata iesniegšana nav reģistrēta
208	40003365196	SIA "Varakļānu veselības aprūpes centrs"	354,8	-1,3	93,3	100% Varakļānu novada pašvaldība	
209	40003331306	SIA "Aknīstes veselības un sociālās aprūpes centrs"	344,0	1,6	146,9	100% Jēkabpils novada pašvaldība	
210	40003257677	SIA "Zilupes veselības un sociālās aprūpes centrs"	342,0	19,6	160,0	100% Zilupes novada pašvaldība	

Nr.	Reģ. Nr.	Nosaukums	Apgrozījums, 2020, EUR `000	Peļņa/ zaudējumi, 2020, EUR `000	Aktīvi kopā, 31.12.2020., EUR `000	Kapitāla daļu īpatsvars, turētājs vai īpašnieks	Papildus informācija/ Piezīmes
211	42403026217	SIA "Austrumlatvijas koncertzāle"	340,4	3,9	445,0	100% Rēzeknes pilsētas dome	
212	54103072471	SIA "Salacgrīvas ūdens"	339,9	-124,5	9 343,3	100% Limbažu novada pašvaldība	
213	40003274925	Pašvaldības SIA "VANGAŽU AVOTS"	336,9	-19,9	6 166,6	100% Siguldas novada pašvaldība	
214	44103031378	SIA "ALOJAS VESELĪBAS APRŪPES CENTRS"	330,0	6,0	107,6	100% Alojās novada dome	
215	42403003341	SIA "VIĻĀNU SILTUMS"	329,5	-0,9	766,3	100% Rēzeknes novada pašvaldība	
216	42103019377	SIA "LIEPĀJAS TEĀTRIS"	327,7	26,0	478,8	100% Liepājas pilsētas dome	
217	58703000641	SIA "Skrīveru saimnieks"	319,3	-4,2	5 726,4	100% Aizkraukles novada pašvaldība	
218	52403003451	SIA "VIĻĀNU NAMSAIMNIEKS"	316,3	-60,9	1 246,2	100% Rēzeknes novada pašvaldība	
219	43603031135	SIA "Zemgales mutes veselības centrs"	314,9	6,4	140,2	100% Bauskas pilsētas dome	
220	44103103695	SIA "Rekreācijas centrs "Vīķi"™"	291,0	5,3	104,6	100% Alojās novada dome	
221	50003292941	Ērgļu pašvaldības SIA "Ērgļu slimnīca"	284,7	2,8	362,5	100% Ērgļu novada pašvaldība	
222	43603009401	SIA "Jaunolis"	283,8	23,6	154,4	100% Vecumnieku novada dome	
223	53603009371	SIA "KŪDRINIEKS"	267,3	0,0	638,8	100% Vecumnieku novada dome	
224	40003257732	SIA "Kārsavas slimnīca"	261,4	-23,4	341,1	100% Kārsavas novada dome	
225	43603040477	SIA "Zemgales EKO"	259,4	45,7	572,5	100% Jelgavas pilsētas dome	
226	40003171701	SIA "Krimuldas doktorāts"	258,5	12,2	194,5	100% Krimuldas novada dome	
227	40003373066	Pašvaldības SIA "Krants"	250,2	-5,2	1 421,8	100% Tukuma novada pašvaldība	
228	50003306141	SIA "Islīces ūdens"	247,0	-30,6	3 266,7	100% Bauskas novada pašvaldība	
229	40003434765	Pašvaldības SIA "Jaunpils KS"	240,1	-10,0	167,8	100% Jaunpils novada dome	
230	45403005405	SIA "Lubānas KP"	224,8	-35,0	2 415,1	100% Lubānas novada pašvaldība	
231	55403015481	SIA "Viesītes transports"	214,9	-5,4	123,4	100% Jēkabpils novada pašvaldība	
232	45403000709	SIA "Aknīstes Pakalpojumi"	210,9	-25,3	1 754,9	100% Jēkabpils novada pašvaldība	
233	41203001777	Pašvaldības SIA "Ventpils tirgus"	197,1	0,9	957,2	100% Ventpils pilsētas dome	
234	45403006595	SIA "Cesvaines siltums"	194,6	15,3	1 589,5	100% Cesvaines novada dome	
235	51203036041	SIA "Dundagas veselības centrs"	193,8	-9,6	37,5	100% Talsu novada pašvaldība	
236	44103027052	SIA "CĒSU TIRGUS"	186,1	14,2	630,3	100% Cēsu novada pašvaldība	
237	42103067790	SIA "Lielais Dzintars"	184,5	8,9	277,0	100% Liepājas pilsētas dome	
238	45403015460	SIA "Spungēni-Daugavieši"	181,0	-2,1	105,6	100% Krustpils novada pašvaldība	
239	45403026708	SIA "Kalsnavas komunālais uzņēmums"*	163,5**	-27,2**	1742,2**	100% Madonas novada pašvaldība	* Reorganizēta 28.07.2020. - pievienota pie SIA "Bērzaunes komunālais uzņēmums"
240	47103000040	Ērgļu pagasta SIA "ŪDAS"	157,6	-27,3	3 926,7	100% Ērgļu novada pašvaldība	
241	44103002824	SIA "BANGA KPU"	157,1	-33,3	3 113,6	100% Valmieras novada pašvaldība	
242	42103044590	SIA "Vērgales komunālā saimniecība"	155,6	-15,1	1 243,9	100% Pāvilostas novada dome	

Nr.	Reģ. Nr.	Nosaukums	Apgrozijums, 2020, EUR `000	Peļņa/ zaudējumi, 2020, EUR `000	Aktīvi kopā, 31.12.2020., EUR `000	Kapitāla daļu īpatsvars, turētājs vai īpašnieks	Papildus informācija/ Piezīmes
243	40003298707	SIA "Liepājas autostāvvietas"	152,4	-13,2	243,8	100% Liepājas pilsētas dome	
244	42103027783	SIA "Liepājas latviešu biedrības nams"	147,7	-13,6	162,2	100% Liepājas pilsētas dome	
245	51203035281	SIA "Kurzemes filharmonija"	144,6	58,9	862,8	100% Ventpils pilsētas dome	
246	40103653529	Pašvaldības SIA "Slokenbekas pils"	143,2	-18,9	79,7	100% Engures novada dome	
247	42103054283	SIA "Pāvilostas komunālais uzņēmums"	142,6	-43,8	934,9	100% Pāvilostas novada dome	
248	40003382317	SIA "ZIEMEĻKURZEME"	132,6	-0,7	3 060,9	100% Talsu novada pašvaldība	
249	40003579893	SIA "KOLKAS ŪDENS"	132,1	-11,6	543,9	100% Talsu novada pašvaldība	
250	55403005341	SIA "Zasas aptieka"	130,5	6,5	34,0	100% Jēkabpils novada pašvaldība	
251	43403001424	SIA "BALVU AUTOTRANSPORTS"	117,3	20,9	318,5	100% Balvu novada pašvaldība	
252	40003299789	SIA "Bēnes doktorāts"	116,3	4,8	52,6	100% Dobeles novada pašvaldība	
253	47103000106	SIA "Cesvaines komunālie pakalpojumi"	111,9	-20,4	2 301,3	100% Cesvaines novada dome	
254	42103048198	SIA "KS Cīrava"	104,8	-5,9	740,5	100% Aizputes novada dome	
255	44103059950	SIA "LĪGATNES NAMI"	97,3	0,4	280,7	100% Līgatnes novada dome	
256	45403005388	SIA "Rubenes aptieka"	93,9	0,6	18,1	100% Jēkabpils novada pašvaldība*	* Daļa līdz 08.07.2021.
257	41503025952	Pašvaldības SIA "Parkings D"	91,7	12,5	106,0	100% Daugavpils pilsētas dome	
258	40003134391	SIA "AVIASABIEDRĪBA "LIEPĀJA""	89,9	-45,9	7 171,7	100% Liepājas pilsētas dome	
259	42403025230	SIA "Viļakas Veselības aprūpes centrs"	75,0	0,3	102,5	100% Balvu novada pašvaldība	
260	40003289155	SIA "TALSU TELEVĪZIJA"*	73,4	-0,7	26,6	100% Talsu novada dome	* Reģistrēta 03.04.1996. Likvidēta 06.07.2021.
261	54103020291	SIA "UNGURMUIŽA"	69,7	-36,9	9,4	100% Pārgaujas novada pašvaldība	
262	40003357894	Auces pašvaldības SIA "Auces slimnīca"	45,0	0,6	23,3	100% Auces novada pašvaldība	
263	50003293241	SIA "Skrundas TV"*	44,4	7,0	2,9	100% Skrundas novada pašvaldība	* Reģistrēta 07.05.1996. Likvidēta 01.07.2021.
264	40003299967	SIA "Jaunpiebalgas pašvaldības ambulance"	42,1	-1,0	14,1	100% Jaunpiebalgas novada pašvaldība	
265	41203037401	SIA "MĒRSRAGA ŪDENS"	40,4	-30,6	1 338,1	100% Mērsraga novada pašvaldība	
266	40003302839	SIA "LIEPĀJAS REĢIONA TŪRISMA INFORMĀCIJAS BIROJS"	38,3	9,1	155,5	85,59% Liepājas valsts pilsētas pašvaldība, 14,41% Dienvidkurzemes novada pašvaldība	
267	42103002686	SIA "AIZPUTES TV"	32,5	1,6	6,1	100% Aizputes pilsētas dome	
268	52103024331	Pašvaldības SIA "LIEPĀJAS LEĻĻU TEĀTRIS"	28,3	-20,9	44,9	100% Liepājas pilsētas dome	
269	42403008777	SIA "BIDRIJA"	27,9	-1,1	4,8	100% Zilupes novada pašvaldība	
270	45403051705	SIA "Gārsenes pils"	13,4	-5,2	15,9	100% Jēkabpils novada pašvaldība	
271	45403015761	SIA "Rubenītis"	12,3	-8,8	31,4	100% Jēkabpils novada pašvaldība	
272	40003979793	SIA "Smārdes industriālais parks"*	9,2	-8,5	298,3	100% Engures novada dome	* Reģistrēta 20.12.2007. Likvidēta 21.06.2021.

Nr.	Reģ. Nr.	Nosaukums	Apgrozijums, 2020, EUR `000	Peļņa/ zaudējumi, 2020, EUR `000	Aktīvi kopā, 31.12.2020., EUR `000	Kapitāla daļu īpatsvars, turētājs vai īpašnieks	Papildus informācija/ Piezīmes
273	51203031491	SIA "Ventspils lidosta"	1,9	-4,4	2 065,2	100% Ventspils pilsētas dome	
274	47403003296	SIA "OGRES SVĒTE"	1,3	0,0	0,0	100% Ogres novada dome	
275	42103022818	SIA "RAS 30"	0,0	-7,1	290,0	26,45% Aizputes novada dome, 23,02% Grobiņas novada dome, 16,94% Priekules novada dome, 8,38% Nīcas novada dome, 7,93% Pāvilostas novada dome, 7,63% Vaiņodes novada dome, 5,27% Rucavas novada dome, 4,37% Durbes novada dome	
276	41503036354	SIA "Daugavpils lidosta"	0,0	-43,3	1 618,9	100% Daugavpils pilsētas dome	
277	42103011250	SIA "Vaiņodes pagasta doktorāts"*	0,0**	-0,1**	0,1**	100% Vaiņodes pagasta padome	* Reģistrēta 20.04.1994. Likvidēta 12.05.2021. ** 2019.g. rezultāti, jo 2020.g. pārskata iesniegšana nav reģistrēta
278	42103017959	SIA "SPĪLAS"**	0,0**	13,9**	71,2**	100% Rucavas novada dome	* Reģistrēta 06.05.1997. Likvidēta 06.01.2021. ** 2019.g. rezultāti, jo 2020.g. pārskata iesniegšana nav reģistrēta
Kapitālsabiedrības ar izšķirošu tiešo pašvaldību līdzdalību >50%							
279	41503029600	SIA "Daugavpils reģionālā slimnīca"	36 016,7	-61,1	31 121,2	88,64% Daugavpils pilsētas dome, 8,93% Augšdaugavas novada pašvaldība	
280	42103041306	SIA "Liepājas reģionālā slimnīca"	28 137,0	1 388,3	75 516,9	99,73% Liepājas valsts pilsētas pašvaldība	
281	40003258333	SIA "Vidzemes slimnīca"	20 093,4	999,6	30 395,0	74,07% Valmieras novada pašvaldība, 25,03% Valkas novada dome	
282	40003246194	SIA "Ziemeļkurzemes reģionālā slimnīca"	16 823,9	242,4	27 716,6	87,96% Ventspils pilsētas dome, 11,48% Talsu novada pašvaldība	
283	40003016840	AS "CATA"	13 763,4	396,2	10 847,0	20,59% Cēsu novada pašvaldība, 18,57% Limbažu novada dome, 9,99% Priekule novada pašvaldība, 9,06% Salacgrīvas novada dome, 6,7% Amatas novada dome, 5,78% Alojās novada pašvaldība, 5% Vecpiebalgas novada pašvaldība, 4,85% Ogres novada pašvaldība, 4,67% Pārgaujas novada pašvaldība, 4,3% Raunas novada dome, 4,24% Līgatnes novada dome, 2,86% Jaunpiebalgas novada dome, 1,49% Krimuldas novada pašvaldība, 1,19% Aizkraukles novada pašvaldība, 0,54% Keguma novada pašvaldība	

Nr.	Reģ. Nr.	Nosaukums	Apgrozījums, 2020, EUR '000	Peļņa/ zaudējumi, 2020, EUR '000	Aktīvi kopā, 31.12.2020., EUR '000	Kapitāla daļu īpatsvars, turētājs vai īpašnieks	Papildus informācija/ Piezīmes
284	40003244761	SIA "Preiļu slimnīca"	4 024,0	321,6	3 051,2	74,14% Preiļu novada dome	
285	43603022128	SIA "Jelgavas komunālie pakalpojumi"	3 974,3	267,4	2 372,2	51% Jelgavas valsts pilsētas pašvaldība	
286	40003321647	SIA "Zemgales veselības centrs"	3 568,3	206,0	2 282,4	64,89% Jelgavas novada pašvaldība, 23,3% Ozolnieku novada dome	
287	40003255337	SIA "Aizkraukles slimnīca"	3 497,9	255,4	3 339,1	71,04% Aizkraukles novada pašvaldība	
288	42103023090	SIA "LIEPĀJAS RAS"	2 879,2	88,7	6 791,9	65,85% Liepājas valsts pilsētas pašvaldība, 3,29% Dienvidkurzemes novada pašvaldība	
289	42103030247	SIA "Liepājas Olimpiskais centrs" (konsolidēts)	1 731,1	-489,0	33 023,7	82,94% Liepājas pilsētas pašvaldība	
290	40003245964	SIA "Olimpiskais centrs "Ventspils"™"	1 391,7	-368,5	20 797,2	52,68% Ventspils pilsētas dome	
291	41203008173	SIA "VATS"	1 281,5	-133,7	1 273,8	50% Ventspils pilsētas dome	
292	54103025871	SIA VIDZEMES OLIMPISKAIS CENTRS	928,7	-446,5	7 515,9	64,53% Valmieras novada pašvaldība	
293	44103021789	SIA "Olimpiskais centrs "Limbaži"™"	659,3	-12,3	140,5	51,8% Limbažu novada pašvaldība, 7,6% Salacgrīvas novada dome	
294	40003527548	SIA "ZEMGALES 29"	405,9	-3,2	47,1	53,95% Olaines novada pašvaldība	
295	40103037514	SIA "Rīgas Aprīnča Avīze"	271,3	38,4	101,3	4,65% Inčukalna novada dome, 3,78% Mārupes novada dome, 2,42% Siguldas novada dome, 2,32% Babītes novada dome, 2,32% Garkalnes novada dome, 2,32% Krimuldas novada dome, 2,32% Olaines novada dome, 2,32% Ropažu novada pašvaldība	
296	43603019077	SIA "ZEMGALES OLIMPISKAIS CENTRS"	246,1	-662,4	18 734,7	54,08% Jelgavas valsts pilsētas pašvaldība	
297	41703001340	AS "JELGAVAS SILTUMTĪKLU UZŅĒMUMS"	104,4	52,7	12 547,7	71,61% Jelgavas dome	
298	44103026682	SIA "CĒSU OLIMPISKAIS CENTRS"	32,8	27,6	175,2	74,17% Cēsu novada pašvaldība	
299	40103701602	SIA "AlgoMed"	15,4	0,2	2,4	97,38% Babītes novada pašvaldība*	* Dalība līdz 05.02.2021.
300	40003977580	SIA "MOTO ZZ"	0,0	-6,4	51,1	99,89% Ogres novada pašvaldība	
Kapitālsabiedrības ar tiešo pašvaldību līdzdalību līdz 50% (ieskaitot)							
301	40003286750	AS "RĪGAS SILTUMS" (konsolidēts)	151 879,8	15 825,1	245 926,6	49% Rīgas dome	
302	42103035386	SIA "LIEPĀJAS ENERĢIJA"	15 370,8	3 554,9	36 023,4	39% Liepājas pilsētas dome	
303	40003015652	AS "Liepājas autobusu parks" (konsolidēts)	11 777,1	673,5	15 481,2	34,85% Liepājas pilsētas dome	
304	40003199078	SIA "Piebalgas"	6 289,4	134,3	3 246,0	18,36% Vecumnieku novada dome	
305	44103058086	SIA "Balvu un Gulbenes slimnīcu apvienība"	6 280,0	358,6	10 176,8	29,21% Balvu novada pašvaldība, 13,13% Gulbenes novada pašvaldība	

Nr.	Reģ. Nr.	Nosaukums	Apgrozījums, 2020, EUR `000	Peļņa/ zaudējumi, 2020, EUR `000	Aktīvi kopā, 31.12.2020., EUR `000	Kapitāla daļu īpatsvars, turētājs vai īpašnieks	Papildus informācija/ Piezīmes
306	41503002447	AS "DAUGAVPILS SPECIALIZĒTAIS AUTOTRANSPORTA UZŅĒMUMS"	4768,6	599,9	3540,9	37,2% Daugavpils pilsētas dome 3,2% Valsts sociālās apdrošināšanas aģentūra	
307	40003258973	SIA "Ludzas medicīnas centrs"	3 336,9	244,4	9 325,0	42,05% Ludzas novada pašvaldība	
308	40003399703	SIA "KILUPE"	2 954,7	4,3	1 459,6	21,25% Ogres novada pašvaldība	
309	44103016580	AS "VALMIERAS ENERĢĪJA"	2662,3	348,7	9090,2	47,85% Valmieras pilsētas pašvaldība	
310	40003592340	SIA "BALOŽU SILTUMS"	895,5	304,5	3 532,5	45% Ķekavas novada pašvaldība	
311	40003244634	SIA "Daugavpils Olimpiskais centrs"	657,6	-628,8	18 745,7	46,52% Daugavpils pilsētas dome	
312	41503029437	SIA "CIRĪŠU HES"	453,2	42,5	700,6	40% Aglonas novada dome	
313	44103024817	SIA "Alūksnes primārās veselības aprūpes centrs"	399,3	-2,7	180,3	10,02% Alūksnes novada pašvaldība	
314	43603012859	SIA "SPORTA KOMPLEKSS "ZEMGALE""	394,6	-10,9	992,0	32,65% Jelgavas pilsētas dome	
315	42403002492	SIA "Rēzeknes Vēstis"	317,8	-12,1	177,7	8,33% Rēzeknes novada pašvaldība*	* Dalība līdz 15.07.2021.
316	43603007966	SIA "JELGAVAS TIRGUS"	313,2	-34,2	1 367,0	48,43% Jelgavas valstspilsētas pašvaldība	
317	40003425118	SIA "VENTTESTS"	289,3	59,3	497,6	50% Ventspils pilsētas dome	
318	48503010397	SIA "Brocēnu sporta centrs"	245,8	-43,0	1 905,3	7,71% Saldus novada pašvaldība	
319	40003421648	SIA "OC Liepāja"	217,1	3,4	302,4	5,03% Liepājas pilsētas dome	
320	41503004556	SIA "LATGALES LAIKS"	186,4	-2,0	139,6	25,46% Daugavpils pilsētas dome	
321	40003633530	SIA "BALARTIS"	180,8	32,2	98,0	45,37% Ķekavas novada pašvaldība	
322	41203008614	SIA "FUTBOLA KLUBS "VENTSPILS""	124,5	-385,3	182,4	11,23% Ventspils pilsētas dome	
323	40003536108	SIA "D & F"	119,9	-50,0	325,7	24% Ogres novada pašvaldība	
324	41203019340	SIA "KOLKASRAGS"	111,3	9,2	228,6	49% Talsu novada pašvaldība	
325	40003159107	SIA "HYDROENERGY LATVIA"	102,8	68,7	102,6	20,83% Ropažu novada pašvaldība	
326	44103055056	SIA "Latvijas futbola federācijas mācību un treniņu centrs "Staicele""	54	-59	221	23% Alojas novada dome*	* Dalība līdz 18.01.2021.
327	40003542763	SIA "Gulbenes-Alūksnes bānītis"	46,0	81,2	236,7	9,09% Gulbenes novada dome, 4,55% Alūksnes novada dome	
328	40003756303	SIA "Stopiņu kolektors"	35,4	-1,4	383,4	20,08% Stopiņu novada dome*	* Dalība līdz 28.07.2021.
329	40003217053	SIA "TEMPUS LS**"	34,6**	-1,6**	7,6**	40% Ogres pilsētas dome	* Reģistrēta 20.09.1994. Likvidēta 17.04.2020. ** 2018. g. rezultāti, jo 2019., 2020. g. pārskata iesniegšana nav reģistrēta
330	40003134620	SIA "Latvijas šķirnes dzīvnieku audzētāju savienība"	28,4	161,5	959,1	0,17% Kuldīgas novada pašvaldība*	* Dalība līdz 03.03.2021.
331	40103159777	SIA "Jaunā skola"	24,1	-66,7	1 274,2	18,78% Ādažu novada dome	
332	50003733321	SIA "SKY PORT"	23,9	-712,7	7 024,9	4,25% Engures novada dome	
333	40003381129	SIA "Ogres Interneta Centrs"	23,8	0,0	7,9	33,33% Ogres novada dome*	* Dalība līdz 28.10.2020.

Nr.	Reģ. Nr.	Nosaukums	Apgrozījums, 2020, EUR `000	Peļņa/ zaudējumi, 2020, EUR `000	Aktīvi kopā, 31.12.2020., EUR `000	Kapitāla daļu īpatsvars, turētājs vai īpašnieks	Papildus informācija/ Piezīmes
334	50003367381	SIA "Ludzas tūrisma aģentūra"	18,1	-5,4	7,1	31,48% Ludzas novada pašvaldība, 12,96% Zilupes novada pašvaldība	
335	41503026233	SIA "DOVA"	10,0	-5,3	54,2	5% Krāslavas pilsētas dome	
336	41203024801	SIA "Starptautiskā Rakstnieku un tulkotāju māja"	2,8	0,2	149,1	33,33% Ventspils pilsētas dome	
337	43603023960	AS "AMO PLANT"	0,0*	-0,8*	77,9*	2,73% Jelgavas pilsētas dome	* 2019.g. rezultāti, jo 2020.g. pārskata iesniegšana nav reģistrēta
338	40003319252	SIA "Mālpils Minerāls"	0,0	0,0	400,4	0,74% Mālpils novada dome	
339	40003187948	SIA "Latgales Uzņēmējdarbības atbalsta centrs"	0,0	-0,1	1,1	5% Rēzeknes rajona padome, 1% Rēzeknes pilsētas dome	
340	42403015800	SIA "Vēstures parks"	0,0	-0,1	2,5	25% Rēzeknes pilsētas dome	
341	40003143445	SIA "Vējkalni"	0,0	-0,6	174,3	25% Vecpiebalgas novada pašvaldība	



