



Pārresoru koordinācijas  
centrs



Publiskais pārskats par  
valsts kapitālsabiedrībām,  
valstij un pašvaldībām  
piederšajām kapitāla  
daļām 2021. gadā

Rīga, 2022

# Valsts kapitālsabiedrības\* Latvijas ekonomikā 2021. gadā

\* Informācija apkopota par 155 kapitālsabiedrībām, kas ietver gan koncernus, gan konsolidētos datus.

Valstij ir tieša līdzdalība **84** kapitālsabiedrībā, no tām **65** ir valsts kapitālsabiedrības (100 % pieder valstij), **4** - valstij tieša izšķiroša ietekme (>50 % un <100 % valsts līdzdalība), **15** - nav tiešas izšķirošas ietekmes (valsts līdzdalība ≤50 %).

Valsts kapitālsabiedrībām ir līdzdalība **67** sabiedrībās, t.sk. 1 kapitālsabiedrība ar tiešo valsts līdzdalību (SIA "Latvijas Mobilais Telefons") un **5** sabiedrības ir pārdotas, likvidētas vai izslēgtas no Uzņēmumu reģistra.

## Kapitālsabiedrību kopējo aktīvu\* vērtība:

\* ilgtermiņa ieguldījumi un apgrozāmie līdzekļi

**11,3**  
mljrd. EUR

3 lielākās kapitālsabiedrības ("Latvenergo", "Augstsprieguma tīkls", "Air Baltic Corporation") pēc aktīvu vērtības veido

**50,9 %**  
no kopējiem aktīviem.

## Kapitālsabiedrību kopējais apgrozījums\*:

\* kopējie ieņēmumi no pamatdarbības

**3,99**  
mljrd. EUR

3 lielākajās kapitālsabiedrībās ("Latvijas dzelzceļš", Rīgas Austrumu klīniskā universitātes slimnīca, "Latvenergo") pēc nodarbināto skaita strādā

**33,4 %**  
no kopā kapitālsabiedrībās strādājošajiem.

## Kapitālsabiedrību samaksātās dividendes

Kapitālsabiedrības nopelnīja

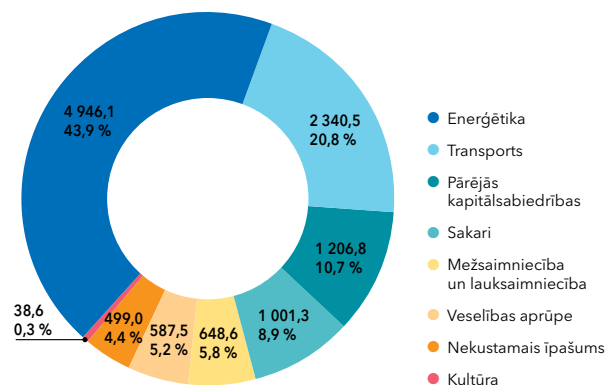
**163,1**  
milj. EUR

Samaksāja dividendēs

**220,0**  
milj. EUR

Kapitālsabiedrībām par kapitāla izmantošanu jāmaksā īpašniekam (valstij) dividendes, it īpaši gadījumos, ja kapitālsabiedrības darbība pilnībā vai pamatā ir komerciāla.

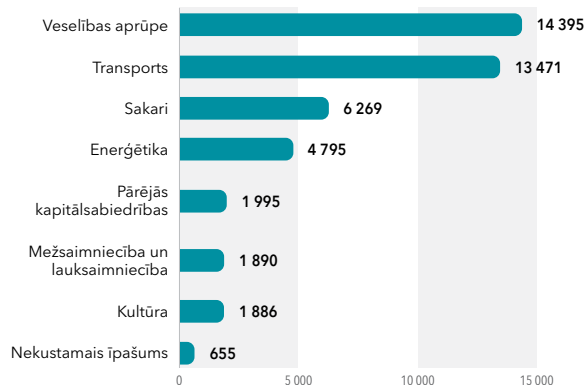
## Kapitālsabiedrību kopējie aktīvi pa nozarēm 2021.gadā (milj. EUR, % no kopējiem aktīviem)



3 lielākās kapitālsabiedrības ("Latvenergo", "Latvijas valsts meži", "Latvijas dzelzceļš") pēc apgrozījuma veido

**43,2 %**  
no kopējā apgrozījuma.

## Nodarbināto skaits pa nozarēm

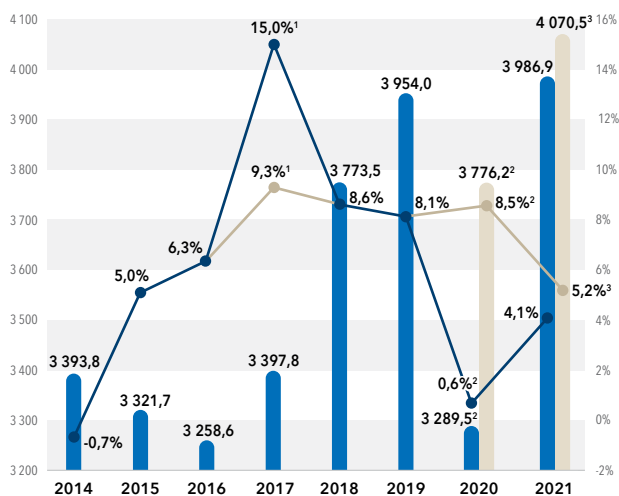


3 lielākās kapitālsabiedrības ("Latvenergo", "Latvijas valsts meži", "Tet"), kas budžetā iemaksāja lielāko dividenžu apjomu, veido

**84,5 %**  
no kopējām iemaksātajām dividendēm.

# Finanšu rezultātu dinamika

**Kopējais apgrozījums (miljoni EUR) un rentabilitāte (%)**



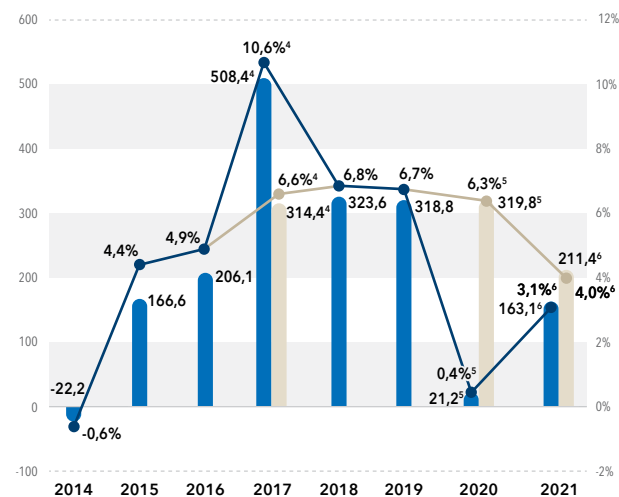
- Kopējais apgrozījums, milj. EUR
- Kopējais apgrozījums (bez Covid-19 ietekmes 2020. gadā un 2021. gadā), milj. EUR
- Kopējā rentabilitāte, %
- Kopējā rentabilitāte (bez UleN reformas ietekmes un OIK 2017. gadā un Covid-19 ietekmes 2020. gadā un 2021. gadā), %

<sup>1</sup> Uzņēmumu ienākuma nodokļu reformas ietekme uz 25 lielāko pēc aktīviem kapitālsabiedrību peļņu un obligātās iepirkuma komponentes dotācijas kopējais efekts vērtējams 5,7 procentpunktu apmērā, kas samazinātu rentabilitāti līdz 9,3 %.

<sup>2</sup> Saskaņā ar kapitālsabiedrību sniegto informāciju (pašu novērtējums, informāciju nav sniegušas visas kapitālsabiedrības) Covid-19 kopējā ietekme 2020. gadā uz apgrozījumu vērtējama 486,7 miljonu EUR apmērā kā negūtie ieņēmumi, savukārt, ietekme uz peļņu vērtējama kā papildus radīti zaudējumi 298,6 miljonu EUR apmērā. **Bez Covid-19 ietekmes apgrozījums vērtējams 3 776,2 miljonu EUR apmērā, peļņa vērtējama 319,8 miljonu EUR apmērā un rentabilitāte sasniegtu 8,5 %,** Covid-19 ietekme uz rentabilitāti vērtējama 7,9 procentpunktu apmērā.

<sup>3</sup> Saskaņā ar kapitālsabiedrību sniegto informāciju (pašu novērtējums, informāciju nav sniegušas visas kapitālsabiedrības) Covid-19 kopējā ietekme 2021. gadā uz apgrozījumu vērtējama 83,7 miljonu EUR apmērā kā negūtie ieņēmumi, savukārt, ietekme uz peļņu vērtējama kā papildus radīti zaudējumi 48,3 miljonu EUR apmērā. **Bez Covid-19 ietekmes apgrozījums vērtējams 4 070,5 miljonu EUR apmērā, peļņa vērtējama 211,4 miljonu EUR apmērā un rentabilitāte sasniegtu 5,2 %,** Covid-19 ietekme uz rentabilitāti vērtējama 1,1 procentpunktu apmērā.

**Kopējā peļņa (miljoni EUR) un pašu kapitāla atdeve (ROE, %)**



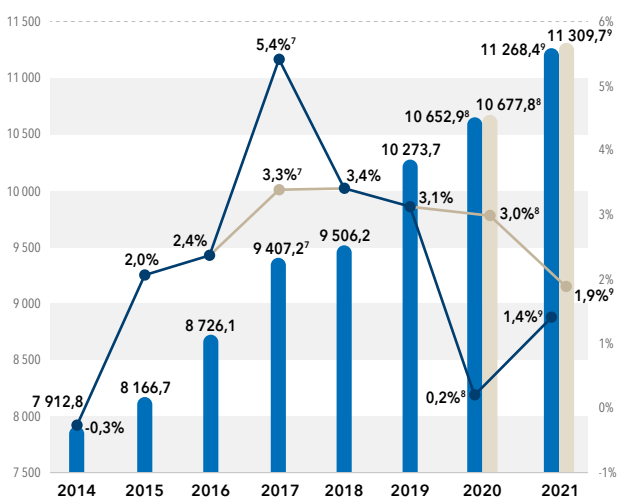
- Kopējā peļņa/zaudējumi, milj. EUR
- Kopējā peļņa/zaudējumi (bez UleN reformas un OIK dotācijas 2017. gadā un bez Covid-19 ietekmes 2020. gadā un 2021. gadā), milj. EUR
- Kopējā pašu kapitāla atdeve (ROE), %
- Kopējā pašu kapitāla atdeve (ROE) (bez UleN reformas un OIK dotācijas 2017. gadā un bez Covid-19 ietekmes 2020. gadā un 2021. gadā), %

<sup>4</sup> Uzņēmumu ienākuma nodokļu reformas ietekme uz 25 lielāko pēc aktīviem kapitālsabiedrību peļņu un obligātās iepirkuma komponentes dotācijas kopējais efekts vērtējams 4 procentpunktu apmērā, kas samazinātu pašu kapitāla atdevi līdz 6,6 %.

<sup>5</sup> Saskaņā ar kapitālsabiedrību sniegto informāciju (pašu novērtējums, informāciju nav sniegušas visas kapitālsabiedrības) Covid-19 kopējā ietekme 2020. gadā uz peļņu vērtējama kā papildus radīti zaudējumi 298,6 miljonu EUR apmērā. **Bez Covid-19 ietekmes peļņa vērtējama 319,8 miljonu EUR apmērā un pašu kapitāla atdeve sasniegtu 6,3 %,** Covid-19 ietekme uz pašu kapitāla atdevi vērtējama 5,9 procentpunktu apmērā.

<sup>6</sup> Saskaņā ar kapitālsabiedrību sniegto informāciju (pašu novērtējums, informāciju nav sniegušas visas kapitālsabiedrības) Covid-19 kopējā ietekme 2021. gadā uz peļņu vērtējama kā papildus radīti zaudējumi 48,3 miljonu EUR apmērā. **Bez Covid-19 ietekmes peļņa vērtējama 211,4 miljonu EUR apmērā un pašu kapitāla atdeve sasniegtu 4,0 %,** Covid-19 ietekme uz pašu kapitāla atdevi vērtējama 0,9 procentpunktu apmērā.

**Kopējie aktīvi (miljoni EUR) un aktīvu atdeve (ROA, %)**



- Kopējie aktīvi, milj. EUR
- Kopējie aktīvi (bez Covid-19 ietekmes 2020. gadā un 2021. gadā), milj. EUR
- Kopējā aktīvu atdeve (ROA), %
- Kopējā aktīvu atdeve (ROA) (bez UleN reformas ietekmes un OIK 2017. gadā un Covid-19 ietekmes 2020. gadā un 2021. gadā), %

<sup>7</sup> Uzņēmumu ienākuma nodokļu reformas ietekme uz 25 lielāko pēc aktīviem kapitālsabiedrību peļņu un obligātās iepirkuma komponentes dotācijas kopējais efekts vērtējams 2,1 procentpunktu apmērā, kas samazinātu aktīvu atdevi līdz 3,3 %.

<sup>8</sup> Saskaņā ar kapitālsabiedrību sniegto informāciju (pašu novērtējums, informāciju nav sniegušas visas kapitālsabiedrības) Covid-19 kopējā ietekme 2020. gadā uz veiktajām investīcijām vērtējama 24,9 miljonu EUR apmērā kā plānotās, bet neveiktās investīcijas un ietekme uz peļņu vērtējama kā papildus radīti zaudējumi 298,6 miljonu EUR apmērā. **Bez Covid-19 ietekmes aktīvi vērtējami 10 677,8 miljonu EUR apmērā, peļņa vērtējama 319,8 miljonu EUR apmērā un aktīvu atdeve sasniegtu 3,0 %,** Covid-19 ietekme uz aktīvu atdevi vērtējama 2,8 procentpunktu apmērā.

<sup>9</sup> Saskaņā ar kapitālsabiedrību sniegto informāciju (pašu novērtējums, informāciju nav sniegušas visas kapitālsabiedrības) Covid-19 kopējā ietekme 2021. gadā uz veiktajām investīcijām vērtējama 41,3 miljonu EUR apmērā kā plānotās, bet neveiktās investīcijas un ietekme uz peļņu vērtējama kā papildus radīti zaudējumi 48,3 miljonu EUR apmērā. **Bez Covid-19 ietekmes aktīvi vērtējami 11 309,7 miljonu EUR apmērā, peļņa vērtējama 211,4 miljonu EUR apmērā un aktīvu atdeve sasniegtu 1,9 %,** Covid-19 ietekme uz aktīvu atdevi vērtējama 0,5 procentpunktu apmērā.

Uzzini vairāk par Latvijas valstij piederošajām kapitālsabiedrībām: <http://www.valstskapitals.lv>



**Kopš 2015. gada Pārresoru koordinācijas centrs ik gadu sagatavo pārskatu par valsts kapitālsabiedrībām un valstij piederošajām kapitāla daļām.**

**Šis pārskats sabiedrībai sniedz informāciju par valsts kapitālsabiedrību pārvaldību un darbības rezultātiem 2021. gadā. Tajā ir iekļauta informācija arī par pašvaldībām piederošām kapitāla daļām.**

## **Cienījamie sadarbības partneri un ikviens pārskata lasītāj!**

Grūtības ir reizē gan liels izturības pārbaudījums, gan arī iespēja tajās gūt rādījumu. Un 2021. gads tam ir spilgts apliecinājums – otro gadu Latvijā turpinoties Covid-19 pandēmijai, ekonomika, tostarp uzņēmumi, kopumā ne tikai izdzīvoja un atgūvās, bet spēja atgriezties uz stabilas izaugsmes ceļa, gadu pabeidzot ar 3,9 % iekšzemes kopprodukta pieaugumu. Tomēr laiks mūs nebeidza pārbaudīt, proti, Krievijas noziedzīgais iebrukums Ukrainā 2022. gada februārī radīja atkal jaunus satricinājumus, priekšā noliekot nebijušus izaicinājumus drošībā, ekonomikā un sociālā jomā.

Valsts 2021. gadā turpināja sniegt atbalstu Covid-19 infekcijas ierobežojumu visvairāk skartajām nozarēm, neaizmirstot arī par palīdzību sensitīvajās nozarēs strādājošajiem valsts uzņēmumiem, kas saņēma finansējumu, tostarp ieguldījumos pamatkapitālā.

Valsts kapitālsabiedrībām 2021. gads iezīmējās ar darbības rezultātu lielā mērā pozitīvu tendenci, atgriešanos ne tikai pirms Covid-19 pandēmijas līmenī, bet uzrādot arī jau augšupeju vairākos rādītājos. Tā valsts kapitālsabiedrību kopējais apgrozījums, pēc 2020. gadā piedzīvotā samazinājuma līdz 3,3 miljardiem eiro 2021. gadā, sasniedza 3,99 miljardus eiro, par 33 miljoniem pārsniedzot 2019. gada rādītāju. Tas apliecina ekonomisko aktivitāti un pēc-pandēmijas izaugsmi. Kapitālsabiedrību iegūtā kopējā peļņa 2021. gadā bija 163 miljoni eiro,

kas salīdzinājumā ar 21 miljoniem eiro 2020. gadā ir ļoti labs rezultāts. Covid-19 infekcijas ierobežojumi nav ietekmējuši aktīvu apjoma pieauguma saglabāšanos no gada uz gadu. Kapitālsabiedrības 2021. gadā nemainīgi ir nodrošinājušas dividenžu nomaksu valsts budžetā, lielāko daļu iemaksājot trijām kapitālsabiedrībām – AS “Latvijas valsts meži”, AS “Latvenergo” un SIA “Tet”.

Rītdienas rezultāti sakņojas šodienas lēmumos, tāpēc 2021. gadā Pārresoru koordinācijas centrs (PKC) turpināja pilnveidot valsts kapitālsabiedrību pārvaldību atbilstoši korporatīvās pārvaldības labās prakses principiem, ieviešams jaunus pārvaldības elementus. Tie ir īpašnieku gaidu vēstules ieviešana un prasība pēc pētniecības un attīstības mērķu turpmākas iekļaušanas kapitālsabiedrību vidēja termiņa darbības stratēģijās. Ministru kabinetam 2021. gada novembrī atbalstot PKC sadarbībā ar uzņēmumu Inovāciju iniciatīvas grupu sagatavoto informatīvo ziņojumu, likts pamats inovāciju plašākai ieviešanai kapitālsabiedrībās. Tas ilgtermiņā nodrošinās uzņēmumu vērtības pieaugumu un sniegs arī ieguldījumu augstākas vērtības preču un pakalpojumu radīšanā. Valsts kapitāla daļu turētājiem divu gadu laikā lielo kapitālsabiedrību stratēģijās būs jāiekļauj pētniecības un attīstības mērķi, kam savukārt ilgtermiņā ir jārezultējas jaunos produktos un pakalpojumos, jaunu tirgu iekarošanā, uzņēmumu labākā konkurētspējā, vērtības pieaugumā un ieguldījumā kopējā Latvijas ekonomikas

transformācijā. Ar šo ziņojumu esam centušies konceptuāli mainīt skatījumu uz valsts kapitālsabiedrību lomu ekonomiskajā apritē, paredzot, ka tās ne tikai drīkst, bet tām ir jāveic ieguldījumi pētniecības un attīstības, kā arī inovatīvu, komercializējamu produktu radīšanā, vienlaikus maksimāli nodrošinot konkurences neitralitāti.

Nopietnu reformu īstenošanu kapitālsabiedrību pārvaldības politikā jeb pakāpenisku virzību uz valsts kapitālsabiedrību pārvaldības centralizāciju iezīmē PKC izstrādātā konceptuālā ziņojuma "Par publisku personu kapitālsabiedrību un publisku personu kapitāla daļu pārvaldības politikas nepieciešamajām izmaiņām" atbalstīšana Ministru kabinetā 2022. gada septembrī. Paredzēts, ka katra jauna valdība, uzsākot darbu, apstiprinātu valsts korporatīvās pārvaldības politiku. Noteikta kapitālsabiedrību iedalīšana 3 grupās - komerciālās, no valsts budžeta atkarīgās komerciālās un – no valsts budžeta atkarīgās nekomerciālās kapitālsabiedrībās. No iedalījuma būtu atkarīga turpmākā pārvaldība un finanšu instrumentu izvēle. Lielāka loma un atbildība paredzēta kapitālsabiedrību padomēm, un rosināts veikt regulāru valsts kapitālsabiedrību stratēģiskās attīstības izvērtēšanu, arī tādās kapitālsabiedrībās, kuru kapitāla daļas vai akcijas nav atsavināmas. Kopīgi veicamā darba un jaunu izaicinājumu mums arī turpmāk netrūks.

Šis ir noslēdzošais PKC kā autonomas institūcijas gatavotais konsolidētais publisko personu kapitālsabiedrību pārskats. Plānots, ka līdz ar PKC pievienošanu Valsts kancelejai 2023. gadā visas līdzšinējās ar valsts kapitālsabiedrību pārvaldību saistītās funkcijas tiks īstenotas valdības centrā. Izsaku pateicību visiem līdzšinējiem sadarbības partneriem par līdz šim veiktajām reformām un darbu valsts kapitālsabiedrību pārvaldības jomā! Lai darbības rezultāti un uzņēmumu vērtība ekonomikas procesos ir objektīvākais valsts kapitālsabiedrību darbības un mūsu kopējā darba novērtējums!

Ar atbildību par Latvijas nākotni!

**Pēteris Vilks,**

Pārresoru koordinācijas centra vadītājs

# Satura rādītājs

<b>Apzīmējumi un saīsinājumi . . . . .</b>	<b>8</b>
<b>Ievads . . . . .</b>	<b>10</b>
<b>1. Valsts kapitālsabiedrību pārvaldība . . . . .</b>	<b>14</b>
1.1. Valsts līdzdalība un vispārējais stratēģiskais mērķis . . . . .	15
1.2. Stratēģiju izstrāde . . . . .	16
1.3. Dividenžu politika . . . . .	17
1.4. Nominācijas komisijas un nomināciju procesi . . . . .	18
1.5. Dažādības nodrošināšana nominācijas procesos . . . . .	20
1.6. Atlīdzība valdes un padomes locekļiem . . . . .	24
1.7. Informācijas atklātība publiskas personas kapitālsabiedrībās . . . . .	24
1.8. Mācības, konsultācijas kapitālsabiedrībām, kapitāla daļu turētājiem . . . . .	26
1.9. Starptautiskā sadarbība kapitālsabiedrību pārvaldībā . . . . .	26
1.10. Pārvaldības pilnveidošanas iniciatīvas 2021. gadā . . . . .	27
1.11. Kapitālsabiedrību pārvaldības attīstība 2022. gadā . . . . .	29
1.12. Publiskotā informācija . . . . .	29
<b>2. Pašvaldību kapitālsabiedrību pārvaldība . . . . .</b>	<b>35</b>
2.1. Izmaiņas pašvaldību kapitālsabiedrību pārvaldībā 2021. gadā . . . . .	35
2.2. Publiskotā informācija . . . . .	35
<b>3. Pārskatā izmantotā metodika . . . . .</b>	<b>39</b>
<b>4. Valsts kapitālsabiedrību darbības rezultāti . . . . .</b>	<b>41</b>
4.1. Apkopojums par valsts kapitālsabiedrību darbības rezultātiem . . . . .	41
4.2. Valsts kapitālsabiedrību atdeve . . . . .	51
4.3. Valsts kapitālsabiedrību izdevumi un kapitālieguldījumi pētniecībā un attīstībā . . . . .	57
<b>5. Izmaiņas valstij piederošajās kapitālsabiedrībās 2021. gadā . . . . .</b>	<b>58</b>
<b>6. Kapitālsabiedrību raksturojums . . . . .</b>	<b>60</b>
<b>6.1. Enerģētika . . . . .</b>	<b>60</b>
AS Augstsprieguma tīkls (AST) . . . . .	62
AS Latvenergo . . . . .	63
<b>6.2. Mežsaimniecība un lauksaimniecība . . . . .</b>	<b>64</b>
SIA Latvijas Lauku konsultāciju un izglītības centrs (LLKC) . . . . .	65
AS Latvijas valsts meži (LVM) . . . . .	66
VSIA Meliorprojekts (MP) . . . . .	67
<b>6.3. Transports . . . . .</b>	<b>68</b>
AS Air Baltic Corporation (airBaltic) . . . . .	69
VSIA Autotransporta direkcija (ATD) . . . . .	70
VAS Ceļu satiksmes drošības direkcija (CSDD) . . . . .	71
SIA Eiropas dzelzceļa līnijas (EDzL) . . . . .	72
VAS Latvijas autoceļu uzturētājs (LAU) . . . . .	73
VAS Latvijas dzelzceļš (LDz) . . . . .	74
VAS Latvijas gaisa satiksme (LGS) . . . . .	75
VSIA Latvijas Jūras administrācija (LJA) . . . . .	76
VSIA Latvijas valsts ceļi (LVC) . . . . .	77
AS Pasažieru vilciens (PV) . . . . .	78
VAS Starptautiskā lidosta "Rīga" (RIX) . . . . .	79
AS Ventas osta (VO) . . . . .	80
<b>6.4. Sakari . . . . .</b>	<b>82</b>
VAS Elektroniskie sakari (VASES) . . . . .	83
SIA Tet (TET) . . . . .	84
VAS Latvijas Pasts (LP) . . . . .	85
VAS Latvijas Valsts radio un televīzijas centrs (LVRTC) . . . . .	86
<b>6.5. Nekustamo īpašumu pārvaldīšana . . . . .</b>	<b>88</b>
VSIA Šampētera nams (ŠN) . . . . .	89
SIA Tiesu namu aģentūra (TNA) . . . . .	90
VAS Valsts nekustamie īpašumi (VNĪ) . . . . .	91
VSIA Zemkopības ministrijas nekustamie īpašumi (ZMNĪ) . . . . .	92
<b>6.6. Veselības aprūpe . . . . .</b>	<b>94</b>
VSIA Bērnu klīniskā universitātes slimnīca (BKUS) . . . . .	95
VSIA Bērnu psihoneiroloģiskā slimnīca "Ainaži" ("Ainaži") . . . . .	96
VSIA Daugavpils psihoneiroloģiskā slimnīca (DPNS) . . . . .	97
VSIA Iekšlietu ministrijas poliklīnika (IMP) . . . . .	98
SIA Ludzas medicīnas centrs (LMC) . . . . .	99
VSIA Nacionālais rehabilitācijas centrs "Vaivari" ("Vaivari") . . . . .	100
VSIA Paula Stradiņa klīniskā universitātes slimnīca (PSKUS) . . . . .	101
VSIA Piejūras slimnīca (PJS) . . . . .	102
SIA Rīgas Austrumu klīniskā universitātes slimnīca (RAKUS) . . . . .	103
VSIA Rīgas Psihiatrijas un narkoloģijas centrs (RPNC) . . . . .	104
VSIA Slimnīca Ģintermuiža (ĢM) . . . . .	105
SIA Lielstraupes pils (LSP) . . . . .	106
VSIA Strenču psihoneiroloģiskā slimnīca (SPNS) . . . . .	107
VSIA Traumatoloģijas un ortopēdijas slimnīca (TOS) . . . . .	108
<b>6.7. Kultūra . . . . .</b>	<b>110</b>
VSIA Dailes teātris (DailesT) . . . . .	111
VSIA Daugavpils teātris (DT) . . . . .	112
VSIA Jaunais Rīgas teātris (JRT) . . . . .	113
VSIA Kremerata Baltica (KB) . . . . .	114
VSIA Latvijas Koncerti (LK) . . . . .	115
VSIA Latvijas Leļļu teātris (LLT) . . . . .	116
VSIA Latvijas Nacionālais simfoniskais orķestris (LNSO) . . . . .	117
VSIA Latvijas Nacionālais teātris (LNT) . . . . .	118
VSIA Latvijas Nacionālā opera un balets (LNOB) . . . . .	119
VSIA Liepājas simfoniskais orķestris (LSO) . . . . .	120
VSIA Mihaila Čehova Rīgas Krievu teātris (RKT) . . . . .	121
VSIA Rīgas cirks (RC) . . . . .	122
VSIA Valmieras drāmas teātris (VDT) . . . . .	123
VSIA Valsts Akadēmiskais koris "Latvija" (VAKL) . . . . .	124
<b>6.8. Pārējās nozares . . . . .</b>	<b>126</b>
<b>6.8.1. Sertificēšana, atbilstības novērtēšana un metroloģija . . . . .</b>	<b>126</b>
SIA Latvijas Nacionālais metroloģijas centrs (LNMC) . . . . .	127
SIA Latvijas standarts (LVS) . . . . .	128
<b>6.8.2. Sabiedriskie elektroniskie plašsaziņas līdzekļi . . . . .</b>	<b>130</b>
VSIA Latvijas Radio (LR) . . . . .	131
VSIA Latvijas Televīzija (LTV) . . . . .	132
<b>6.8.3. Izglītība un sports . . . . .</b>	<b>134</b>
SIA Bobsleja un kamanīņu trase Sigulda (BKT) . . . . .	135
VSIA Kultūras un sporta centrs Daugavas stadions (Daugavas stadions) . . . . .	136
VSIA Rīgas Tūrisma un radošās industrijas tehnikums (RTRIT) . . . . .	137
SIA Sporta centrs Mežaparks (SCM) . . . . .	138
SIA Tenisa centrs Lielupe (TCL) . . . . .	139
<b>6.8.4. Pārējās valsts kapitālsabiedrības . . . . .</b>	<b>140</b>
AS Attīstības finanšu institūcija Altum (ALTUM) . . . . .	141
VAS Latvijas Loto (LL) . . . . .	142
VSIA Latvijas Proves birojs (LPB) . . . . .	143
VSIA Latvijas Vēstnesis (LV) . . . . .	144
VSIA Latvijas Vides, ģeoloģijas un meteoroloģijas centrs (LVĢMC) . . . . .	145
SIA "Publisko aktīvu pārvaldītājs Possessor" (Possessor) . . . . .	146
SIA Vides investīciju fonds (VIF) . . . . .	147
<b>Valsts kapitālsabiedrības, valsts kapitāla daļas, valsts kapitālsabiedrībām un valsts izšķirošā ietekmē esošām kapitālsabiedrībām piederošās kapitāldaļas (31.12.2021.) . . . . .</b>	<b>148</b>
<b>Pašvaldību kapitālsabiedrības un pašvaldību kapitāla daļas (31.12.2021.) . . . . .</b>	<b>156</b>

## Attēli

Attēls Nr. 1.	Valsts kapitālsabiedrību apgrozījums un pārējo kapitālsabiedrību apgrozījums no 2014. līdz 2020. gadam, procenti, miljoni EUR . . . . .	10
Attēls Nr. 2.	Valsts kapitālsabiedrību aktīvi un pārējo kapitālsabiedrību aktīvi no 2014. līdz 2020. gadam, procenti, miljoni EUR . . . . .	10
Attēls Nr. 3.	Vidējais aktīvu apgrozījuma koeficients (neto apgrozījums / kopējie aktīvi) valsts, pārējām un visām kapitālsabiedrībām no 2014. līdz 2020. gadam, koeficients . . . . .	10
Attēls Nr. 4.	Valsts kapitālsabiedrību peļņa un pārējo kapitālsabiedrību peļņa no 2014. līdz 2020. gadam, miljoni EUR, procenti . . . . .	11
Attēls Nr. 5.	Rentabilitāte (kopējā peļņa / neto apgrozījums) valsts, pārējām un visām kapitālsabiedrībām no 2014. līdz 2020. gadam, procenti . . . . .	11
Attēls Nr. 6.	Aktīvu atdeve (kopējā peļņa / kopējie aktīvi) valsts, pārējām un visām kapitālsabiedrībām no 2014. līdz 2020. gadam, procenti . . . . .	12
Attēls Nr. 7.	Valsts kapitāla daļu turētāji valsts kapitālsabiedrībās 2021. gada beigās. . . . .	15
Attēls Nr. 8.	Stratēģijas projekta saskaņošanas, apstiprināšanas un uzraudzības process . . . . .	17
Attēls Nr. 9.	Dzimumu līdzsvara proporcija valsts ietekmē esošo kapitālsabiedrību padomēs un valdēs kopumā . . . . .	22
Attēls Nr. 10.	Dzimumu pārstāvības proporcija visās valsts ietekmē esošo kapitālsabiedrību valdēs kopumā . . . . .	22
Attēls Nr. 11.	Valsts ietekmē esošās kapitālsabiedrības, kurās ir un kurās nav nodrošināts dzimumu līdzsvars . . . . .	23
Attēls Nr. 12.	Padomes locekļu dzimumu pārstāvības proporcija valsts ietekmē esošajās kapitālsabiedrībās (bez attiecināmības kritērija) . . . . .	23
Attēls Nr. 13.	Valsts ietekmē esošo kapitālsabiedrību skaits un proporcija, kurās ir un kurās nav nodrošināts dzimumu līdzsvars padomē . . . . .	23
Attēls Nr. 14.	Publiskojamās informācijas prasību izpildes apjoms (%) valsts kapitālsabiedrību tīmekļvietnēs . . . . .	32
Attēls Nr. 15.	Valsts kapitālsabiedrību informācijas publiskošanas prasību izpilde . . . . .	33
Attēls Nr. 16.	Publiskojamās informācijas prasību izpildes apjoms (%) pašvaldību tīmekļvietnēs . . . . .	36
Attēls Nr. 17.	Informācijas atklātības nodrošināšana pašvaldību lielo kapitālsabiedrību tīmekļvietnēs . . . . .	38
Attēls Nr. 18.	Valsts kapitālsabiedrību kopējie aktīvi pa nozarēm no 2019. līdz 2021. gadam, miljoni EUR . . . . .	41
Attēls Nr. 19.	Valsts kapitālsabiedrību pašu kapitāls pa nozarēm no 2019. līdz 2021. gadam, miljoni EUR . . . . .	41
Attēls Nr. 20.	Valsts kapitālsabiedrību apgrozījums pa nozarēm no 2017. līdz 2021. gadam, miljoni EUR . . . . .	43
Attēls Nr. 21.	Vidēji gadā nodarbinātie valsts kapitālsabiedrībās pa nozarēm no 2017. līdz 2021. gadam, skaits un procenti . . . . .	44
Attēls Nr. 22.	Vidēji gadā nodarbinātie valsts kapitālsabiedrībās pa nozarēm no 2017. līdz 2021. gadam, skaits . . . . .	44
Attēls Nr. 23.	Vidējā bruto atlīdzība uz vienu nodarbināto vidēji gadā no 2017. līdz 2021. gadam, tūkstoši EUR . . . . .	45
Attēls Nr. 24.	Izmaksātās dividendes valstij par iepriekšējo pārskata gadu valsts kapitālsabiedrībās pa nozarēm no 2017. līdz 2021. gadam, miljoni EUR. . . . .	45
Attēls Nr. 25.	Valsts kapitālsabiedrību iemaksas budžetā pa nozarēm no 2019. līdz 2021. gadam, miljoni EUR. . . . .	48
Attēls Nr. 26.	Valsts kapitālsabiedrību no valsts budžeta saņemtais finansējums dalījumā pa nozarēm no 2019. līdz 2021. gadam, miljoni EUR. . . . .	48
Attēls Nr. 27.	Valsts kapitālsabiedrību veiktie ziedojumi dalījumā pa nozarēm no 2019. līdz 2021. gadam, tūkstoši EUR. . . . .	50
Attēls Nr. 28.	Valsts kapitālsabiedrību saņemtie ziedojumi pa nozarēm no 2019. līdz 2021. gadam, tūkstoši EUR. . . . .	51
Attēls Nr. 29.	Valsts kapitālsabiedrību kopējais apgrozījums, miljoni EUR, un rentabilitāte, procenti, no 2014. līdz 2021. gadam . . . . .	52
Attēls Nr. 30.	Valsts kapitālsabiedrību peļņa, miljoni EUR, un pašu kapitāla atdeve (ROE), procenti, no 2014. līdz 2021. gadam. . . . .	53
Attēls Nr. 31.	Valsts kapitālsabiedrību kopējā peļņa pa nozarēm no 2014. līdz 2021. gadam, miljoni EUR. . . . .	54
Attēls Nr. 32.	Valsts kapitālsabiedrību pašu kapitāla atdeves rādītāji pa nozarēm no 2014. līdz 2021. gadam, procenti . . . . .	55
Attēls Nr. 33.	Valsts kapitālsabiedrību kopējie aktīvi, miljoni EUR, un aktīvu atdeve (ROA), procenti, no 2014. līdz 2021. gadam . . . . .	56
Attēls Nr. 34.	Valsts kapitālsabiedrību aktīvu atdeve (ROA) pa nozarēm no 2014. līdz 2021. gadam, procenti . . . . .	57
Attēls Nr. 35.	Valsts kapitālsabiedrību izdevumi un/vai kapitālieguldījumu pētniecībā un attīstībā 2020. un 2021. gadā, miljoni EUR . . . . .	57

## Tabulas

Tabula Nr. 1.	Valsts kapitālsabiedrību un kapitālsabiedrību ar valsts kapitāla daļu darbību raksturojošie kopējie finanšu rādītāji no 2018. līdz 2021. gadam . . . . .	12
Tabula Nr. 2.	Dividendēs izmaksājamās peļņas daļas apmēra salīdzinājums atbilstoši tiesiskā regulējuma izmaiņām . . . . .	18
Tabula Nr. 3.	Nominācijas procesi, kuros kā komisijas loceklis ir piedalījies PKC pārstāvis 2021. gadā . . . . .	19
Tabula Nr. 4.	PKC vadītie valsts kapitālsabiedrību padomes locekļu nominācijas procesi 2021. gadā . . . . .	19
Tabula Nr. 5.	Eiropas Dzimumu līdztiesības institūta ziņojuma 2021. gada Latvijas novērtējums . . . . .	21
Tabula Nr. 6.	Eiropas Dzimumu līdztiesības institūta ziņojuma 2021. gada Ietekmes komponentes rādītāju atšifrējums. . . . .	21
Tabula Nr. 7.	Informācijas atklātības nodrošināšana valsts kapitāla daļu turētāju tīmekļvietnēs . . . . .	30

Pārskata teksts satur hipersaites, t.sk. nepasvītrotas, uz citām lapām dokumentā un uz globālā tīmekļa lapām, kuras iespējams atvērt, novietojot kursoru uz kādas no hipersaitēm un noklikšķinot peļi.

# Apzīmējumi un saīsinājumi

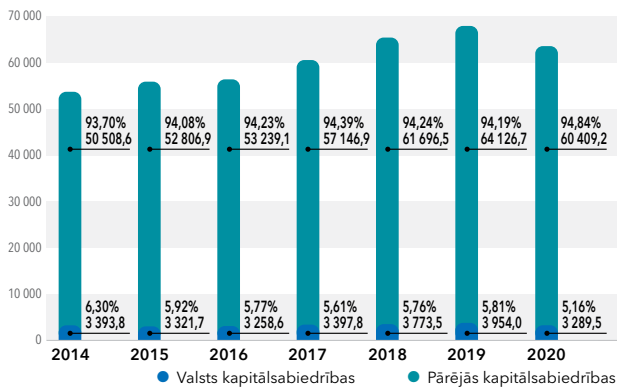
<b>Ainaži</b>	VSIA "Bērnu psihoneiroloģiskā slimnīca "Ainaži""
<b>airBaltic</b>	AS "Air Baltic Corporation"
<b>ALTUM</b>	AS "Attīstības finanšu institūcija Altum"
<b>AS</b>	akciju sabiedrība
<b>AST</b>	AS "Augstsprieguma tīkls"
<b>ATD</b>	VSIA "Autotransporta direkcija"
<b>BKT</b>	SIA "Bobsleja un kamaniņu trase Sigulda"
<b>BKUS</b>	VSIA "Bērnu klīniskā universitātes slimnīca"
<b>CSDD</b>	VAS "Ceļu satiksmes drošības direkcija"
<b>DailesT</b>	VSIA "Dailes teātris"
<b>Daugavas stadions</b>	VSIA "Kultūras un sporta centrs Daugavas stadions"
<b>DPNS</b>	VSIA "Daugavpils psihoneiroloģiskā slimnīca"
<b>DT</b>	VSIA "Daugavpils teātris"
<b>EBITDA</b>	Ieņēmumi pirms procentu, nodokļu, nolietojuma un amortizācijas atskaitījumiem (angļu val. - <i>Earnings before interest, tax, depreciation and amortization</i> )
<b>EDzL</b>	SIA "Eiropas dzelzceļa līnijas"
<b>EUR</b>	Euro
<b>ERAF</b>	Eiropas Reģionālās attīstības fonds
<b>ES</b>	Eiropas Savienība
<b>ĢM</b>	VSIA "Slimnīca "Ģintermuiža""
<b>IMP</b>	VSIA "Iekšlietu ministrijas poliklīnika"
<b>IS</b>	informācijas sistēma

<b>IT</b>	informācijas tehnoloģijas
<b>JRT</b>	VSIA "Jaunais Rīgas teātris"
<b>KB</b>	VSIA "Kremerata Baltica"
<b>LAU</b>	VAS "Latvijas autoceļu uzturētājs"
<b>LDz</b>	VAS "Latvijas dzelzceļš"
<b>LGS</b>	VAS "Latvijas gaisa satiksme"
<b>LJA</b>	VSIA "Latvijas Jūras administrācija"
<b>LK</b>	VSIA "Latvijas Koncerti"
<b>LL</b>	VAS "Latvijas Loto"
<b>LLKC</b>	SIA "Latvijas Lauku konsultāciju un izglītības centrs"
<b>LLT</b>	VSIA "Latvijas Leļļu teātris"
<b>LMC</b>	SIA "Ludzas medicīnas centrs"
<b>LMT</b>	SIA "Latvijas Mobilais Telefons"
<b>LNMC</b>	SIA "Latvijas Nacionālais metroloģijas centrs"
<b>LNOB</b>	VSIA "Latvijas Nacionālā opera un balets"
<b>LNSO</b>	VSIA "Latvijas Nacionālais simfoniskais orķestris"
<b>LNT</b>	VSIA "Latvijas Nacionālais teātris"
<b>LP</b>	VAS "Latvijas Pasts"
<b>LPB</b>	VSIA "Latvijas Proves birojs"
<b>LR</b>	VSIA "Latvijas Radio"
<b>LSO</b>	VSIA "Liepājas simfoniskais orķestris"
<b>LSP</b>	VSIA "Lielstraupes pils"
<b>LTV</b>	VSIA "Latvijas Televīzija"
<b>LV</b>	VSIA "Latvijas Vēstnesis"
<b>LVC</b>	VSIA "Latvijas valsts ceļi"

<b>LVĢMC</b>	VSIA "Latvijas Vides, ģeoloģijas un meteoroloģijas centrs"	<b>SPNS</b>	VSIA "Strenču psihoneiroloģiskā slimnīca"
<b>LVM</b>	AS "Latvijas valsts meži"	<b>ŠN</b>	VSIA "Šampētera nams"
<b>LVRTC</b>	VAS "Latvijas Valsts radio un televīzijas centrs"	<b>TCL</b>	SIA "Tenisa centrs "Lielupe""
<b>LVS</b>	SIA "Latvijas standarts"	<b>TET</b>	SIA "Tet"
<b>MP</b>	VSIA "Meliorprojekts"	<b>TNA</b>	SIA "Tiesu namu aģentūra"
<b>OECD</b>	Ekonomiskās sadarbības un attīstības organizācijas	<b>TOS</b>	VSIA "Traumatoloģijas un ortopēdijas slimnīca"
<b>P&amp;A</b>	Pētniecība un attīstība	<b>UIN</b>	uzņēmumu ienākuma nodoklis
<b>PJS</b>	VSIA "Piejūras slimnīca"	<b>Vaivari</b>	VSIA "Nacionālais rehabilitācijas centrs "Vaivari""
<b>PKC</b>	Pārresoru koordinācijas centrs	<b>VAKL</b>	VSIA "Valsts Akadēmiskais koris "Latvija""
<b>Possessor</b>	SIA "Publisko aktīvu pārvaldītājs Possessor"	<b>VAS</b>	valsts akciju sabiedrība
<b>PSKUS</b>	VSIA "Paula Stradiņa klīniskā universitātes slimnīca"	<b>VASES</b>	VAS "Elektroniskie sakari"
<b>PV</b>	AS "Pasažieru vilciens"	<b>VDT</b>	VSIA "Valmieras drāmas teātris"
<b>RAKUS</b>	SIA "Rīgas Austrumu klīniskā universitātes slimnīca"	<b>VIF</b>	SIA "Vides investīciju fonds"
<b>RC</b>	VSIA "Rīgas cirks"	<b>VNĪ</b>	VAS "Valsts nekustamie īpašumi"
<b>RIX</b>	VAS "Starptautiskā lidosta "Rīga""	<b>VO</b>	AS "Ventas osta"
<b>RKT</b>	VSIA "Mihaila Čehova Rīgas Krievu teātris"	<b>VSIA</b>	valsts sabiedrība ar ierobežotu atbildību
<b>RPNC</b>	VSIA "Rīgas Psihiatrijas un narkoloģijas centrs"	<b>ZMNĪ</b>	VSIA "Zemkopības ministrijas nekustamie īpašumi"
<b>ROA</b>	aktīvu atdeve (angļu val. – <i>Return on assets</i> )		
<b>ROE</b>	pašu kapitāla atdeve (angļu val. – <i>Return on equity</i> )		
<b>RTRIT</b>	VSIA "Rīgas Tūrisma un radošās industrijas tehnikums"		
<b>SCM</b>	SIA "Sporta centrs "Mežaparks""		

# Levads

Valsts kapitālsabiedrībām ir būtiska loma Latvijas tautsaimniecībā. Valsts kapitālsabiedrības ne tikai novērš tirgus nepilnības un pilda sabiedrībai stratēģiski svarīgus uzdevumus, bet kopumā veicina tautsaimniecības attīstību, dodot finansiālu labumu sabiedrībai un nodrošina pieejamus un augstas kvalitātes pakalpojumus. Lai ilustrētu valsts kapitālsabiedrību lomu valsts tautsaimniecībā, tiks apskatīts to devums no 2014. līdz 2020. gadam.



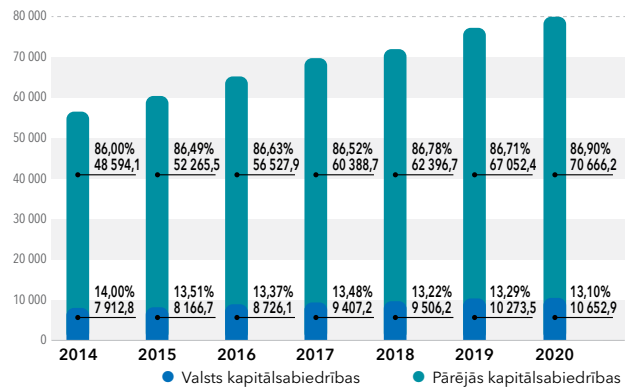
Attēls Nr. 1. Valsts kapitālsabiedrību apgrozījums un pārējo kapitālsabiedrību apgrozījums no 2014. līdz 2020. gadam, procenti, miljoni EUR

Kopējais komercsabiedrību 2020. gadā sasniegtais apgrozījums bija 63,7 miljardi EUR<sup>10</sup>, kas ir par -4,4 miljardiem EUR mazāk nekā 2019. gadā un ir -6,4 % samazinājums. Salīdzinoši 2019. gadā pieaugums pret 2018. gadu bija +2,6 miljardi EUR jeb +4,0 %, kas norāda, ka komercsabiedrību Covid-19 pandēmijas ietekmē ir piedzīvojušas būtisku recesiju. No komercsabiedrību kopējā apgrozījuma 5,16 % radīja valsts kapitālsabiedrības, kas, salīdzinot ar 2019. gadu, ir ļoti būtisks kritums gan finansiālā izteiksmē -664,5 miljoni EUR, gan procentuālā izteiksmē par -16,8 procentpunktiem, kas norāda, ka valsts kapitālsabiedrību apgrozījums ir samazinājies straujāk kā privāto komercsabiedrību apgrozījums, kuru apgrozījums finansiālā izteiksmē samazinājās par -3,7 miljardiem EUR, bet procentuālā par -6,2 %. Salīdzinājumam 2019. gadā valsts kapitālsabiedrību apgrozījums pieauga par +180,5 miljoniem EUR jeb +4,8 %, kamēr privāto komercsabiedrību apgrozījums pieauga par +2,4 miljardiem EUR jeb +3,8 %.

No valsts kapitālsabiedrībām lielākais apgrozījuma kritums 2020. gadā, salīdzinot ar 2019. gadu, bija AS "Air Baltic Corporation" (konsolidēts) -363,3 miljoni EUR (jeb -72,3 % kritums no 502,3 miljoniem EUR, uz 138,9 miljoniem EUR). Vēl apgrozījuma kritums vairāk par -10 miljoniem EUR bija VAS "Latvijas dzelzceļš" (konsolidēts, -83,8 miljoni EUR), AS "Latvenergo" (koncerns, -68,2 miljoni EUR), AS "Augstsprieguma tīkls" (konsolidēts, -39,9 miljoni EUR), VAS "Starptautiskā lidosta "Rīga"" (-35,2 miljoni EUR), AS "Latvijas valsts meži" (konsolidēts -25,5 miljoni EUR), VAS "Latvijas gaisa satiksme" (-16,6 miljoni EUR), AS "Pasažieru vilciens" (konsolidēts, -14,1 miljoni EUR).

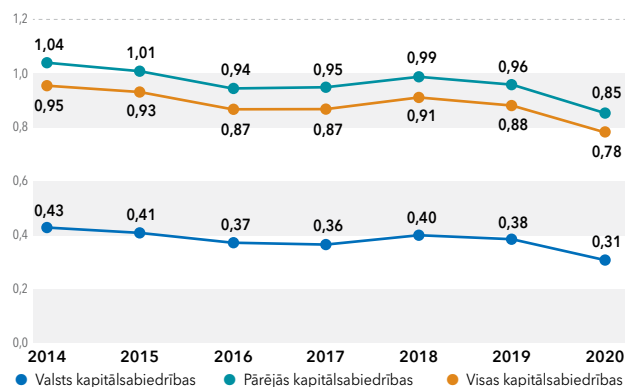
<sup>10</sup> Centrālās statistikas pārvaldes datubāze, Komercsantu peļņa vai zaudējumi (milj. EUR), avots: [https://data.stat.gov.lv/pxweb/lv/OSP\\_PUB/START\\_ENT\\_UF\\_UFF/UFF020](https://data.stat.gov.lv/pxweb/lv/OSP_PUB/START_ENT_UF_UFF/UFF020).

Savukārt vislielākais apgrozījuma pieaugums 2020. gadā bija SIA "Rīgas Austrumu klīniskā universitātes slimnīca" (+22,6 miljoni EUR), VAS "Latvijas autoceļu uzturētājs" (+10,2 miljoni EUR), VSIA "Paula Stradiņa klīniskā universitātes slimnīca" (+10,0 miljoni EUR), VAS "Latvijas Loto" (konsolidēts +8,8 miljoni EUR) un VSIA "Bērnu klīniskā universitātes slimnīca" (+5,5 miljoni EUR).



Attēls Nr. 2. Valsts kapitālsabiedrību aktīvi un pārējo kapitālsabiedrību aktīvi no 2014. līdz 2020. gadam, procenti, miljoni EUR

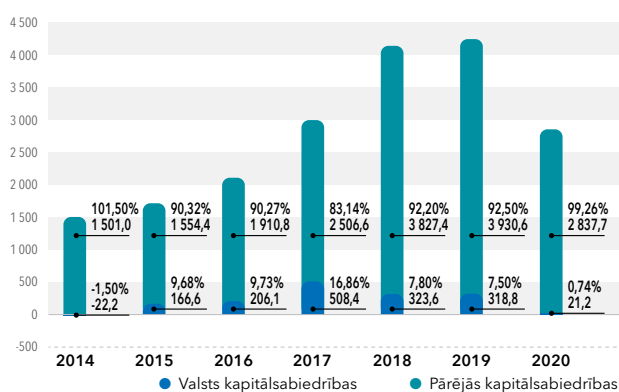
Kapitālsabiedrību aktīvi faktiski rāda teorētisko potenciālu, ar kuru varētu radīt ienākumus un peļņu. Valsts kapitālsabiedrības 2020. gadā izmantoja 13,1 %<sup>11</sup> no valstī kopumā komercsantu rīcībā esošajiem aktīviem, kas bija 10,65 miljardi EUR, un, salīdzinot ar 2019. gadu, tas bija samazinājums kopējo kapitālsabiedrību aktīvu struktūrā par -0,19 procentpunktiem. Valsts kapitālsabiedrību aktīvi 2020. gadā pieauga par +379,4 miljoniem EUR jeb +3,7 %, kas norāda, ka, neskatoties uz Covid-19 pandēmiju, kapitālsabiedrības ir turpinājušas palielināt savu aktīvu apjomu.



Attēls Nr. 3. Vidējais aktīvu apgrozījuma koeficients (neto apgrozījums / kopējie aktīvi) valsts, pārējām un visām kapitālsabiedrībām no 2014. līdz 2020. gadam, koeficients

<sup>11</sup> Centrālās statistikas pārvaldes datubāze, Komercsantu aktīvi un pasīvi gada beigās (NACE 2. red.), (milj. EUR), avots: [https://data.stat.gov.lv/pxweb/lv/OSP\\_PUB/START\\_ENT\\_UF\\_UFF/UFF040](https://data.stat.gov.lv/pxweb/lv/OSP_PUB/START_ENT_UF_UFF/UFF040).

Kopumā apgrozījuma un aktīvu attiecība ir labāka privātajam sektoram, kas skaidrojams ar atšķirīgiem mērķiem attiecībā uz aktīvu sastāvu. Viens no galvenajiem privāta sektora pamatmērķiem ir iespējami lielākas peļņas gūšana ar iespējami mazāku aktīvu un kapitāla iesaisti. Otrs faktors ir aktīvu sastāvs – daudzas valsts kapitālsabiedrības uztur un nodrošina bāzi publisku pakalpojumu sniegšanai (slimnīcas, publiskā infrastruktūra), kā arī liela mēroga infrastruktūru enerģētikā un transporta nozarē. Šo nozaru funkcionēšana ir iespējama tikai ar lieliem kapitālieguldījumiem (hidroelektrostacijas, dzelzceļa un avio infrastruktūra utt.). 2020. gadā gan ir būtiski samazinājies aktīvu apgrozījumu koeficients gan visās kapitālsabiedrībās – gan valsts, gan pārējās kapitālsabiedrībās, kas liecina par aktīvu izmantošanas samazinājumu Covid-19 pandēmijas ietekmē.

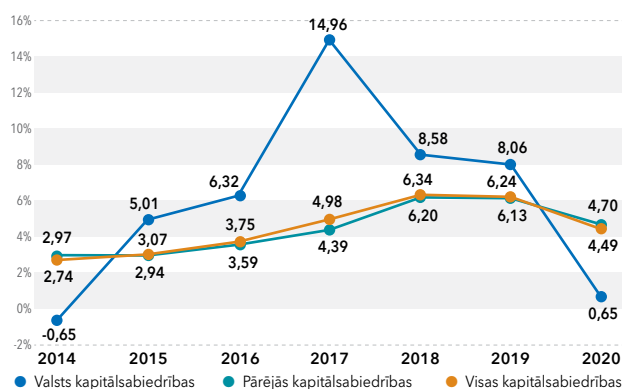


Attēls Nr. 4. Valsts kapitālsabiedrību peļņa un pārējo kapitālsabiedrību peļņa no 2014. līdz 2020. gadam, miljoni EUR, procenti

No kopumā valstī 2020. gadā uzrādītās kapitālsabiedrību peļņas 2,84 miljardi EUR<sup>12</sup> tikai 0,74 % veidojušas valsts kapitālsabiedrības, kas, salīdzinot ar 2019. gadu ir ļoti būtisks kritums -6,76 procentpunktu apjomā no kopējās visu kapitālsabiedrību peļņas. Kopējā valsts kapitālsabiedrību peļņa 2020. gadā samazinājusies par -297,5 miljoniem EUR jeb -93,3 % un sasniedza 21,2 miljonus EUR. Saskaņā ar valsts kapitālsabiedrību sniegto informāciju (pašu novērtējums, informāciju nav sniegušas visas kapitālsabiedrības) Covid-19 pandēmijas kopējā ietekme uz peļņu ir bijusi būtiska un vērtējama kā papildus radīti zaudējumi 298,6 miljonu EUR apmērā. Bez Covid-19 ietekmes peļņa būtu vērtējama 319,8 miljonu EUR apmērā. Izslēdzot Covid-19 pandēmijas ietekmi uz trīs transporta nozares kapitālsabiedrībām, kam bija ļoti liela ietekme uz rezultātiem Covid-19 pandēmijas dēļ – AS “Air Baltic Corporation”, VAS “Latvijas gaisa satiksme”, VAS “Starptautiskā lidosta “Rīga”” kopējā peļņa varētu būt sasniegusi 316,6 miljonus EUR. Izslēdzot šīs trīs kapitālsabiedrības no aprēķiniem – peļņa sasniedza 309,3 miljonus EUR. Kopumā, ņemot vērā, ka 194,0 miljonus EUR no 2017. gada peļņas veidoja uzņēmumu ienākuma nodokļa (turpmāk – UIN) likuma reformas ietekme saistībā ar reversēto atlikto UIN un nedaudz obligātās

iepirkuma komponentes (OIK) pieauguma ierobežošanas un atteikšanās no nākotnes ieņēmumiem dotāciju kopējā ietekme, tāpēc precizētā saimnieciskā peļņa 2017. gadā sasniedza 314,4 miljonus EUR, tad valsts kapitālsabiedrības no 2017. līdz 2020. gadam, izslēdzot trīs minētās aviācijas nozares valsts kapitālsabiedrības 2020. gadā, kopumā ir pelnījušas salīdzinoši nemainīgā apjomā – 305 - 325 miljoni EUR gadā, kas liecina, ka Covid-19 pandēmijas ietekme ir bijusi būtiska uz atsevišķām nozarēm, taču lielāko daļu no valsts kapitālsabiedrībām nav ietekmējušas.

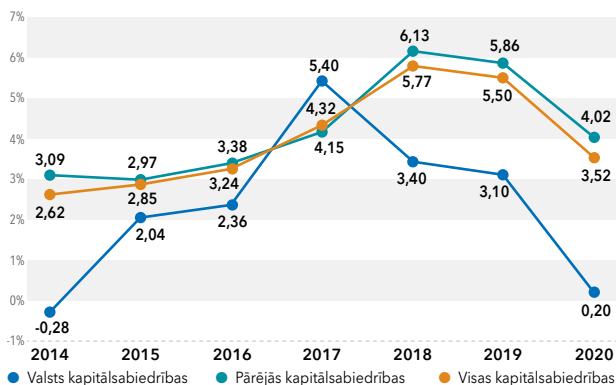
Arī pārējās kapitālsabiedrības kopumā ir piedzīvojušas būtisku peļņas kritumu -1,1 miljardu EUR jeb -38,5 % apjomā.



Attēls Nr. 5. Rentabilitāte (kopējā peļņa / neto apgrozījums) valsts, pārējām un visām kapitālsabiedrībām no 2014. līdz 2020. gadam, procenti

Vērtējot peļņu pret apgrozījumu jeb rentabilitāti, kopējais valsts kapitālsabiedrību rezultāts ir krietni zemāks kā pārējās kapitālsabiedrībās – attiecīgi 0,56 % (valsts kapitālsabiedrības) un 4,70 % (pārējās kapitālsabiedrības) 2020. gadā. Arī vērtējot peļņu pret aktīviem jeb aktīvu atdevi, tas ir labāks privātajā sektorā – attiecīgi 0,20 % un 4,02 %. Kopumā, salīdzinot ar 2019. gadu, ir noticis gan rentabilitātes, gan aktīvu atdeves samazinājums gan valsts (attiecīgi par -7,42 un -2,90 procentpunktiem), gan pārējās kapitālsabiedrībās (attiecīgi par -1,43 un -1,85 procentpunktiem), ņemot vērā Covid-19 pandēmiju, un valsts kapitālsabiedrībās gan rentabilitāte, gan aktīvu atdevi ir kļuvusi zemāka par pārējām kapitālsabiedrībām. Valsts aktīvu atdevi ir par 95,0 % un rentabilitāte par 86,3 % zemāka kā pārējās kapitālsabiedrībās.

<sup>12</sup> Centrālās statistikas pārvaldes datubāze, Komersantu peļņa vai zaudējumi (milj. EUR), avots: [https://data.stat.gov.lv/pxweb/lv/OSP\\_PUB/START\\_ENT\\_UF\\_UFF/UFF020](https://data.stat.gov.lv/pxweb/lv/OSP_PUB/START_ENT_UF_UFF/UFF020).



**Attēls Nr. 6. Aktīvu atdeve (kopējā peļņa / kopējie aktīvi) valsts, pārējām un visām kapitālsabiedrībām no 2014. līdz 2020. gadam, procenti**

Kopējie valsts kapitālsabiedrību rādītāji 2021. gadā, salīdzinot ar 2020. gadu, ir mainījušies būtiski atsevišķos rādītājos un lielākajā daļā ar būtisku pozitīvu tendenci, kas norāda uz pielāgošanos Covid-19 pandēmijai un to seku samazināšanos. Par +697,3 miljoniem EUR (+21,2 %) ir palielinājies kopējais apgrozījums, sasniedzot 3,99 miljardus EUR. Kopējā peļņa ir palielinājusies par +141,8 miljoniem EUR (+667,7 %) līdz 163,1 miljoniem EUR. Rādītājs kopējā EBITDA ir palielinājusies par +197,8 miljoniem EUR (+32,9 %) līdz 798,9 miljoniem EUR. Kopējā EBITDA rentabilitāte ir palielinājusies par +1,7 procentpunktiem jeb +9,7 %, sasniedzot 20,0 % 2021. gadā, salīdzinot ar 2020. gadu. Ir palielinājušās arī kopējās investīcijas par +101,8 miljoniem EUR (+16,0 %) līdz 737,3 miljoniem EUR. Procentuāli nelielas izmaiņas ir notikušas kopējo aktīvu apjomā (+615,5 miljoni EUR jeb +5,8 %, kopā 11,27 miljardi EUR), pašu kapitālā (+251,5 miljoni EUR jeb +5,0 %, kopā 5,31 miljardi EUR), samaksātās dividendēs valsts budžetā (-0,9 miljoni EUR jeb -0,4 %, kopā 220,0 miljoni EUR), iemaksās valsts un pašvaldību budžetos (+23,6 miljoni EUR jeb +2,8 %, kopā 873,6 miljoni EUR) un no valsts budžeta saņemtajā finansējumā (+3,0 miljoni EUR jeb +0,2 %, kopā 1,22 miljardi EUR). Nedaudz ir samazinājušies saņemtie ziedojumi (-0,1 miljoni EUR jeb -7,9 %), bet nedaudz ir palielinājušies veiktie ziedojumi (+0,1 miljoni EUR jeb +2,4 %), sasniedzot attiecīgi 1,7 miljonus EUR un 5,2 miljonus EUR.

Kopējie valsts kapitālsabiedrību rādītāji 2021. gadā, salīdzinot ar 2019. gadu jeb pirms Covid-19 pandēmijas laiku daļa finanšu rādītāji jau pārsniedz 2019. gada rādītājus, kas liecina par veiksmīgu pielāgošanos Covid-19 pandēmijas situācijai un tā ietekmes mazināšanos, taču šeit ir jāņem vērā, ka arī no valsts budžeta saņemtais finansējums vēl joprojām būtiski pārsniedz pirms Covid-19 pandēmijas saņemto finansējuma apjomu un ir palielināts arī pamatkapitāls, piemēram, veselības nozares kapitālsabiedrībās un Starptautiskā lidosta "Rīga". Salīdzinot ar 2019. gadu, no valsts budžeta saņemtais finansējums 2021. gadā ir par 502,5 miljoniem EUR jeb 70,1 % lielāks.

**Tabula Nr. 1. Valsts kapitālsabiedrību un kapitālsabiedrību ar valsts kapitāla daļu darbību raksturojošie kopējie finanšu rādītāji no 2018. līdz 2021. gadam**

Galvenie finanšu rādītāji, milj. EUR					
	2018	2019	2020	2021	
Apgrozījums	3 773,5	3 954,0	3 289,5	3 986,9	
Peļņa/zaudējumi	323,6	318,8	21,2	163,1	
EBITDA	835,6	926,5	601,1*	798,9	
Aktīvi	9 506,2	10 273,7*	10 652,9	11 268,4	
Pamatkapitāls	3 764,5	3 834,1*	4 369,7	4 665,6	
Pašu kapitāls	4 736,1	4 772,3*	5 054,2	5 305,7	
Investīcijas	725,4	979,1	635,6*	737,3	
Samaksātās dividendes valsts budžetā	232,5	231,8	220,9	220,0	
Iemaksāts valsts un pašvaldību budžetos	859,6	865,0	849,9*	873,6	
Saņemtie ziedojumi	1,18	1,07	1,8	1,7	
Veiktie ziedojumi	5,7	6,3	5,1*	5,2	
No valsts budžeta saņemtais finansējums	695,2	716,9	1 216,4*	1 219,3	
Galvenie finanšu rādītāji, % un koeficienti					
Rentabilitāte (peļņa/apgrozījums), %	8,58	8,06	0,65	4,09	
ROA (peļņa/aktīvi), %	3,40	3,10	0,20	1,45	
ROE (peļņa/pašu kapitāls), %	6,83	6,68	0,42	3,07	
Kopējā likviditāte (īstermiņa aktīvi/īstermiņa kreditori)	1,04	1,57	1,48	1,42	
Saistību īpatsvars (saistības/pašu kapitāls)	0,99	1,13	1,08	1,10	
Citi rādītāji					
Nodarbināto skaits	49 908	49 483*	46 784	45 356	
Vidējā bruto atlīdzība uz vienu nodarbināto gadā, tūkst. EUR	15,3	16,3	17,2	19,6	
Dzimumu attiecība pārvaldē, sievietes/vīrieši	skaitis	68/165	71/175	70/170	75/161
	procenti	29/71	29/71	29/71	32/68
Gada pārskats pēc SFPS, jā/nē	skaitis	19/56	20/55	20/56	21/52
	procenti	25/75	27/73	26/74	29/71
Sagatavots paziņojums par korporatīvo pārvaldību, jā/nē	skaitis	dati netika apkopoti	dati netika apkopoti	7/63	20/50
	procenti			10/90	29/71
Sagatavots nefinanšu paziņojums, jā/nē	skaitis	dati netika apkopoti	dati netika apkopoti	12/58	19/51
	procenti			17/83	27/73

\* Ir veiktas aprēķina korekcijas.

Investīciju apjomi 2021. gadā ir būtiski palielinājušies, salīdzinot ar 2020. gadu, taču vēl joprojām nav sasnieguši apjomu kāds bija 2019. gadā pirms Covid-19 pandēmijas. Lai arī teorētiski to varēja iespaidot Covid-19 pandēmija, valsts kapitālsabiedrības nav ziņojušas par lielu ietekmi uz to gan 2020., gan 2021. gadā. Pēc valsts kapitālsabiedrību sniegtās informācijas (pašu novērtējums, informāciju nav sniegušas visas valsts kapitālsabiedrības) Covid-19 kopējā ietekme uz investīcijām ir bijusi neliela, t.i., samazinājums tikai par -41,3 miljoniem EUR, kas ir vairāk kā 2020. gadā, kad valsts kapitālsabiedrības ziņoja par -25,0 miljonu EUR ietekmi uz investīciju veikšanas lēmumiem. Procentuāli šī investīciju atlikšanas vai neveikšanas ietekme 2020. gadā bija 3,9 % no veiktajām investīcijām un 2021. gadā – 5,6 %. 2021. gadā investīcijas kopumā palielinājušās par +101,8 miljoniem EUR jeb +16,0 %, salīdzinot ar 2020. gadu un samazinājušās par -241,8 miljoniem EUR, salīdzinot ar 2019. gadu, kopumā sasniedzot investīciju apjomu – 737,3 miljoni EUR. Vislielākais investīcijas 2021. gadā bija transporta nozarē, sasniedzot 231,5 miljonus EUR. Transporta nozarē bija arī vislielākais investīciju pieaugums 2021. gadā +107,8 miljoni EUR jeb +87,2 %, kur būtiskāko pieaugumu veidoja AS “Air Baltic Corporation” investīciju pieaugums +114,5 miljoni EUR jeb +146,8 % apmērā. AS “Air Baltic Corporation” 2021. gadā veica investīcijas 192,5 miljonu EUR apmērā, kamēr 2020. gadā 78,0 miljonu EUR un 2019. gadā 333,9 miljonu EUR apmērā. Relatīvi būtisks investīciju kritums ir VAS “Starptautiskā lidosta “Rīga””, kur tās samazinājās par -52,2 % jeb -7,3 miljoniem EUR, sasniedzot kopējās investīcijas 6,6 miljonus EUR, salīdzinājumam 2020. gadā kopējās investīcijas bija 13,9 miljoni EUR un 2019. gadā - 21,8 miljoni EUR.

2020. gada investīciju līderi – enerģētikas nozare – 2021. gadā ir samazinājuši savu investīciju apjomu par -84,1 miljoniem EUR jeb 32,2 %, veicot investīcijas kopumā par 177,2 miljoniem EUR un atkrītot uz otro vietu pēc nozaru dalījuma. 2020. gadā enerģētikas nozarē veiktās investīcijas veidoja 261,3 miljonus EUR.

Trešā lielākā investīciju veicēja 2021. gadā bija sakaru nozarē, veicot investīcijas 147,9 miljonu EUR apjomā, kas ir būtisks investīciju pieaugums, salīdzinot ar 2020. gadu un sastādīja +41 miljonu EUR jeb +38,4 %. Šo pieaugumu lielā mērā var saistīt ar LMT 5G tīkla risinājuma ieviešanu Latvijā, iegādājoties Baltijas datu pārraides tīklu un IT drošības risinājumu uzņēmumu grupu Santa Monica Networks<sup>13</sup>.

Būtisks investīciju pieaugums ir arī veselības nozares valsts kapitālsabiedrībās kas veidoja +53,2 miljonus EUR jeb 113,0 %, sasniedzot kopējās investīcijas 2021. gadā 100,2 miljonus EUR, salīdzinājumā ar 47,0 miljonu EUR lielām investīcijām 2020. gadā. Desmit lielākās valsts kapitālsabiedrības pēc investīciju apjoma 2021. gadā ir investējušas 87,1 % no kopējām investīcijām, kas ir par 3,0 procentpunktiem vairāk kā 2020. gadā.

Darbinieku skaits valsts kapitālsabiedrībās, salīdzinot ar 2020. gadu, turpināja samazināties ar mazāku tempu, sasniedzot -3,1 % jeb 1 428 nodarbināto samazinājumu. Valsts kapitālsabiedrībās darbinieku samazinājums ir jau sešus gadus pēc kārtas. 2016. gadā tas samazinājās par 603 nodarbinātajiem jeb -1,1 %, 2017. gadā par 1 102 nodarbinātajiem jeb -2,1 %, 2018. gadā par 1 219 nodarbinātajiem jeb -2,4 %, 2019. gadā par 370 nodarbinātajiem jeb -0,7 %, 2020. gadā par -2 699 nodarbinātajiem jeb -5,5 %. Kopumā valsts kapitālsabiedrībās nodarbināti 45,4 tūkstoši cilvēku, kas ir 5,08 %<sup>14</sup> no ekonomiski aktīvajiem iedzīvotājiem, un, salīdzinot ar 2020. gadu, ir neliels palielinājums +0,06 procentpunktu apjomā. 2021. gadā valstī ekonomiski aktīvo iedzīvotāju skaits samazinājās visbūtiskāk pēdējo 10 gadu laikā<sup>15</sup> – par 38,3 tūkstošiem jeb 4,1 %, samazinoties līdz 892,2 tūkstošiem iedzīvotāju vecumā no 15 līdz 64 gadiem. Šāds samazinājums ir bijis pēdējos 13 gadus pēc kārtas. Valsts kapitālsabiedrības cenšas efektīvizēt savu darbību un pārskatīt savus darbības procesus. Bezdarba līmenis 2021. gadā samazinājās un sasniedza 7,9 %, samazinoties par 0,5 procentpunktiem salīdzinājumā ar bezdarba līmeni 2020. gadā, kad tas bija 8,4 % (2019. gadā – 6,5 %, 2018. gadā – 7,6 %, 2017. gadā – 8,9 %, 2016. gadā – 9,9 %) <sup>16</sup>. Savukārt vidējais atalgojums turpina stabilu pieaugumu, jo 2017. gadā atalgojums pieauga par +5,2 %, salīdzinot ar 2016. gadu, 2018. gadā par +12,6 %, salīdzinot ar 2017. gadu, 2019. gadā par +6,9 %, salīdzinot ar 2018. gadu, 2020. gadā par +5,7 %, salīdzinot ar 2019. gadu, bet 2021. gadā par 14,0 %, kas bija augstāk nekā strādājošo mēneša vidējās darba samaksas pieaugums valstī 2021. gadā (+11,7 %) <sup>17</sup>. Vidējā bruto samaksa darbiniekiem gadā valsts kapitālsabiedrībās bija par 28,2 % augstāka nekā valstī kopumā 2021. gadā, un tā sasniedza 19,6 tūkstošus EUR.

<sup>13</sup> SIA "Latvijas Mobilais Telefons" koncerna konsolidētais 2021. gada pārskats, 4. lpp., avots: www.ur.gov.lv.

<sup>14</sup> Rādītāji aprēķināti 15–64 gadu vecuma grupā, izmantojot datus no [https://data.stat.gov.lv/pxweb/lv/OSP\\_PUB/START\\_EMP\\_NBB\\_NBA/NBA010](https://data.stat.gov.lv/pxweb/lv/OSP_PUB/START_EMP_NBB_NBA/NBA010).

<sup>15</sup> Rādītāji aprēķināti 15–64 gadu vecuma grupā, izmantojot datus no [https://data.stat.gov.lv/pxweb/lv/OSP\\_PUB/START\\_EMP\\_NBB\\_NBA/NBA010](https://data.stat.gov.lv/pxweb/lv/OSP_PUB/START_EMP_NBB_NBA/NBA010).

<sup>16</sup> Rādītāji aprēķināti 15–64 gadu vecuma grupā, izmantojot datus no [https://data.stat.gov.lv/pxweb/lv/OSP\\_PUB/START\\_EMP\\_NBB\\_NBA/NBA010](https://data.stat.gov.lv/pxweb/lv/OSP_PUB/START_EMP_NBB_NBA/NBA010).

<sup>17</sup> Saskaņā ar [https://data.stat.gov.lv/pxweb/lv/OSP\\_PUB/START\\_EMP\\_DS\\_DSV/DSV010](https://data.stat.gov.lv/pxweb/lv/OSP_PUB/START_EMP_DS_DSV/DSV010) datiem strādājošo mēneša vidējā darba samaksa 2021. gadā bija 1 277 euro.

# 1. Valsts kapitālsabiedrību pārvaldība

Publiskas personas kapitāla daļu un kapitālsabiedrību pārvaldības likums, kas stājās spēkā 2015. gada 1. janvārī, nosaka regulējumu valsts kapitālsabiedrību pārvaldībai. Augstākā lēmējinstāncija attiecībā uz valsts kapitāla daļu un kapitālsabiedrību pārvaldību ir Ministru kabinets, kas:

- lemj par valsts līdzdalības iegūšanu, saglabāšanu un izbeigšanu kapitālsabiedrībā un vērtējumu attiecībā uz līdzdalības nosacījumiem;
- lemj par vispārējā stratēģiskā mērķa noteikšanu;
- apstiprina atšķirīgus dividendžu maksājumus kapitālsabiedrībām gan vidēja termiņa darbības stratēģijas darbības periodam, gan iepriekšējam pārskata gadam.

Koordinācijas institūcijas uzdevumus nodrošina PKC, veicot valsts kapitālsabiedrību un valsts kapitāla daļu pārvaldības koordināciju un uzraudzību. PKC:

- izstrādā vadlīnijas un Ministru kabineta noteikumu projektus attiecībā uz valsts kapitālsabiedrību korporatīvās pārvaldības praksi;
- sniedz valsts kapitāla daļu turētājiem atzinumu par kapitālsabiedrības vidēja termiņa darbības stratēģijā izvirzītajiem finanšu mērķiem un darbības finanšu rādītājiem (dividendēs izmaksājamo peļņas daļu, peļņas rādītājiem, kapitāla atdevi u. c.), kā arī to saskaņotību ar kapitālsabiedrības vidēja termiņa darbības stratēģijā izvirzītajiem nefinanšu mērķiem;
- sniedz atzinumu Ministru kabinetam par valsts līdzdalības kapitālsabiedrībā pamatojumu – tās saglabāšanu, izbeigšanu vai iegūšanu;
- sniedz konsultācijas Ministru prezidentam, Ministru kabinetam, valsts kapitāla daļu turētājiem (ministriem) un kapitālsabiedrību vadībai un atbildīgajiem darbiniekiem, kā arī organizē mācības par jautājumiem, kas saistīti ar publisku personu kapitālsabiedrību pārvaldību;
- nodrošina, ka tiek publiskota aktuāla informācija par valsts kapitālsabiedrībām un valsts izšķirošajā ietekmē esošajām kapitālsabiedrībām, kā arī izstrādā ikgadēju konsolidētu pārskatu par valsts kapitāla daļām un valsts kapitālsabiedrībām;
- nodrošina regulāru informācijas apmaiņu ar Ekonomiskās sadarbības un attīstības organizācijas (OECD) Valsts uzņēmumu un privatizācijas darba grupu, piedalās tās darbā un sekmē OECD rekomendāciju ieviešanu valsts kapitālsabiedrību pārvaldībai, kā arī Latvijas valsts kapitālsabiedrību darbības atbilstību attīstīto valstu atzītajai labajai korporatīvās pārvaldības praksei.

Lai nodrošinātu efektīvu publisko personu kapitālsabiedrību un kapitāla daļu pārvaldību, ir izveidota koleģiāla institūcija – Valsts kapitāla daļu un valsts kapitālsabiedrību pārvaldības koordinācijas institūcijas padome (turpmāk – Koordinācijas institūcijas padome), kas izskata un pirms apstiprināšanas saskaņo koordinācijas institūcijas izstrādātos vadlīniju projektus publiskas personas kapitāla daļu pārvaldības jomā, kā arī likumā noteiktajos gadījumos izvērtē koordinācijas institūcijas atzinumu, ja valsts kapitāla daļu turētājs vai valsts kapitālsabiedrības padome (ja tāda ir izveidota) nepiekrīt tam vai ir lūgusi šo jautājumu izskatīt Koordinācijas institūcijas padomē. Jāatzīmē, ka līdz šim Koordinācijas institūcijas padomei šādus jautājumus nav bijis nepieciešams izskatīt.

Koordinācijas institūcijas padome ir tiesīga sniegt priekšlikumus koordinācijas institūcijai arī par citiem ar publiskas personas kapitāla daļu pārvaldību saistītiem jautājumiem. Koordinācijas institūcijas padomes sastāvā iekļauti astoņu ministriju pārstāvji un Latvijas Brīvo arodbiedrību savienības, Latvijas Pašvaldību savienības, Latvijas Tirdzniecības un rūpniecības kameras un Latvijas Darba devēju konfederācijas deleģētie pārstāvji, kā arī piedalīties padomes sēdēs bez balsstiesībām tiek uzaicināts Baltijas Korporatīvās pārvaldības institūta pārstāvis.

Valsts kapitāla daļu turētājs kapitālsabiedrībā ir ministrija vai cita valsts pārvaldes iestāde, kuru par valsts kapitāla daļu turētāju iecēlis Ministru kabinets. Ministru kabinets nosaka ministriju, kurai attiecīgajā nozarē ir būtiska nozīme konkrētu valsts kapitāla daļu pārvaldībā (turpmāk – nozares ministrija). Ja valsts kapitāla daļu turētājs ir ministrija, kapitāla daļu turētāja lēmumus pieņem ministrijas valsts sekretārs vai ar valsts sekretāra rīkojumu noteikta cita ministrijas amatpersona. Kapitāla daļu turētājs:

- vai nozares ministrija var ierosināt valsts līdzdalības iegūšanu vai izbeigšanu, kā arī izšķirošās ietekmes iegūšanu vai izbeigšanu kapitālsabiedrībā. Priekšlikumam pievieno vērtējumu par līdzdalības vai izšķirošās ietekmes iegūšanas atbilstību Valsts pārvaldes iekārtas likuma 88. panta pirmās daļas nosacījumiem attiecībā uz publiskas personas līdzdalību kapitālsabiedrībās, kā arī vispārējo stratēģisko mērķi, ko priekšlikuma iesniedzējs piedāvā valstij sasniegt ar līdzdalību kapitālsabiedrībā;
- nodrošina, ka tiek izstrādāta vidēja termiņa darbības stratēģija;
- nosaka dividendēs izmaksājamo peļņas daļu;
- izvērtē kapitālsabiedrības darbības rezultātus;
- publisko savā tīmekļvietnē aktuālo informāciju par kapitālsabiedrībām, kurās tas ir daļu turētājs;
- ierosina kandidāta nominācijas procesu kapitālsabiedrības padomes vai valdes (ja kapitālsabiedrībā nav izveidota padome) locekļa amatam;
- pieņem dalībnieku sapulces kompetencē esošos lēmumus par sabiedrības gada pārskata apstiprināšanu, peļņas izlietošanu; valdes locekļu un valdes priekšsēdētāja ievēlšanu un atsaukšanu, izņemot gadījumus, ja sabiedrībā ir izveidota padome; padomes (ja tāda ir izveidota) locekļu ievēlšanu un atsaukšanu; revidenta ievēlšanu un atsaukšanu; prasības celšanu pret valdes vai padomes (ja tāda ir izveidota) locekli vai par atteikšanos no prasības pret viņiem, kā arī par sabiedrības pārstāvja iecelšanu sabiedrības pārstāvēšanai tiesā; sabiedrības statūtu apstiprināšanu un grozīšanu; atlīdzības apmēru revidentam, padomes locekļiem (ja tāda ir izveidota) un valdes locekļiem (izņemot gadījumus, ja ir izveidota padome); pamatkapitāla palielināšanu vai samazināšanu; sabiedrības reorganizāciju; likvidatora ievēlšanu un atsaukšanu; vidēja termiņa darbības stratēģiju, izņemot gadījumus, ja ir izveidota padome.

Sākot ar 2020. gada 1. jūniju, visās akciju sabiedrībās ir jābūt izveidotai padomei, bet padomi var izveidot arī sabiedrības ar ierobežotu atbildību, ja iepriekšējā pārskata gadā sabiedrības rādītāji atbilst abiem šādiem kritērijiem:

- 1) neto apgrozījums ir lielāks par 8 miljoniem *euro*;
- 2) bilances kopsumma ir lielāka par 4 miljoniem *euro*.

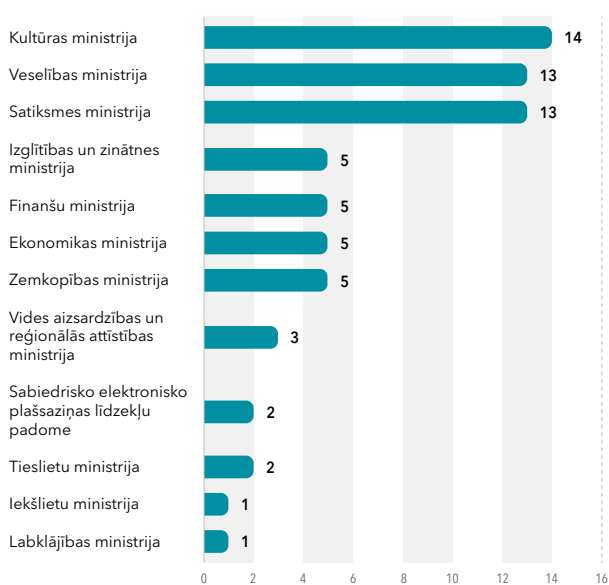
Padomes 2021. gada beigās darbojās 19 valsts kapitālsabiedrībās. Saskaņā ar Publiskas personas kapitāla daļu un kapitālsabiedrību pārvaldības likumu padomes uzdevumi ir šādi:

- 1) ievēlēt un atsaukt valdes priekšsēdētāju un valdes locekļus;
- 2) noteikt valdes locekļu atlīdzību;
- 3) apstiprināt vidēja termiņa darbības stratēģiju un uzraudzīt tās īstenošanu;
- 4) pastāvīgi uzraudzīt, lai sabiedrības lietas tiktu kārtotas saskaņā ar normatīvo tiesību aktu, sabiedrības statūtu, akcionāru sapulces lēmumu prasībām;
- 5) izskatīt sabiedrības gada pārskatu, valdes ziņojumu un valdes priekšlikumus par peļņas izlietošanu, sagatavot par tiem padomes ziņojumu un iesniegt tos akcionāru sapulcei;
- 6) pārstāvēt sabiedrību tiesā visās sabiedrības celtajās prasībās pret valdes locekļiem un valdes locekļu celtajās prasībās pret sabiedrību;
- 7) apstiprināt darījuma slēgšanu starp sabiedrību un valdes locekli vai revidentu;
- 8) iepriekš izskatīt visus jautājumus, kas ir akcionāra vai akcionāru sapulces kompetencē vai kas pēc valdes vai padomes locekļu ierosinājuma ieteikti izskatīšanai akcionāru sapulcē, un sniegt atzinumu par tiem;
- 9) sniegt akcionāram priekšlikumus par sabiedrības darbības uzlabošanu;
- 10) apstiprināt ikgadējo budžetu un uzraudzīt tā izpildi;
- 11) uzraudzīt iekšējās kontroles un risku pārvaldības sistēmu darbību, pārskatīt to atbilstību un efektivitāti;
- 12) apstiprināt būtiskākās politikas, kurās definēti sabiedrības darbības principi attiecībā uz risku pārvaldību, interešu konflikta novēršanu, korupcijas apkarošanu, korporatīvo pārvaldību un citiem jautājumiem;
- 13) veikt padomes darba ikgadējo pašvērtējumu.

## 1.1. Valsts līdzdalība un vispārējais stratēģiskais mērķis

2021. gadā izmaiņas tiešā valsts līdzdalībā valsts kapitālsabiedrībās nav notikušas. Saskaņā ar Ministru kabineta 2020. gada 25. augusta rīkojumu Nr. 457 valsts akciju sabiedrība "Ceļu satiksmes drošības direkcija" pārtrauks līdzdalību SIA "Auteko&TŪV Latvija" 51 %, SIA "Autests" 20 %, SIA "Scantest" 20 % un SIA "Ventests" 50 %, atsavinot tai piederošās kapitāla daļas izsolē. 2021. gadā turpinājās kapitāla daļu atsavināšanas process, kuru organizē sabiedrība ar ierobežotu atbildību "Publisko aktīvu pārvaldītājs Possessor" (2022. gada sākumā ir notikusi SIA "Auteko & TŪV Latvija", SIA "Scantest" un SIA "Autests" atsavināšana).

Tā kā saskaņā ar Kapitālsabiedrību pārvaldības likuma 7. panta pirmo daļu publiskai personai ir pienākums ne retāk kā reizi piecos gados pārvērtēt katru tās tiešo līdzdalību kapitālsabiedrībā un tās atbilstību Valsts pārvaldes iekārtas likuma 88. panta pirmajā daļā minētajiem nosacījumiem (izņemot ja likumā ir noteikts, ka attiecīgās kapitālsabiedrības kapitāla daļas vai akcijas nav atsavināmas), 2021. gadā turpinājās valsts līdzdalības vairākās kapitālsabiedrībās izvērtēšana. Ministru kabinets izskatīja kapitāla daļu turētāju sagatavotos līdzdalību izvērtējumus un lēma par jauna vispārējā stratēģiskā mērķa apstiprināšanu un valsts līdzdalības saglabāšanu šādās kapitālsabiedrībās: VSIA "Autotransporta direkcija", VAS "Ceļu satiksmes drošības direkcija", SIA "Eiropas dzelzceļa līnijas", VSIA "Iekšlietu ministrijas poliklīnika", VSIA "Latvijas Jūras administrācija", SIA "Latvijas Lauku konsultāciju un izglītības centrs", SIA "Latvijas Nacionālais metroloģijas centrs", VSIA "Latvijas valsts ceļi", AS "Pasažieru vilciens". Saistībā ar 2020. gadā notikušo VSIA "Aknīstes psihoneiroloģiskā slimnīca" reorganizāciju, to pievienojot VSIA "Daugavpils psihoneiroloģiskā slimnīca", Ministru kabinets apstiprināja aktualizēto VSIA "Daugavpils psihoneiroloģiskā slimnīca" vispārējo stratēģisko mērķi. Ņemot vērā, ka vispārējo stratēģisko mērķi jāapstiprina arī tām kapitālsabiedrībām, kurās nav jāveic līdzdalības pārvērtēšana, jo tās likumā ir noteiktas par neatsavināmām, Ministru kabinets apstiprināja aktualizētos vispārējos stratēģiskos mērķus tādām tautsaimniecībai nozīmīgām kapitālsabiedrībām kā AS "Latvenergo", VAS "Latvijas dzelzceļš", VAS "Starptautiskā lidosta "Rīga"" un VAS "Latvijas gaisa satiksme".



Attēls Nr. 7. Valsts kapitāla daļu turētāji valsts kapitālsabiedrībās 2021. gada beigās

## 1.2. Stratēģiju izstrāde

2021. gadā PKC saņēma 19 vidēja termiņa darbības stratēģiju projektus (turpmāk nodaļā – stratēģiju projekts) un vienus vidēja termiņa darbības stratēģijas (turpmāk nodaļā – stratēģija) grozījumus. Vairums no iesniegtajiem stratēģiju projektiem bija Kultūras ministrijas (6 stratēģiju projekti) un Satiksmes ministrijas (7 stratēģiju projekti) kapitālsabiedrību izstrādāti. PKC 2021.gadā sagatavoja 17 atzinumus, tai skaitā četri bija atkārtoti atzinumi ar ieteikumiem un priekšlikumiem stratēģiju projektu uzlabojumiem. 2021. gadā tika apstiprinātas un saņemtas 15 stratēģijas vai to grozījumi, tai skaitā piecas Satiksmes ministrijas kapitālsabiedrību stratēģijas. Desmit no 2021. gadā apstiprinātajām stratēģijām bija tādas, kas PKC atzinumu saņēma 2021. gadā, trīs PKC atzinumu saņēma 2020. gada beigās, savukārt viena PKC atzinumu saņēma 2019. gadā un vēl viena pat 2018. gadā, kas liecina par zināmām problēmām stratēģiju apstiprināšanā jau pēc to izstrādes un PKC atzinuma saņemšanas.

Kā jau tas tika novērots iepriekšējos gados, arī 2021. gadā lielākā daļa stratēģiju tika apstiprinātas tad, kad to stratēģiju termiņš jau bija iesācies, turklāt daudzas no tām bija stratēģijas ar termiņu 2021. - 2023. gads, kas faktiski nozīmē, ka stratēģijas ietvēra nākotnes perspektīvu tikai attiecībā uz nākamajiem diviem gadiem. Zināmā mērā tas 2021. gadā bija saprotams, ņemot vērā Covid-19 pandēmijas, kas sākās 2020. gada pavasarī un turpinājās visu 2021. gadu, un ar to saistītos ierobežojumus. Minētie ierobežojumi kopā ar energoresursu sadārdzināšanos radīja neskaidrību par nākotni un kapitālsabiedrības saskarās ar grūtībām plānot savu darbību vidējā ilgtermiņā.

Vienlaikus īstermiņa plānošana rada lielu slogu gan kapitālsabiedrībai, gan kapitāla daļu turētājam, gan PKC, jo izstrādes un saskaņošanas process ir laika ietilpīgs. Būtiski ir arī tas, ka plānojot īstermiņā, nav iespējams kvalitatīvi plānot un attīstīt lielākus projektus un stratēģijām trūkst ilgtermiņa redzējuma.

2021. gadā PKC izstrādāja informatīvo ziņojumu "Informatīvais ziņojums par inovāciju veicināšanu un pētniecības un attīstības mērķu noteikšanu valsts kapitālsabiedrībās", kas tika apstiprināts valdības sēdē 2021. gada 16. novembrī un lika pamatus pētniecības un attīstības mērķu izvirzīšanai valsts kapitālsabiedrību stratēģijās un to īstenošanai, kas ilgtermiņā nodrošinās šo uzņēmumu vērtības pieaugumu un sniegs ieguldījumu augstākas vērtības preču un pakalpojumu radīšanā. Ziņojuma mērķis ir panākt izrāvienu pētniecības un attīstības (P&A) ieguldījumu apjomā valsts kapitālsabiedrībās un sniegt ieguldījumu kopējā tautsaimniecības transformācijā, lai Latvija varētu virzīties uz ieguldījumu pētniecībā un attīstībā izvirzīto mērķu sasniegšanu.

Par nozīmīgu soli P&A ieguldījumu veicināšanā uzskatāma ir īpašnieka gaidu vēstules lomas nostiprināšana, jo kapitāla daļu turētājiem (ministrijām) kā aktīvam investoram ir skaidri jādefinē šīs gaidas attiecībā uz P&A un inovācijām valsts kapitālsabiedrībās. Turklāt īpašnieka gaidu vēstules ieviešanai būs arī citi pozitīvi efekti – tajā būs iespējams definēt gaidas gan finanšu mērķu, gan šobrīd aktuālo korporatīvās sociālās atbildības un ilgtspējas mērķu jomā. Gaidu vēstules loma tika akcentēta arī PKC vadībā īstenojot starptautiskā pētījumā<sup>18</sup>, ko veica PricewaterhouseCoopers Latvia (PwC) un kas noslēdzās 2021. gadā. PwC izstrādātā metodoloģija piedāvā gan kapitāla daļu turētājiem, gan valsts kapitālsabiedrībām dažādus

korporatīvās pārvaldības rīkus, lai pārredzamā veidā sniegtu informāciju par kapitālsabiedrības stratēģiskiem mērķiem un sagaidāmiem rezultātiem. Sagatavotā metodoloģija, primāri ieviešot īpašnieka gaidu vēstules, palīdzēs kapitāla daļu turētājiem skaidri komunicēt ar kapitālsabiedrībām un sabiedrību par valsts kapitāla daļu turētāja gaidām attiecībā uz uzņēmuma darbības stratēģiju, tai skaitā kapitālsabiedrības kapitāla struktūru, paredzamās peļņas normu un dividendžu izmaksas koeficientu, ieteicamo finanšu instrumentu kopumu un nepieciešamajiem korporatīvās pārvaldības standartiem.

Valdība, pieņemot zināšanai informatīvo ziņojumu, konceptuāli vienojās, ka valsts kapitālsabiedrībām, kā arī valsts kapitāla daļu turētājiem, īstenojot valsts interešu pārstāvniecību kapitālsabiedrībās ar būtisku valsts kapitāla daļu, ir jāizvirza P&A mērķi un tie jāīsteno, nodrošinot valstij svarīgo inovatīvo un eksportspējīgo preču un pakalpojumu pieaugumu un nodrošinot, ka valsts kapitāls saglabā un palielina savu vērtību globālās konkurences iespaidā un tiek izmantots, lai paaugstinātu sabiedrībai piedāvāto labumu ar valsts kapitālsabiedrību precēm un pakalpojumiem, kas tostarp veicinātu konkurenci tirgū.

Ministru kabinets uzdeva PKC pusgada laikā vadlīnijās "Valsts kapitālsabiedrību vidēja termiņa darbības stratēģijas izstrādes vadlīnijas" iestrādāt norādījumus par gaidu vēstules sagatavošanu<sup>19</sup>. Savukārt valsts kapitāla daļu turētājiem (ministrijām) pēc norādījumu par gaidu vēstules sagatavošanu iestrādāšanas šajās vadlīnijās, (pirms vidēja termiņa darbības stratēģijas vai to grozījumu izstrādāšanas) būs jāprecizē valsts kapitālsabiedrībām sasniedzamie mērķi un izmantojamie instrumenti akcionāra – valsts kapitāla daļu turētāja - gaidu vēstulē, tostarp iesaistīšanos P&A. Valsts kapitāla daļu turētājiem divu gadu laikā lielo kapitālsabiedrību stratēģijās ir jāiekļauj atbilstoši P&A vai inovatīvu risinājumu ieviešanas mērķi (ieguldījumu apjomi, prioritārie virzieni, sasniedzamie rādītāji).

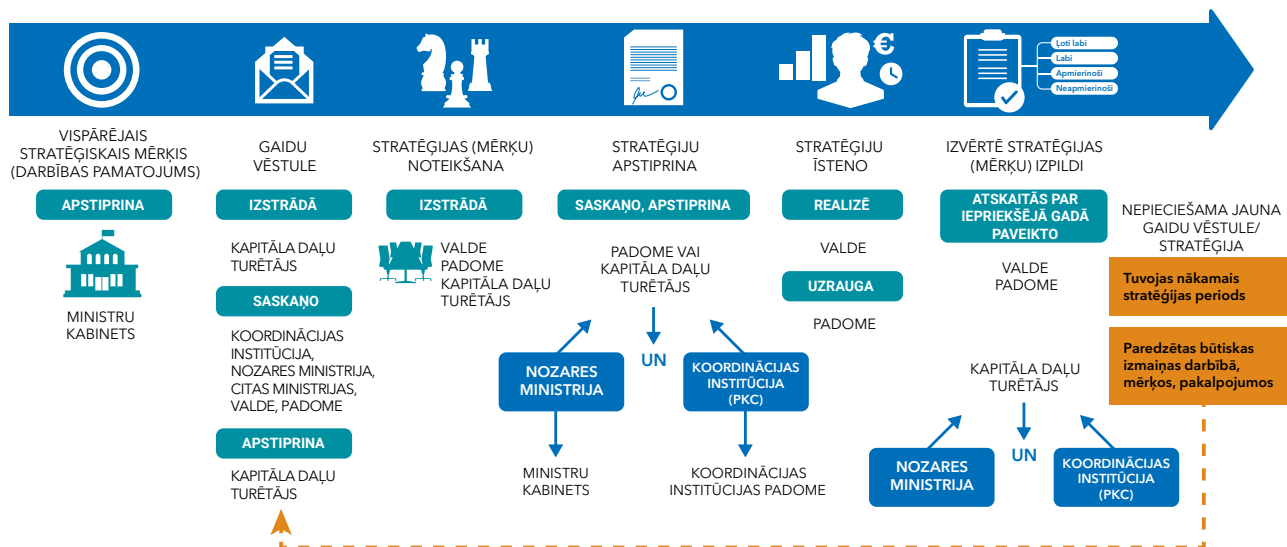
<sup>18</sup> <https://www.valstskapitals.gov.lv/lv/petijumi/>

<sup>19</sup> Aktualizētās vadlīnijas apstiprinātas 17.06.2022;

[https://www.valstskapitals.gov.lv/images/userfiles/1.2\\_23.2.1\\_vid-term\\_darb\\_strat\\_vadlinijas\\_170622.pdf](https://www.valstskapitals.gov.lv/images/userfiles/1.2_23.2.1_vid-term_darb_strat_vadlinijas_170622.pdf)

# KAPITĀLSABIEDRĪBU DARBĪBAS STRATĒGIJU

IZSTRĀDE, ĪSTENOŠANA UN UZRAUDZĪBA



Attēls Nr. 8. Stratēģijas projekta saskaņošanas, apstiprināšanas un uzraudzības process

## 1.3. Dividenžu politika

2020. gads bija pēdējais gads, kad valsts kapitālsabiedrībām minimālā prognozējamā peļņas daļa, kas izmaksājama dividendēs, un dividendēs izmaksājamā peļņas daļa bija 80 % no kapitālsabiedrības pārskata gada peļņas, ja kapitālsabiedrības vidēja termiņa darbības stratēģijā netika noteikts citādi. Dividendēs izmaksājamā peļņas daļa ietvēra maksājumu par valsts kapitāla izmantošanu un uzņēmumu ienākuma nodokli. Šāds normatīvais regulējums radīja situāciju, ka valsts kapitālsabiedrības dividendes un uzņēmumu ienākuma nodokli aprēķināja un atspoguļoja finanšu pārskatos atšķirīgi no privātajā sektorā strādājošiem uzņēmumiem, kā arī tā piemērošana dažādās valsts kapitālsabiedrībās bija atšķirīga.

Lai novērstu atšķirīgu praksi, tika izstrādāts un Ministru kabineta 2021. gada 6. jūlija sēdē (prot. Nr. 51 80. §) izskatīts informatīvais ziņojums "Par valsts kapitālsabiedrību rīcībā atstātās peļņas atspoguļošanas kapitālsabiedrības bilances posteņos problemātiku un risinājumiem". PKC tika dots uzdevums izstrādāt un iesniegt izskatīšanai Ministru kabinetā grozījumus Publiskas personas kapitāla daļu un kapitālsabiedrību pārvaldības likumā, savukārt pēc šo grozījumu stāšanās spēkā iesniegt izskatīšanai Ministru kabinetā grozījumus Ministru kabineta 2015. gada 22. decembra noteikumos Nr.806 "Kārtība, kādā valsts kapitālsabiedrības un publiski privātās kapitālsabiedrības, kurās valsts ir dalībnieks (akcionārs), prognozē un nosaka dividendēs izmaksājamo peļņas daļu un veic maksājumus valsts budžetā par valsts kapitāla izmantošanu". Vienlaikus, lai kapitālsabiedrību grāmatvedības metodiku atšķirību dēļ nesamazinātu valstij piekriņīgās dividendes, valsts kapitālsabiedrību un publiski privāto kapitālsabiedrību valsts kapitāla daļu turētājiem tika uzdots nodrošināt, ka līdz brīdim,

kamēr nav stājušies spēkā grozījumi normatīvajos aktos, aprēķinot valstij pienākošās dividendes par 2021. pārskata gadu un turpmākajiem pārskata gadiem, netiek ņemts vērā peļņas vai zaudējumu aprēķinā ietvertais uzņēmumu ienākuma nodoklis, kas aprēķināts par iepriekšējā pārskata gadā aprēķinātajām dividendēm, un, gadījumā, ja minētās korekcijas rezultātā valstij izmaksājamās dividendes par iepriekšējo gadu pārsniedz kopējo peļņas apmēru, jautājums par atšķirīgu dividendēs izmaksājamo peļņas daļu skatāms Ministru kabinetā.

2021. gada 15. novembrī Saeimā tika pieņemts likums "Grozījumi Publiskas personas kapitāla daļu un kapitālsabiedrību pārvaldības likumā"<sup>20</sup>, kas stājās spēkā 2022. gada 1. februārī, un paredzēja izteikt jaunā redakcijā Publiskas personas kapitāla daļu un kapitālsabiedrību pārvaldības likuma 28. panta sesto daļu, nosakot, ka Ministru kabinets atbilstoši šā panta nosacījumiem reglamentē kārtību, kādā valsts kapitālsabiedrībās, to atkarīgajās kapitālsabiedrībās un meitas sabiedrībās, publiskas personas kontrolētās kapitālsabiedrībās, publiski privātajās kapitālsabiedrībās, kurās valsts ir dalībnieks (akcionārs), un to meitas sabiedrībās prognozējama un nosakāma peļņas daļa, kas izmaksājama dividendēs, valsts kapitāla daļu turētāja vai dalībnieka (akcionāra) rīcību, izlietojot dalībnieka (akcionāra) tiesības lemt par dividendēs izmaksājamo peļņas daļu, kārtību, kādā kapitālsabiedrība finanšu pārskatos atspoguļo sadalīto peļņu, kā arī kārtību, kādā tiek nodrošināta dividendžu maksājumu kontrole. Vienlaikus 28. pants tika papildināts ar regulējumu, ka kapitālsabiedrība uzņēmumu ienākuma nodokli aprēķina, maksā un atspoguļo grāmatvedībā uzņēmumu ienākuma nodokli regulējošos normatīvajos aktos noteiktajā kārtībā, tādējādi nodrošinot vienotu UIN aprēķināšanas regulējumu gan privātām, gan valstij piederošām kapitālsabiedrībām.

<sup>20</sup> <https://likumi.lv/ta/id/328111-grozijumi-publiskas-personas-kapitala-dalu-un-kapitalsabiedrību-parvaldības-likuma>

Ņemot vērā, ka ar Grozījumiem Kapitālsabiedrību pārvaldības likumā tika papildināts deleģējums Ministru kabinetam noteikt dividendžu izmaksas kārtību arī publisku personu kontrolētajās kapitālsabiedrībās, publisko personu kapitālsabiedrību atkarīgajās kapitālsabiedrībās un meitas sabiedrībās, kā arī noteikt kārtību, kādā kapitālsabiedrība finanšu pārskatos atspoguļo sadalīto peļņu, bija nepieciešams izdot jaunus Ministru kabineta noteikumus. Ministru kabineta noteikumi Nr. 72 “Kārtība, kādā tiek prognozēti, noteikti un veikti maksājumi par valsts kapitāla izmantošanu”<sup>21</sup> (turpmāk nodaļā – noteikumi) tika izstrādāti 2021. gada otrajā pusē, pieņemti Ministru kabinetā 2022. gada 25. janvārī un stājās spēkā 2022. gada 1. februārī. Jaunie noteikumi reglamentē, ka minimālā prognozējamā peļņas daļa, kas izmaksājama dividendēs valsts kapitālsabiedrībām, publiski privātajām

kapitālsabiedrībām un publiskas personas kontrolētām kapitālsabiedrībām, kurās valsts ir dalībnieks (akcionārs), ir 64 % no kapitālsabiedrības pārskata gada peļņas, ja kapitālsabiedrības vidēja darbības stratēģijā nav noteikts citādi. Savukārt, valsts kapitālsabiedrību atkarīgajām kapitālsabiedrībām un meitas sabiedrībām, publiskas personas kontrolēto kapitālsabiedrību un publiski privāto kapitālsabiedrību, kurās valsts ir dalībnieks (akcionārs), meitas sabiedrībām – ne mazāk kā 50 % no kapitālsabiedrības pārskata gada peļņas, ja kapitālsabiedrības stratēģijā nav noteikts citādi. Noteikumos noteiktais 64 procentu apmērs dividendžu maksājumiem (neskaitot uzņēmumu ienākuma nodokli) atbilst iepriekš noteiktajiem 80 procentiem, ietverot uzņēmumu ienākuma nodokli, tādējādi valstij piekrišīgā summa (dividendes + uzņēmuma ienākuma nodoklis) nemainās.

**Tabula Nr. 2. Dividendēs izmaksājamās peļņas daļas apmēra salīdzinājums atbilstoši tiesiskā regulējuma izmaiņām**

Periods	Sabiedrības	Minimālā prognozējamā peļņas daļa, kas izmaksājama dividendēs*	Piezīmes
No 2019. līdz 2020. pārskata gadam	Valsts kapitālsabiedrības	80 % no kapitālsabiedrības pārskata gada peļņas	Ietver maksājumu par valsts kapitāla izmantošanu un uzņēmumu ienākuma nodokli
Sākot ar 2021. pārskata gadu	Valsts kapitālsabiedrības, publiski privātās kapitālsabiedrības un publiskas personas kontrolētās kapitālsabiedrības, kurās valsts ir dalībnieks (akcionārs)	64 % no kapitālsabiedrības pārskata gada peļņas (neskaitot uzņēmuma ienākuma nodokli)	Atbilst iepriekš noteiktajiem 80 %, ietverot uzņēmumu ienākuma nodokli, tādējādi valstij piekrišīgā summa (dividendes + uzņēmuma ienākuma nodoklis) nemainās
	Valsts kapitālsabiedrību atkarīgās kapitālsabiedrības un meitas sabiedrības, publiskas personas kontrolēto kapitālsabiedrību un publiski privāto kapitālsabiedrību, kurās valsts ir dalībnieks (akcionārs), meitas sabiedrības	> 50% no kapitālsabiedrības pārskata gada peļņas	-

\* Ja kapitālsabiedrības vidēja darbības stratēģijā nav noteikts citādi.

## 1.4. Nominācijas komisijas un nomināciju procesi

2021. gadā visus valsts kapitālsabiedrību valdes locekļu kandidātu atlases un novērtēšanas procesus ierosināja valsts kapitāla daļu turētājs vai kapitālsabiedrības padome (ja tāda ir izveidota). Atbilstoši Publiskas personas kapitāla daļu un kapitālsabiedrību pārvaldības likumam (turpmāk nodaļā – Kapitālsabiedrību pārvaldības likums) PKC otro gadu ir nodrošinājis visus valsts kapitālsabiedrību (kapitālsabiedrības, kurās visas kapitāla daļas vai balsstiesīgās akcijas pieder valstij) padomes locekļu kandidātu atlases procesus kopā ar kapitāla daļu turētāju, t.sk. vadījis nominācijas komisijas darbu, nodrošinājis nominācijas procesa organizāciju un sēžu norises dokumentēšanu, kā arī informācijas publiskošanu par nominācijas procesu.

Saskaņā ar Kapitālsabiedrību pārvaldības likumu valsts kapitālsabiedrību valdes un padomes locekļu nominācijas komisijās ar balsstiesībām iekļauj pārstāvjus no nozares

ministrijas vai kapitālsabiedrības padomes, koordinācijas institūcijas (PKC) deleģētos pārstāvjus, neatkarīgos ekspertus un, ja nepieciešams, arī novērotājus ar padomdevēja tiesībām. 2021. gadā PKC darbinieki kā nominācijas komisijas locekļi ir piedalījušies katrā valsts kapitālsabiedrību valdes un padomes locekļu kandidātu atlasē. Lai gan saskaņā ar Kapitālsabiedrību pārvaldības likuma 37. pantu atvasinātas publiskas personas kapitālsabiedrību (t.sk. pašvaldību kapitālsabiedrību) valdes un padomes locekļu nominācijas komisijās, iekļauj kapitāla daļu turētāja vai padomes (ja tāda ir izveidota) izvirzītos pārstāvjus, neatkarīgos ekspertus, kā arī, ja nepieciešams, novērotājus ar padomdevēja tiesībām, un regulējums nenosaka koordinācijas institūcijas pārstāvju iekļaušanu nominācijas komisijā, tomēr PKC pārstāvji piedalījās arī dažos atvasinātos publiskas personas kapitālsabiedrību nominācijas procesos kā neatkarīgie eksperti. Tabulā Nr. 3 “Nominācijas procesi, kuros kā komisijas loceklis ir piedalījies PKC pārstāvis 2021. gadā” ir atspoguļota apkopotā informācija par nominācijas procesiem 2021. gadā, kuros kā komisijas loceklis ir piedalījies PKC pārstāvis.

<sup>21</sup> <https://likumi.lv/ta/id/329536-kartiba-kada-tiek-prognozeti-noteikti-un-veikti-maksajumi-par-valsts-kapitala-izmantosanu>

**Tabula Nr. 3. Nominācijas procesi, kuros kā komisijas loceklis ir piedalījies PKC pārstāvis 2021. gadā**

	<b>Kapitāla daļu turētāju vai padomes vadītie valsts kapitālsabiedrību* nominācijas procesi</b>	<b>PKC vadītie valsts kapitālsabiedrību padomes locekļu atlases procesi</b>	<b>Pašvaldību kapitālsabiedrību nominācijas procesi</b>
2021. gadā uzsākto nominācijas procesu skaits	21	8	1
Kopējais vakanto amatu skaits	31	22	3
<i>t.sk. valdes locekļu amatu skaits</i>	28	-	-
<i>t.sk. padomes locekļu amatu skaits</i>	3	22	3
Konkursa rezultātā iecelto valdes locekļu skaits	25 <i>(t.sk. 17 valdes locekļi amatā iecelti 2022. gadā)</i>	-	-
Konkursa rezultātā iecelto padomes locekļu skaits	1 <i>(amatā iecelts 2022. gadā)</i>	20 <i>(t.sk. 5 padomes locekļi amatā iecelti 2022. gadā)</i>	3

\* Iekļauti arī valsts kapitālsabiedrībām piederošo meitassabiedrību atlases procesi.

2021. gadā kopā tika uzsākti trīsdesmit valsts un pašvaldību kapitālsabiedrību valdes un padomes locekļu atlases procesi un no tiem astoņi bija PKC vadītie valsts kapitālsabiedrību padomes locekļu nominācijas procesi, attēlots tabulā Nr. 4. "PKC vadītie valsts kapitālsabiedrību padomes locekļu nominācijas procesi 2021. gadā". Konkursu rezultātā kapitāla daļu turētāji vai

padomes amatos iecēla 25 valdes locekļus un kapitāla daļu turētāji - 24 padomes locekļus. Par viena konkursa rezultātu kapitāla daļu turētājs uz 2022. gada 1. oktobri vēl nav pieņēmis galīgo lēmumu, viens konkurss ir beidzies bez rezultāta un trīs gadījumos konkursa rezultātā nominācijas komisijas izvirzītais amata kandidāts noteiktu apstākļu dēļ netika iecelts amatā.

**Tabula Nr. 4. PKC vadītie valsts kapitālsabiedrību padomes locekļu nominācijas procesi 2021. gadā**

<b>N.p.k.</b>	<b>Kapitālsabiedrība</b>	<b>Vakanto padomes locekļu skaits</b>	<b>Nominācijas process uzsākts - izsludināts konkurss</b>	<b>Nominācijas process pabeigts – valsts kapitāldaļu turētājam iesniegts gala lēmums par konkursa rezultātiem</b>
1.	VAS "Valsts nekustamie īpašumi"	2	26.02.2021.	02.06.2021.
2.	VAS "Latvijas Pasts"	3	26.02.2021.	05.05.2021.
3.	VAS "Latvijas autoceļu uzturētājs"	3	24.03.2021.	28.05.2021.
4.	VAS "Latvijas dzelzceļš"	1	01.06.2021.	27.08.2021.
5.	VAS "Latvijas gaisa satiksme"	2	18.07.2021.	14.09.2021.
6.	VAS "Ceļu satiksmes drošības direkcija"	3	28.07.2021.	27.10.2021.
7.	AS "Latvijas valsts meži"	5	30.07.2021.	29.10.2021.
8.	AS "Pasažieru vilciens"	3	24.09.2021.	10.12.2021.
	<b>KOPĀ</b>	<b>22</b>		

Informācija par visiem nominācijas procesiem, ko organizē PKC sadarbībā ar valsts kapitāla daļu turētājiem tiek publicēta elektroniski tīmekļvietnē [www.valstskapitals.lv](http://www.valstskapitals.lv) sadaļā “Valsts kapitālsabiedrību padomes locekļu nominācija”<sup>22</sup>.

Katrā kandidātu atlasē būtisks piensums nominācijas procesu atklātā norisē ir neatkarīgu ekspertu dalība nominācijas komisijās. 2021. gadā valsts kapitālsabiedrību padomes un valdes nominācijas komisijās ar balsstiesībām kā neatkarīgie eksperti piedalījās dažādu jomu pārstāvji, t.i.: Baltijas Korporatīvās pārvaldības institūta Latvijas pārstāvniecības viceprezidents Andris Grafs; VSIA “Bērnu klīniskās universitātes slimnīca” valdes priekšsēdētājs Valts Ābols; Būvniecības valsts kontroles biroja direktore Svetlana Mjakuškina; SIA “BZ consulting” valdes locekle un SIA “Getliņi EKO” padomes locekle Baiba Zūzena; VA “Civilās aviācijas aģentūra” Aeronavigācijas daļas vadītāja Ērika Neimane; Finanšu nozares Asociācijas valdes priekšsēdētāja, *Business at OECD* Finanšu komitejas priekšsēdētāja vietniece un Latvijas Darba devēju konfederācijas (LDDK) viceprezidente Sanita Bajāre; Korporatīvās ilgtspējas un atbildības institūta valdes locekle Dace Helmane; Latvijas aviācijas Asociācijas valdes loceklis Zigmārs Vestfāls; biedrības “Latvijas Ceļu būvētājs” valdes priekšsēdētājs Andris Bērziņš; LDDK ģenerāldirektore Līga Meņģelšone; LDDK Ģenerāldirektore vietniece Ilona Kiukucāne; LDDK tautsaimniecības eksperte Inese Olfasone; Latvijas Dzelzceļnieku un satiksmes nozares arodbiedrības priekšsēdētājs Savelijs Semjonovs; Latvijas Dzelzceļnieku un satiksmes nozares arodbiedrības Darba aizsardzības nodaļas vadītājs Vladimirs Novikovs; Latvijas Mākslas akadēmijas profesors, Dr.habil.art. Ojārs Spārtis, SIA “Latvijas Mobilais Telefons” viceprezidente administratīvi juridiskajos jautājumos, valdes locekle Laura Keršule; Latvijas Pasažieru pārvadātāju asociācijas prezidents Ivo Ošeniņš; Latvijas Tirdzniecības Flotes Jūrnieku arodbiedrības prezidents Igors Pavlovs; Latvijas Tirdzniecības un rūpniecības kameras (LTRK) valdes priekšsēdētājs Jānis Endziņš; LTRK valdes locekle, Politikas daļas direktore Katrīna Zariņa; LTRK Politikas daļas direktora vietnieks Jānis Lielpēteris; biedrības “Latvijas Vieglatlētikas savienība” prezidents Arnis Lagzdīns; Lauksaimniecības organizāciju sadarbības padomes valdes priekšsēdētājs Edgars Treibergs; Nasdaq Rīga valdes priekšsēdētāja Daiga Auziņa – Melalksne; AS “SEB atklātais pensiju fonds” valdes priekšsēdētāja, SIA “Rīgas ūdens” padomes locekle Dace Ljusa; SIA “Talentor” Latvija vadošā partnere Agata Anča-Kalniņa.

Kopš 2020. gada pašvaldību kapitālsabiedrību valdes un padomes locekļu nominācijas procesos piemērojami tādi paši principi kā valsts kapitālsabiedrību valdes un padomes locekļu atlasē atbilstoši Kapitālsabiedrību pārvaldības likumam un MK noteikumiem Nr. 20 “Valdes un padomes locekļu nominēšanas kārtība kapitālsabiedrībās, kurās kapitāla daļas pieder valstij vai atvasinātai publiskai personai”<sup>23</sup> (turpmāk nodaļa - Nominācijas noteikumi). Nominācijas noteikumi ir jāievēro valdes un padomes locekļu kandidātu atlasē un novērtēšanai valsts kapitāla daļu, atvasinātas publiskas personas kapitāla daļu pārvaldīšanas gadījumā, kā arī publiskas personas kapitālsabiedrību un atvasinātas publiskas personas kapitālsabiedrības atkarīgajās kapitālsabiedrībās. Saskaņā ar Kapitālsabiedrību pārvaldības likumu atvasinātai publiskai personai (t.sk. pašvaldībām) savā ikgadējā pārskatā par atvasinātai publiskai personai piederošām kapitālsabiedrībām un kapitāla daļām jāiekļauj informācija

arī par notikušajiem valdes un padomes locekļu nominācijas procesiem.

Īstenojot grozījumus Kapitālsabiedrību pārvaldības likumā, kas stājās spēkā 2020. gada 1. janvārī, kā arī ņemot vērā tā aktuālos grozījumus, un pamatojoties uz Nominācijas noteikumiem, kas paredz nodrošināt valdes un padomes locekļa nominēšanas procesa atbilstību korporatīvās pārvaldības labās prakses principiem valsts kapitālsabiedrību, pašvaldību kapitālsabiedrību, atvasinātu publisku personu kapitālsabiedrību pārvaldības gadījumos, PKC 2021. gadā izstrādāja jaunas vadlīnijas kapitālsabiedrību valdes un padomes locekļu kandidātu atlasē un izvērtēšanai. 2022. gada sākumā Vadlīnijas valdes un padomes locekļu nominēšanai kapitālsabiedrībās, kurās kapitāla daļas pieder valstij vai atvasinātai publiskai personai<sup>24</sup> (turpmāk nodaļā - Nominācijas vadlīnijas) tika saskaņotas ar Valsts kapitāla daļu un valsts kapitālsabiedrību pārvaldības koordinācijas institūcijas padomi un 2022. gada 22. martā apstiprinātas. Nominācijas vadlīnijas ir izstrādātas, pamatojoties uz PKC pārstāvju gūto pieredzi un zināšanām par nominācijas procesu praktisko norisi, t.sk., piedaloties nominācijas procesos, gan organizējot un vadot valsts kapitālsabiedrību padomes locekļu atlasē procesu, kā arī nevalstisko organizāciju, starptautisko un citu institūciju labās prakses ieteikumiem. PKC, organizējot valsts kapitālsabiedrību padomes locekļu atlasē procesu, ir izstrādājis dokumentus nominācijas procesu organizēšanai un Nominācijas vadlīniju pielikumos ir ietverti šo dokumentu paraugi, kas kalpo kā piemēri un ir lietojami, pielāgojot tos atbilstoši katram nominācijas procesam. Nominācijas vadlīnijas stājušās spēkā to apstiprināšanas dienā – 2022. gada 22. martā, un līdz ar to spēku zaudējušas 2017. gada 16. marta vadlīnijas Nr. 1.2-23/4/1 “Vadlīnijas kapitālsabiedrības valdes un padomes locekļu kandidātu atlasē un izvērtēšanai, kapitālsabiedrībās, kurās valstij kā dalībniekam (akcionāram) ir tiesības izvirzīt valdes vai padomes locekļus”.

## 1.5. Dažādības nodrošināšana nominācijas procesos

### Dzimumu līdzsvara rādītāji Latvijas valsts kapitālsabiedrību valdēs un padomēs

Šajā gada pārskata sadaļā PKC vērtē dzimumu līdzsvara situāciju valsts ietekmē esošo kapitālsabiedrību padomēs un valdēs, ar mērķi noteikt, vai tuvākajā nākotnē ir nepieciešams izstrādāt jaunas valsts kapitālsabiedrību pārvaldības politikas, kas veicinātu Latvijas plānoto dzimumu līdzsvara rādītāju sasniegšanu.

Ar Ministru kabineta 2021. gada 17. augusta rīkojumu Nr. 578 “Par Plānu sieviešu un vīriešu vienlīdzīgu tiesību un iespēju veicināšanai 2021. - 2023. gadam”<sup>25</sup> apstiprinātā plāna 1. rīcības virziena: “*Sieviešu un vīriešu vienlīdzīgas tiesības un iespējas darba tirgū un izglītībā*” (turpmāk – Plāns) ietvaros Pārresoru koordinācijas centram tika dots uzdevums 2022. gada 4. ceturksnī izstrādāt risinājumu regulāra informācijas apkopojuma veikšanai par sieviešu un vīriešu līdzsvarotas pārstāvniecības uzņēmumu valdēs un padomēs, kā arī izstrādāt priekšlikumus līdzsvarotākas pārstāvniecības veicināšanai.

<sup>22</sup> <https://www.valstskapitals.gov.lv/uznemumu-vaditajiem-un-kapitala-dalu-turetajiem/valsts-kapitalsabiedrību-padomes-locekļu-nominācija/>

<sup>23</sup> <https://likumi.lv/ta/id/312171-valdes-un-padomes-locekļu-nominesanas-kartiba-kapitalsabiedrības-kuras-kapitala-dalas-pieder-valstij-vai-atvasinatai-publiskai-...>

<sup>24</sup> [https://www.valstskapitals.gov.lv/images/userfiles/Vadlin\\_valdes\\_un\\_pad\\_nomin\\_kapsab\\_kuras\\_kap\\_dal\\_pied\\_valstij\\_atvas\\_publ\\_personai%281%29.pdf](https://www.valstskapitals.gov.lv/images/userfiles/Vadlin_valdes_un_pad_nomin_kapsab_kuras_kap_dal_pied_valstij_atvas_publ_personai%281%29.pdf)

<sup>25</sup> <https://likumi.lv/ta/id/325509>

Plānā iekļauta Latvijas apņemšanās citu pasākumu starpā nodrošināt, ka

- Pasaules Ekonomikas foruma 2024. gada dzimumu līdztiesības indeksā Latvijas rādītājs nav zemāks par 0,785 viena punkta skalā.
- Eiropas Dzimumu līdztiesības institūta 2023. gada dzimumu līdztiesības indeksā Latvijas rādītājs nav zemāks par 62,0 punktiem 100 punktu skalā un
- mazināt sieviešu un vīriešu darba algas atšķirības, lai tās 2024. gada sākumā nepārsniegtu 14,1 %.

#### A. Pasaules Ekonomikas foruma indekss

Atbilstoši Pasaules Ekonomikas foruma 2022. gadā veiktajam vērtējumam<sup>26</sup> Latvijas dzimumu līdztiesības vispārējais rādītājs pēc 2021. gada rādītājiem bija 0,771, pozicionējot Latviju sešpadsmitajā vietā Centrāleiropas un Austrumeiropas valstu grupā (2020. gadā – 1. vieta, 2021. gadā – 3. vieta) un 26. vietā pasaulē 145 valstu vidū. Sieviešu īpatsvars uzņēmumu padomēs un valdēs (kopējais privātā un publiskā sektora rādītājs) bija attiecīgi 22,2 % un 32,6 %.

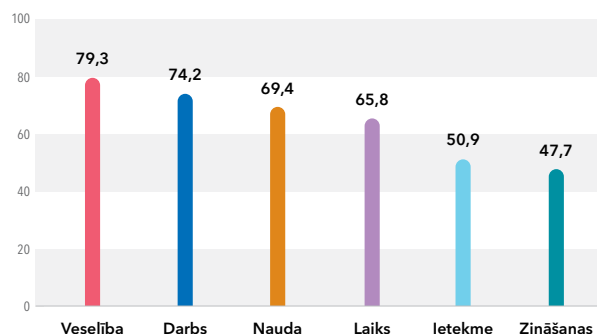

Vispārējo Pasaules Ekonomikas foruma līdztiesības rādītāju

veido dažādi faktori (sub-indeksi), tostarp: sasniegumi izglītībā, līdzdalība ekonomiskajā aktivitātē un iespējas, veselības un dzīves līmeņa rādītāji, kā arī ietekme politikā. Uz vienādām iespējām kapitālsabiedrību pārvaldībā netieši attiecas rādītāji par sniegumu izglītībā un līdzdalību ekonomiskajās aktivitātēs. 2021. gada rādītāji atklāj, ka Latvijā sieviešu sasniegumi izglītībā ir ļoti augsti, t.sk. terciārajā izglītībā, kas ir labs pamats vienlīdzīgām izredzēm līdzdalībai valsts un pašvaldību kapitālsabiedrību valdēs un padomēs. Lai gan Latvijas kopējais novērtējums sieviešu līdztiesības jomā pēdējo 3 gadu laikā ir krities, tomēr rādītājs, kas raksturo sieviešu līdzdalību ekonomiskajās aktivitātēs 2021. gadā ir salīdzinoši augsts – 0,803 (9. vieta pasaulē).

#### B. Eiropas Dzimumu līdztiesības indekss

Uz kapitālsabiedrības pārvaldību attiecas arī Eiropas Dzimumu līdztiesības ietekmes (*Power indicators*) rādītājs kuru veido politiskā, ekonomiskā un sociālā komponente, kur ekonomisko komponenti raksturo dzimumu līdzsvara proporcija lielāko biržā kotēto uzņēmumu valdēs un padomēs (kā arī valsts centrālās bankas vadībā).

Tabula Nr. 5. Eiropas Dzimumu līdztiesības institūta ziņojuma 2021. gada Latvijas novērtējums<sup>27</sup>



Tabula Nr. 6. Eiropas Dzimumu līdztiesības institūta ziņojuma 2021. gada Ietekmes komponentes rādītāju atšifrējums<sup>28</sup>

Latvijas rādītāji atbilstoši ietekmes sfērām					
Ietekmes sfēra	Ietekmes komponente	Latvijā		Eiropas Savienībā	
		Sievietes	Vīrieši	Sievietes	Vīrieši
Politiskā sfēra	Proporcija valdības sastāvā (%)	25	75	34	66
	Proporcija parlamentā (%)	27	73	33	67
	Proporcija reģionālajās pašvaldībās (%)	20	80	30	70
Ekonomiskā sfēra	Vietu skaita proporcija lielākajos biržā kotētajos uzņēmumos, padomēs vai valdēs (%)	23	77	30	70
	Padomes locekļu vietu skaita proporcija Latvijas bankā (%)	33	67	25	75
	Padomes locekļu vietu skaita proporcija finanšu iestādēs (%)	47	59	39	61
Sociālā sfēra	Padomes locekļu vietu skaita proporcija publiskās raidorganizācijās (%)	75	25	36	64
	Vietu skaita proporcija augstākajās institūcijās nacionālajās Olimpiskā sporta organizācijās (%)	26	74	17	83

<sup>26</sup> Global Gender Gap Report 2022. Pieejams: [https://www3.weforum.org/docs/WEF\\_GGGR\\_2022.pdf](https://www3.weforum.org/docs/WEF_GGGR_2022.pdf)

<sup>27</sup> Latvijas dzimumu līdztiesības indekss. Eiropas Dzimumu līdztiesības Institūta tiešsaistes resurss, 2022.gads. Pieejams: <https://eige.europa.eu/gender-equality-index/2022/LV>

<sup>28</sup> Latvijas dzimumu līdztiesības indeksa ietekmes komponentes rādītāji. Eiropas Dzimumu līdztiesības Institūta tiešsaistes resurss, 2022.gads. Pieejams: <https://eige.europa.eu/gender-equality-index/2021/domain/power/LV>

Dzimumu līdztiesības indeksu raksturojošie rādītāji liecina, ka Latvijas sievietes izglītības un nodarbinātības iespējas ir salīdzinoši augstas, bet rādītāju samazina sieviešu iesaiste politisko procesu vadībā, lielo kapitālsabiedrību augstākā līmeņa pārvaldes orgānos un sabiedriski nozīmīgu organizāciju vadībā. Sieviešu pārstāvības rādītāji pētniecības uzņēmumu, nacionālo (valsts) raidorganizāciju un nacionālo sporta organizāciju vadībā ir salīdzinoši augsti, pārsniedzot vidējo rādītāju Eiropā.

Attiecībā uz valsts kapitālsabiedrībām, atbilstoši OECD vadlīniju ieteikumiem, praksē tiek piemērota biržā kotēto uzņēmumu korporatīvo standartu mēraukla, tādēļ PKC šīs gada pārskata sadaļas ietvaros sniedz vērtējumu attiecībā uz PKC kompetencē ietilpstošo jautājumu - dzimumu līdztiesības ieviešanu publisko kapitālsabiedrību pārvaldībā, izmantojot Eiropas Komisijas piedāvātos kritērijus biržā kotēto uzņēmumu skaitliskajiem rādītājiem.

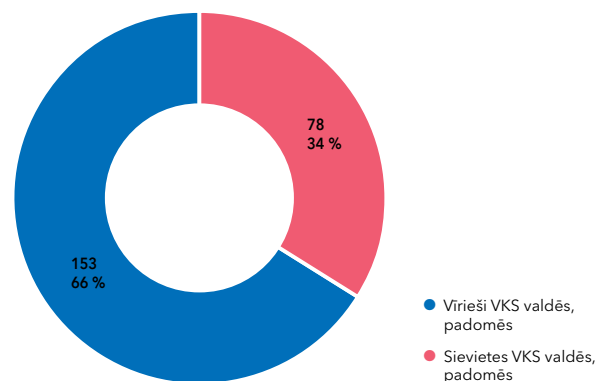
Būtiski ņemt vērā, ka šobrīd Eiropas Parlamentā tiek apspriests un virzīts apstiprināšanai Eiropas Komisijas priekšlikums Eiropas Parlamenta un Padomes Direktīvai par dzimumu līdzsvara uzlabošanu biržā kotēto uzņēmumu padomēs un valdēs un ar to saistītiem pasākumiem. Saskaņā ar Direktīvas pašreizējo redakciju, tiek plānots ieviest dzimumu līdzsvara veicināšanas pasākumus biržā kotēto uzņēmumu augstākā līmeņa vadības orgānos, lai no 2026. gada 30. jūnija nodrošinātu vismaz 33 % mazāk pārstāvētā dzimuma (Latvijā – sievietes) iesaisti kapitālsabiedrību pārvaldē kopumā vai vismaz 40 % iesaisti kapitālsabiedrību padomēs. Ar Direktīvu tiek paredzēts ne vien novērst iespējamo diskrimināciju, bet arī ieviest pozitīvos pasākumus līdzvērtīgi kvalificētu mazāk pārstāvētā dzimuma pārstāvju nodarbinātībai kapitālsabiedrību augstākajā pārvaldē, tostarp nodrošināt, ka amatu pretendentiem tiek radītas iespējas uzzināt salīdzinošos novērtēšanas kritērijus un apstrīdēt apsvērumus, kas likuši lēmuma pieņemējam starp līdzvērtīgiem dažāda dzimuma kandidātiem virzīt apstiprināšanai amatā vairāk pārstāvētā dzimuma kandidātu. Direktīvas projektā tika paredzēts, ka dzimumu līdzsvara veicināšanas pasākumus var neievieš valstis, kurās mazāk pārstāvētais dzimums ieņem vismaz 30 % no padomes locekļu amatiem attiecināmās kapitālsabiedrībās, vai vismaz 25 % no visiem augstākā līmeņa vadības amatiem attiecināmās kapitālsabiedrībās, kā arī valstis, kuru likumdošanā jau ir ieviesti noteikumi, kas nodrošina regulāri paredzēto dzimumu līdzsvara mērķa sasniegšanu.

Ņemot vērā minēto, un apstākli, ka valsts lielo kapitālsabiedrību korporatīvajai pārvaldībai tiek ieteikts izmantot biržās kotētiem uzņēmumiem izvirzītos standartus, kā arī Direktīvā norādīto, ka nākotnē paredzēts paplašināt tās attiecināmo subjektu loku, PKC veicis dzimumu līdzsvara faktiskās situācijas statistisko izvērtējumu valsts, valsts kontrolētajās un atkarīgās kapitālsabiedrību (turpmāk tekstā – valsts ietekmē esošās kapitālsabiedrības) valdēs un padomēs.

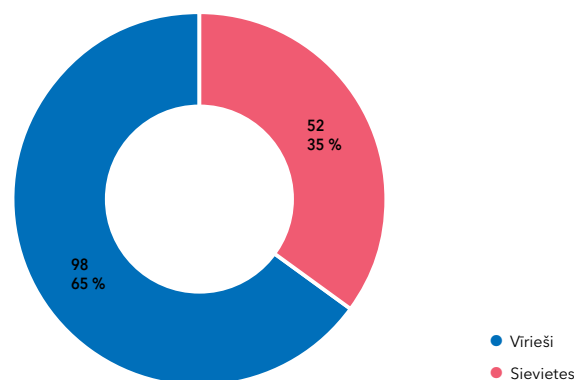
PKC iegūtie dati par situāciju uz 2021. gada 31. decembri liecina, ka Latvijas valsts ietekmē esošajās kapitālsabiedrībās kopumā dzimumu līdzsvara rādītājs ir atbilstošs Direktīvas noteiktajam sliekšnim, sievietēm ieņemot 34 % no visiem valsts kapitālsabiedrību augstākā līmeņa vadības amatiem. Sieviešu īpatsvars valsts ietekmē esošo kapitālsabiedrību valdēs ir 35 % (52 sievietes/98 vīrieši), bet valsts ietekmē esošo kapitālsabiedrību padomēs – 32 % (26 sievietes/55 vīrieši). Triju kapitālsabiedrību padomes sastāvā ir tikai sievietes, bet 10 kapitālsabiedrībās – tikai vīrieši. Jāatzīmē, ka vērojama apgriezta proporcionalitāte starp kapitālsabiedrības lielumu un dzimuma līdzsvara rādītājiem valdēs un padomēs, jo atsevišķi vērtējot Latvijas lielāko valsts ietekmē esošo kapitālsabiedrību

valdes un padomes sastāvus, dzimumu līdzsvara rādītāji neatbilst Eiropas Padomes iecerētajiem rādītājiem. Vienlaikus jāņem vērā, ka valsts ietekmē esošo kapitālsabiedrību pārvaldes institūciju amatpersonu skaitliskais sastāvs bieži ir vērtējams kā neliels (mazāk par trim padomes vai valdes locekļiem), tādēļ uz lielu skaitu kapitālsabiedrībām dzimuma līdzsvara principi nav attiecināmi. Direktīvas 1. pielikumā noteiktie rādītāji dzimumu līdzsvara sasniegšanai:

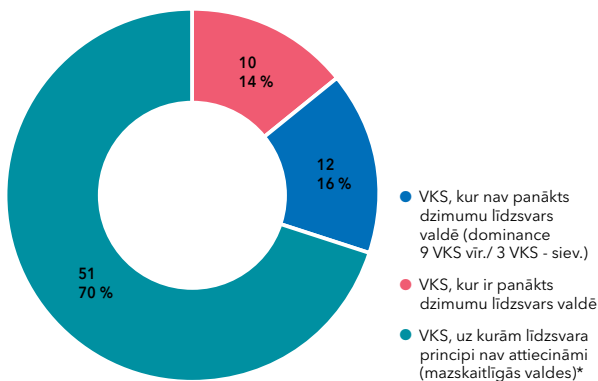
Amatu skaits valdē	Minimālais direktoru bez izpildpilnvarām skaits nepietiekami pārstāvētajā dzimumā, kas vajadzīgs, lai sasniegtu 40 % mērķi (4. panta 1. punkts)	Minimālais nepietiekami pārstāvētā dzimuma direktoru skaits, kas nepieciešams mērķa sasniegšanai 33 % apmērā (4. panta 1. punkta b) apakšpunkts)
1	-	-
2	-	-
3	1 (33,3 %)	1 (33,3 %)
4	1 (25 %)	1 (25 %)
5	2 (40 %)	2 (40 %)
6	2 (33,3 %)	2 (33,3 %)



Attēls Nr. 9. Dzimumu līdzsvara proporcija valsts ietekmē esošo kapitālsabiedrību padomēs un valdēs kopumā



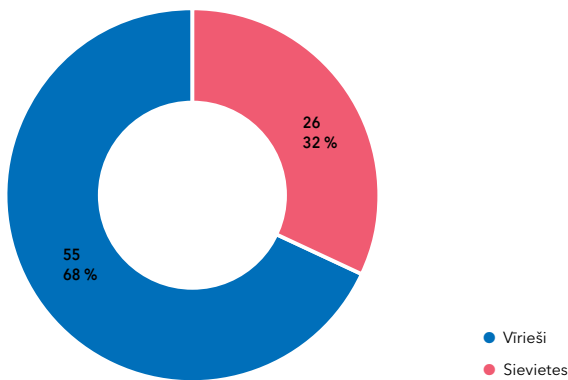
Attēls Nr. 10. Dzimumu pārstāvības proporcija visās valsts ietekmē esošo kapitālsabiedrību valdēs kopumā



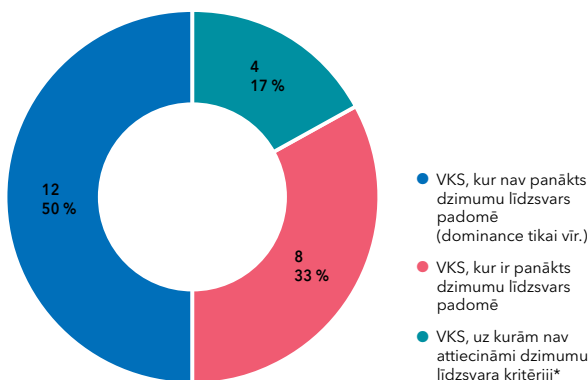
**Attēls Nr. 11. Valsts ietekmē esošās kapitālsabiedrības, kurās ir un kurās nav nodrošināts dzimumu līdzsvars**

\* Uz kapitālsabiedrībām, kurās ir mazāk par trim valdes locekļiem, dzimumu līdzsvara principi nav attiecināmi.

### Situācija valsts ietekmē esošo kapitālsabiedrību padomēs



**Attēls Nr. 12. Padomes locekļu dzimumu pārstāvības proporcija valsts ietekmē esošajās kapitālsabiedrībās (bez attiecināmības kritērija)**



**Attēls Nr. 13. Valsts ietekmē esošo kapitālsabiedrību skaits un proporcija, kurās ir un kurās nav nodrošināts dzimumu līdzsvars padomē**

\* Kapitālsabiedrībām, kurās ir mazāk par trim padomes locekļiem, līdzsvara principi nav attiecināmi.

Sieviešu iesaistes uzņēmuma vadībā statistiskā proporcija ir kompleksss rādītājs, ko veido dzimuma izglītības, profesionalitātes, nodarbinātības iespēju un kandidātu subjektīvās intereses komponentes. Līdz ar norādīto, statistisko rādītāju izvērtēšanā jāņem vērā arī nominācijas procesu dati.

Vispārējā PKC prakse liecina, ka sievietes izrāda būtiski mazāku interesi par dalību valsts ietekmē esošo kapitālsabiedrību valdes un padomes locekļu nominācijas procesos nekā kandidāti vīrieši. Tā, piemēram, 2021. gadā notikušajos valsts kapitālsabiedrību padomes locekļu nominācijas procesos uz divdesmit divām padomes locekļu vietām dažādās valsts kapitālsabiedrībās pieteicās 419 kandidāti, no kuriem tikai 49 jeb 12 % bija sievietes. Valsts kapitālsabiedrību padomes locekļu nominācijas procesos uz trim amata vietām konkursa rezultātā tika izvirzītas sievietes (t. i., 14 % no izvirzītajiem kandidātiem), tomēr padomes locekles amatā tika iecelta tikai viena kandidāte (divos gadījumos pēc konkursa rezultātu apstiprināšanas kandidātes iesniedza atteikumu ieņemt amatu).

Sieviešu iesaiste Latvijas valsts kapitālsabiedrību padomēs proporcionāli pret kopējo kandidātu skaitu ir neliela, tomēr sievietes nomināciju procesos uzrāda statistiski nedaudz labākus rezultātus kā vīrieši. Ņemot vērā nelielo sieviešu kandidātu skaitu padomes locekļu nominācijas konkursos, nevar izdarīt viennozīmīgus secinājumus par sieviešu un vīriešu kandidātu sniegumu, tomēr PKC vērtējumā sieviešu kandidātu vispārējie izglītības un vadības kompetenču rādītāji ir pietiekami augsti pilnvērtīgai konkurencei. Attiecībā uz atalgojuma līmeni norādāms, ka valsts kapitālsabiedrību valdes un padomes locekļu atalgojums tiek reglamentēts normatīvajos aktos, tādēļ dzimuma kritērijam nav ietekmes uz atalgojuma līmeni un nav nepieciešams ieplānot pasākumus, Latvijas izvirzītā mērķa – atalgojuma atšķirību mazināšanai līdz 14,1 % uz 2024.gadu – sasniegšanai.

Situācija liecina, ka visticamāk, iemesli sieviešu iesaistes zemākiem rādītājiem augstākajos vadības amatos, ir sieviešu dzimuma kandidātu zemā aktivitāte piesakoties nominācijas procesos. Līdz ar norādīto, kā arī ņemot vērā nepieciešamību primāri nodrošināt profesionalitātes ieviešanu valsts kapitālsabiedrību valdes un padomes sastāvu veidošanā, PKC nekonstatē tādas sieviešu iesaisti traucējošus apstākļus, kuru novēršanai būtu nepieciešams veikt normatīvo aktu grozījumus. Tomēr ņemot vērā, ka dzimumu līdzsvara rādītājam var būt loma uzņēmuma korporatīvās pārvaldības vērtējumā, valsts kapitālsabiedrību nominācijas komisijām, padomēm un kapitāla daļu turētājiem ir ieteicams pievērst uzmanību kandidātu prasību definēšanai, lai izvairītos no netieši diskriminējošu prasību noteikšanas, kā arī vēlams apsvērt tādu iniciatīvu ieviešanu, kas veicinātu sieviešu dalību nomināciju procesos, piemēram, kandidātu – sieviešu uzrunāšana amatu vakancēs līdztekus kandidātiem - vīriešiem. Lēmumu pieņēmējiem, izdarot izvēli starp diviem līdzvērtīgas kvalifikācijas, bet atšķirīgu dzimumu amata kandidātiem, būtu jāapsver dzimumu ziņā līdzsvarotas valdes un padomes sastāva priekšrocības.

PKC, veidojot publisko personu kapitālsabiedrību gada pārskatu, ir uzsācis apkopot informāciju par statistiskajiem dzimumu līdzsvara rādītājiem padomēs un valdēs, iekļaujot attiecīgu ziņojuma sadaļu. Vienlaikus tiek apsvērtas iespējas apkopot datus par sieviešu ieinteresētību dalībai valsts kapitālsabiedrību valdes nomināciju procesos, lai atklātu objektīvos iemeslus samazinātai sieviešu pārstāvībai kapitālsabiedrību pārvaldē, kā arī izstrādātu tādas sieviešu iesaisti stimulējošus mehānismus, kas vērsti uz valdes un padomes profesionalitātes kā kandidāta virzībai uz amatu noteicošā faktora saglabāšanu.

## 1.6. Atlīdzība valdes un padomes locekļiem

Atlīdzības, apdrošināšanas, prēmijas noteikšanas un atsaukšanas pabalsta pielīgšanas jautājumus publisku personu kapitālsabiedrību valdes un padomes locekļiem reglamentē Publiskas personas kapitāla daļu un kapitālsabiedrību pārvaldības likums un Ministru kabineta 2020. gada 4. februāra noteikumi Nr. 63 "Noteikumi par publiskas personas kapitālsabiedrību un

publiski privāto kapitālsabiedrību valdes un padomes locekļu skaitu, kā arī valdes un padomes locekļu mēneša atlīdzības maksimālo apmēru".

Atlīdzības apmēra aprēķinā tiek ņemta vērā kapitālsabiedrības lieluma grupa, un tās maksimālais apmērs ir saistīts ar iepriekšējā gada mēneša vidējās darba samaksas apmēru valstī. 2020. gadā vidējā alga pirms nodokļu nomaksas bija 1 143 EUR mēnesī, līdz ar ko, maksimālais atlīdzības apmērs nedrīkstēja pārsniegt tabulā norādītos apmērus:

N.p.k.	Kapitālsabiedrības iedalījums	Valdes locekļu skaits	Padomes locekļu skaits	Valdes priekšsēdētāja mēneša atlīdzības noteikšanai piemērojamais koeficients un maksimālais apmērs EUR 2021. gadā	Padomes priekšsēdētāja mēneša atlīdzības noteikšanai piemērojamais koeficients un maksimālais apmērs EUR 2021. gadā
1.	Maza	ne vairāk kā 2	ne vairāk kā 3	ne vairāk kā 5 (5 715 EUR)	ne vairāk kā 1,5 (1 715 EUR)
2.	Vidēja	ne vairāk kā 3	ne vairāk kā 5	ne vairāk kā 8 (9 144 EUR)	ne vairāk kā 2,4 (2 743 EUR)
3.	Liela	ne vairāk kā 5	ne vairāk kā 7	ne vairāk kā 10 (11 430 EUR)	ne vairāk kā 3 (3 429 EUR)

Valdes un padomes locekļiem mēneša atlīdzība var būt līdz 90 procentiem no valdes vai padomes priekšsēdētāja mēneša atlīdzības.

Kopš 2020. gada 1. janvāra ir spēkā prasības kapitālsabiedrībām publiskot mājas lapā ne vien atalgojuma politikas principus, bet arī informāciju par katra valdes locekļa un padomes locekļa atalgojumu. 2021. gadā tika novērots, ka kapitālsabiedrības prasību izpilda daļēji, norādot informāciju par kopējo valdes un padomes locekļiem noteikto atalgojumu vai dublē informāciju no amatpersonu deklarācijām par izmaksājamiem kopējiem ienākumiem no kapitālsabiedrības. PKC turpina skaidrot, ka labas pārvaldības principa īstenošanas ietvaros, informācija norādāma detalizēti, atklājot ikmēneša atlīdzības un aprēķināto un izmaksāto prēmijas apmēru, kā arī citus maksājumus, ja valdes vai padomes loceklis ir saņēmis no kapitālsabiedrības.

Sekojoj Valsts kontroles 2020. gada 31. marta atbilstības revīzijas "Vai valstij tieši un pastarpināti piederošo kapitālsabiedrību valdes locekļu atlīdzības regulējums ir pietiekams?" ieteikumiem, PKC 2021. gadā aktualizēja "Vadlīnijas publiskas personas kapitālsabiedrību un publiski privāto kapitālsabiedrību valdes un padomes locekļu atlīdzības noteikšanai", precizējot prēmiju aprēķināšanas kārtību valdes un padomes locekļiem. Vadlīnijās izstrādāta individuāla atlīdzības fiksētās un mainīgās daļas aprēķina kritēriju piemērošanas kārtība un ieviesta prasība, ka atlīdzības apmēra noteikšanas pamatojums katram valdes un padomes loceklim tiek dokumentēts un pievienots attiecīgajam lēmumam par mēneša atlīdzības, prēmijas noteikšanu vai mēneša atlīdzības pārskatīšanu, atsaukšanas pabalsta un apdrošināšanas noteikšanu un piešķiršanu.

2021. gadā tika noslēgts līgums ar PricewaterhouseCoopers Legal SIA par pētījuma "Par valdes un padomes locekļu atlīdzības noteikšanas praksi un atlīdzības apmēru publisku personu kapitālsabiedrībās un privātās kapitālsabiedrībās Latvijā

un ārvalstīs" izstrādi. Pētījuma mērķis - sagatavot secinājumus un priekšlikumus esošās valsts kapitālsabiedrību valdes un padomes locekļu atlīdzības sistēmas pilnveidošanai un risināt atsevišķus jautājumus saistībā ar valdes locekļu nodarbinātību. Pētījums pabeigts 2022. gadā. Pētījuma ietvaros izstrādātos ieteikumus plānots izmantot, pilnveidojot publiskas personas kapitālsabiedrību valdes un padomes locekļu nodarbinātības un atalgojuma regulējumu.

## 1.7. Informācijas atklātība publiskas personas kapitālsabiedrībās

Lai veicinātu publisko personu kapitālsabiedrību informācijas atklātību, Publiskas personas kapitāla daļu un kapitālsabiedrību pārvaldības likums (turpmāk nodaļa - Kapitālsabiedrību pārvaldības likums) nosaka plašu publicējamās informācijas apjomu valsts kapitāla daļu turētājiem, atvasinātām publiskām personām (t.sk. pašvaldībām), publiskas personas kapitālsabiedrībām un publiski privātām kapitālsabiedrībām. Līdz ar 2020. gada 1. janvāra grozījumiem Kapitālsabiedrību pārvaldības likumā valsts un pašvaldību kapitālsabiedrībām un to meitas sabiedrībām savā tīmekļvietnē publiskojamās informācijas prasības ir pielīdzināmas biržā kotētu uzņēmumu informācijas publiskošanas prasībām. Piemēram, jāatklāj informācija par visām paziņotajām dalībnieku (akcionāru) sapulcēm, arī par darba kārtību un lēmumiem, jānodrošina noteiktas informācijas publiska pieejamība vismaz par pēdējiem pieciem gadiem, arī informācija par finanšu mērķu un nefinanšu mērķu īstenošanas rezultātiem, jāpublisko informācija par padomes locekļa atbilstību Kapitālsabiedrību pārvaldības likumā noteiktajiem neatkarīga padomes locekļa kritērijiem, padomes komitejām (ja tādas izveidotas) un revīzijas komiteju (ja tāda izveidota), tai skaitā nolikumu, kā arī informāciju par

komitejas locekļiem (profesionālo darba pieredzi, izglītību, amatiem citās kapitālsabiedrībās, pilnvaru termiņiem) u.c.

Kopš 2020. gada pašvaldībām ik gadu ir jā sagatavo konsolidētais gada pārskats par kapitālsabiedrībām, kurās tās ir kapitāla daļu turētājas. Atbilstoši Kapitālsabiedrību pārvaldības likumam, kas paredz koordinācijas institūcijai izstrādāt valsts kapitālsabiedrībām un kapitāla daļu turētājiem vienotas vadlīnijas kapitālsabiedrību informācijas atklātības un pārskatu sniegšanas ietvaram, PKC ir sagatavojis lkgadējā pārskata par atvasinātai publiskai personai piederošām kapitālsabiedrībām un kapitāla daļām sagatavošanas un publiskošanas vadlīnijas<sup>29</sup> (apstiprinātas 2020. gada 27. jūlijā), papildinājis un aktualizējis Informācijas publiskošanas vadlīnijas publiskas personas kapitālsabiedrībām un kapitāla daļu turētājiem<sup>30</sup> (apstiprinātas 2020. gada 27. jūlijā), kurās noteikti publisku personu kapitālsabiedrību un kapitāla daļu turētāju informācijas publiskošanas pienākumi, publiskojamās informācijas forma un saturs, kā arī sniegts skaidrojums, kādai jābūt informācijas kvalitātei un kur informācija ir iegūstama.

2021. gada 8. decembrī stājās spēkā grozījumi Kapitālsabiedrību pārvaldības likumā, kuri papildina likumu ar jaunām prasībām publisko personu kapitālsabiedrībām un publiski privātām kapitālsabiedrībām. Grozījumi paredz publiskas personas kapitālsabiedrībām un publiski privātām kapitālsabiedrībām - visām akciju sabiedrībām un sabiedrībām ar ierobežotu atbildību, kuru neto apgrozījums ir lielāks par 21 miljonu EUR un bilances kopsumma ir lielāka par 4 miljoniem EUR, sākot ar 2022. gadu par 2021. finanšu gadu sagatavot un papildus savā tīmekļvietnē publicēt paziņojumu par korporatīvo pārvaldību. Atbilstoši starptautiski atzītai praksei, kapitālsabiedrību ikgadējie korporatīvās pārvaldības ziņojumi nodrošina koncentrētu informāciju ieinteresētajām pusēm par korporatīvās pārvaldības aktualitātēm un korporatīvās pārvaldības principu ieviešanu kapitālsabiedrībā. Tas ir veids, kādā kapitālsabiedrības vadība izskaidro ikvienam interesentam pasākumus, kuras kapitālsabiedrība ir ieviesusi korporatīvās pārvaldības uzlabošanai.

Kapitālsabiedrībām, kuras atbilstoši Gada pārskatu un konsolidēto gada pārskatu likuma<sup>31</sup> kritērijiem ir lielas kapitālsabiedrības un kuru darbinieku skaits ir lielāks par 500, ir pienākums sākot ar 2022. gadu par 2021. finanšu gadu sagatavot un papildus savā tīmekļvietnē publicēt nefinanšu paziņojumu (koncerna mātes sabiedrībām - konsolidētu nefinanšu paziņojumu). Citām publisko personu kapitālsabiedrībām un publiski privātām kapitālsabiedrībām, kurās divus gadus pēc kārtas to vidējais darbinieku skaits būs lielāks par 250 un bilances kopsumma — lielāka par 20 miljoniem eiro vai neto apgrozījums — lielāks par 40 miljoniem eiro, nefinanšu ziņojumā kapitālsabiedrība sniedz informāciju par tās darbības ietekmi uz vides, sociālajiem un ar darbiniekiem saistītiem jautājumiem, cilvēktiesību ievērošanu un pretkorupcijas un kukuļošanas aspektiem. Kapitālsabiedrībām, uz kurām attiecas paziņojuma par korporatīvo pārvaldību un nefinanšu paziņojuma sagatavošana, savā tīmekļvietnē publicē paziņojumu par korporatīvo pārvaldību, kā arī nefinanšu paziņojumus vai konsolidētos nefinanšu paziņojumus par pēdējiem pieciem gadiem.

Pildot Kapitālsabiedrību pārvaldības likumā deleģēto uzdevumu, PKC katru gadu veic informācijas publiskošanas prasību izpildes pārraudzību:

- valsts kapitāla daļu turētāju tīmekļvietnēs, pārbaudot, kā valsts kapitāla daļu turētāji izpilda Kapitālsabiedrību pārvaldības likuma 29. panta otrajā daļā noteiktās informācijas publiskošanas prasības;
- valsts kapitālsabiedrību tīmekļvietnēs, pārbaudot, kā valsts kapitālsabiedrības izpilda Kapitālsabiedrību pārvaldības likuma 58. pantā noteiktās informācijas publiskošanas prasības;
- pašvaldību tīmekļvietnēs, pārbaudot, kā pašvaldības izpilda Kapitālsabiedrību pārvaldības likuma 36. pantā noteiktās informācijas publiskošanas prasības;
- pašvaldību kapitālsabiedrību, kuru neto apgrozījums ir lielāks par 21 miljonu EUR un bilances kopsumma ir lielāka par 4 miljoniem EUR, tīmekļvietnēs, pārbaudot, kā tās izpilda Kapitālsabiedrību pārvaldības likuma 58. pantā noteiktās informācijas publiskošanas prasības.

PKC laika posmā no 2022. gada aprīļa līdz 2022. gada oktobrim ir veicis minēto prasību izpildes pārraudzību par 2021. gadu un kopumā tika pārbaudīta 13 valsts un 76 pašvaldību kā kapitāla daļu turētāju, kā arī 69 valsts kapitālsabiedrību un 12 lielo pašvaldību kapitālsabiedrību tīmekļvietnēs publicētā informācija. PKC pārbažu rezultātā tiek sagatavoti apkopojumi par publiskojamās informācijas prasību nodrošināšanu valsts un pašvaldību kapitāla daļu turētāju, valsts un pašvaldību (lielo) kapitālsabiedrību tīmekļvietnēs. Ar 2022. gada veiktās pārbaudes rezultātiem var iepazīties šī Publiskā pārskata (Publiskais pārskats par valsts kapitālsabiedrībām, valstij un pašvaldībām piederošajām kapitāla daļām 2021. gadā) 1.11. un 1.4. sadaļā.

PKC uztur un pastāvīgi papildina ar aktuālo informāciju tīmekļvietnes [www.valstskapitals.gov.lv](http://www.valstskapitals.gov.lv) valsts kapitālsabiedrību datubāzi, kas ļauj novērtēt kapitālsabiedrību ar izšķirošo valsts ietekmi darbības rezultātus un salīdzināt to rādītājus pa gadiem (vispārējie rādītāji, bilances rādītāji, ienesīguma un finanšu rādītāji, informācija par budžetā veiktajām un no budžeta saņemtajām iemaksām, u.c.). 2021. gadā tika turpināts uzsāktais darbs pie datubāzes pilnveides, lai datubāze būtu funkcionālāka, modernāka un ērtāka tās lietotājiem un vieglāk administrējama tās uzturētājam – PKC. Datubāzē publicētā informācija par katru kapitālsabiedrību ir papildināta ar informāciju par saistītajiem uzņēmumiem un kapitāla daļām citās sabiedrībās, kapitālsabiedrības vispārējo stratēģisko mērķi, informāciju par kapitāla daļu turētāju, valdes un padomes locekļiem, kā arī plašāka un uzskatāmāk atspoguļota informācija ar kapitālsabiedrības finanšu rādītājiem.

PKC publicē savā tīmekļvietnē internetā informāciju ar aktualitātēm valsts kapitālsabiedrību pārvaldības jautājumos, kā arī jaunāko informāciju par aktuālajiem grozījumiem normatīvajos tiesību aktos, kas tieši skar publiskas personas kapitālsabiedrības un kapitāla daļu pārvaldi, kā arī publicē skaidrojošos materiālus. Publiskojot informāciju par valsts kapitālsabiedrību darbību, sasniegtajiem rezultātiem, valsts dotācijām, valsts kapitālsabiedrību valdes un padomes locekļu vakancēm, informāciju par valsts kapitālsabiedrību nominācijas procesiem gan sabiedrībai gan medijiem tiek sniegts priekšstats par valsts kapitālsabiedrību darbību, piensumu sabiedrībai un efektivitāti.

<sup>29</sup> [https://www.valstskapitals.gov.lv/images/userfiles/Sask\\_PKCvadl\\_gada\\_parskata\\_sagat\\_030720.pdf](https://www.valstskapitals.gov.lv/images/userfiles/Sask_PKCvadl_gada_parskata_sagat_030720.pdf)

<sup>30</sup> [https://www.valstskapitals.gov.lv/images/userfiles/Sask\\_PKCvadl\\_informacijas\\_atklitiba\\_030720%282%29.pdf](https://www.valstskapitals.gov.lv/images/userfiles/Sask_PKCvadl_informacijas_atklitiba_030720%282%29.pdf)

<sup>31</sup> <https://likumi.lv/ta/id/277779-gada-parskatu-un-konsolideto-gada-parskatu-likums#p5>

## 1.8. Mācības, konsultācijas kapitālsabiedrībām, kapitāla daļu turētājiem

2021. gada decembrī PKC sadarbībā ar Baltijas Korporatīvās pārvaldības institūtu organizēja diskusiju semināru par akcionāra / dalībnieka “gaidu vēstules” izstrādi un tās saturu. Seminārs tika organizēts atsevišķi valsts kapitālsabiedrību kapitāla daļu turētāju pārstāvjiem un pašvaldību kapitāla daļu turētāju pārstāvjiem, piedaloties attiecīgi 23 un 44 dalībniekiem katrā semināra dienā. Ņemot vērā Covid-19 ierobežojumus, seminārs notika attālināti, izmantojot tiešsaistes platformu.

PKC Kapitālsabiedrību pārvaldības nodaļas vadītāja Dzintra Gasūne dalījās ar rekomendācijām attiecībā uz kapitāla daļu turētāja/nozares ministrijas lomu kapitālsabiedrības ilgtermiņa mērķu noteikšanā, uzsvāra liekot uz korporatīvās pārvaldības uzlabojumiem tādās jomās kā skaidra kapitālsabiedrību pārvaldības politika, mērķu izvirzīšanas pilnveidošana, akcionāru gaidu vēstule, rezultātu novērtēšanas pilnveidošana un padomju lomas stiprināšana. Tika skaidrota īpašnieku gaidu vēstules mērķu kaskadēšana uz vidēja termiņa darbības stratēģiju un tas, ka īpašnieku gaidu vēstulei ir jāizriet no kapitālsabiedrības pārvaldības pamatnostādņiem un nozares specifiskās politikas, un, savukārt, vidēja termiņa darbības stratēģijai ir jābalstās uz īpašnieku gaidu vēstulē izvirzītajiem mērķiem, kā arī sniegts piemērs reālai konkrētas kapitālsabiedrības īpašnieku gaidu vēstulei.

Savukārt Baltijas Korporatīvās pārvaldības institūta vadītājs Latvijā Andris Grafs stāstīja par kapitāla daļu turētāja lomu kapitālsabiedrības mērķu izvirzīšanai no korporatīvās pārvaldības skatpunkta, uzsverot, ka akcionāru gaidu vēstule ir paskaidrojums vispārējam stratēģiskajam mērķim un tās mērķis nav vērtēt valdes un padomes gada sniegumu, tāpēc tā neietver operacionāla rakstura aspektus, kas ir valdes un padomes kompetencē.

Lielā daļā semināra laika tika veltīta darbam grupās, sasaistot teoriju un praksi. Grupas dalībnieki izvēlējās konkrētu kapitālsabiedrību, diskutēja un izstrādāja tēzes katrai īpašnieka gaidu vēstules sadaļai, kā arī pēc tam prezentēja to pārējām grupām, fiksējot tos neskaidros jautājumus, kas PKC bija jāprecizē un detalizētāk jāizskaidro vadlīnijās “Valsts kapitālsabiedrību vidēja termiņa darbības stratēģijas izstrādes vadlīnijas”, kurās atbilstoši Ministru kabineta uzdevumam ir jāiestrādā norādījumi par gaidu vēstules sagatavošanu. Vadlīnijas tika izstrādātas un apstiprinātas 2022. gada pavasarī, ņemot vērā semināra laikā gutās atziņas un pieredzi.

2022. gada martā PKC sadarbībā ar Tieslietu ministriju un Baltijas Korporatīvās pārvaldības institūtu (BICG) organizēja vebinārus par nefinanšu ziņojuma sagatavošanu un korporatīvās pārvaldības ziņojuma sagatavošanu.

Vebināros tika aicināti piedalīties lielo kapitālsabiedrību (valsts un pašvaldību) pārstāvji, darbinieki, kas atbildīgi par kapitālsabiedrības nefinanšu ziņojumu sagatavošanu un attiecīgi atbildīgie par kapitālsabiedrības korporatīvās pārvaldības ziņojumu sagatavošanu, kā arī kapitālsabiedrību kapitāla daļu turētāja pārstāvji (gan ministriju, gan pašvaldību). Ņemot vērā to, ka pasākumi tika organizēti attālinātā (videokonferences) formātā, tas ļāva nodrošināt dalību lielākam interesentu skaitam un piedalīties varēja vairāki pārstāvji no vienas iestādes un kapitālsabiedrības. Kopumā katrā no semināriem piedalījās vidēji ap simts dalībnieku.

Vebinārā “Nefinanšu ziņojumu sagatavošana” dalībnieki varēja iepazīties ar galvenajiem aspektiem nefinanšu ziņojuma

sagatavošanā. Agnese Alksne-Bensone (Latvijas Korporatīvās sociālās atbildības platforma) stāstīja pat ilgtspējas pārskata sagatavošanā izmantojamiem standartiem, savukārt Dace Helmane (Korporatīvās ilgtspējas un atbildības institūts) prezentēja ietekmes pušu iesaisti. Vebināra laikā ar praktiskiem piemēriem un pieredzes stāstiem dalījās pārstāvji no VAS “Starptautiskā lidosta “Rīga””, AS “Latvenergo” un AS “Rīgas Siltums”. Nefinanšu ziņojumā kapitālsabiedrība sniedz informāciju par tās darbības ietekmi uz vides, sociālajiem un ar darbiniekiem saistītiem jautājumiem, cilvēktiesību ievērošanu un pretkorupcijas un kukuļošanas aspektiem. Lai sagatavotu nefinanšu ziņojumu, kapitālsabiedrība var izmantot dažādus Latvijā, Eiropas Savienībā vai starptautiski atzītus standartus, piemēram, GRI jeb Global Reporting Initiative vai ANO Ilgtspējīgas attīstības mērķus. Būtisku daļu no nefinanšu ziņojuma sagatavošanas veido arī dialogs ar ietekmes pusēm.

Savukārt vebinārā “Korporatīvās pārvaldības ziņojuma sagatavošana” tika prezentēts Latvijas Korporatīvās pārvaldības kodekss un korporatīvās pārvaldības ziņojuma sagatavošana, kā arī diskutēts par to, kāpēc labai pārvaldībai ir nozīme. Saskaņā ar Kapitālsabiedrību pārvaldības likumu, no 2022. gada publiskas personas kapitālsabiedrībām un publiski privātajām kapitālsabiedrībām, kuru neto apgrozījums ir lielāks par 21 miljonu EUR un bilances kopsumma ir lielāka par 4 miljoniem EUR, noteikts pienākums reizi gadā sagatavot paziņojumu par korporatīvo pārvaldību. Savukārt tām kapitālsabiedrībām, kuras atbilstoši Gada pārskatu un konsolidēto gada pārskatu likuma kritērijiem ir lielas kapitālsabiedrības, sākot ar 2022. gadu par 2021. finanšu gadu, jāgatavo arī nefinanšu paziņojumi (koncerna mātes sabiedrībām - konsolidēts nefinanšu paziņojums). Citām publisko personu kapitālsabiedrībām un publiski privātām kapitālsabiedrībām, kurās divus gadus pēc kārtas to vidējais darbinieku skaits būs lielāks par 250 un bilances kopsumma — lielāka par 20 miljoniem eiro vai neto apgrozījums — lielāks par 40 miljoniem eiro, nefinanšu paziņojumi būs jāiesniedz, sākot ar 2026. gadu. Kapitālsabiedrībām, uz kurām attiecas paziņojuma par korporatīvo pārvaldību un nefinanšu paziņojuma sagatavošana, savā tīmekļvietnē papildus jāpublicē paziņojums par korporatīvo pārvaldību, kā arī nefinanšu paziņojumus vai konsolidētos nefinanšu paziņojumus par pēdējiem pieciem gadiem.

Vebināru ieraksti ir pieejami mājas lapā [www.valstskapitals.lv](http://www.valstskapitals.lv)

## 1.9. Starptautiskā sadarbība kapitālsabiedrību pārvaldībā

Starptautiskā līmenī Pārresoru koordinācijas centrs ir piedalījies OECD juridisko instrumentu izstrādē un nozīmīgās diskusijās par politikas īstenošanu un ietekmes novērtēšanu valsts kapitālsabiedrību pārvaldības jautājumos. Noticis nozīmīgs darbs pie pretkorupcijas un integritātes jautājumu pētniecības, kā arī OECD Pretkorupcijas un integritātes vadlīniju ieviešanas. Ņemot vērā jautājuma nozīmīgumu Latvijā kopumā un valsts kapitālsabiedrību pārvaldībā, iesaiste vadlīniju ieviešanā sniegusi nozīmīgu atbalstu labas pārvaldības principu ieviešanai Latvijā šajos jautājumos, kā arī atbilstības un kontroles sistēmu ieviešanai valsts kapitālsabiedrībās, tai skaitā izmantojot OECD projekta “Compliance without borders” pieejamo ekspertīzes atbalstu. 2022. gadā tiks pabeigts darbs pie OECD plašāku ieteikumu izstrādes OECD pretkorupcijas un godprātīgas uzņēmējdarbības vadlīniju ieviešanai un īstenošanai, lai sekmētu vadlīniju sekmīgu ieviešanu un īstenošanu.

OECD darba grupas ietvaros Latvijas pārstāvji ir piedalījušies ziņojuma par OECD korporatīvās pārvaldības vadlīniju valsts kapitālsabiedrībām ieviešanas OECD dalībvalstīs progresu izstrādē, izskatīšana un diskusijas darba grupā, kas sniedz vērtīgu informāciju par pārvaldības uzlabojumiem citās OECD dalībvalstīs. Pārresoru koordinācijas pārstāvji sadarbojušies ar OECD valsts kapitālsabiedrību pārvaldības darba grupas delegātiem no citām OECD dalībvalstīm virknē citu kapitālsabiedrību pārvaldības jautājumu, tādējādi iegūstot jaunas zināšanas un sniedzot informāciju par Latvijas pieredzi. Kā ieguvumu noteikti var atzīmēt iespējas Latvijas pārstāvjiem iesaistīties dažādos OECD sekretariāta koordinētajos izpētes projektos, sniedzot ieguldījumu citu valstu (Ukraina, Bulgārija, Horvātijā) valsts kapitālsabiedrību pārvaldības sistēmas izvērtēšanā un pilnveidošanā, kā arī gūstot zināšanas par šo valstu situāciju un risinājumiem valsts kapitālsabiedrību pārvaldībā.

Pārresoru koordinācijas centra vadītāja vietnieks Vladislavs Vesperis un Kapitālsabiedrību pārvaldības nodaļas vadītāja Dzintra Gasūne attālināti piedalījās divās OECD Valsts kapitālsabiedrību pārvaldības darba grupas sēdēs – 2021. gada 26. - 27. oktobrī un 2022. gada 30. - 31. martā, kā darba grupas biroja loceklis V. Vesperis piedalījās arī biroja sagatavošanās sanāksmēs pirms darba grupas sēdēm. PKC vadītāja vietnieks V. Vesperis darbojas OECD Valsts kapitālsabiedrību pārvaldības un privatizācijas prakses darba grupas Vadības biroja sastāvā. PKC vadītāja vietnieks V. Vesperis aktīvi bija iesaistījies izvērtējuma par OECD vadlīniju valsts kapitālsabiedrību pārvaldībai ieviešanu Ukrainas valsts kapitālsabiedrību pārvaldībā izstrādē, šis izvērtējums tika oficiāli publicēts 2021. gada 24. jūnijā. 2021. gada 7. jūnijā PKC vadītāja vietnieks V. Vesperis kā darba grupas pārstāvis piedalījās Bulgārijas un Eiropas Komisijas Strukturālo reformu dienesta organizētā projekta seminārā par valsts kapitālsabiedrību valdes un padomes locekļu nominācijas procesu, prezentējot Latvijas pieeju nominācijas procesu īstenošanā un gūto pieredzi šajos jautājumos. Savukārt PKC Kapitālsabiedrību pārvaldības nodaļas vadītāja Dz. Gasūne 2021. gada 20. un 21. aprīlī piedalījās OECD Korporatīvās pārvaldības komitejas sēdē.

Pārresoru koordinācijas centrs 2021. gadā arī sagatavoja un iesniedza informāciju šādiem OECD sekretariāta īstenotiem pētījumiem un novērtējumiem:

- Pētījums par valdes un padomes locekļu atlīdzības lielumu un atlīdzības noteikšanas pieejām valsts kapitālsabiedrībās OECD dalībvalstīs;
- Pētījums par OECD valsts kapitālsabiedrību korporatīvās pārvaldības vadlīniju rekomendāciju īstenošanu valsts kapitālsabiedrību pārvaldībā OECD dalībvalstīs;
- Pētījums par valstu pieejām nacionālo klimata pārmaiņu un pārejas uz zema oglekļa ekonomiku politiku ieviešanai valsts kapitālsabiedrībās;
- Pētījums par valsts kapitālsabiedrību norobežošanu no politiskās ietekmes un patronāžas, valsts kapitālsabiedrību izmantošanas savtīgiem mērķiem novēršanu;
- Pētījums un ieteikumi par valsts uzņēmumu agregēto pārskatu sagatavošanas praksi.

Lai attīstītu iesākto valsts kapitālsabiedrību reformu un stiprinātu profesionālu un ilgtspējīgu pārvaldības modeli, PKC sadarbībā ar EK Strukturālo reformu atbalsta dienestu 2019. gada rudenī sāka īstenot jau otro valsts kapitālsabiedrību pārvaldības politikas stiprināšanas projektu. Projekta realizētāji ir Eiropas rekonstrukcijas un attīstības bankas (ERAB) un PricewaterhouseCoopers, SIA, starptautisku konsultantu

komanda. Projekta galvenais mērķis ir izveidot metodoloģiju, kas dos iespēju uzlabot lēmumu pieņemšanas procesu attiecībā uz optimālu kapitāla struktūras izveidi valsts kapitālsabiedrībās un atbilstoša finansējuma piesaisti. Projekts tika īstenots, iesaistot kapitāla daļu turētājus un valsts kapitālsabiedrību pārstāvjus, un tas noslēdzies 2021. gada pirmajā pusē, sniedzot vērtīgas rekomendācijas turpmākai valsts kapitālsabiedrību pārvaldības pilnveidošanai, tai skaitā finanšu mērķu definēšanai, optimālas kapitāla struktūras veidošanai, kā arī izveidojot metodoloģiju kapitāla piesaistes vajadzību noteikšanai un atbilstošāko finanšu instrumentu izvēles kritērijiem. Projekta ietvaros notika tikšanās ar Lietuvas un Igaunijas pārstāvjiem par kapitālsabiedrību pārvaldības jautājumiem, kā arī konsultācijas ar Somijas pārstāvjiem.

## 1.10. Pārvaldības pilnveidošanas iniciatīvas 2021. gadā

### Izmaiņas Publiskas personas kapitāla daļu un kapitālsabiedrību pārvaldības likumā.

2021. gadā veikti vairāki būtiski grozījumi Publiskas personas kapitāla daļu un kapitālsabiedrību pārvaldības likumā (turpmāk nodaļā – Kapitālsabiedrību pārvaldības likums). Kapitālsabiedrību pārvaldības likumā tika ieviesta iespēja publiskām kapitālsabiedrībām izlaist dažādu kategoriju daļas un akcijas. Ar mērķi sekmēt aktīvāku investora iesaisti kapitālsabiedrību darbības plānošanā un veicināt kapitālsabiedrību darbību nozares mērķu sasniegšanā. Kapitālsabiedrību pārvaldības likumā tika nostiprināts kapitāla daļu turētāju pienākums ne retāk kā reizi piecos gados pārvērtēt vispārējo stratēģisko mērķi arī tām publiskas personas kapitālsabiedrībām, kuru kapitāla daļas vai akcijas nav atsavināmas.

Tika ieviesti arī atsevišķi jauni pārvaldības elementi. Tā 2021. gada decembrī stājās spēkā grozījumi Kapitālsabiedrību pārvaldības likumā, kas nosaka jaunas prasības – publiskas personas kapitālsabiedrībām un publiski privātajām kapitālsabiedrībām, kuru neto apgrozījums ir lielāks par 21 miljonu eiro un bilances kopsumma ir lielāka par 4 miljoniem eiro, ir pienākums reizi gadā sagatavot paziņojumu par korporatīvo pārvaldību. Savukārt lielajām kapitālsabiedrībām (> par 500 darbiniekiem, bilances kopsumma > 20 miljoniem EUR vai neto apgrozījums > 40 miljoniem EUR), sākot no 2022. gada par 2021. finanšu gadu, jāgatavo arī nefinanšu paziņojumi (koncerna mātes sabiedrībām - konsolidēts nefinanšu paziņojums). Kapitālsabiedrībām ar darbinieku skaitu >250 cilvēkiem šis pienākums būs no 2026. gada.

### Darbs pie kapitālsabiedrību optimālas kapitāla struktūras risinājumu meklēšanas segmentācijas principu izstrādes un valsts kā aktīva investora lomas stiprināšanas.

2021. gadā tika pabeigts Pārresoru koordinācijas centra vadītais projekts “Valsts kapitālsabiedrību pārvaldības izvērtējums (2. daļa) – metodoloģija optimālas kapitāla struktūras izveidei”. Projektu vadīja un finansēja Eiropas Komisija, un tas tika īstenots ar Eiropas Rekonstrukcijas un attīstības bankas (ERAB) atbalstu un finanšu un juridisko ekspertu komandas atbalstu “PricewaterhouseCoopers Latvia” (PwC) vadībā. Īpaša uzmanība šajā projektā pievērsta tam, lai palielinātu izpratni par priekšrocībām, ko sniedz publiskā kapitāla tirgi, uzlabojot korporatīvo pārvaldību, finanšu noturību, un ko dod kopumā visai sabiedrībai.

Pētījumā tika identificēti publisko kapitālsabiedrību pārvaldības sistēmas strukturāli trūkumi, un izstrādāti ieteikumi, kas secīgi deva ierosmi koordinācijas institūcijai izstrādāt konceptuālo ziņojumu par publisku personu kapitālsabiedrību un publisku personu kapitāla daļu pārvaldības politikas nepieciešamajām izmaiņām, sekmējot gan sabiedrības, gan publiskā sektora izpratnes veidošanos par privātā finansējuma piesaistes iespējām.

Būtiskākie Pētījumā sniegtie ieteikumi, kam līdz ar konceptuālā ziņojuma apstiprināšanu Ministru kabinetā 2022. gada 15. septembrī (Ministru kabineta rīkojums Nr. 618), ir radīts pamats ieviešanai publisko kapitālsabiedrību pārvaldības regulējumā, ir Valsts kā aktīva kapitāldaļu turētāja funkcijas stiprināšana, izstrādājot vienotu valsts kapitālsabiedrību pārvaldības politiku, koordinācijas institūcijas institucionālās kapacitātes stiprināšana, akcionāra gaidu vēstules kā instrumenta valsts kapitālsabiedrību mērķu izvirzīšanai un uzraudzībai ieviešana, profesionālu padomju lomas pastiprināšana. Pētījums ierosināja arī valsts kapitālsabiedrību segmentācijas principus, kas būtu izmantojami, vērtējot valsts kapitālsabiedrību finansēšanas instrumentu piesaistes potenciālu un vienotas valsts kapitālsabiedrību pārvaldības politikas ietvaros izvirzot mērķus pēc kapitālsabiedrību grupas principa. Pētījuma ietvaros koordinācijas institūcija un pētījuma autori tikās ar publisku personu kapitāla daļu turētājiem, diskutējot par izstrādāto priekšlikumu praktiskajām ieviešanas iespējām.

#### Darbs pētījumu un attīstības ieguldījumu veicināšanas sfērā.

2021. gadā PKC, sadarbojoties ar kapitālsabiedrību Inovāciju iniciatīvas grupu, kurā pārstāvētas astoņas kapitālsabiedrības ar valsts kapitālu (SIA "Tet", SIA "Latvijas Mobilais Telefons", AS "Latvijas valsts meži", AS "Latvenergo", VAS "Latvijas Valsts radio un televīzijas centrs", VAS "Elektroniskie sakari", VAS "Latvijas Pasts", VAS "Latvijas dzelzceļš"), Ekonomikas ministrija, Latvijas Investīciju un attīstības aģentūra, piedaloties Rīgas domei un Izglītības un zinātnes ministrijai, turpinājās darbs, meklējot risinājumu publisko personu kapitālsabiedrību aktīvākai iesaistei pētījumu un inovatīvu risinājumu ieviešanā un finansēšanā, kā rezultātā 2021. gada 16. novembrī Ministru kabinetā tika apstiprināts "Informatīvais ziņojums par inovāciju veicināšanu un pētniecības un attīstības mērķu noteikšanu valsts kapitālsabiedrībās". Līdz ar informatīvā ziņojuma apstiprināšanu, valdība deva uzdevumu PKC kopā ar Finanšu ministriju pilnveidot pētniecībā un attīstībā veikto ieguldījumu uzskaiti valsts kapitālsabiedrībās, PKC apkopot informāciju par valsts kapitālsabiedrībās veiktajiem ieguldījumiem pētniecībā un attīstībā, publicējot to PKC sagatavotajā ikgadējā publiskajā pārskatā par valsts kapitālsabiedrībām un valsts kapitāla daļām iepriekšējā gadā, kā arī iestrādāt vadlīnijās "Valsts kapitālsabiedrību vidēja termiņa darbības stratēģijas izstrādes vadlīnijas" norādījumus par gaidu vēstules sagatavošanu.

Ar šo ziņojumu konceptuāli mainīts skatījums uz valsts kapitālsabiedrību lomu ekonomiskajā apritē, paredzot, ka tās ne tikai drīkst, bet tām ir jāveic ieguldījumi P&A un inovatīvu, komercializējamu produktu radīšanā, vienlaikus maksimāli nodrošinot konkurences neitralitāti. Ar šo ziņojumu likts pamats inovāciju veicināšanai kapitālsabiedrībās. Valsts kapitāla daļu turētājiem divu gadu laikā lielo kapitālsabiedrību stratēģijās ir jāiekļauj atbilstoši P&A vai inovatīvu risinājumu ieviešanas mērķi (ieguldījumu apjomi, prioritārie virzieni, sasniedzamie rādītāji).

Par nozīmīgu jaunieviešanu kapitālsabiedrību pārvaldībā uzskatāma Informatīvajā ziņojumā par inovāciju veicināšanu un pētniecības un attīstības mērķu noteikšanu valsts kapitālsabiedrībās piedāvātais risinājums – kapitālsabiedrību

īpašnieku gaidu vēstules izstrāde. Īpašnieka gaidu vēstule būs dokuments, kurā fiksēts un izskaidrots, kādi mērķi kapitālsabiedrībai jāsasniedz vidējā termiņā – 3 - 7 gados, tostarp gan finanšu mērķi, gan arī korporatīvās sociālās atbildības un ilgtspējas mērķi, tātad – arī nefinanšu mērķi.

Sagaidāms, ka akcionāru gaidu vēstules lomas nostiprināšana veicinās arī pētniecības un attīstības ieguldījumu palielināšanos valsts kapitālsabiedrībās. Kapitāla daļu turētājiem (ministrijām) kā aktīvam investoram būs skaidri jādefinē gaidas attiecībā uz P&A un inovācijām valsts kapitālsabiedrībās

#### Darbs pie valsts kapitālsabiedrību peļņas sadales regulējuma.

2021. gadā notika intensīvs darbs, pildot Ministru kabineta doto uzdevumu izvērtēt normatīvo regulējumu attiecībā uz valstij pienākošiem dividenžu maksājumiem no kapitālsabiedrību peļņas. Uzdevuma ietvaros PKC sagatavoja informatīvo ziņojumu "Par valsts kapitālsabiedrību rīcībā atstātās peļņas atspoguļošanas kapitālsabiedrības bilances posteņos problemātiku un risinājumiem", un, sekojoši, kopā ar Finanšu ministriju un Tieslietu ministriju pārstrādāja tiesisko ietvaru attiecībā uz kārtību, kādā tiek noteikti un izmaksātas dividendes valsts kapitālsabiedrībās to atkarīgajās kapitālsabiedrībās un meitas sabiedrībās, publiskas personas kontrolētās kapitālsabiedrībās un publiski privātajās kapitālsabiedrībās, kurās valsts ir dalībnieks (akcionārs), un to meitas sabiedrībās (apstiprināti Ministru kabinetā 25.01.2022.) Jaunajā regulējumā, kas ietekmē kapitālsabiedrību peļņas sadali jau 2021. gadā, tiek paredzēts gan plašāks attiecināmo subjektu loks (ietver arī valsts kapitālsabiedrību atkarīgās un meitas sabiedrības un publiskas personas kontrolētās kapitālsabiedrības) un minimālais prognozējamais sliekšnis dividendēs izmaksājamai peļņas daļai.

#### Darbs pie valsts kapitālsabiedrību valdes un padomes locekļu nominēšanas un atalgojuma regulējuma uzlabošanas.

2020. gada 31. martā Valsts kontrole noslēdza atbilstības revīziju "Vai valstij tieši un pastarpināti piederošo kapitālsabiedrību valdes locekļu atlīdzības regulējums ir pietiekams?", kurā norādīja uz vairākiem būtiskiem trūkumiem publisko kapitālsabiedrību pārvaldības praksē un nevienvērtīgu normatīvo aktu piemērošanu kapitālsabiedrībās.

Sekojoši Valsts kontroles ieteikumiem, PKC 2021. gadā aktualizēja vadlīnijas "Vadlīnijas publiskas personas kapitālsabiedrību un publiski privāto kapitālsabiedrību valdes un padomes locekļu atlīdzības noteikšanai", precizējot prēmiju aprēķināšanas kārtību valdes un padomes locekļiem. Ņemot vērā 2020. gada Valsts kapitāla daļu un valsts kapitālsabiedrību pārvaldības koordinācijas institūcijas padomes ierosinājumus un Valsts kontroles ziņojumā iezīmētos problēmjautājumus, 2021. gadā tika noslēgts līgums ar PricewaterhouseCoopers Legal SIA par pētījuma "Par valdes un padomes locekļu atlīdzības noteikšanas praksi un atlīdzības apmēru publisku personu kapitālsabiedrībās un privātās kapitālsabiedrībās Latvijā un ārvalstīs" izstrādi. Pētījuma mērķis – sagatavot secinājumus un priekšlikumus esošās valsts kapitālsabiedrību valdes un padomes locekļu atlīdzības sistēmas pilnveidošanai un risināt atsevišķus jautājumus saistībā ar valdes locekļu nodarbinātību." Pētījuma rezultāti saņemti 2022.gadā un izstrādātos ieteikumus plānots izmantot, pilnveidojot publiskas personas kapitālsabiedrību valdes un padomes locekļu nodarbinātības un atalgojuma regulējumu.

PKC 2021. gadā izstrādāja arī vadlīniju "Vadlīnijas valdes un padomes locekļu nominēšanai kapitālsabiedrībās, kurās kapitāla daļas pieder valstij vai atvasinātai publiskai personai" projektu, precizējot atsevišķus nominācijas procesa aspektus

un piedāvājot normu piemērotājiem dokumentu sagatavju projektus. Lai arī izstrādātas jau 2021. gadā, šīs vadlīnijas tika saskaņotas Valsts kapitāla daļu un valsts kapitālsabiedrību pārvaldības koordinācijas institūcijas padomē un stājās spēkā 2022. martā.

## 1.11. Kapitālsabiedrību pārvaldības attīstība 2022. gadā

2022. gadā Pārresoru koordinācijas centrs turpinās darbu pie tādu kapitālsabiedrību pārvaldības elementu izstrādes un ieviešanas, kas nākotnē varētu sekmēt gan publiskas personas aktīvāku iesaisti tās kontrolēto kapitālsabiedrību mērķu izvirzīšanā un sasniegšanā, gan mērķtiecīgāku kapitālsabiedrību meitas sabiedrību uzraudzību, gan arī publisku personu kapitālsabiedrību interesi un iespējas inovatīvu un investīciju projektu finansēšanai piesaistīt privāto kapitālu.

Noslēdzoties PricewaterhouseCoopers Legal SIA pētījumam "Par valdes un padomes locekļu atlīdzības noteikšanas praksi un atlīdzības apmēru publisku personu kapitālsabiedrībās un privātās kapitālsabiedrībās Latvijā un ārvalstīs", un, pamatojoties uz tajā ietvertajiem secinājumiem un priekšlikumiem esošās valsts kapitālsabiedrību valdes un padomes locekļu atlīdzības sistēmas un nodarbinātības jautājumu pilnveidošanai, notiks darbs pie informatīvā ziņojuma, kura ietvaros plānots izstrādāt ieteikumus diferencēta kapitālsabiedrību valdes un padomes locekļu atalgojuma modeļa ieviešanai, kā arī līdz šim neatrisinātu nodarbinātības jautājumu – darba un atpūtas laika regulējuma, nodarbinātības bērna kopšanas periodā un amatu apvienošanas – regulējuma uzlabošanai.

Ministru kabinets 2022. gada 15. septembrī atbalstīja PKC izstrādāto konceptuālo ziņojumu "Par publisku personu kapitālsabiedrību un publisku personu kapitāla daļu pārvaldības politikas nepieciešamajām izmaiņām" un tajā ietvertos risinājumus. Ar Ministru kabineta rīkojumu PKC ir dots uzdevums līdz 2023. gada 1. aprīlim sagatavot grozījumus Publiskas personas kapitāla daļu un kapitālsabiedrību pārvaldības likumā, paredzot gan valsts kapitālsabiedrību pārvaldības politikas regulāru pārskatīšanu Ministru kabineta līmenī, gan valsts kapitālsabiedrību iedalījumu grupās pēc to ieņēmumu avotiem un iekļaušanas vispārējā valdības sektorā, gan arī pienākumu kapitālsabiedrībām izstrādāt īpašnieka gaidu vēstuli pirms vidēja termiņa darbības stratēģijas izstrādes uzsākšanas. Ministru kabinets atbalstījis arī nepieciešamību meklēt risinājumu to valsts kapitālsabiedrību stratēģiskās attīstības izvērtēšanu, kuru kapitāla daļas vai akcijas nav atsavināmas. Līdz ar konceptuālo ziņojuma atbalstīšanu, paredzēts ieviest atsevišķus tajā norādītos centralizētas pārvaldības elementus, tai skaitā precizēt koordinācijas institūcijas funkcijas attiecībā uz kapitāla daļu turētāja pienākumu nodošanas un izpildes kārtību, informācijas apkopošanu par valsts kapitālsabiedrību ieguldījumiem pētniecībā un attīstībā un centralizētu valdes nominācijas procesu organizēšanu valstij piederošās un valsts kontrolētās kapitālsabiedrībās, kurās nav izveidota padome, vienlaikus samazinot kapitāla daļu turētāja un koordinācijas institūcijas iesaisti uzraudzībā valsts kapitālsabiedrībās, kurās ir izveidota padome. Atbalstīta arī Valsts kontroles iniciatīva nostiprināt kārtību, kādā tiek pārvērtēta publisku personu kapitālsabiedrību līdzdalība atkarīgajās kapitālsabiedrībās un vērtēta lietderība publisku personu kapitālsabiedrību meitas sabiedrību līdzdalībai citās kapitālsabiedrībās.

Ministru kabineta rīkojums paredz, ka jau no 2023. gada 1. janvāra valsts kapitāla daļu turētājiem jānodrošina, ka pirms tādu valsts kapitālsabiedrību investīciju projektu finansēšanas

jautājumu izskatīšanas Ministru kabinetā, kas atbilst 15 % no kapitālsabiedrības aktīvu apjoma, tiek sagatavots izvērtējums par alternatīvu finanšu instrumentu piesaisti un to ekonomisko analīzi, t. sk. obligāciju emisijas potenciālu, kā arī pienākums, sagatavojot izskatīšanai jautājumus par finansējuma piesaisti inovatīvu risinājumu projektiem, izvērtēt meitas sabiedrību dibināšanas potenciālu, piesaistot arī privāto kapitālu.

## 1.12. Publiskotā informācija

Pildot Publiskas personas kapitāla daļu un kapitālsabiedrību pārvaldības likumā (Kapitālsabiedrību pārvaldības likumā) noteikto uzdevumu, PKC katru gadu veic informācijas publiskošanas prasību izpildes pārraudzību valsts kapitāla daļu turētāju un valsts kapitālsabiedrību tīmekļvietnēs, pārbaudot, kā valsts kapitāla daļu turētāji un valsts kapitālsabiedrības izpilda Kapitālsabiedrību pārvaldības likuma 29. panta otrajā daļā un 58. pantā noteiktās informācijas publiskošanas prasības.

Jautājumi par publisku personu kapitālsabiedrību un kapitāla daļu turētāju informācijas publiskošanas pienākumiem, kā arī šīs informācijas formu un saturu ir noteikti PKC sagatavotajās vadlīnijās "Informācijas publiskošanas vadlīnijas publiskas personas kapitālsabiedrībām un kapitāla daļu turētājiem", kuras 2020. gada 27. jūlijā apstiprinājusi Valsts kapitāla daļu un valsts kapitālsabiedrību pārvaldības koordinācijas institūcijas padome.

PKC katru gadu, pirms informācijas publiskošanas prasību pārbaudes, nosūta valsts kapitāla daļu turētājiem atgādinājumu par nepieciešamību aktualizēt valsts kapitāla daļu turētāju tīmekļvietnēs publicēto informāciju par kapitālsabiedrībām, kurās tas ir daļu turētājs, atbilstoši likuma prasībām, kā arī lūgumu pārliecināties vai kapitālsabiedrības un to meitas sabiedrības ir nodrošinājušas likumā noteikto informācijas publiskošanu. Saskaņā ar Kapitālsabiedrību pārvaldības likuma 30. panta otro daļu PKC ikgadējā publiskajā pārskatā par valsts kapitālsabiedrībām un valsts kapitāla daļām iepriekšējā gadā iekļauj arī informāciju par to, kā valsts kapitāla daļu turētāji un valsts kapitālsabiedrības izpildījušas Kapitālsabiedrību pārvaldības likumā noteiktās informācijas publiskošanas prasības.

**Valsts kapitāla daļu turētājiem, saskaņā ar Kapitālsabiedrību pārvaldības likuma 29. panta otrajā daļā noteikto, jāpublicē savā tīmekļvietnē aktuālā informācijas par kapitālsabiedrībām, kurās tas ir daļu turētājs, t.sk. šāda informācija:**

- 1) kapitālsabiedrības firma, juridiskā adrese, pamatkapitāla lielums un valsts līdzdalības apmērs;
- 2) valsts līdzdalības atbilstība Kapitālsabiedrību pārvaldības likuma 4. panta pirmās daļas nosacījumiem un vispārējais stratēģiskais mērķis;
- 3) kapitālsabiedrības līdzdalība citās sabiedrībās un tās atbilstība Kapitālsabiedrību pārvaldības likuma 4. panta otrās daļas nosacījumiem;
- 4) valsts kapitāla daļu turētāja pārstāvis kapitālsabiedrībā;
- 5) kapitālsabiedrības apstiprināts gada pārskats;
- 6) kapitālsabiedrības izmaksātās dividendes valstij un veiktie maksājumi valsts budžetā;
- 7) ziņas, ka valsts paredzējusi izbeigt līdzdalību kapitālsabiedrībā;
- 8) ziņas par uzsāktu kapitālsabiedrības reorganizāciju vai pārveidi;
- 9) citas ziņas, kuras valsts kapitāla daļu turētājs uzskata par nepieciešamu publicēt vai kuru publiskošana noteikta koordinācijas institūcijas izstrādātajās vadlīnijās.

Ja ir objektīvi iemesli, kuru dēļ nevar publicēt minēto informāciju, kurai noteikts komercnoslēpuma statuss saskaņā ar Komerclikuma 19. pantu, valsts kapitāla daļu turētājs publisko attiecīgās kapitālsabiedrības sniegto skaidrojumu.

Tabulā Nr. 7, Informācijas atklātības nodrošināšana valsts kapitāla daļu turētāju tīmekļvietnēs, ir iekļauta apkopotā informācija par PKC veiktajām informācijas publiskošanas prasību izpildes pārbaudēm valsts kapitāla daļu turētāju

tīmekļvietnēs. Kopā tika veikta 13 kapitāla daļu turētāju tīmekļvietnēs publicētā informācija pārbaude par 86 kapitālsabiedrībām, t.sk. AS "Attīstības finanšu institūcija "Altum"" valsts kapitāla daļas pārvalda trīs ministrijas (Finanšu ministrija 40 %, Ekonomikas ministrija 30 % un Zemkopības ministrija 30 %) un aktuālā informācija par šo sabiedrību tiek atspoguļota katrā no valsts kapitāla daļu turētāju tīmekļvietnēm.

Tabula Nr. 7. Informācijas atklātības nodrošināšana valsts kapitāla daļu turētāju tīmekļvietnēs

Kapitālsabiedrības nosaukums	Kapitāla daļu īpatsvars/ kapitālsabiedrību skaits**	1) kapitālsabiedrības firma, juridiskā adrese, pamatkapitāla lielums un valsts līdzdalības apmērs	2) vispārējais stratēģiskais mērķis	2a) valsts līdzdalības atbilstība šā likuma 4.pantā pirmās daļas nosacījumiem	3) kapitālsabiedrības līdzdalība citās sabiedrībās	3a) un tās atbilstība šā likuma 4.panta otrās daļas nosacījumiem	4) valsts kapitāla daļu turētāja pārstāvis kapitālsabiedrībā	5) kapitālsabiedrības apstiprināts gada pārskats	6) kapitālsabiedrības veiktie maksājumi valsts budžetā	6a) kapitālsabiedrības izmaksātās dividendes valstij	7) ziņas, ka valsts paredzējusi izbeigt līdzdalību kapitālsabiedrībā	8) ziņas par uzsāktu kapitālsabiedrības reorganizāciju vai pārveidi
Ekonomikas ministrija	7	●	●	●	●	●	●	●	●	●	●	●
Finanšu ministrija	5	●	●	●	●	●	●	●	●	●	●	●
Iekšlietu ministrija	1	●	●	●	●	●	●	●	●	●	●	●
Izglītības un zinātnes ministrija	6	●	●	●	●	●	●	●	●	●	●	●
Kultūras ministrija	16	●	●	●	●	●	●	●	●	●	●	●
Labklājības ministrija	1	●	●	●	●	●	●	●	●	●	●	●
Sabiedrisko elektronisko plašsaziņas līdzekļu padome	2	●	●	●	●	●	●	●	●	●	●	●
Satiksmes ministrija	14	●	●	●	●	●	●	●	●	●	●	●
Tieslietu ministrija	2	●	●	●	●	●	●	●	●	●	●	●
Publisko aktīvu pārvaldītājs Possessor	11	●	●	●	●	●	●	●	●	●	●	●
Veselības ministrija	13	●	●	●	●	●	●	●	●	●	●	●
Vides aizsardzības un reģionālās attīstības ministrija	3	●	●	●	●	●	●	●	●	●	●	●
Zemkopības ministrija	5	●	●	●	●	●	●	●	●	●	●	●

\* Apkopotā informācija pārbaudīta no 2022. gada 29. jūlija līdz 9. augustam.

\*\* Pēc Lursoft datu bāzes pārbaudes veikšanas dienā.

- **Izpildīts** - informācija ir publicēta pilnā apmērā par visām pārbaudzībā esošajām kapitālsabiedrībām;
- **Kopumā izpildīts** - informācija ir publicēta par vairāk nekā pusi no pārbaudzībā esošajām kapitālsabiedrībām vai publicētās informācijas apjoms ir lielāks par pusi;

- **Daļēji izpildīts** - informācija ir publicēta ne vairāk kā par pusi no pārbaudzībā esošajām kapitālsabiedrībām vai publicētās informācijas apjoms ir puse;
- **Nav izpildīts** - informācija nav publicēta vai publicētās informācijas apjoms nesasniedz vismaz vienu pozitīvu vērtību vismaz vienai no pārbaudzībā esošajām kapitālsabiedrībām;
- **Nav informācija** - nav attiecināms.

Visas ministrijas, izņemot Zemkopības ministriju, pielieto vienotu tīmekļvietņu platformu un šobrīd ministriju tīmekļvietnēs publicētā informācija ir strukturētāka, kas lietotājiem atvieglo informācijas meklēšanu tīmekļvietnē, kā arī publicētā informācija par kapitālsabiedrībām ir pārskatāmāka. Valsts kapitāla daļu turētājiem Sabiedrisko elektronisko plašsaziņas līdzekļu padomei un SIA "Publisko aktīvu pārvaldītājs Possessor" ir no ministrijām atšķirīgas tīmekļvietņu platformas.

Pēc informācijas publiskošanas prasību ievērošanas pārbaužu rezultātā iegūtās informācijas, ir secināms, ka salīdzinot ar pagājušo gadu valsts kapitāla daļu turētāju tīmekļvietnēs publicētā informācija ir izpildīta atbilstoši likuma prasībām līdzvērtīgā apjomā. Katra valsts kapitāla daļu turētāja informācijas atklātības prasību izpildes atskaitē norādīto rezultātu ietekmēja publicētās informācijas apjoms atbilstoši likumā noteiktajām prasībām par kapitālsabiedrībām, kurās tā ir daļu turētājs, ka arī izpildes apmērs proporcionāli pārraudzībā esošo kapitālsabiedrību skaits. Pēc pārbaužu rezultātā iegūtās informācijas apkopojuma var izdarīt secinājumus, kuri kapitāla daļu turētāji ir ņēmuši vērā pagājušā gada pārbaužu rezultātus un papildinājuši vai precizējuši savā tīmekļvietnē publicēto informāciju par kapitālsabiedrībām, kā arī to, kuri kapitāla daļu turētāji nav ņēmuši vērā iepriekšējo gadu pārbaužu rezultātus. Uzlabojumi ir vērojami Izglītības un zinātnes ministrijas, Tieslietu ministrijas un Ekonomikas ministrijas tīmekļvietnēs publicētajā informācijā par kapitālsabiedrībām. Valsts kapitāla daļu turētājs SIA "Publisko aktīvu pārvaldītājs Possessor" veic tā pārvaldībā esošo valsts kapitāla daļu privatizāciju un īsteno valsts kapitāla daļu atsavināšanu, tāpēc savā tīmekļvietnē ir publicējis informāciju par turējumā esošajām valsts kapitāla daļām, to privatizāciju, atsavināšanu un pārvaldīšanu, bet pārējās likumā noteiktās informācijas publiskošanas prasības ir daļēji attiecināmas.

Tāpat kā pagājušajā pārskatā gadā, tā arī šajā gadā vislabāko rezultātu valsts kapitāla daļu turētāji uzrāda informācijas atklātības prasībā par pārraudzībā esošo kapitālsabiedrību sarakstu, tās juridisko adresi, pamatkapitāla lielumu un valsts līdzdalības apmēru. Šo informāciju pilnā apmērā par visām pārraudzībā esošajām kapitālsabiedrībām ir norādījuši 12 no 13 valsts kapitāla daļu turētājiem. Par vairākām kapitālsabiedrībām tika konstatēta būtisku neatbilstība publicētajā informācijā attiecībā uz kapitālsabiedrības pamatkapitāla lielumu, dēļ tā, ka pārskata gadā vairākām kapitālsabiedrībām tika palielināts pamatkapitāls ar mērķi nodrošināt kapitālsabiedrības stabilitāti un mazināt Covid-19 izplatības radīto negatīvo seku ietekmi, bet kapitāla daļu turētājs nav aktualizējis tīmekļvietnē publicēto informāciju. Pēc informācijas publiskošanas prasību ievērošanas pārbaužu rezultātiem, secināms, ka valsts kapitāla daļu turētājs valsts līdzdalības apmēru kapitālsabiedrībā ne vienmēr norāda procentuāli un EUR, kā tas noteikts vadlīnijās "Informācijas publiskošanas vadlīnijas publiskas personas kapitālsabiedrībām un kapitāla daļu turētājiem". Svarīgi to ir norādīt īpaši tajos gadījumos, kad valsts kapitāla daļas sabiedrībā nav 100 %, kā arī papildus ir vēlams norādīt kapitālsabiedrības reģistrācijas numuru.

Rezultāts par kapitālsabiedrības līdzdalības citās sabiedrībās atbilstību likuma nosacījumiem (3a) visbiežāk norādīts "nav informācija – nav attiecināms", jo tas ir gadījumos, kad valsts kapitālsabiedrībai nav līdzdalības citās sabiedrībās.

Saskaņā ar Kapitālsabiedrību pārvaldības likumā noteiktajām prasībām valsts kapitāla daļu turētājam savā tīmekļvietnē jāpublicē ziņas, ka valsts paredzējusi izbeigt līdzdalību kapitālsabiedrībā (7) un ziņas par uzsākto kapitālsabiedrības reorganizāciju vai pārveidi (8), šajos rādītājos rezultāts pārsvarā

norādīts "nav informācija - nav attiecināms", jo šī informācija valsts kapitāla daļu turētāja tīmekļvietnē nav norādītā, pamatā dēļ tā, ka valsts nav paredzējusi izbeigt līdzdalību kapitālsabiedrībā un nav uzsākta kapitālsabiedrības reorganizācija vai pārveide. Tomēr saskaņā ar vadlīnijām "Informācijas publiskošanas vadlīnijas publiskas personas kapitālsabiedrībām un kapitāla daļu turētājiem" valsts kapitāla daļu turētājam ir jānorāda informācija arī tad, ja valsts nav paredzējusi izbeigt līdzdalību, kā arī tad, ja nav uzsākta kapitālsabiedrības reorganizācija vai pārveide. Kapitālsabiedrību pārvaldības likuma 29. panta otrā daļa nosaka, ka valsts kapitāla daļu turētājs publicē arī citas ziņas, kuras uzskata par nepieciešamu publicēt vai kuru publiskošana noteikta koordinācijas institūcijas izstrādātajās vadlīnijās.

Papildus likumā noteiktajām publiskojamās informācijas prasībām pārsvarā valsts kapitāla daļu turētāju tīmekļvietnēs ir publicēta informācija par kapitālsabiedrību valdes un padomes sastāvu, tomēr publicētā informācija ne vienmēr ir aktuāla. Publicējot jebkuru informāciju, ir jāpārlicinās, ka informācija ir pareiza, ka arī atbilstoši izmaiņām tā regulāri ir jāaktualizē.

PKC, pārraugot, kā valsts kapitāla daļu turētāji izpilda informācijas publiskošanas prasības, pārbaudīja arī publicētās informācijas kvalitāti jeb pareizību un iepazīties ar detalizētu informāciju par pārbaudes rezultātiem ir iespēja elektroniski tīmekļvietnē [www.valstskapitals.lv](http://www.valstskapitals.lv).

**Publiskas personas kapitālsabiedrībai un publiski privātai kapitālsabiedrībai, saskaņā ar Kapitālsabiedrību pārvaldības likuma 58. pantā noteikto, savā tīmekļvietnē, bet ja tādas nav, tad kapitāla daļu turētāja mājaslapā jāpublicē šāda informācija:**

- 1) kapitālsabiedrības vispārējie stratēģiskie mērķi;
- 2) ziņas par kapitālsabiedrības darbības un komercdarbības veidiem;
- 3) kapitālsabiedrības finanšu mērķu un nefinanšu mērķu īstenošanas rezultāti vismaz par pēdējiem 5 gadiem;
- 4) veiktās imekšanas valsts vai pašvaldības budžetā (tai skaitā dividendes, atskaitījumi, nodokļu maksājumi) vismaz par pēdējiem 5 gadiem;
- 5) informācija par saņemto valsts vai pašvaldības budžeta finansējumu un tā izlietojumu (ja attiecināms) vismaz par pēdējiem 5 gadiem;
- 6) kapitālsabiedrības izstrādātie pārskati vismaz par pēdējiem 5 gadiem (t. sk. starpperiodu pārskats par trim, sešiem un deviņiem mēnešiem, kā arī gada pārskats un zvērīnāta revidenta pārbaudīts gada pārskats);
- 7) informācija par īpašuma struktūru (tai skaitā līdzdalību citās sabiedrībās);
- 8) informācija par organizatorisko struktūru;
- 9) informācija par katra saņemtā un veiktā ziedojuma (dāvinājuma) summu un saņēmējiem vismaz par pēdējiem 5 gadiem;
- 10) informācija par iepirkumiem vismaz par pēdējiem 5 gadiem;
- 11) statūti;
- 12) valdes, padomes (ja tāda ir izveidota) nolikums vai cits tam pielīdzināms dokuments, kas regulē tās darbību;
- 13) informācija par padomes (ja tāda ir izveidota) un valdes locekļu (par katru atsevišķi) profesionālo darba pieredzi, izglītību, amatiem citās kapitālsabiedrībās, pilnvaru termiņiem, kā arī padomes locekļa atbilstību šajā likumā noteiktajiem neatkarīga padomes locekļa kritērijiem;
- 14) informācija par visām paziņotajām kapitālsabiedrības dalībnieku (akcionāru) sapulcēm, tai skaitā par darba kārtību un lēmumiem;

- 15) atalgojuma politikas principi un informācija par katra valdes un padomes locekļa atalgojumu;
- 16) kapitālsabiedrības ziedošanas (dāvināšanas) stratēģija un ziedošanas (dāvināšanas) kārtība.

**Publiskas personas kapitālsabiedrībai un publiski privātai kapitālsabiedrībai (akciju sabiedrībai vai sabiedrībai ar ierobežotu atbildību, kuras neto apgrozījums ir lielāks par 21 miljonu EUR un bilances kopsumma ir lielāka par 4 miljoniem EUR), papildus savā tīmekļvietnē jāpublicē arī šāda informācija:**

**1. ne retāk kā reizi gadā:**

- informāciju par paredzamiem riska faktoriem;
- informāciju par kapitālsabiedrības iekšējās kontroles un riska pārvaldības sistēmas galvenajiem elementiem, kurus piemēro finanšu pārskatu sagatavošanā;
- pārvaldes institūciju, kā arī to komiteju sastāvu un darbības aprakstu;
- ja kapitālsabiedrība īsteno politiku attiecībā uz kapitālsabiedrības pārvaldes institūciju locekļu sastāva dažādību (daudzpusības politika), – aprakstu par šīs politikas mērķiem, īstenošanas pasākumiem un rezultātiem pārskata gadā;
- informāciju par padomes komitejām (ja tādas izveidotas) un revīzijas komiteju (ja tāda izveidota), tai skaitā nolikumu, kā arī informāciju par komitejas locekļiem;
- paziņojumu par korporatīvo pārvaldību (saskaņā ar grozījumiem Kapitālsabiedrību pārvaldības likumā, kas stājās spēkā 2021. gada 8. decembrī);

**2. pastāvīgi, atbilstoši nepieciešamībai aktualizējot:**

- informāciju par netipiskiem vai nozīmīga apjoma darījumiem ar saistītajām pusēm Finanšu instrumentu tirgus likuma izpratnē vismaz par pēdējiem 5 gadiem;
- būtiskākās kapitālsabiedrības politikas, kurās definēti kapitālsabiedrības darbības principi attiecībā uz risku pārvaldību, interešu konflikta novēršanu, korupcijas apkarošanu, korporatīvo pārvaldību un citiem jautājumiem.

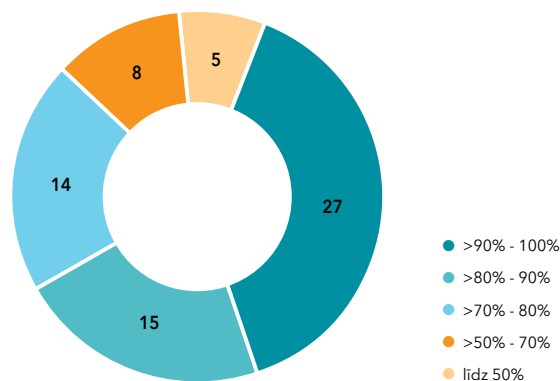
**Publiskas personas kapitālsabiedrībai un publiski privātai kapitālsabiedrībai, kura atbilst lielas kapitālsabiedrības kritērijiem un kuras darbinieku skaits ir lielāks par 500, papildus savā mājaslapā internetā jāpublicē arī nefinanšu paziņojumus vai konsolidētais nefinanšu paziņojumus par 2021. finanšu gadu.** (Kapitālsabiedrību pārvaldības likuma Pārejas noteikumu 33. punkts.)

Ja ir objektīvi iemesli, kuru dēļ kapitālsabiedrība nevar publicēt šo informāciju, jo tai ir noteikts komercnoslēpuma statuss saskaņā ar Komerclikumu 19. pantu, kapitālsabiedrība tīmekļvietnē ievieto attiecīgu skaidrojumu.

Atbilstoši Kapitālsabiedrību pārvaldības likumā noteiktajam, PKC pārrauga, kā valsts kapitālsabiedrības izpilda Kapitālsabiedrību pārvaldības likumā noteiktās informācijas publiskošanas prasības, kā arī papildus Kapitālsabiedrību pārvaldības likumā deleģētajam uzdevumam PKC pārbaudīja un iekļāva rezultātu apkopojumos arī valsts kapitālsabiedrību un valsts izšķirošajā ietekmē esošo kapitālsabiedrību tīmekļvietnēs publicētās informācijas prasību izpildi atbilstoši Ministru kabineta 2017. gada 27. oktobra noteikumiem Nr. 630 "Noteikumi par iekšējās kontroles sistēmas pamatprasībām korupcijas un interešu konflikta riska novēršanai publiskas personas institūcijā", kas paredz kapitālsabiedrībām publicēt tīmekļvietnē reizi gadā un ne vēlāk kā trīs mēnešus pēc gada pārskata apstiprināšanas informāciju par kapitālsabiedrības iepriekšējā gadā veiktajiem pasākumiem korupcijas riska novēršanai.

PKC veica informācijas publiskošanas prasību pārbaudi valsts kapitālsabiedrību tīmekļvietnēs, kā arī valsts izšķirošajā ietekmē esošo kapitālsabiedrību tīmekļvietnēs no 2022. gada 16. augusta līdz 3. oktobrim, kopā 69 kapitālsabiedrības. Lietotājiem informācijas meklēšanu tīmekļvietnēs atvieglo tas, ja informācija ir strukturēta vai arī apkopota tabulas veidā. PKC, veicot informācijas publiskošanas prasību pārbaudi, secinājis, ka visērtāk nepieciešamo informāciju par kapitālsabiedrību varēja iegūt VSIA "Daugavpils psihoneiroloģiskā slimnīca", VAS "Latvijas gaisa satiksme", VSIA "Latvijas Koncerti", VSIA "Latvijas Vides, ģeoloģijas un meteoroloģijas centrs", SIA "Ludzas medicīnas centrs", VSIA "Nacionālais rehabilitācijas centrs "Vaivari"", VSIA "Slimnīca "Ģintermuiža"", VISA "Valsts Akadēmiskais koris "Latvija"" un citu kapitālsabiedrību tīmekļvietnēs, tomēr jāņem vērā, ka šīs ir subjektīvas vērtējums.

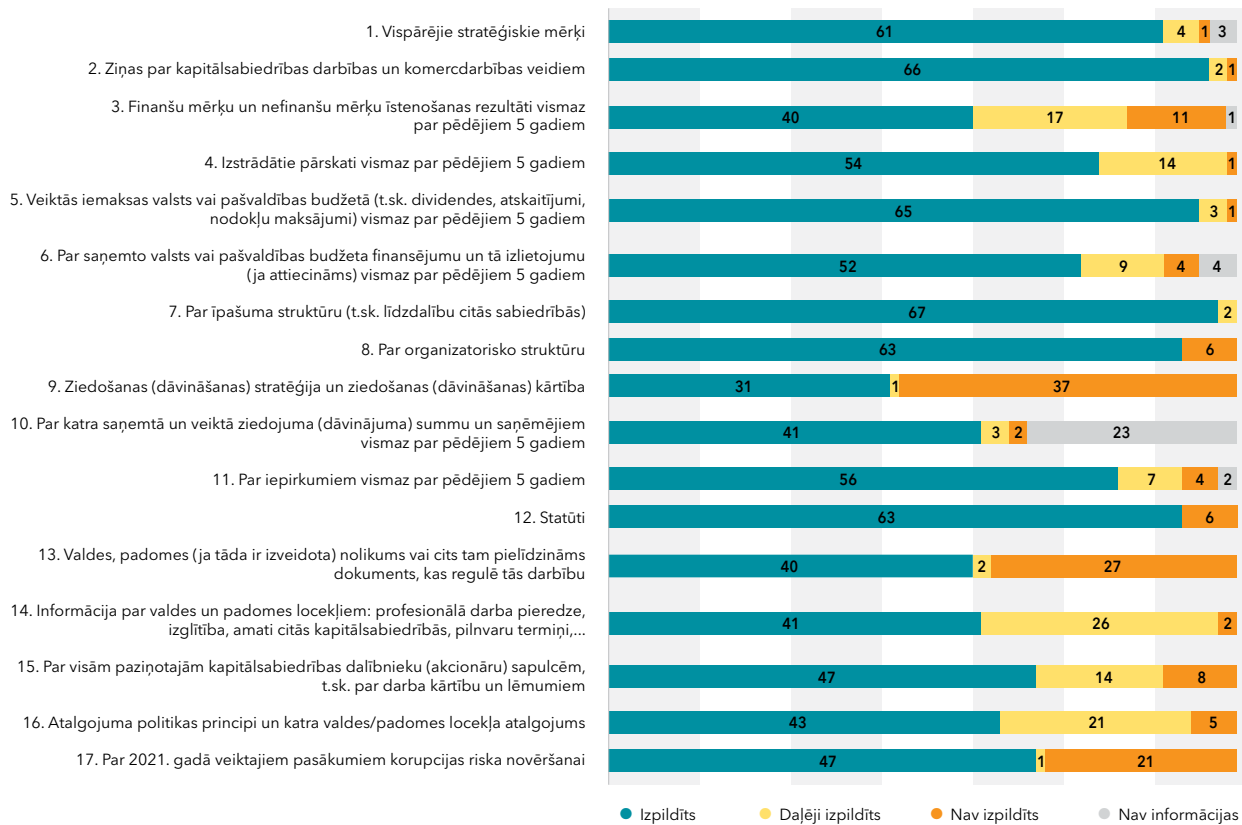
Attēlā Nr. 14, Publiskojamās informācijas prasību izpildes apjoms (%) valsts kapitālsabiedrību tīmekļvietnēs, ir attēlots pārbauzu rezultātā iegūtās informācijas apkopojums, kas atspoguļo to, cik kapitālsabiedrības un kādā apjomā ir izpildījušas likumā noteiktās informācijas publiskošanas prasības, bet, lai dati būtu salīdzināmi, apkopojumā nav iekļauti rezultāti par papildus publicējamo informāciju, kuru jāpublicē akciju sabiedrībām un sabiedrībām ar ierobežotu atbildību, kuru neto apgrozījums ir lielāks par 21 miljonu EUR un bilances kopsumma ir lielāka par 4 miljoniem EUR.



**Attēls Nr. 14. Publiskojamās informācijas prasību izpildes apjoms (%) valsts kapitālsabiedrību tīmekļvietnēs**

Pārbaudot un apkopojot informāciju par kapitālsabiedrību tīmekļvietnēs publicēto informāciju, secināts, ka pilnā apmērā (100 %) tīmekļvietnēs atspoguļotā informācija atbilstoši Kapitālsabiedrību pārvaldības likuma 58. pantā norādītajām prasībām ir piecām kapitālsabiedrībām, t.i., VAS "Latvijas gaisa satiksme", VSIA "Latvijas Nacionālā opera un balets", VAS "Latvijas Valsts radio un televīzijas centrs", SIA "Publisko aktīvu pārvaldītājs Possessor", VSIA "Slimnīca "Ģintermuiža"" un vēl deviņas kapitālsabiedrības informāciju ir publicējušas 97% apmērā, t.i. AS "Augstsprieguma tīkls", VAS "Ceļu satiksmes drošības direkcija", AS "Latvenergo", VAS "Latvijas autoceļu uzturētājs", VAS "Latvijas Loto", VSIA "Latvijas Vides, ģeoloģijas un meteoroloģijas centrs", VSIA "Nacionālais rehabilitācijas centrs "Vaivari"", AS "Pasažieru vilciens", VSIA "Strenču psihoneiroloģiskā slimnīca".

Attēlā Nr. 15, Valsts kapitālsabiedrību informācijas publiskošanas prasību izpilde, ir iekļauta apkopotā informācija par PKC veiktajām informācijas publiskošanas prasību izpildes pārbaudēm valsts kapitālsabiedrību un valsts izšķirošajā ietekmē esošo kapitālsabiedrību tīmekļvietnēs.



\* Apkopotā informācija pārbaudīta no 2022. gada 16. augusta līdz 3. oktobrim.

#### Attēls Nr. 15. Valsts kapitālsabiedrību informācijas publicēšanas prasību izpilde

Kapitālsabiedrību pārvaldības likuma 58. pantā norādītā publicējamā informācija var tikt iekļauta arī uzņēmuma gada pārskatā, ilgtspējas pārskatā un citos tīmekļvietnē publicētajos dokumentos, protams, tajā gadījumā lietotajam informācijas iegūšana ir apgrūtināta. Būtu vēlams izmantot tādu publicēto dokumentu formātu, lai lietotajam būtu iespēja izmantot meklēšanas funkciju. PKC ir iepazinies ar katras kapitālsabiedrības tīmekļvietnēs publicēto informāciju, t.sk. publicētajos dokumentos iekļauto informāciju un, ja likumā noteiktā publicējamās informācijas prasība ir iekļauta pilnā apmērā, piemēram, uzņēmuma gada pārskatā, tad tas tiek uzskatīts, kā “izpildīts”. Visbiežāk kapitālsabiedrību gada pārskatos detalizēti atspoguļota informācija par veiktajām iemaksas valsts vai pašvaldības budžetā, kas ir atbilstoši likumā noteiktajām publicējamās informācijas prasībām. Kapitālsabiedrību gada pārskatā bieži vien ir iekļauta arī tāda informācija, kā kapitālsabiedrības īpašuma struktūru, saņemtais valsts vai pašvaldības budžeta finansējums un tā izlietojums, pārskata gadā veiktie pasākumi korupcijas riska novēršanai, finanšu un nefinanšu mērķu īstenošanas rezultāti, kā arī informācija par kapitālsabiedrības iekšējās kontroles un riska pārvaldības sistēmas galvenajiem elementiem, kurus piemēro finanšu pārskatu sagatavošanā, u.c. Ziņas par kapitālsabiedrības komercdarbības veidiem parasti ir iekļautas statūtos.

PKC, pārbaudot, kā valsts kapitālsabiedrības izpilda informācijas publicēšanas prasības, pārbaudīja arī publicētās informācijas kvalitāti jeb pareizību, tomēr attēlā Nr. 15, Valsts kapitālsabiedrību informācijas publicēšanas prasību izpilde, šis apstāklis ir daļēji ņemts vērā un ar detalizētu informāciju par pārbaudes rezultātiem ir iespēja iepazīties elektroniski tīmekļvietnē [www.valstskapitals.lv](http://www.valstskapitals.lv).

Pēc pārbauzu rezultātos iegūtās informācijas ir secināms, ka visaugstākie rezultāti publicētajai informācijai tāpat kā arī pagājušajā gadā bija prasībai publicēt ziņas par kapitālsabiedrības darbības veidiem (2), informāciju par organizatorisko struktūru (8) un statūtos (12), bet viszemākie rezultāti ir prasībai publicēt ziedošanas (dāvināšanas) stratēģiju un ziedošanas (dāvināšanas) kārtību (9), informāciju par katra saņemtā un veiktā ziedojuma (dāvinājuma) summu un saņēmējiem (10) un finanšu/nefinanšu mērķu īstenošanas rezultātiem (3). Pastāv iespējamība, ka kāda no šīm prasības noteiktām kapitālsabiedrībām nav attiecināma, bet, ja par to nevar secināt un, ja kapitālsabiedrības tīmekļvietnē tas nav norādīts, tad kopsavilkumā tas tiek atspoguļots – “nav izpildīts”.

No 2021. gada 8. decembra ir stājušies spēkā grozījumi Kapitālsabiedrības pārvaldības likumā, kas paredz publiskas personas kapitālsabiedrībām un publiski privātām kapitālsabiedrībām – visām akciju sabiedrībām un sabiedrībām ar ierobežotu atbildību, kuru neto apgrozījums ir lielāks par 21 miljonu EUR un bilances kopsumma ir lielāka par 4 miljoniem EUR, sākot ar 2022. gadu par 2021. finanšu gadu sagatavot un papildus savā tīmekļvietnē publicēt paziņojumu par korporatīvo pārvaldību; kā arī kapitālsabiedrībām, kuras atbilstoši Gada pārskatu un konsolidēto gada pārskatu likuma kritērijiem ir lielas kapitālsabiedrības un kuru darbinieku skaits ir lielāks par 500, ir pienākums sākot ar 2022. gadu par 2021. finanšu gadu sagatavot un papildus savā tīmekļvietnē publicēt nefinanšu paziņojumu vai konsolidēto nefinanšu paziņojumu. Paziņojumu par korporatīvo pārvaldību par 2021. finanšu gadu bija jāpasagatavo un jāpublicē 23 valsts kapitālsabiedrībām un 17 no tām bija jāpasagatavo un

jāpublicē nefinanšu vai konsolidētai nefinanšu paziņojums par 2021. finanšu gadu. PKC pārbaudīja valsts kapitālsabiedrību tīmekļvietnēs publicēto informāciju un konstatēja, ka 18 kapitālsabiedrības bija publicējušas sagatavoto paziņojumu par korporatīvo pārvaldību par 2021. finanšu gadu un 12 kapitālsabiedrības bija publicējušas sagatavoto nefinanšu vai konsolidēto nefinanšu paziņojumu, kurš ir iekļauts vadības ziņojumā vai pievienots kā atsevišķa gada pārskata sastāvdaļa.

Pēc informācijas publiskošanas prasību izpildes veiktajam pārbaudēm ir secināts, ka ir vairākas kapitālsabiedrības, kas savā tīmekļvietnē publicējušas zvērināta revidenta nepārbaudītus starpperiodu pārskatus par trim, sešiem un deviņiem mēnešiem, bet nepublicē zvērināta revidenta nepārbaudītu gada pārskatu. Kapitālsabiedrību pārvaldības likums nosaka, ka tas ir jāpublicē divu mēnešu laikā pēc pārskata perioda beigām. Izņēmums ir tikai tajā gadījumā, ja divu mēnešu laikā pēc pārskata gada beigām kapitālsabiedrība savā tīmekļvietnē publicē zvērināta revidenta pārbaudītu gada pārskatu. Dažas kapitālsabiedrības publicētajam zvērināta revidenta pārbaudītajam gada pārskatam nav pievienojušas zvērināta revidenta atzinumu (ziņojumu), kā arī starpperiodu pārskatos nav iekļauta visa informācija atbilstoši Kapitālsabiedrību pārvaldības likuma prasībām. Ņemot vērā iepriekš minēto, nākamajā pārskata gadā PKC, pildot Kapitālsabiedrību pārvaldības likumā noteikto uzdevumu – informācijas publiskošanas prasību izpildes pārraudzību valsts kapitālsabiedrību tīmekļvietnēs, pārbaudīs un pievērsīs papildu uzmanību publicētās informācijas kvalitātei attiecībā uz kapitālsabiedrības izstrādātajiem pārskatiem.

Nākamajā pārskata gadā tiks pārbaudīta informācija, kas atbilstoši kapitālsabiedrību pārvaldības likuma prasībām ir publicējama ne retāk kā reizi gadā, bet netiks pārbaudīta valsts kapitālsabiedrību tīmekļvietnēs pastāvīgi publicējamā informācija. Katras kapitālsabiedrības pienākums ir aktualizēt savā tīmekļvietnē internetā pastāvīgi publicējamo informāciju, kā arī pārējo likumā noteikto informāciju.

PKC sadarbojas ar valsts kapitāla daļu turētājiem, lai skaidrotu konstatētās nepilnības valsts kapitāla daļu turētāju un to pārvaldībā esošo valsts kapitālsabiedrību tīmekļvietnēs un vienotos par to novēršanu, tādējādi uzlabojot kopējos informācijas atklātības rādītājus.

## 2. Pašvaldību kapitālsabiedrību pārvaldība

### 2.1. Izmaiņas pašvaldību kapitālsabiedrību pārvaldībā 2021. gadā

2021. gada 1. jūlijā stājās spēkā administratīvi teritoriālā reforma (turpmāk – ATR), kuras rezultātā mainījās Latvijas administratīvi teritoriālais iedalījums, un no līdzšinējiem 119 pašvaldībām tika izveidotas 43. Reformas galvenais mērķis ir izveidot ekonomiski daudz attīstītākas pašvaldības, kuras spēj sniegt iedzīvotājiem pakalpojumus salīdzināmā kvalitātē. ATR rezultātā ir sagaidāmi arī uzlabojumi pašvaldību kapitālsabiedrību pārvaldībā, kas saistīti gan ar pašvaldības kā kapitāla daļu īpašnieka administratīvās kapacitātes stiprināšanu, gan iespēju jaunizveidotajai pašvaldībai pārvērtēt līdzdalību kapitālsabiedrībās, kā arī izvērtēt ekonomisko lietderību veikt kapitālsabiedrību reorganizāciju, tās apvienojot, piemēram, gadījumos, kad vienā novadā ir vairākas kapitālsabiedrības, kas nodrošina vienu un to pašu pakalpojumu, bet dažādās teritoriālajās vienībās. ATR rezultātā daļai pašvaldību kapitālsabiedrību mainījās kapitāla daļu turētājs. Ievērojot minēto, pašvaldības kapitālsabiedrību dalībnieku reģistrā bija izdarāmas izmaiņas attiecībā uz kapitāla daļu turētāju, kā arī iesniedzama nepieciešamā informācija Uzņēmumu reģistrā. Apkopojot Uzņēmumu reģistra informāciju 2021. gada 31. decembrī, PKC secina, ka ne visu reformas skarto pašvaldību kapitālsabiedrībām ir veiktas nepieciešamās izmaiņas dalībnieku reģistrā un secīgi Uzņēmumu reģistrā. Tāpat nav notikusi aktīva pašvaldību rīcība, uzsākot kapitālsabiedrību reorganizāciju (ar atsevišķiem izņēmumiem, piemēram, Saldus novada dome 2021. gada 25. novembrī pieņēma lēmumu par SIA “Saldus namu pārvalde”, SIA “SALDUS KOMUNĀLSERVISS”, SIA “Brocēnu siltums” un SIA “Saldus siltums” reorganizācijas uzsākšanu – ar mērķi apvienot minētās kapitālsabiedrības). Atbilstoši Kapitālsabiedrību pārvaldības likuma Pārejas noteikumu 30. punktam administratīvi teritoriālās reformas ietvaros jaunizveidotās novadu pašvaldības līdzdalības pārvērtēšanu veic līdz 2022. gada 1. jūnijam.

Tāpat arī jāatzīmē, ka pašvaldības īsteno pasākumus, lai uzlabotu to īpašumā esošo kapitālsabiedrību pārvaldību un paaugstinātu kapitālsabiedrību darbības efektivitāti. Piemēram, Rīgas dome 2021. gada 15. decembrī pieņēma lēmumu par SIA “Rīgas nami”, SIA “Rīgas pilsēt būvnieks”, SIA “Rīgas Centrālā tirdzniecība” un SIA “Rīgas serviss” reorganizācijas uzsākšanu”, ar mērķi nodrošināt centralizētu kapitālsabiedrībām piederošo un pārvaldīšanā nodotu Rīgas valstspilsētas pašvaldības nekustamo īpašumu pārvaldīšanu un apsaimniekošanu. Reorganizācija ir pabeigta 2022. gada nogalē.

PKC regulāri konsultē pašvaldības kapitālsabiedrību pārvaldības jautājumus. Savukārt Valsts kontrole 2021. gada jūlijā ir publicējusi “Pašvaldību rokasgrāmatu”, kurā ir sniegti revīziju rezultātos balstīti ieteikumi pašvaldībām ikdienas jautājumu risināšanā, tai skaitā pašvaldību kapitālsabiedrību pārvaldības jautājumos. Ņemot vērā mainīgo normatīvo regulējumu, kā arī Valsts kontroles revīziju darbību, “Pašvaldību rokasgrāmatu” plānots pastāvīgi papildināt, aptverot arvien jaunus plašākus vai šaurākus valsts un pašvaldību darbības jautājumus.

### 2.2. Publiskotā informācija

Pildot Publiskas personas kapitāla daļu un kapitālsabiedrību pārvaldības likumā (Kapitālsabiedrību pārvaldības likumā) noteikto uzdevumu, PKC katru gadu veic informācijas publicēšanas prasību izpildes pārraudzību pašvaldību un pašvaldību kapitālsabiedrību, kuru neto apgrozījums ir lielāks par 21 miljonu EUR un bilances kopsumma ir lielāka par 4 miljoniem EUR, tīmekļvietnēs, pārbaudot, kā pašvaldības un pašvaldību kapitālsabiedrības izpilda Kapitālsabiedrību pārvaldības likuma 36. pantā un 58. pantā noteiktās informācijas publicēšanas prasības.

Jautājumi par publisku personu kapitālsabiedrību un kapitāla daļu turētāju informācijas publicēšanas pienākumiem, kā arī šīs informācijas formu un saturu ir noteikti PKC sagatavotajās vadlīnijās “Informācijas publicēšanas vadlīnijas publiskas personas kapitālsabiedrībām un kapitāla daļu turētājiem”, kuras 2020. gada 27. jūlijā apstiprinājusi Valsts kapitāla daļu un valsts kapitālsabiedrību pārvaldības koordinācijas institūcijas padome.

PKC, pirms informācijas publicēšanas prasību pārbaudes pašvaldību un pašvaldību kapitālsabiedrību tīmekļvietnēs, nosūtīja atgādinājumu visām pašvaldībām par nepieciešamību novērst iepriekšējā gadā veikto pārbaužu rezultātā konstatētās nepilnības un aktualizēt pašvaldību tīmekļvietnēs publicēto informāciju par kapitālsabiedrībām, kurās tas ir daļu turētājs, atbilstoši likuma prasībām, kā arī lūgumu pārliecināties vai kapitālsabiedrības un to meitas sabiedrības ir nodrošinājušas likumā noteikto informācijas publicēšanu.

Saskaņā ar Kapitālsabiedrību pārvaldības likuma 30. panta otro daļu PKC ikgadējā publiskajā pārskatā par valsts kapitālsabiedrībām un valsts kapitāla daļām iepriekšējā gadā iekļauj arī informāciju par to, kā pašvaldības un pašvaldību kapitālsabiedrības izpildījušas Kapitālsabiedrību pārvaldības likumā noteiktās informācijas publicēšanas prasības.

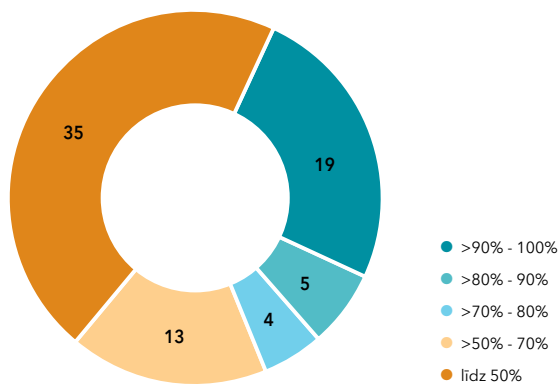
**Pašvaldībām, saskaņā ar Kapitālsabiedrību pārvaldības likuma 36. pantu, jānodrošina aktuālas informācijas publicēšana savā tīmekļvietnē par kapitālsabiedrībām, kurās tai ir līdzdalība, t.sk. šādas ziņas:**

- 1) kapitālsabiedrību saraksts, kas grupēts pēc nozares vai lieluma kritērijiem;
- 2) kapitālsabiedrības firma, juridiskā adrese, pamatkapitāla lielums un pašvaldības līdzdalības apmērs;
- 3) pašvaldības līdzdalības atbilstība Kapitālsabiedrību pārvaldības likuma 4. panta pirmās daļas nosacījumiem un vispārējais stratēģiskais mērķis;
- 4) kapitālsabiedrības līdzdalība citās sabiedrībās un tās atbilstība Kapitālsabiedrību pārvaldības likuma 4.panta otrās daļas nosacījumiem;
- 5) pašvaldības kapitāla daļu turētāja pārstāvis kapitālsabiedrībā;
- 6) kapitālsabiedrības apstiprināts gada pārskats;
- 7) kapitālsabiedrības izmaksātās dividendes pašvaldībai un veiktie maksājumi valsts budžetā un pašvaldības budžetos (t.sk. atskaitījumi un nodokļu maksājumi);
- 8) ziņas, ka pašvaldībā ir paredzējusi izbeigt līdzdalību kapitālsabiedrībā;

- 9) ziņas par uzsākto kapitālsabiedrības reorganizāciju vai pārveidi;
- 10) citas ziņas, ko pašvaldība uzskata par nepieciešamu publicēt;
- 11) ikgadējais pārskats par pašvaldībai piederošām kapitālsabiedrībām un kapitāla daļām, kurā iekļauj arī informāciju par to, kā pašvaldība un tai piederošās kapitālsabiedrības izpildījušas Kapitālsabiedrību pārvaldības likum 36. panta un 58. panta prasības (ne vēlāk kā līdz katra gada 1. oktobrim).

PKC ir veicis pārraudzību par to, kā pašvaldības ir izpildījušas informācijas publicēšanas prasības atbilstoši Kapitālsabiedrību pārvaldības likumam par kapitālsabiedrībām, kurās tai ir līdzdalība, un no 2022. gada 21. aprīļa līdz 25. jūlijam pārbaudījis pašvaldību tīmekļvietnēs publicēto informāciju. 2020. gada 1. jūlijā spēkā stājās administratīvi teritoriālā reforma un esošo 119 vietējo pašvaldību vietā izveidotas 43 jaunas pašvaldības, tomēr pārskata gadā PKC kopumā ir pārbaudījis 76 pašvaldību tīmekļvietnes un tajās publicētā informācija par pašvaldību kapitālsabiedrībām (skat. šī Publiskā pārskata 2. pielikumu "Pašvaldību kapitālsabiedrības un pašvaldību kapitāla daļas"), kā arī ņemot vērā to, ka dažu kapitālsabiedrību daļas pieder vairākām pašvaldībām, tad faktiski pašvaldību tīmekļvietnēs tika pārbaudīta informācija par 419 vienībām. Tas ir skaidrojams ar to, ka ne visas pašvaldības bija veikušas nepieciešamās izmaiņas Latvijas Republikas Uzņēmumu reģistrā. Pašvaldības un kapitālsabiedrību, kurā tai pieder kapitāla daļas, sarakstu PKC fiksēja uz publicētajā informācijas pārbaudes brīdi, precizējot informāciju no Lursoft datu bāzes. Ņemot vērā to, ka katras iestādes tīmekļvietnes struktūra ir atšķirīga, tad dažās tīmekļvietnēs informāciju varēja atrast vieglāk un tā bija pārskatāma, bet dažās tīmekļvietnēs nepieciešamo informāciju bija sarežģīti atrast. Ar detalizētu informāciju par PKC pārbaudes rezultātiem ir iespēja iepazīties elektroniski tīmekļvietnē [www.valstskapitals.lv](http://www.valstskapitals.lv), kurā ar zaļu krāsu ir atzīmētas pašvaldību tīmekļvietnes adreses, kurās publicēta informācija par kapitālsabiedrībām bija strukturēta un uzskatāmi atspoguļota.

Attēlā Nr. 16, Publicējamās informācijas prasību izpildes apjoms (%) pašvaldību tīmekļvietnēs, ir atspoguļots publicējamās informācijas prasību atbilstības pārbaudes rezultātā sagatavotais kopsavilkums, kas parāda, cik pašvaldības un kādā apjomā procentuāli ir izpildījušas likumā noteiktās publicējamās informācijas par kapitālsabiedrībām, kurās tai ir līdzdalība.



Attēls Nr. 16. Publicējamās informācijas prasību izpildes apjoms (%) pašvaldību tīmekļvietnēs

Sagatavotajā apkopojumā iekļautā informācija ir balstīta uz katras pašvaldības tīmekļvietnē publicētās informācijas apjoma par kapitālsabiedrībām, kurās tai pieder kapitāla daļas, kā arī ņemts vērā faktors, ja kāda no informācijas publicēšanas prasībām par noteiktu kapitālsabiedrību nav attiecināma, piemēram, kapitālsabiedrībai nav līdzdalība citās sabiedrības un līdz ar to nav publicēta kapitālsabiedrības līdzdalības citās sabiedrībās atbilstība Kapitālsabiedrību pārvaldības likuma nosacījumiem.

Izvērtējot pārbaudes rezultātā iegūtos vērtējumus, secināms, ka visaugstākos rezultātus (izpildes rezultāts >90 % - 100 %) publicētajai informācijai par kapitālsabiedrībām, kurās tai pieder daļas, sasniegušas 19 pašvaldības, t.sk. septiņām pašvaldībām informācijas publicēšanas rezultāts ir 100 %, t.i., Liepājas valstspilsēta, Rīgas valstspilsēta, Tukuma novada pašvaldība, Bauskas novada pašvaldība, Alūksnes novada pašvaldība, Kuldīgas novada pašvaldība, Mārupes novada pašvaldība.

Informācijas publicēšanas prasību izpildes pārbaudi apgrūtināja tas, ka, pēc administratīvi teritoriālās reformas spēkā stāšanās, notika daudz izmaiņas kapitālsabiedrību dalībnieku reģistra nodalījumā (Latvijas Republikas Uzņēmumu reģistrā) un pārbaudes brīdī informācija par katras pašvaldības turējumā esošajām kapitāla daļām tika pārbaudīta arī attiecīgajā reģistrā. Bieži vien SIA dalībnieku reģistra nodalījumā izmaiņas attiecībā uz dalībnieku sastāvu (t.sk. līdzdalības apmēru) nebija reģistrētas un līdz ar to bija radušās dažādas interpretācijas par to, kurā tīmekļvietnē informācija ir jāpublicē, piemēram, iepriekšējās pašvaldības tīmekļvietne jau ir slēgta un arī jaunā pašvaldība informāciju vēl nav nopublicējusi; informācija par kapitālsabiedrību, kurā pašvaldībai pieder daļas, ir publicēta gan iepriekšējās pašvaldības, gan jaunās pašvaldības tīmekļvietnēs; informācija par kapitālsabiedrību ir nopublicēta jaunās pašvaldības tīmekļvietnē, bet reģistrā izmaiņas vēl nav veiktas.

Pēc informācijas publicēšanas prasību ieviešanas pārbaudes rezultātiem, secināms, ka pašvaldības līdzdalības apmēru kapitālsabiedrībā ne vienmēr norāda procentuāli un EUR, kā tas noteikts vadlīnijās "Informācijas publicēšanas vadlīnijas publiskas personas kapitālsabiedrībām un kapitāla daļu turētājiem". Svarīgi to ir norādīt īpaši tajos gadījumos, kad valsts kapitāla daļas sabiedrībā nav 100 %, kā arī papildus ir vēlams norādīt kapitālsabiedrības reģistrācijas numuru. Lai publicētā informācija būtu pārskatāma, pašvaldībām jāpievērš uzmanība tam, lai tīmekļvietnē publicētais kapitālsabiedrību saraksts būtu grupēts pēc nozares vai lieluma kritērijiem, kā to nosaka Kapitālsabiedrību pārvaldības likuma prasības, īpaši tas attiecas uz tām pašvaldībām, kurām pieder kapitāla daļas daudzās kapitālsabiedrībās.

Attiecībā uz visu pašvaldību kapitālsabiedrību informācijas atklātības nodrošināšanas pārraudzību, Kapitālsabiedrību pārvaldības likums nosaka, ka atvasinātai publiskai personai – pašvaldībai – jānodrošina, ka tās tīmekļvietnē tiek publicēti ikgadējam pārskats, kurā tiek ietverta konsolidēta informācija par pašvaldības līdzdalību kapitālsabiedrībās, tās ieguldītajiem resursiem un to atdevi, kapitālsabiedrību sniegtajiem pakalpojumiem, iemaksām valsts budžetā un pašvaldību budžetos, saņemtajām valsts vai pašvaldības budžeta dotācijām, par nozarēm, kurās darbojas kapitālsabiedrības ar pašvaldības līdzdalību, par notikušajiem valdes un padomes locekļu nominācijas procesiem, cita informāciju, kas nepieciešama, lai sniegtu priekšstatu par pašvaldības kapitālsabiedrībām un kapitāla daļām, kā arī iekļauj informāciju par to, kā

pašvaldība un tai piederošās kapitālsabiedrības izpildījušas Kapitālsabiedrību pārvaldības likumā noteiktās informācijas publiskošanas prasības. PKC ir veicis pārbaudi, vai pašvaldības savā tīmekļvietnē ir publiskojušas ikgadējos pārskatu, kurā ietverta konsolidēta informācija par pašvaldību līdzdalību kapitālsabiedrībās un vai pārskatā ir ietverta informācija par to, kā pašvaldība un tai piederošās kapitālsabiedrības izpildījušas Kapitālsabiedrību pārvaldības likumā noteiktās informācijas publiskošanas prasības. Tika ņemts vērā apstāklis, ka jaunizveidotajām pašvaldībām šī prasība nav attiecināma. Pēc pārbažu rezultātā iegūtas informācijas secināms, ka 48 pašvaldību pārskatos informācija par kapitālsabiedrībām bija norādīta daļēji apjomā, bet nebija iekļauta informācija par to, kā pašvaldība un tai piederošās kapitālsabiedrības izpildījušas informācijas publiskošanas prasības, 16 pašvaldības prasību nebija izpildījušas, jo pārskats nebija publiskots vai arī tajā nebija pietiekamā apjomā iekļauta informācija par kapitālsabiedrībām, 11 pašvaldību pārskatos bija iekļauta informācija par kapitālsabiedrībām un bija atsauce uz attiecīgo Kapitālsabiedrību likuma pantu, kas nosaka pašvaldības publiskajā pārskatā iekļaut informāciju par pašvaldību un to kapitālsabiedrību informācijas publiskošanas prasību izpildi, tomēr informācija bija vispārēja.

Pēc pašvaldību tīmekļvietnēs publicētās informācijas pārbaudes atbilstoši Kapitālsabiedrību pārvaldības likumam un rezultātu apkopošanas, ir secināms, ka nepietiekamā apjomā publicēta likumā noteiktā informācija ir 46 % pašvaldību, jo to tīmekļvietnēs publicētās informācijas apjoms un atbilstība likuma prasībām par kapitālsabiedrībām, kurās konkrētajai pašvaldībai pieder daļas, ir zem 50 %. Kopumā rezultāts ir uzlabojies, jo iepriekšējā pārskata gadā 72 % pašvaldību publicētās informācijas apjoms bija līdz 50 %. PKC, pārbaudot pašvaldību tīmekļvietnēs publicēto informāciju par kapitālsabiedrībām, ir konstatējis gadījumus, kad pašvaldības tīmekļvietnē publicēta informācija nav aktualizēta vairākus gadus un līdz ar to tā nav korekta, tāpēc nākamajā pārskata gadā PKC pievērsīs uzmanību un pārbaudīs to pašvaldību tīmekļvietnēs publicētās informācijas atbilstību informācijas publiskošanas prasībām, kuru izpildes apjoms ir zem 50 %, kā arī citu noteiktu pašvaldību tīmekļvietnes, kurās publiskotajā informācijā par kapitālsabiedrībām šajā pārskata gadā tika konstatētas daudz neprecizitātes.

PKC arī turpmāk sadarbosies ar pašvaldībām – kapitāla daļu turētājiem, lai skaidrotu informācijas atklāšanas prasību nodrošināšanu saskaņā ar Kapitālsabiedrību pārvaldības likumu atvasinātas publiskas personas tīmekļvietnēs un pēc nepieciešamības sniegs likuma prasību skaidrojumus.

**Publiskas personas kapitālsabiedrībai un publiski privātai kapitālsabiedrībai, saskaņā ar Kapitālsabiedrību pārvaldības likuma 58. pantā noteikto, savā tīmekļvietnē, bet ja tādas nav, tad kapitāla daļu turētāja mājaslapā jāpublisko šāda informācija:**

- 1) kapitālsabiedrības vispārējie stratēģiskie mērķi;
- 2) ziņas par kapitālsabiedrības darbības un komercdarbības veidiem;
- 3) kapitālsabiedrības finanšu mērķu un nefinanšu mērķu īstenošanas rezultāti vismaz par pēdējiem 5 gadiem;
- 4) veiktās iemaksas valsts vai pašvaldības budžetā (t.sk. dividendes, atskaitījumi, nodokļu maksājumi) vismaz par pēdējiem 5 gadiem;

- 5) informācija par saņemto valsts vai pašvaldības budžeta finansējumu un tā izlietojumu (ja attiecināms) vismaz par pēdējiem 5 gadiem;
- 6) kapitālsabiedrības izstrādātie pārskati vismaz par pēdējiem 5 gadiem (t.sk. starpperiodu pārskats par trim, sešiem un deviņiem mēnešiem, kā arī gada pārskats un zvērīnāta revidenta pārbaudīts gada pārskats);
- 7) informācija par īpašuma struktūru (t.sk. līdzdalību citās sabiedrībās);
- 8) informācija par organizatorisko struktūru;
- 9) informācija par katra saņemtā un veiktā ziedojuma (dāvinājuma) summu un saņēmējiem vismaz par pēdējiem 5 gadiem;
- 10) informācija par iepirkumiem vismaz par pēdējiem 5 gadiem;
- 11) statūti;
- 12) valdes, padomes (ja tāda ir izveidota) nolikums vai cits tam pielīdzināms dokuments, kas regulē tās darbību;
- 13) informācija par padomes (ja tāda ir izveidota) un valdes locekļu (par katru atsevišķi) profesionālo darba pieredzi, izglītību, amatiem citās kapitālsabiedrībās, pilnvaru termiņiem, kā arī padomes locekļa atbilstību šajā likumā noteiktajiem neatkarīga padomes locekļa kritērijiem;
- 14) informācija par visām paziņotajām kapitālsabiedrības daļībnieku (akcionāru) sapulcēm, tai skaitā par darba kārtību un lēmumiem;
- 15) atalgojuma politikas principi un informācija par katra valdes un padomes locekļa atalgojumu;
- 16) kapitālsabiedrības ziedošanas (dāvināšanas) stratēģija un ziedošanas (dāvināšanas) kārtība.

**Publiskas personas kapitālsabiedrībai un publiski privātai kapitālsabiedrībai (akciju sabiedrībai vai sabiedrībai ar ierobežotu atbildību, kuras neto apgrozījums ir lielāks par 21 miljonu EUR un bilances kopsumma ir lielāka par 4 miljoniem EUR), papildus savā tīmekļvietnē jāpubliscē arī šāda informācija:**

**1. ne retāk kā reizi gadā:**

- informāciju par paredzamiem riska faktoriem;
- informāciju par kapitālsabiedrības iekšējās kontroles un riska pārvaldības sistēmas galvenajiem elementiem, kurus piemēro finanšu pārskatu sagatavošanā;
- pārvaldes institūciju, kā arī to komiteju sastāvu un darbības aprakstu;
- ja kapitālsabiedrība īsteno politiku attiecībā uz kapitālsabiedrības pārvaldes institūciju locekļu sastāva dažādību (daudzpusības politika), – aprakstu par šīs politikas mērķiem, īstenošanas pasākumiem un rezultātiem pārskata gadā;
- informāciju par padomes komitejām (ja tādas izveidotas) un revīzijas komiteju (ja tāda izveidota), tai skaitā nolikumu, kā arī informāciju par komitejas locekļiem;
- paziņojumu par korporatīvo pārvaldību (saskaņā ar grozījumiem Kapitālsabiedrību pārvaldības likumā, kas stājās spēkā 2021. gada 8. decembrī);

**2. pastāvīgi, atbilstoši nepieciešamībai aktualizējot:**

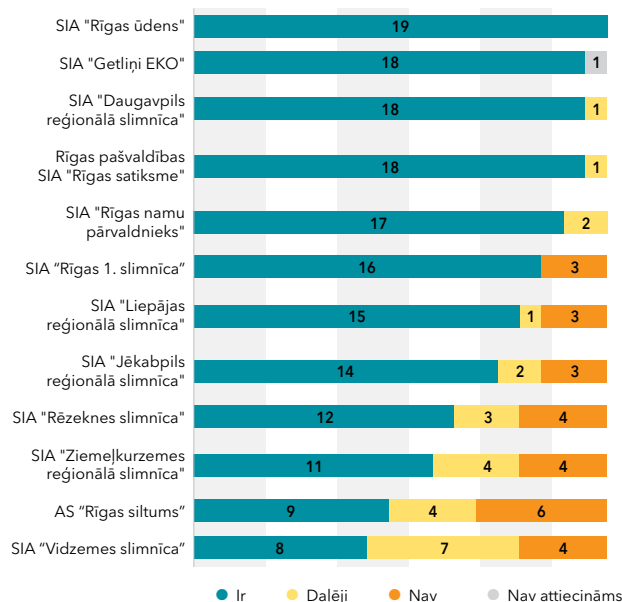
- informāciju par netipiskiem vai nozīmīga apjoma darījumiem ar saistītajām pusēm Finanšu instrumentu tirgus likuma izpratnē vismaz par pēdējiem 5 gadiem;
- būtiskākās kapitālsabiedrības politikas, kurās definēti kapitālsabiedrības darbības principi attiecībā uz risku pārvaldību, interešu konflikta novēršanu, korupcijas apkarošanu, korporatīvo pārvaldību un citiem jautājumiem.

**Publiskas personas kapitālsabiedrībai un publiski privātai kapitālsabiedrībai, kura atbilst lielas kapitālsabiedrības kritērijiem un kuras darbinieku skaits ir lielāks par 500, papildus savā mājaslapā internetā jāpublicē arī nefinanšu paziņojumus vai konsolidētais nefinanšu paziņojums par 2021. finanšu gadu.** (Kapitālsabiedrību pārvaldības likuma Pārejas noteikumu 33. punkts.)

Ja ir objektīvi iemesli, kuru dēļ kapitālsabiedrība nevar publiskot šo informāciju, jo tai ir noteikts komercnoslēpuma statuss saskaņā ar Komerclikumu 19. pantu, kapitālsabiedrība tīmekļvietnē ievieto attiecīgu skaidrojumu.

Atbilstoši Kapitālsabiedrību pārvaldības likumā noteiktajam, PKC pārrauga, kā likumā noteiktās informācijas publiskošanas prasības izpilda pašvaldību kapitālsabiedrības, kuru neto apgrozījums ir lielāks par 21 miljonu EUR un bilances kopsumma ir lielāka par 4 miljoniem EUR. PKC izvērtēja pašvaldību kapitālsabiedrību finanšu rādītājus (neto apgrozījumu, bilances kopsummu) un darbinieku skaitu par 2021. gadu, kā rezultātā informācijas atklātības prasību nodrošināšana tika pārbaudīta divpadsmit kapitālsabiedrībām. Iepriekšējā pārskatā gadā kritērijiem atbilstošās kapitālsabiedrības bija septiņas, t.i., Rīgas pašvaldības SIA “Rīgas satiksme”, AS “RĪGAS SILTUMS”, SIA “Rīgas namu pārvaldnieks”, SIA “Rīgas ūdens”, SIA “Daugavpils reģionālā slimnīca”, SIA “LIEPĀJAS REĢIONĀLĀ SLIMNĪCA”, SIA “Getliņi EKO”, un šajā pārskata gadā kapitālsabiedrību informācijas publiskošanas prasību izpildes sarakstam ir pievienotas SIA “Vidzemes slimnīca”, SIA “Ziemeļkurzemes reģionālā slimnīca”, SIA “RĒZEKNES SLIMNĪCA”, SIA “Rīgas 1. slimnīca”, SIA “Jēkabpils reģionālā slimnīca”.

Attēlā Nr. 17, Informācijas atklātības nodrošināšana pašvaldību lielo kapitālsabiedrību tīmekļvietnēs, ir iekļauta apkopotā informācija par PKC veiktajām informācijas publiskošanas prasību izpildes pārbaudēm pašvaldību lielo kapitālsabiedrību tīmekļvietnēs no 2022. gada 3. oktobra līdz 7. oktobrim. Attēlotajā kopsavilkumā ir iekļauti kapitālsabiedrību izpildes rezultāti par 16 publiskojamās informācijas prasībām un divām papildus publiskojamajām informācijas prasībām lielajām kapitālsabiedrībām – par 2021. finanšu gadu paziņojums par korporatīvo pārvaldību un nefinanšu vai konsolidētais nefinanšu paziņojums, kā arī papildus iekļauts Ministru kabineta 2017. gada 27. oktobra noteikumos Nr. 630 “Noteikumi par iekšējās kontroles sistēmas pamatprasībām korupcijas un interešu konflikta riska novēršanai publiskas personas institūcijā” norādītās informācijas publiskošanas prasības izpildes rezultāts. Šie noteikumi paredz kapitālsabiedrībām publiskot tīmekļvietnē reizi gadā un ne vēlāk kā trīs mēnešus pēc gada pārskata apstiprināšanas informāciju par kapitālsabiedrības iepriekšējā gadā veiktajiem pasākumiem korupcijas riska novēršanai un PKC šo informāciju pašvaldību lielo kapitālsabiedrību tīmekļvietnēs ir pārbaudījis papildus Kapitālsabiedrību pārvaldības likumā deleģētajam uzdevumam.



\* Apkopotā informācija pārbaudīta no 2022. gada 3. oktobra līdz 7. oktobrim.

#### Attēls Nr. 17. Informācijas atklātības nodrošināšana pašvaldību lielo kapitālsabiedrību tīmekļvietnēs

Pašvaldību kapitālsabiedrību tīmekļvietnēs publiskojamās informācijas prasību izpildes rezultāti kopumā ir labi, jo lielākā daļa no prasībām ir izpildītas vai daļēji izpildītas. Pēc iepriekšējā pārskata gada veiktajām publiskotās informācijas pārbaudēm un salīdzinot tās arī šī gada veikto pārbaudžu rezultātiem ir secināms, ka vislielākos uzlabojumus publiskotās informācijas apjomā un kvalitātē ir uzrādījusi SIA “Daugavpils reģionālā slimnīca”. Publiskošanas pārbaudžu rezultātos kapitālsabiedrībai SIA “Getliņi EKO” prasība publicēt nefinanšu vai konsolidētie nefinanšu paziņojumu par 2021. finanšu gadu nav attiecināma, jo pārskata gadā kapitālsabiedrības darbinieku skaits bija mazāks par 500.

Ar detalizētu informāciju par lielo pašvaldību kapitālsabiedrību tīmekļvietnēs publicētas informācijas atbilstību Kapitālsabiedrību pārvaldības likumā noteiktajam pārbaudes rezultātiem ir iespēja iepazīties elektroniski tīmekļvietnē [www.valstskapitals.lv](http://www.valstskapitals.lv).

### 3. Pārskatā izmantotā metodika

Publiskajā pārskatā par valsts kapitālsabiedrībām un valstij piederošām kapitāla daļām datu iegūšanai izmantoti publiskie pārskati (kapitālsabiedrību gada pārskati, kapitālsabiedrību publicētie darbības pārskati, kapitālsabiedrību cita publicētā informācija), kapitālsabiedrību speciāli pārskata vajadzībām veidoti pārskati par specifiskiem rādītājiem un no Latvijas Republikas Valsts ieņēmumu dienesta (VID) saņemtā informācija, kas kalpo arī kā pārbaudes rīks datu kvalitātei. Tādi rādītāji kā EBITDA, investīcijas, samaksātais nekustamā īpašuma nodoklis, samaksātie citi nodokļi un nodevas, kas neietver uzņēmumu ienākumu, iedzīvotāju ienākuma, pievienotās vērtības un nekustamā īpašuma nodokļus un valsts sociālās apdrošināšanas obligātās iemaksas, saņemtie un veiktie ziedojumi, no budžeta saņemtais finansējums iegūti no kapitālsabiedrību speciāli gatavotiem pārskatiem. Šos rādītājus aprēķinājušas kapitālsabiedrības individuāli, līdz ar to iespējamās nelielas metodiskas atšķirības aprēķinos. Pārējie rādītāji, kā arī sākotnējie dati atvasinātajiem rādītājiem iegūti no publiski pieejamiem datu avotiem. Rādītāji sagatavoti pēc vienas metodikas, bet var atšķirties, ņemot vērā katras kapitālsabiedrības individuālās datu interpretācijas (vadības atskaites). Šo datu ticamība ir papildus pārbaudīta sistemātiskā un atlases veidā, salīdzinot iegūtos un dažādus publiskos datus, t. sk. no sagatavotajiem kapitālsabiedrību gada pārskatiem. Dažos gadījumos šo datu ticamība nav papildus pārbaudīta, uzticoties publisko datu un gatavoto pārskatu atbilstībai reālajai situācijai.

Tādi finanšu rādītāji kā rentabilitāte, ROA, ROE, likviditāte un saistību īpatsvars aprēķināti no publiski pieejamās informācijas.

- Rentabilitāte – peļņas un apgrozījuma attiecība, izteikta procentos.
- ROA (*return on assets*) – aktīvu atdeve. Peļņas un aktīvu kopējās vērtības attiecība, izteikta procentos.
- ROE (*return on equity*) – pašu kapitāla atdeve. Peļņas un pašu kapitāla attiecība, izteikta procentos.
- Kopējā likviditāte – īstermiņa aktīvu (debitoru parādi, krājumi, nauda) un īstermiņa kreditoru attiecība.
- Saistību īpatsvars – visu saistību un pašu kapitāla attiecība.

Samaksātās iemaksas valsts un pašvaldību budžetos ietver iemaksu bilanci jeb starpību starp valsts budžetā samaksāto un no valsts budžeta atmaksāto par uzņēmumu ienākuma, iedzīvotāju ienākuma, pievienotās vērtības un nekustamā īpašuma nodokļiem un valsts sociālās apdrošināšanas obligātās iemaksas. Papildus tas ietver samaksāto nekustamā īpašuma nodokli un citus nodokļus un nodevas, kā arī valsts budžetā samaksātās dividendes.

Vidējā bruto atlīdzība aprēķināta, izmantojot gada pārskatos atspoguļotās personāla izmaksas un vidējo darbinieku skaitu. Rādītājs atspoguļo vidējo bruto algu uz vienu darbinieku gadā (ietver arī valdes un padomes locekļu atlīdzību par amata pienākumu pildīšanu). Atsevišķās situācijās, kad publiski pieejamā pārskatā atsevišķi nav norādītas sociālās iemaksas, bruto atlīdzība aprēķināta, izmantojot vispārējo valsts sociālās apdrošināšanas obligāto iemaksu darba devēja likmi (no 2021. gada 1. janvāra – 23,59 %, līdz 2020. gada 31. decembrim – 24,09 %). Šāds aprēķins veido nelielas novirzes no reālās vērtības, taču novirze nav statistiski nozīmīga. Dažādi finansālie

labumi – uzkrājotā apdrošināšana, iemaksas 3. pensiju līmenī, dažādi pabalsti – nav iekļauti aprēķinā. Bruto darba samaksa katrā individuālā kapitālsabiedrībā tiek uzskaitīta atbilstoši kapitālsabiedrības grāmatvedības uzskaites principiem un politikai, līdz ar to var saturēt atšķirīgus elementus.

Valsts kapitālsabiedrību vispārējā finanšu analizē papildus iekļautas arī tās kapitālsabiedrības, kurās valstij ir izšķiroša ietekme (50 % + 1 kapitāldaļa), un atsevišķas valsts kapitālsabiedrību atkarīgās sabiedrības un izšķirošā ietekmē esošās kapitālsabiedrības, t. sk. balsstiesību dēļ, vai ekonomiski nozīmīgas (AS "RĪGAS SILTUMS") kapitālsabiedrības ar tuvu 50 % kapitāldaļām. Dažos gadījumos kapitālsabiedrības iekļautas, jo tās mātes sabiedrības nekonsolidē to rezultātus savos pārskatos. Šīs kapitālsabiedrības ir SIA "Latvijas Mobilais Telefons", SIA "Tet", SIA "Veselības centrs "Biķernieki"", SIA "Rīgas hematoloģijas centrs", SIA "Latvijas Lauku konsultāciju un izglītības centrs", SIA "Ludzas medicīnas centrs", AS "RĪGAS SILTUMS" un AS "Reverta".

Pārskata 1. pielikumā "*Valsts kapitālsabiedrības, valsts kapitāla daļas, valsts kapitālsabiedrībām un valsts izšķirošā ietekmē esošām kapitālsabiedrībām piederošās kapitāla daļas*" norādītajā kapitālsabiedrību sarakstā ietvertas dažādas kapitālsabiedrības – valsts kapitālsabiedrības, valsts kapitālsabiedrību atkarīgās kapitālsabiedrības, publiski privātās kapitālsabiedrības ar valsts līdzdalību, valsts izšķirošā ietekmē esošās kapitālsabiedrības, kā arī privātās kapitālsabiedrības ar valsts kapitāla daļām, kurās valstij nav izšķiroša ietekme –, bet plašāka informācija pārskatā sniegta par valsts kapitālsabiedrībām vai valsts izšķirošā ietekmē esošām kapitālsabiedrībām. Valstij pieder daudz kapitālsabiedrību, kuras kalpo sabiedrībai un kuru mērķi ir drīzāk sociāli, nevis komerciāli. Šis apstāklis finanšu analīzi padara sarežģītāku, jo novērtēšanas paņēmieni un metodes, kas paredzētas tipisku komercsabiedrību vērtēšanai, lielākoties nav piemērotas, lai analizētu un objektīvi novērtētu sabiedrībai doto labumu un sasniegtos nefinanšu mērķus.

Finanšu analizē izmantota konsolidētā (koncerna) finanšu informācija, iekļaujot arī meitas sabiedrību darbības rezultātu. Izņēmums ir SIA "Publisko aktīvu pārvaldītājs Possessor" un SIA "Rīgas Austrumu klīniskās universitātes slimnīca". SIA "Publisko aktīvu pārvaldītājs Possessor" gadījumā izmantota konsolidētā finanšu informācija, neiekļaujot AS "Reverta", kas iekļauta atsevišķi. SIA "Rīgas Austrumu klīniskās universitātes slimnīca" gadījumā analizē izmantota šīs kapitālsabiedrības informācija, neiekļaujot visu (SIA "Veselības centrs "Biķernieki"", SIA "Rīgas hematoloģijas centrs") atkarīgo kapitālsabiedrību informāciju, taču iekļaujot tās atsevišķi. Valstij samaksāto dividendu aprēķinos iekļautas tikai tās dividendes, kas iemaksātas valsts budžetā.

Pārskata 1. pielikumā "*Valsts kapitālsabiedrības, valsts kapitāla daļas, valsts kapitālsabiedrībām un valsts izšķirošā ietekmē esošām kapitālsabiedrībām piederošās kapitāla daļas*" ir atspoguļota gan konsolidētā informācija, gan visu meitas sabiedrību informācija.

Lai nodrošinātu pēctecību, gada pārskats un analīze tiek gatavota katru gadu, kā arī tiek veikti pasākumi, lai pilnveidotu un uzlabotu valsts kapitālsabiedrību darbības rādītāju atbilstību kapitālsabiedrības darbības formai, tostarp finanšu, kā arī korporatīvās pārvaldības jomā. Šajā pārskatā

analizēti kapitālsabiedrību finanšu dati par 2020. - 2021. gadu, bet atsevišķās sadaļās analizēti dati par 2014. - 2020. gadu, ja pārskata sagatavošanas brīdī vēl nav pieejami statistikas dati par 2021. gadu, 2014. - 2021. gadu, 2017. - 2021. gadu vai 2019. - 2021. gadu atkarībā no uzkrāto datu apjoma un informācijas atspoguļošanas pārskatāmības. Pārskatā netiek analizēti, bet tikai norādīti kapitālsabiedrību nefinanšu mērķi, kā arī nav sniegts vērtējums to ietekmei uz finanšu rādītājiem.

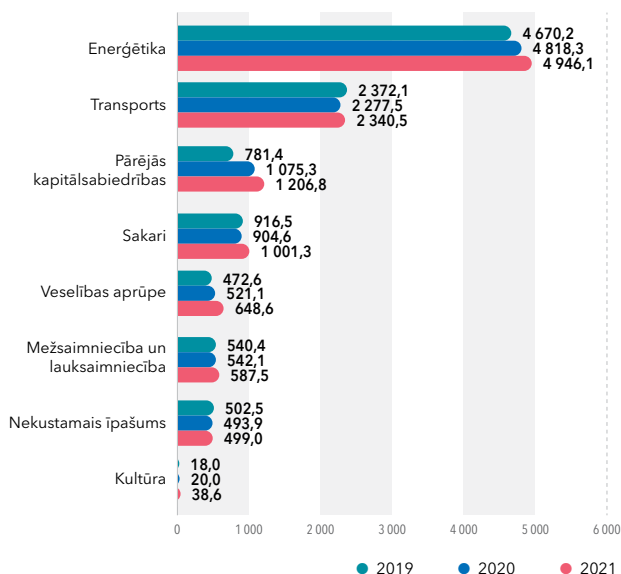
Pārskatā izmantotas valsts kapitālsabiedrību iesūtītās fotogrāfijas, t. sk. ar kapitālsabiedrību vēsturi saistītas fotogrāfijas. To publikācija PKC veidotajos informatīvajos materiālos bez ierobežojumiem ir saskaņota.

Pārskatā izmantota arī valsts kapitālsabiedrību iesūtītā korporatīvā identitāte kapitālsabiedrības logo veidā.

# 4. Valsts kapitālsabiedrību darbības rezultāti

## 4.1. Apkopojums par valsts kapitālsabiedrību darbības rezultātiem

### Kapitālsabiedrību aktīvu kopējums



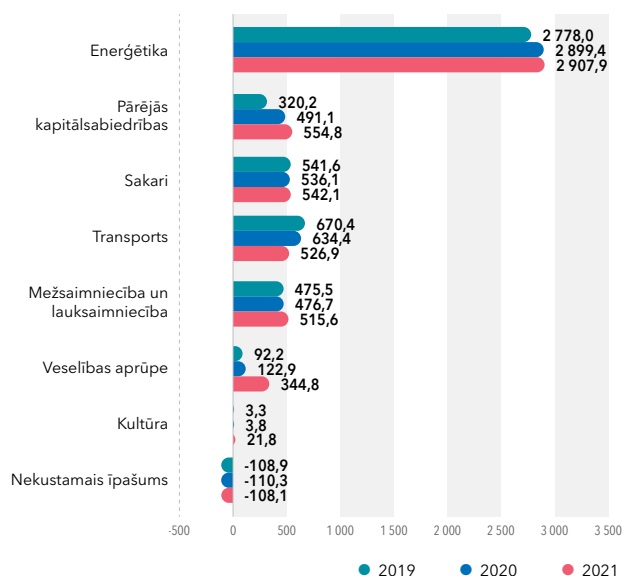
Attēls Nr. 18. Valsts kapitālsabiedrību kopējie aktīvi pa nozarēm no 2019. līdz 2021. gadam, miljoni EUR

Vērtējot aktīvus, redzams, ka kopējais pieaugums ir +5,8 % jeb +615,5 miljoni EUR pret iepriekšējo gadu, kas, salīdzinot ar 2020. gadu (pieaugums 2020. gadā bija +3,7 % jeb 379,2 miljoni EUR pret 2019. gadu). Vislielākie aktīvu pieaugumi vērojami trīs nozarēs – pārējās, enerģētikas un veselības nozarēs – attiecīgi +131,5 miljoni EUR jeb +12,2 %, +127,8 miljoni EUR jeb +2,7 % un +127,6 miljoni EUR jeb +24,5 %. Pārējo nozaru kapitālsabiedrību sektorā tas ir galvenokārt saistīts ar AS “Attīstības finanšu institūcija “Altum”” konsolidēto aktīvu pieaugumu (+125,5 miljoni EUR 2021. gadā un arī vislielākais aktīvu pieaugums starp valsts kapitālsabiedrībām). Enerģētikas nozarē tas galvenokārt saistīts ar AS “Latvenergo” koncerna aktīvu pieaugumu (+117,1 miljoni EUR 2021. gadā un otrais lielākais aktīvu pieaugums starp valsts kapitālsabiedrībām) un nedaudz arī AS “Augstsprieguma tīkls” aktīvu pieaugumu (+18,7 miljoni EUR 2021. gadā). Veselības nozarē tas ir galvenokārt saistīts ar četru slimnīcu aktīvu pieaugumu – SIA “Rīgas Austrumu klīniskā universitātes slimnīca” (+61,2 miljoni EUR 2021. gadā), VSIA “Paula Stradiņa klīniskā universitātes slimnīca” (+49,0 miljoni EUR), VSIA “Daugavpils psihoneiroloģiskā slimnīca” (+9,0 miljoni EUR) un VSIA “Bērnu klīniskā universitātes slimnīca” (+5,3 miljoni EUR). Relatīvi vislielākais aktīvu pieaugums ir bijis kultūras nozares valsts kapitālsabiedrībās – +92,8 % jeb +18,6 miljoni EUR. Procentuāli vislielākie aktīvu palielinājumi ir bijuši VSIA “Latvijas Nacionālā opera un balets” (+170,0 % 2021. gadā), VSIA “Rīgas cirks” (+140,0 %), VSIA “Liepājas simfoniskais orķestris” (+60,0 %), VSIA “Šampētera nams” (+50,0 %) un VSIA “Dailes teātris (+50,0 %). Vislielākie aktīvu

samazinājumi ir bijuši – AS “Rīgas siltums” (konsolidēts) (-8,0 miljoni EUR 2021. gadā), VAS “Latvijas dzelzceļš” (konsolidēts) (-36,3 miljoni EUR) un VAS “Latvijas gaisa satiksme” (-6,6 miljoni EUR). Relatīvi vislielākie aktīvu samazinājumi ir bijuši AS “Ventas osta” (-50,0 % 2021. gadā), AS “Reverta” (konsolidēts) (-40,0 %), VSIA “Zemkopības ministrijas nekustamie īpašumi” (-30,0 %), AS “Publisko aktīvu pārvaldītājs Possessor”(konsolidēts\*) (-30,0%), SIA “Lielstraupes pils” (-20,0 %), VSIA “Latvijas Vēstnesis” (-20,0 %) un VAS “Latvijas gaisa satiksme” (-10,0 %).

Vislielākie aktīvu valsts kapitālsabiedrībās bija enerģētikas un transporta nozarē – attiecīgi 43,9 % (2020. gadā – 45,2 %, 2019. gadā – 45,5 %) un 20,8 % (2020. gadā – 21,4 %, 2019. gadā – 23,1 %) no visiem kopējiem aktīviem, bet te jāņem vērā, ka dažās nozarēs daļa valstij piederošu aktīvu nav iekļauti kapitālsabiedrību bilancēs, bet tie tiek apsaimniekoti, piemēram, meži ir Zemkopības ministrijas bilancē, nevis AS “Latvijas valsts meži” bilancē. Salīdzinot ar 2020. gadu, procentuāli no kopējiem aktīviem enerģētikas nozares aktīvi ir samazinājušies par -1,3 procentpunktiem un transporta nozares aktīvi samazinājušies par -0,6 procentpunktiem.

### Kapitālsabiedrību pašu kapitāla kopējums



Attēls Nr. 19. Valsts kapitālsabiedrību pašu kapitāls pa nozarēm no 2019. līdz 2021. gadam, miljoni EUR

Pašu kapitāls kopumā ir palielinājies par +5,0 % jeb +251,5 miljoniem EUR visās valsts kapitālsabiedrībās 2021. gadā, salīdzinot ar 2020. gadu, kas ir neliels palielinājuma tempa samazinājums, kā 2020. gadā, kad tas bija +5,9 % jeb +282,0 miljoni EUR. Vislielākie pieaugumi ir veselības, pārējo nozaru un mežsaimniecība un lauksaimniecības nozarēs – attiecīgi +222,0 miljoni EUR jeb +180,6 %, +63,7 miljoni EUR jeb +13,0 % un +38,8 miljoni EUR jeb +8,1 %, salīdzinot ar 2020. gadu, kas ir izmaiņas nozaru līderos, jo 2020. gadā

vislielākie pašu kapitāla pieaugumi bija enerģētikas nozarē un pārējo nozaru kapitālsabiedrībās – attiecīgi +121,4 miljoni EUR jeb +4,4 % un +170,9 miljoni EUR jeb +53,4 %, salīdzinot ar 2019. gada rādītāju attiecīgajā nozarē. Procentuāli liels pašu kapitāla pieaugums ir, savukārt, kultūras nozarē +469,6 % jeb +17,9 miljoni EUR. Individuāli vislielākie pašu kapitāla pieaugumi ir SIA “Rīgas Austrumu klīniskā universitātes slimnīca” (+88,4 miljoni EUR), VSIA “Paula Stradiņa klīniskā universitātes slimnīca” (+80,5 miljoni EUR) un AS “Attīstības finanšu institūcija “Altum”” (konsolidēts) (+58,1 miljoni EUR). SIA “Rīgas Austrumu klīniskā universitātes slimnīca” pašu kapitāla pieaugums ir saistāms ar ieguldījumiem pamatkapitālā 88,2 miljonu EUR apmērā, kapacitātes paaugstināšanai Covid-19 apstākļos, t.sk. medicīnas iekārtu un papildaprīkojumu iegādei, lai nodrošinātu jaunu gultu izveidi un esošo gultu pārprofilēšanu<sup>32</sup>. Savukārt, VSIA “Paula Stradiņa klīniskā universitātes slimnīca” pašu kapitāla palielinājums arī ir saistāms ar pamatkapitāla palielinājumu par 80,1 miljoniem EUR, no kuriem 33,2 milj. EUR, pamatojoties uz pieciem ārkārtas dalībnieku sapulces lēmumiem, izmantoti A korpusa II kārtas pilnas funkcionalitātes un pakalpojumu pieejamības uzlabošanas nodrošināšanai, medicīnisko iekārtu atjaunošanai, intensīvās terapijas gultu izveidei, aptiekas paplašināšanai, energoefektivitātes paaugstināšanai un epidemioloģisko pasākumu īstenošanai, nodalot pacientu plūsmas, kā arī Slimnīcas A korpusa 1. stāvā 50 Covid-19 gultu izvēršanai un 250 gultu pārprofilēšanai, un 46,9 milj. EUR, pamatojoties uz to, ka 2021. gada 12. jūlijā Latvijas valsts pārņēma Slimnīcas saistības, kuras izrietēja no divtūkstošo gadu sākumā noslēgtā aizdevuma līguma Slimnīcas attīstībai, izmantoti aizdevuma saistību atmaksa 46,9 miljonu EUR apmērā, par aizdevuma saistībām pret Latvijas Republikas Finanšu ministriju<sup>33</sup>. Savukārt, AS “Attīstības finanšu institūcija “Altum”” pašu kapitāla palielinājums ir saistāms ar rezervju palielinājumu +51,0<sup>34</sup> miljonu EUR apmērā un peļņu 13,8 miljonu EUR apjomā, kas ir +8,2 miljonu EUR palielinājums, salīdzinot ar 2020. gadu.

Pašu kapitāls kopumā ir samazinājies 2021. gadā tikai vienā nozarē – transporta – par -107,5 miljoni EUR jeb -16,9 %, kas ir galvenokārt saistāms ar pašu kapitāla samazinājumu AS “Air Baltic Corporation”, kas arī 2021. gadā cieta būtiskus zaudējumus -135,7 miljonu EUR apjomā (2020. gadā zaudējumu apmērs bija -264,6 miljoni EUR). AS “Air Baltic Corporation” (konsolidēts) un AS “Reverta” (konsolidēts) bija arī vienīgās divas kapitālsabiedrības no visām valsts kapitālsabiedrībām, kam bija negatīvs pašu kapitāls 2021. gadā – attiecīgi -434,3 miljoni EUR (2020.gadā – -434,0 miljoni EUR). Dēļ AS “Reverta” (konsolidēts) rādītājiem negatīvs pašu kapitāls 2021. gadā vēl joprojām ir nekustamo īpašumu nozarē – -108,1 miljoni EUR (2020.gadā – -110,3 miljoni EUR, 2019.gadā – -108,9 miljoni EUR, 2018. gadā – -111,5 miljoni EUR). AS “Air Baltic Corporation” atšķirībā no 2020. gada, kad tika veikta kapitālsabiedrības pamatkapitāla palielināšana 250 miljonu EUR apmērā, 2021. gadā netika veikta pamatkapitāla palielināšana neskatoties uz ciestajiem zaudējumiem, taču 2021. gadā Latvijas valdība apstiprināja papildus 90 miljonu EUR ieguldījumu pamatkapitālā, no kuriem 45 miljoni EUR tika saņemti 2021. gada decembrī un 2022. gada 17. janvārī

Latvijas valdība veica ieguldījumu pamatkapitālā 45 miljonu EUR apmērā un ir plānots, ka aviokompānija 2022. gadā saņems vēl atlikušos 45 miljonus EUR<sup>35</sup>. AS “Air Baltic Corporation” pārvadāto pasažieru skaits 2021. gadā palielinājās salīdzinot ar 2020. gadu un sasniedza 1,63 miljonus pasažieru, kas bija par +21,6 % vairāk ka 2020. gadā, taču vēl joprojām krietni mazāk (-67,7 %) kā 2019. gadā, kad pārvadāto pasažieru skaits bija 5,05 miljoni. Salīdzinājuma 2020. gadā pārvadāto pasažieru skaits bija par -73,3 % mazāk kā 2019. gadā. Pozitīvi vērtējama 2021. gada 3. ceturkšņa un 4. ceturkšņa pārvadāto pasažieru tendence, salīdzinot ar 2019. gadu, 2021. gada 1. pusgadā pasažieru skaits sasniedza tikai 14,5 % no 2019. gadā pārvadātajiem pasažieriem, taču 2021. gada 3. ceturksnī jau 44,0 % un 4. ceturksnī jau 49,1 %<sup>36</sup>.

Pašu kapitāla samazinājums ir pavisam 20 kapitālsabiedrības (2020. gadā – 25 kapitālsabiedrībās, 2019. gadā – 23), taču liela daļa no tiem ir mazi absolūtājos vērtībās, taču kopsummā pašu kapitāla samazinājums šādām kapitālsabiedrībām bija mazāks kā 2020. gadā un lielāks kā 2019. gadā – attiecīgi -149,9 miljoni EUR (2021. gadā), -533,8 miljoni (2020. gadā) EUR un -81,2 miljoni EUR (2019. gadā).

Arī 2021. gadā, tāpat kā 2020. gadā, tika palielināts pamatkapitāls kapitālsabiedrībās. Pamatkapitāls palielināts šādās kapitālsabiedrībās: SIA “Rīgas Austrumu klīniskā universitātes slimnīca” (+88,2 miljoni EUR), VSIA “Paula Stradiņa klīniskā universitātes slimnīca” (+80,1 miljoni EUR), VAS “Starptautiskā lidosta “Rīga”” (+39,7 miljoni EUR), VSIA “Bērnu klīniskā universitātes slimnīca” (+23,5 miljoni EUR), VSIA “Latvijas Nacionālā opera un balets” (+16,2 miljoni EUR), VAS “Ceļu satiksmes drošības direkcija” (konsolidēts) (+15,5 miljoni EUR), VSIA “Daugavpils psihoneiroloģiskā slimnīca” (+14,2 miljoni EUR), VSIA “Slimnīca “Ģintermuiža”” (+8,9 miljoni EUR), AS “Latvijas valsts meži” (konsolidēts) (+2,1 miljoni EUR), AS “Augstsprieguma tīkls” (+2,0 miljoni EUR), VSIA “Kultūras un sporta centrs “Daugavas stadions”” (+1,5 miljoni EUR), VSIA “Nacionālais rehabilitācijas centrs “Vaivari”” (+0,92 miljoni EUR), VSIA “Rīgas Tūrisma un radošās industrijas tehnikums (+0,71 miljoni EUR), VSIA “Latvijas Koncerti” (+0,41 miljoni EUR), AS “Tiesu namu aģentūra” (+0,40 miljoni EUR), SIA “Latvijas Nacionālais metroloģijas centrs” (+256,4 tūkstoši EUR), VSIA “Valmieras drāmas teātris” (+201,1 tūkstoši EUR), VSIA “Rīgas Psihiatrijas un narkoloģijas centrs” (+194,1 tūkstoši EUR), VSIA “Latvijas Nacionālais teātris” (+191,3 tūkstoši EUR), VSIA “Liepājas simfoniskais orķestris” (+152,3 tūkstoši EUR), VSIA “Jaunais Rīgas teātris” (+140,6 tūkstoši EUR), VSIA “Daugavpils teātris” (+134,2 tūkstoši EUR), VSIA “Latvijas Nacionālais simfoniskais orķestris” (+122,8 tūkstoši EUR), VSIA “Mihaila Čehova Rīgas Krievu teātris” (+106,2 tūkstoši EUR), VSIA “Traumatoloģijas un ortopēdijas slimnīca” (+97,5 tūkstoši EUR), VSIA “Dailes teātris” (+97,1 tūkstoši EUR), VSIA “Rīgas cirks” (+55,5 tūkstoši EUR), VSIA “KREMERATA BALTICA” (+45,1 tūkstoši EUR), VSIA “Strenču psihoneiroloģiskā slimnīca” (+35,5 tūkstoši EUR), VSIA “Valsts Akadēmiskais koris “Latvija” (+29,2 tūkstoši EUR), VSIA “Latvijas Leļļu teātris” (+21,5 tūkstoši EUR), AS “Latvenergo” (koncerns) (+20,0 tūkstoši EUR) un SIA “Lielstrupes pils” (+4,3 tūkstoši EUR).

<sup>32</sup> SIA “Rīgas Austrumu klīniskā universitātes slimnīca” 2021. gada pārskats, 18.lpp., avots: <https://aslimnica.lv/par-mums/kapitalsabiedribas-darbibu-raksturojosa-informacija/gada-parskati/>.

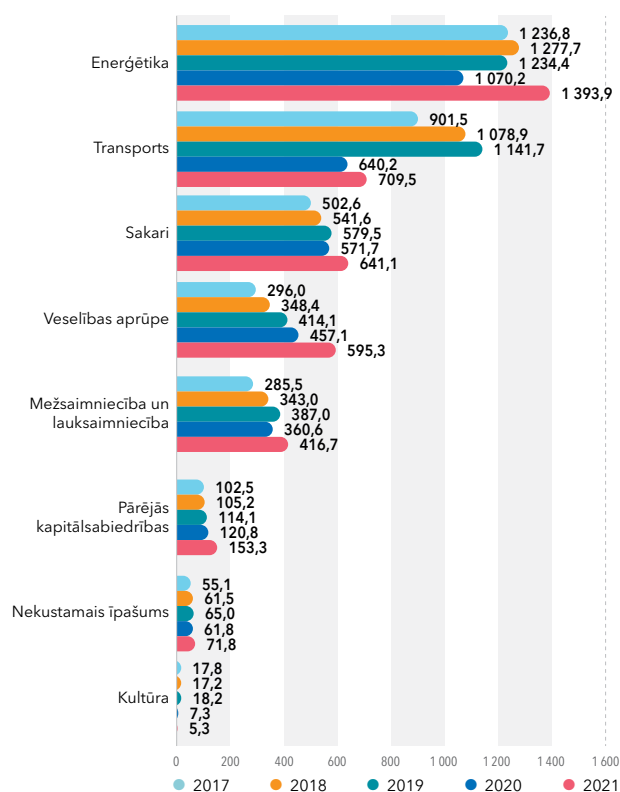
<sup>33</sup> VSIA “Paula Stradiņa klīniskā universitātes slimnīca” 2021. gada pārskats, 9.lpp., avots: <https://www.stradini.lv/lv/content/auditeti-gada-parskati>.

<sup>34</sup> AS “Attīstības finanšu institūcija Altum” Konsolidētais un atsevišķais gada pārskats par gadu, kas noslēdzās 2021. gada 31. decembrī, 15.lpp., avots: <https://www.altum.lv/lv/par-altum/finansu-informacija/>.

<sup>35</sup> SAS “Air Baltic Corporation” ilgtspējas un 2021. gada pārskats, 96.lpp., avots: <http://www.ur.gov.lv>.

<sup>36</sup> AS “Air Baltic Corporation” finanšu pārskati par 2019. gadu, 2019. gada 1. pusgadu, 2019. gada 3. ceturksni, 2020. gadu, 2020. gada 1. pusgadu, 3. ceturksni, 2021. gada 1. ceturksni, 1. pusgadu, 3. ceturksni, avots: <https://www.airbaltic.com/lv/korporativa-parvaldiba>.

## Kapitālsabiedrību kopējais apgrozījums



Attēls Nr. 20. Valsts kapitālsabiedrību apgrozījums pa nozarēm no 2017. līdz 2021. gadam, miljoni EUR

Kopējie apgrozījuma rādītāji 2021. gadā ir palielinājušies par +21,2 % jeb +697,3 miljoniem EUR, salīdzinot ar 2020. gadu, un sasniedza kopā 3 986,9 miljonus EUR. Kopumā valsts kapitālsabiedrību apgrozījuma rādītāji ir atgriezušies 2019. gada līmenī, jo salīdzinot ar 2019. gadu, apgrozījuma rādītāji ir pieauguši par +0,8 % jeb +32,9 miljoniem EUR. Vislielāko apgrozījumu no valsts kapitālsabiedrību kopējā apgrozījuma 2021. gadā sastādīja enerģētikas nozare ar 35,0 % (2020. gadā – 32,5 %), tālāk sekojot transporta nozarei ar 17,8 % (2020. gadā – 19,5 %) un sakariem ar 16,1 % (2020. gadā – 17,4 %).

Visās nozarēs, izņemot kultūras nozari, ir vērojams apgrozījuma pieaugums 2021. gadā, salīdzinot ar 2020. gadu. Visvairāk apgrozījums ir pieaudzis enerģētikas nozares valsts kapitālsabiedrībās 2021. gadā – +323,7 miljoni EUR jeb +30,3 %, kur apgrozījums 2021. gadā pieauga gan AS “Latvenergo” (concerns) par +291,8 miljoniem EUR jeb +37,7 %, gan AS “Augstsprieguma tīkls” par +37,3 miljoniem EUR jeb +25,8 %. Šajā nozarē apgrozījums jau pārsniedz 2019. gadā sasniegtos rādītājus par +159,5 miljoniem EUR jeb 12,9 %. Nākamais lielākais apgrozījuma pieaugums ir veselības nozarē, kur apgrozījums, salīdzinot ar 2020. gadu, ir pieaudzis par 138,2 miljoniem EUR jeb +43,8 %, pateicoties lielākoties apgrozījuma pieaugumam individuāli SIA “Rīgas Austrumu klīniskā universitātes slimnīca” (+62,1 miljoni EUR

jeb +37,7 %), VSIA “Paula Stradiņa klīniskā universitātes slimnīca” (+42,6 miljoni EUR jeb +33,1 %) un VSIA “Bērnu klīniskā universitātes slimnīca” (+15,1 miljoni EUR jeb +25,3 %), jo, piemēram, SIA “Rīgas Austrumu klīniskā universitātes slimnīca” ieņēmumu palielinājums galvenokārt saistīts ar valsts apmaksāto veselības aprūpes pakalpojumu tarifu izmaiņām ārstniecības personāla darba samaksas palielinājuma nodrošināšanai un gultu dienas tarifa palielinājumu intensīvās terapijas pacientiem, kā arī dotāciju no valsts budžeta līdzekļiem Covid-19 ārstēšanā iesaistītā personāla piemaksu un virsstundu kompensēšanai un individuālo aizsardzības līdzekļu kompensācijai<sup>37</sup> līdzīgi, kā tas bija 2020. gadā<sup>38</sup>. Salīdzinoši pozitīvi apgrozījuma pieaugumi ir arī sakaru (+69,5 miljoni EUR jeb 12,1 %), transporta (+69,4 miljoni EUR jeb +10,8 %) un mežsaimniecības un lauksaimniecības (+56,1 miljoni EUR jeb +15,6 %) nozaru valsts kapitālsabiedrībās. Vēl joprojām apgrozījuma kritums ir vērojams kultūras nozares valsts kapitālsabiedrībās, apgrozījumam turpinot samazināties – 2021. gadā pret 2020. gadu tas samazinājās par -2,0 miljoniem EUR jeb -27,4 %, salīdzinājumam 2020. gadā pret 2019. gadu tas samazinājās par -10,9 miljoniem EUR jeb -59,9 %. Tikai kultūras un transporta nozaru valsts kapitālsabiedrības ir tās, kuru apgrozījuma līmenis nepārsniedz 2019. gada līmeni, taču vismaz transporta nozarē ir vērojamas pozitīvas apgrozījuma pieauguma tendences, salīdzinot ar 2020. gadu, izņemot VAS “Latvijas dzelzceļš”. VAS “Latvijas dzelzceļš” kravu pārvadājumu apjomu turpināja samazināties arī 2021. gadā, salīdzinot ar 2020. gadu un samazinājums bija -8,9 % pret 2020. gadu. Salīdzinājumam – 2020. gadā samazinājums bija -41,9 %, salīdzinot ar 2019. gadu.<sup>39</sup>

Kultūras nozarē no 14 kapitālsabiedrībām četrām izdevās palielināt savu apgrozījumu, salīdzinot ar 2020. gadu – VSIA “KREMERATA BALTICA (+89,4 %), VSIA “Valsts Akadēmiskais koris “Latvija”” (+41,5 %), VSIA “Latvijas Koncerti” (+8,2 %), VSIA “Latvijas Nacionālais simfoniskais orķestris” (+7,1 %), taču kopumā nevienai no kultūras nozares valsts kapitālsabiedrībām nav izdevies atgriezties 2019. gada apgrozījuma līmenī, kritumam, salīdzinot ar 2019. gadu esot no -55,2 % (VSIA “Valsts Akadēmiskais koris “Latvija””) līdz -90,2 % (VSIA “Daugavpils teātris”).

Salīdzinot ar 2020. gadu lielu individuālu apgrozījumu kritumu nebija kā 2020. gadā, salīdzinot ar 2019. gadu. Apgrozījuma kritumi bija 13 valsts kapitālsabiedrībās un lielāki apgrozījumu kritumi par -1,0 miljonu EUR, bija tikai 2 valsts kapitālsabiedrībās – AS “Rīgas siltums” (konsolidēts) (-5,4 miljoni EUR jeb -3,6 %) un VAS “Latvijas dzelzceļš” (konsolidēts) (-4,7 miljoni EUR jeb -1,8 %). Salīdzinot ar 2019. gadu, apgrozījuma kritumi 2021. gadā individuāli ir 29 valsts kapitālsabiedrībās un lielāki par 1,0 miljonu apgrozījuma kritumi ir jau 12 valsts kapitālsabiedrībās. Individuāli vislielākie apgrozījuma kritumi, salīdzinot ar 2019. gadu, 2021. gadā bija šādās kapitālsabiedrībās: AS “Air Baltic Corporation” (-304,0 miljoni EUR jeb -60,5 %), VAS “Latvijas dzelzceļš” (-88,5 miljoni EUR jeb -26,2 %), VAS “Starptautiskā lidosta “Rīga”” (-33,2 miljoni EUR jeb -51,1 %) un VAS “Latvijas gaisa satiksme” (-11,5 miljoni EUR jeb -37,5 %). Savukārt, individuāli vislielākie apgrozījuma pieaugumi, salīdzinot ar 2020. gadu, 2021. gadā

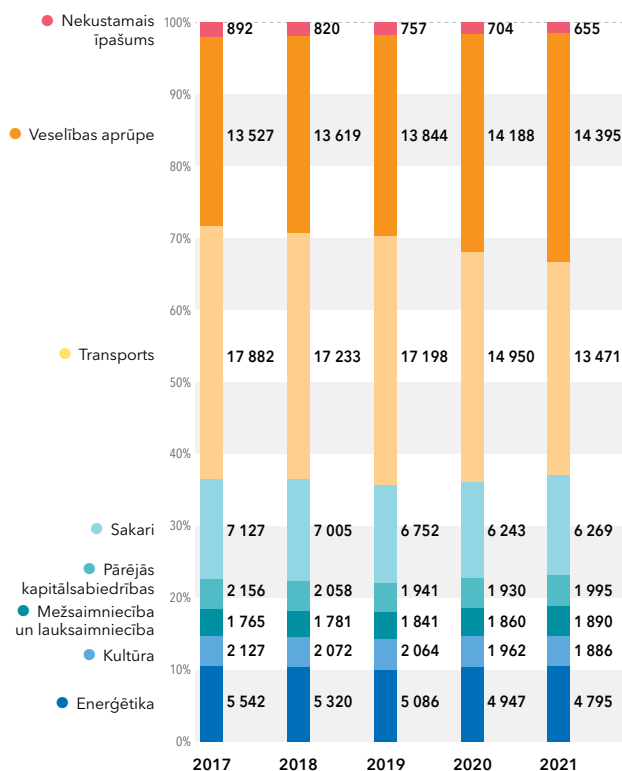
<sup>37</sup> SIA “Rīgas Austrumu klīniskā universitātes slimnīca” 2021. gada pārskats, 17.lpp., avots: <https://aslimnica.lv/par-mums/kapitalsabiedribas-daribu-raksturojosa-informacija/gada-parskati/>.

<sup>38</sup> SIA “Rīgas Austrumu klīniskās universitātes slimnīca” 2020. gada pārskats, 10.lpp., avots: <https://aslimnica.lv/par-mums/kapitalsabiedribas-daribu-raksturojosa-informacija/gada-parskati/>.

<sup>39</sup> VAS “Latvijas dzelzceļš” konsolidētais 2020. gada (6.lpp.) un 2021. gada (6.lpp.) pārskats, avots: <https://www.ldz.lv/lv/audititi-gada-parskati>.

bija sekojošās kapitālsabiedrībās: AS “Latvenergo” (koncerns) (+291,8 miljoni EUR jeb +37,7 %), SIA “Rīgas Austrumu klīniskā universitātes slimnīca” (+62,1 miljoni EUR jeb +37,7 %), AS “Latvijas valsts meži” (konsolidēts) (+55,6 miljoni EUR jeb +15,9 %), VSIA “Paula Stradiņa klīniskā universitātes slimnīca” (+42,6 miljoni EUR jeb +33,1 %), SIA “Tet” (koncerns) (+30,6 miljoni EUR jeb +13,7 %), SIA “Latvijas Mobilais Telefons” (konsolidēts) (+25,4 miljoni EUR jeb +11,2 %) un VSIA “Bērnu klīniskā universitātes slimnīca” (+15,1 miljoni EUR jeb +25,3 %). Savukārt, salīdzinot ar 2019. gadu, individuāli vislielākie apgrozījuma pieaugumi, 2021. gadā bija sekojošās kapitālsabiedrībās: AS “Latvenergo (koncerns)” (+223,6 miljoni EUR jeb +26,6 %), SIA “Rīgas Austrumu klīniskā universitātes slimnīca” (+84,6 miljoni EUR jeb +59,5 %), VSIA “Paula Stradiņa klīniskā universitātes slimnīca” (+52,6 miljoni EUR jeb +44,3 %), AS “Latvijas valsts meži” (konsolidēts) (+30,1 miljoni EUR jeb +8,0 %), SIA “Tet” (koncerns) (+25,7 miljoni EUR jeb +11,3 %), SIA “Latvijas Mobilais Telefons” (konsolidēts) (+23,9 miljoni EUR jeb +10,4 %), VSIA “Bērnu klīniskā universitātes slimnīca” (+20,6 miljoni EUR jeb +38,1 %), VAS “Latvijas Loto” (konsolidēts) (+17,0 miljoni EUR jeb +35,1 %) un VAS “Latvijas autoceļu uzturētājs” (+12,7 miljoni EUR jeb +17,6 %).

#### Nodarbināto skaits un vidējā atlīdzība

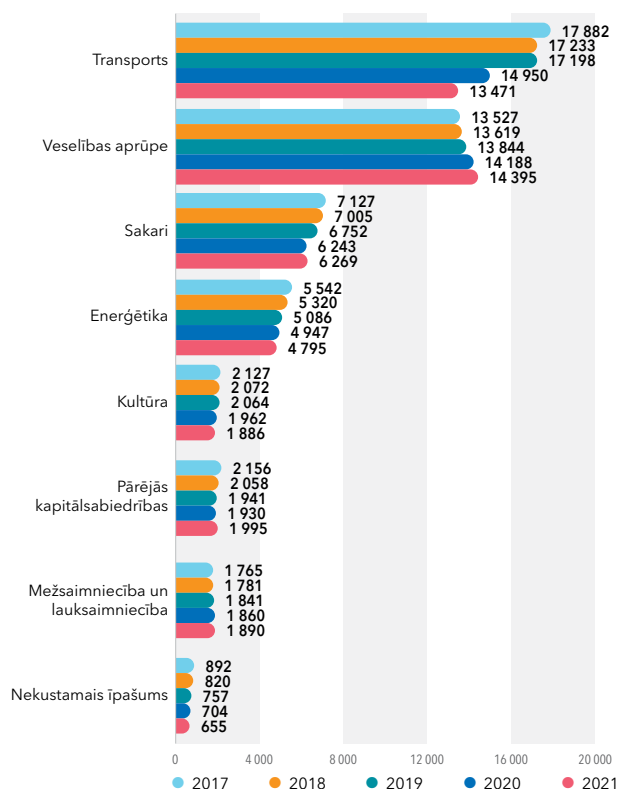


Attēls Nr. 21. Vidēji gadā nodarbinātie valsts kapitālsabiedrībās pa nozarēm no 2017. līdz 2021. gadam, skaits un procenti

Nodarbināto struktūrā ir notikušas pārmaiņas. Darbinieku sadalījumā pa nozarēm valsts kapitālsabiedrībās (kopā = 100 %) vislielākais cilvēku skaits atšķirībā no iepriekšējiem gadiem ir nodarbināts veselības nozarē – 31,7 % no visiem valsts kapitālsabiedrībās nodarbinātajiem, kas ir palielinājums par +1,4 procentpunktiem, salīdzinot ar 2020. gadu. Veselības nozare pēc nodarbināto skaita pirmo reizi pēdējo 8 gadu laikā,

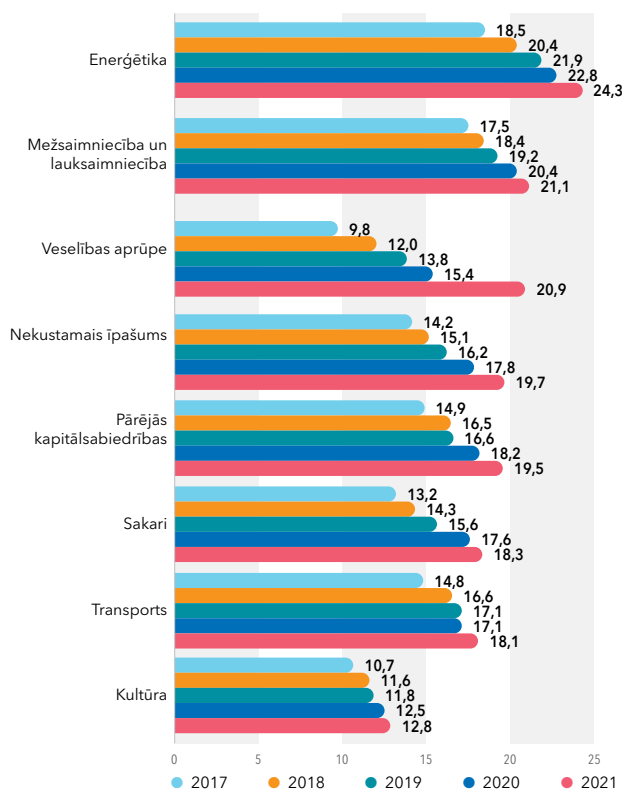
kad tiek gatavota informācija gada pārskatā par nodarbinātajiem valsts kapitālsabiedrībās, ir apsteigusi ilggadēju līderi nodarbinātības ziņā valsts kapitālsabiedrībās – transporta nozari. 2021. gadā transporta nozarē valsts kapitālsabiedrībās tika nodarbināti 29,7 % no visiem valsts kapitālsabiedrībās nodarbinātajiem, kas ir 2,3 procentpunktu samazinājums, salīdzinot ar 2020. gadu. Citās nozarēs izmaiņas tāpat kā 2020. gadā nepārsniedz 0,5 procentpunktus kopējā sadalījumā.

Jau sesto gadu pēc kārtas ir vērojams valsts kapitālsabiedrībās strādājošo samazinājums -3,1 % apmērā, samazinoties samazinājuma tempam, salīdzinot ar 2020. gadu, kad samazinājums bija -5,5 %. Absolūtos skaitļos samazinājums ir bijis 2017. gadā – 1 102 darbinieki un 2018. gadā – 1 110 darbinieki, 2019. gadā – 426 darbinieki un 2020. gadā – 2 698 darbinieki, 2021. gadā – 1428 darbinieki.



Attēls Nr. 22. Vidēji gadā nodarbinātie valsts kapitālsabiedrībās pa nozarēm no 2017. līdz 2021. gadam, skaits

Lielākie samazinājumi ir transporta (-1 479 nodarbinātie jeb -9,9 %) un enerģētikas (-152 nodarbinātie jeb -3,1 %) nozarēs, bet lielākais pieaugums ir veselības aprūpē (+207 nodarbinātie jeb +1,5 %). Vislielākais darbinieku samazinājums 2021. gadā, kā tas bija arī 2020. gadā, ir noticis VAS “Latvijas dzelzceļš” (-1 388 nodarbinātie jeb -16,3 %), kopējam darbinieku skaitam samazinoties līdz 7 151. Virs 100 nodarbināto samazinājums ir vēl divās kapitālsabiedrībās - VAS “Latvijas Pasts” (-143 nodarbinātie jeb -4,3 %) un AS “Latvenergo” (-129 nodarbinātie jeb -3,8 %). Savukārt, darbinieku skaita pieaugums virs 100 nodarbinātajiem 2021. gadā ir bijis VSIA “Daugavpils psihoneiroloģiskā slimnīca” (310 nodarbinātie jeb 48,9 %), kas saistāms ar VSIA “Aknīstes psihoneiroloģiskā slimnīca” (318 nodarbinātie 2020. gadā) reorganizāciju, kā rezultātā VSIA “Daugavpils psihoneiroloģiskā slimnīca” ir kļuvusi par VSIA “Aknīstes psihoneiroloģiskā slimnīca” visas mantas, tiesību, kā arī saistību pārņēmēju.



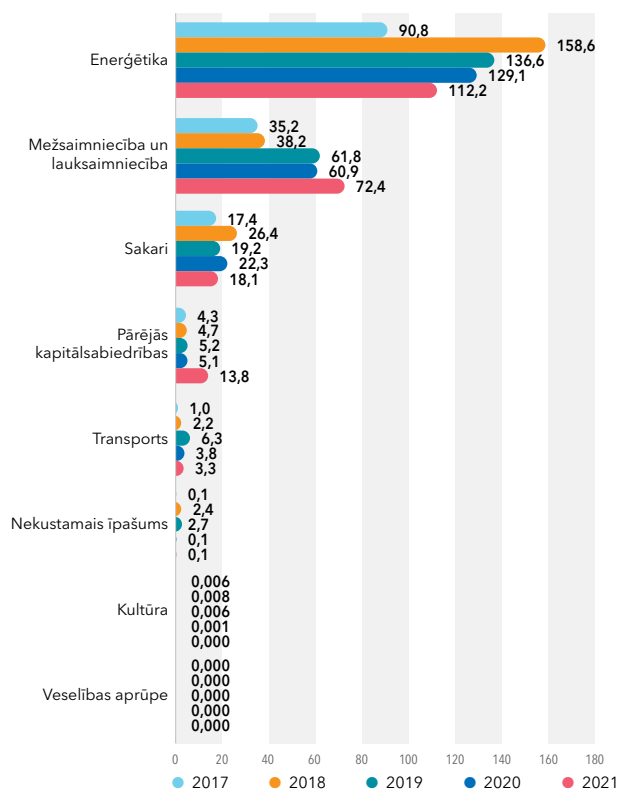
Attēls Nr. 23. Vidējā bruto atlīdzība uz vienu nodarbināto vidēji gadā no 2017. līdz 2021. gadam, tūkstoši EUR

Ir apkopota informācija par atalgojuma līmeni kapitālsabiedrībās, un atalgojuma informācijas analīze var tikt izmantota kopējo tendenču noteikšanai. Atalgojuma politika tiek noteikta katrā kapitālsabiedrībā pēc iekšēji apstiprinātiem principiem atkarībā no kapitālsabiedrības darbības rakstura, darba tirgus situācijas un pieejamiem resursiem. Var būt noteikti atšķirīgi mainīgās darba samaksas daļas principi vai citu papildu labumu piešķiršanas un apmaksas principi. Atalgojuma politiku ietekmē arī biznesa modeļa izvēle, tādējādi kapitālsabiedrībām ar lielāku ārpakalpojumu īpatsvaru nereti būs augstāks atalgojuma līmenis, kā arī būtiska nozīme ir nefinanšu mērķu īpatsvaram un kapitālsabiedrības ienākumu gūšanas modelim. Neskatoties uz Covid-19 pandēmiju, kopumā atalgojuma līmenis visās nozarēs ir palielinājies, salīdzinot ar 2020. gadu. Arī salīdzinot atalgojumu ar pirmspandēmijas periodu – 2019. gadu, vidējais atalgojuma līmenis ir audzis visās nozarēs. Vislielākais procentuālais un absolūtais palielinājums ir veselības nozarē – +35,5 % jeb +5,5 tūkst. EUR gadā, sasniedzot vidējo atalgojumu 20,9 tūkst. EUR gadā, kas starp nozarēm ir trešais labākais rādītājs. Tam seko nekustamo īpašuma nozares valsts kapitālsabiedrības ar procentuālo atalgojuma palielinājumu +10,3 % jeb +1,8 tūkstoši EUR gadā, sasniedzot vidējo atalgojumu 19,5 tūkstoši EUR gadā. Līderpozīcijas atalgojuma skalā 2021. gadā, tāpat kā visus iepriekšējos sešus gadus ieņem enerģētikas un mežsaimniecības un lauksaimniecības nozares valsts kapitālsabiedrības, attiecīgi – 24,3 tūkstoši EUR gadā (2020. gadā – 22,8 tūkstoši EUR, 2019. gadā – 22,1 tūkstoties EUR) un 21,1 tūkstoties EUR gadā (2020. gadā – 20,4 tūkstoši EUR, 2019. gadā – 19,2 tūkstoši EUR). Savukārt zemākais atalgojuma līmenis 2021. gadā tāpat kā pēdējos četros gados ir kultūras un nozares valsts kapitālsabiedrībās, sasniedzot vidējo

atalgojumu – 12,8 tūkstoši EUR. Vidējais atalgojums valsts kapitālsabiedrībās 2021. gadā bija 19,6 tūkstoši EUR, kas ir par 2,4 tūkstošiem EUR gadā jeb par 14,0 % vairāk nekā 2020. gadā, kad vidējais atalgojums bija 17,2 tūkstoši EUR. Visaugstākais vidējais atalgojums individuāli vienā kapitālsabiedrībā sasniedza 45,5 tūkstošus EUR (SIA “Eiropas dzelzceļa līnijas”)<sup>40</sup> (2020. gadā – 43,1 tūkstoties EUR), bet viszemākais – 9,8 tūkstoši EUR (VSIA “Latvijas Nacionālais teātris”) (2020. gadā – 9,1 tūkstoties EUR).

Neietverot dažas kapitālsabiedrības ar darbinieku skaitu zem 10, kurās izmaiņas vairāk saistītas ar to darbību reorganizēšanu, atstājot tikai vadības personālu, 19 valsts kapitālsabiedrībās vidējais atalgojums samazinājās, t.sk. divās tas vidēji samazinājās par vairāk kā 10 %, 59 (2020. gadā – 52) valsts kapitālsabiedrībās atalgojums palielinājās – 31 (2020. gadā – 25) palielinājās līdz 10 %, 15 (2020. gadā – 23) palielinājās līdz 20 %, bet 13 (2020. gadā – 4) virs 20 %. Lielākais procentuālais pieaugums bija SIA “Rīgas Austrumu klīniskā universitātes slimnīca” (pieaugums +48,1 %, vidējais atalgojums – 23,4 tūkst. EUR gadā), SIA “Ludzas medicīnas centrs” (pieaugums +43,7 %, vidējais atalgojums – 15,7 tūkst. EUR gadā) un VSIA “Kultūras un sporta centrs “Daugavas stadions”” (pieaugums +39,2 %, vidējais atalgojums – 12,0 tūkst. EUR gadā).

#### Dividendes



Attēls Nr. 24. Izmaksātās dividendes valstij par iepriekšējo pārskata gadu valsts kapitālsabiedrībās pa nozarēm no 2017. līdz 2021. gadam, miljoni EUR

<sup>40</sup> No kapitālsabiedrībām, kam ir vismaz 10 darbinieki.

Kopumā valsts 2021. gadā ir saņēmusi dividendēs 220,0<sup>41</sup> miljonus EUR, kas ir par -0,9 miljoniem EUR jeb -0,4 % mazāk kā 2020. gadā. Salīdzinājumā 2020. gadā dividendēs tika izmaksāti 220,9 miljoni EUR, 2019. gadā – 231,8 miljoni EUR, 2018. gadā – 232,5 miljoni EUR. Vērtējot dividendžu izmaksu valstij kopumā 2021. gadā, līderi tradicionāli ir nemainīgi enerģētikas nozare ar 51,0 % (2020. gadā – 58,3 %, 2019. gadā – 58,9 %, 2018. gadā – 68,2 %, 2017. gadā – 61,1 %, 2016. gadā – 50,1 %), mežsaimniecības nozare ar 32,9 % (2020. gadā – 27,6 %, 2019. gadā – 26,6 %, 2018. gadā – 16,4 %, 2017. – 23,7 %, 2016. – 34,0 %) un sakaru nozare ar 8,2 % (2020. gadā – 10,1 %, 2019. gadā – 8,3 %, 2018. gadā – 11,4 %, 2017. gadā – 11,7 %, 2016. gadā – 10,6 %) no visām kapitālsabiedrību izmaksātajām dividendēm. Pārējo kapitālsabiedrību devums dividendžu izmaksā ir ievērojami mazāks, taču 2021. gadā ir pārsniedzis 5 % no kopējām izmaksātajām dividendēm, pateicoties VAS “Latvijas Loto” samaksātajām dividendēm un pirmstermiņa veiktajām iemaksām vienotajā nodokļu kontā<sup>42</sup> – 2021. gadā tas bija 7,9 %, savukārt, 2020. gadā – 4,1 %, savukārt 2019. gadā – 6,1 %, 2018. gadā – 4,0 %, 2017. gadā – 3,6 % un 2016. gadā – 5,3 %.

Ņemot vērā, ka gan enerģētikas, gan sakaru nozares kapitālsabiedrības nedaudz mazāk sekmīgi un mežsaimniecības un lauksaimniecības nozares sekmīgāk, taču ar pozitīviem rezultātiem turpinājuši veiksmīgi darboties 2021. gadā peļņas un saimnieciskā ziņā, dividendes izmaksātas plānotā apjomā vai virs tā. Ministru kabineta noteikumi Nr. 806 “Kārtība, kādā valsts kapitālsabiedrības un publiski privātās kapitālsabiedrības, kurās valsts ir dalībnieks (akcionārs), prognozē un nosaka dividendēs izmaksājamo peļņas daļu un veic maksājumus valsts budžetā par valsts kapitāla izmantošanu” (turpmāk – MK noteikumi Nr. 806) 3. punkts noteica dividendžu izmaksu apjomus, noteikumus attiecībā uz uzņēmumu ienākuma nodokli un kārtību, kādā noteikt atšķirīgu dividendēs izmaksājamo minimālo peļņas daļu: *Minimālā prognozējamā peļņas daļa, kas izmaksājama dividendēs, un dividendēs izmaksājamā peļņas daļa ir 80 % no kapitālsabiedrības pārskata gada peļņas, ja atbilstoši šo noteikumu II nodaļai kapitālsabiedrības vidēja termiņa darbības stratēģijā (turpmāk – stratēģija) nav noteikts citādi. Dividendēs izmaksājamā peļņas daļa ietver maksājumu par valsts kapitāla izmantošanu un uzņēmumu ienākuma nodokli.* MK noteikumu Nr. 806 5. punkts noteica, ka *Ministru kabinets pēc valsts kapitāla daļu turētāja pamatota priekšlikuma ar Ministru kabineta rīkojumu var atļaut noteikt kapitālsabiedrības stratēģijā atšķirīgu prognozējamo dividendēs izmaksājamo peļņas daļu (procentos no prognozētās pārskata gada peļņas), nekā tas norādīts šo noteikumu 3. punktā vai citos tiesību aktos.*

Savukārt, likuma “Par valsts budžetu 2021. gadam” (turpmāk – Budžeta likums) 33., 34., 35. un 36. pants noteica četrām kapitālsabiedrībām – AS “Latvenergo” (turpmāk – LE), AS “Latvijas valsts meži” (turpmāk – LVM), AS “Augstsprieguma tīkls” (turpmāk – AST) un VAS “Latvijas Loto” (turpmāk – LL) – nosacījumus dividendžu izmaksai.

Budžeta likuma 33. pants noteica LE izmaksāt ne mazāk kā 98,2 milj. EUR (ieskaitot uzņēmumu ienākuma nodokli par

dividendžu izmaksu), 98,2 miljoni EUR tika izmaksāti, kas ietver tikai summu par valsts kapitāla izmantošanu (UIN 2021. gadā netika iemaksāts, tikai atmaksāts vai novirzīts 139,8 tūkstošu EUR apmērā<sup>43</sup>, 2021. gadā aprēķinātais UIN – 3,3 miljoni EUR<sup>44</sup>). 2020. gada likuma “Pa valsts budžetu 2020. gadam” 33. pants noteica LE izmaksāt ne mazāk kā 127,1 milj. EUR (tai skaitā 101,7 miljonu EUR maksājums par valsts kapitāla izmantošanu un 25,4 miljonu EUR uzņēmumu ienākuma nodoklis) un 127,1 miljoni EUR tika izmaksāti, kas ietver tikai summu par valsts kapitāla izmantošanu (UIN 2020. gadā netika ne iemaksāts, ne atmaksāts<sup>45</sup>, 2020. gadā aprēķinātais UIN – 6,2 miljoni EUR<sup>46</sup>). 2019. gadā likums “Par valsts budžetu 2019. gadam” noteica LE izmaksāt 132,9 miljonus EUR (tai skaitā 106,3 miljonu EUR maksājums par valsts kapitāla izmantošanu un 26,6 miljonu EUR uzņēmumu ienākuma nodoklis) un 132,9 miljoni EUR tika izmaksāti, kas ietver tikai summu par valsts kapitāla izmantošanu (UIN 2019. gadā tika iemaksāts tikai 488,54 EUR apmērā, taču atmaksāti tika 10,0 miljoni EUR<sup>47</sup>), 2018. gadā likums noteica izmaksāt 94,2 miljonus EUR par 2017. gadu, taču tika izmaksāts vairāk – 156,4 miljoni EUR, ņemot vērā augstos peļņas rādītājus uzņēmumu ienākuma nodokļa reformas rezultātā. 2017. gadā LE valstij izmaksāja 90,1 miljonu EUR dividendēs.

Budžeta likuma 34. pants noteica LVM izmaksāt ne mazāk kā 90,5 miljonu EUR (ieskaitot uzņēmumu ienākuma nodokli par dividendžu izmaksu), tika izmaksāti 72,4 miljoni EUR par valsts kapitāla izmantošanu un UIN 2021. gadā tika iemaksāts 18,5 miljonu EUR apmērā un atmaksāti 2,9 miljoni EUR<sup>48</sup>, UIN tika aprēķināts 15,9 milj. EUR apmērā<sup>49</sup>.

Likuma “Par valsts budžetu 2020. gadam” 34. pants noteica LVM izmaksāt ne mazāk kā 76,1 miljonu EUR (tai skaitā 60,9 miljonu EUR maksājums par valsts kapitāla izmantošanu un 15,2 miljoni EUR uzņēmumu ienākuma nodoklis), tika izmaksāti 60,9 miljoni EUR par valsts kapitāla izmantošanu un UIN 2020. gadā tika iemaksāts 9,6 miljonu EUR apmērā un atmaksāti 421 EUR<sup>50</sup>, UIN tika aprēķināts 13,8 milj. EUR apmērā<sup>51</sup>. 2019. gadā likuma “Par valsts budžetu 2019. gadam” 46. pants noteica LVM izmaksāt 77,2 miljonus EUR (tai skaitā 61,8 miljoni EUR maksājums par valsts kapitāla izmantošanu un 15,4 miljoni EUR uzņēmumu ienākuma nodoklis), tika izmaksāti 61,8 miljoni EUR par valsts kapitāla izmantošanu (ietvertā summa dividendžu aprēķinā) un iemaksāts UIN 15,4 miljoni EUR<sup>52</sup>. 2018. gadā LVM dividendēs izmaksāja 38,2 miljonus EUR, 2017. gadā – 35,2 miljonus EUR.

Budžeta likuma 35. pants noteica AST izmaksāt ne mazāk kā 2,72 miljonus EUR (ieskaitot uzņēmumu ienākuma nodokli par dividendžu izmaksu), tika izmaksāti 8,0 miljoni EUR kas ietver tikai summu par valsts kapitāla izmantošanu (UIN 2021. gadā netika iemaksāts, tikai atmaksāts vai novirzīts 11,5 tūkstošu EUR apmērā<sup>53</sup>, 2021. gadā aprēķinātais UIN – 1,9 miljoni EUR<sup>54</sup>).

Likuma “Par valsts budžetu 2020. gadam” 36. pants noteica AST izmaksāt ne mazāk kā 1,74 miljonus EUR (tai skaitā 1,39 miljoni EUR maksājums par valsts kapitāla izmantošanu un 0,35 miljoni EUR uzņēmumu ienākuma nodoklis), tika

<sup>41</sup> Valstij samaksāto dividendžu aprēķinos iekļautas tikai tās dividendes, kas iemaksātas valsts budžetā.

<sup>42</sup> VAS “Latvijas Loto” 2021. gadā dividendēs samaksāja 13 814 554 EUR, kas ietver aprēķinātās dividendes (valsts kapitāla izmantošana) par 2020. gadu 7 614 549 EUR un pirmstermiņa nodokļu maksājumus 6 200 005 EUR, kas paredzēti 2021. gada valsts kapitāla izmantošanas maksājuma segšanai.

<sup>43</sup> Latvijas Republikas Valsts ieņēmumu dienesta sniegtā informācija.

<sup>44</sup> AS “Latvenergo” koncerna konsolidētais un AS “Latvenergo” 2020. gada pārskats, 12.lpp., avots: <https://www.latvenergo.lv/lv/investoriem/parskati>.

<sup>45</sup> Latvijas Republikas Valsts ieņēmumu dienesta sniegtā informācija.

<sup>46</sup> AS “Latvenergo” koncerna konsolidētais un AS “Latvenergo” 2021. gada pārskats, 12.lpp., avots: <https://www.latvenergo.lv/lv/investoriem/parskati>.

<sup>47</sup> Latvijas Republikas Valsts ieņēmumu dienesta sniegtā informācija.

<sup>48</sup> Latvijas Republikas Valsts ieņēmumu dienesta sniegtā informācija.

<sup>49</sup> AS “Latvijas valsts meži” 2021. gada konsolidētais gada pārskats, 41.lpp., avots: <https://www.lvm.lv/par-mums/skaitli-un-finances/finances/2021-g>.

<sup>50</sup> Latvijas Republikas Valsts ieņēmumu dienesta sniegtā informācija.

<sup>51</sup> AS “Latvijas valsts meži” 2020. gada konsolidētais gada pārskats, 40.lpp., avots: <https://www.lvm.lv/par-mums/skaitli-un-finances/finances/2020-g>.

<sup>52</sup> Latvijas Republikas Valsts ieņēmumu dienesta sniegtā informācija.

<sup>53</sup> Latvijas Republikas Valsts ieņēmumu dienesta sniegtā informācija.

<sup>54</sup> AS “Augstsprieguma tīkls” koncerna konsolidētais un AS “Augstsprieguma tīkls” 2021. gada pārskats, 53.lpp., <https://ast.lv/lv/content/2021-gada-parskats>.

izmaksāti 1,39 miljoni EUR par valsts kapitāla izmantošanu un samaksāts UIN 2,7 miljoni EUR un atmaksāts UIN 0,35 miljoni EUR<sup>55</sup>. Likuma "Par valsts budžetu 2019. gadam" 47. pants noteica AST izmaksāt 3,6 miljonus EUR (tai skaitā 2,9 miljoni EUR maksājums par valsts kapitāla izmantošanu un 0,7 miljoni EUR uzņēmumu ienākuma nodoklis), tika izmaksāti 2,9 miljoni EUR par valsts kapitāla izmantošanu (ietvertā summa dividenžu aprēķinā) un aprēķināts UIN 0,7 miljoni EUR<sup>56</sup>. 2018. gadā AST dividendēs izmaksāja 0,2 miljonus EUR, 2017. gadā – 0,3 miljonus EUR.

Budžeta likuma 36. pants noteica LL izmaksāt ne mazāk kā 5,4 miljonu EUR (ieskaitot uzņēmumu ienākuma nodokli par dividenžu izmaksu), 2021. gadā tika izmaksāti 13,8 miljoni EUR, kas ietver samaksātās dividendes (valsts kapitāla izmantošana) par 2020. gadu 7,6 miljonu EUR apmērā un pirmstermiņa nodokļu maksājumus 6,2 miljoni EUR, kas paredzēti 2021. gada valsts kapitāla izmantošanas maksājuma segšanai<sup>57</sup>, UIN tika iemaksāts 1,89 milj. EUR apmērā, 1,5 tūkstoši EUR tika atmaksāti<sup>58</sup> un 167 EUR tika aprēķināti<sup>59</sup>.

Likuma "Par valsts budžetu 2020. gadam" 35. pants noteica LL izmaksāt ne mazāk kā 2,24 miljonu EUR (tai skaitā 1,79 miljonu EUR maksājums par valsts kapitāla izmantošanu un 0,45 miljoni EUR uzņēmumu ienākuma nodoklis), 2020. gadā tika izmaksāti 4,98 miljoni EUR par valsts kapitāla izmantošanu un UIN tika iemaksāts 1,23 milj. EUR apmērā un netika atmaksāts<sup>60</sup>. Savukārt, lai arī likumā "Par valsts budžetu 2019. gadam" vairs nebija noteikta izmaksājamā summa LL, kas klasificējās pie pārējām kapitālsabiedrībām, LL arī 2019. gadā dividendēs izmaksāja nozīmīgu dividenžu apjomu – 5,1 miljonu EUR, kas veidoja 79,2 % no 2018. gada peļņas. Savukārt, Likuma "Par valsts budžetu 2018. gadam" 44. pants noteica izmaksāt 80 % no attiecīgās kapitālsabiedrības peļņas, bet ne mazāk kā 2,8 miljonus EUR. 2018. gadā tika izmaksāti 4,7 miljoni EUR, kas ir 80 % no 2017. gadā gūtās 6,5 miljonu EUR peļņas. 2017. gadā LL dividendēs izmaksāja 4,2 miljonus EUR.

Šīs ar Budžeta likumu noteikto četru kapitālsabiedrību 2021.gadā izmaksāto dividenžu procents, ieskaitot UIN<sup>61</sup> no 2019.gada peļņas veidoja 84,5 % (2020. gadā – 134,7 %) LE, 116,0 % (2020. gadā – 67,0 %) LVM, 12,2 % (2020. gadā – 52,9 %) AST un 123,5% (pirmstermiņa nodokļu maksājumus 6,2 miljoni EUR apmērā, neietverot tie būtu 68,1 %, 2020. gadā – 84,4 %) LL.

Mežsaimniecības nozares līderpozīcijas būtiski skaidro apstākļi, ka galvenais ražošanas aktīvs ir meža zeme, kurai netiek rēķināta amortizācija. Līdz ar to mazāki līdzekļi tiek uzkrāti pamatlīdzekļu atjaunošanai un peļņa pret EBITDA rādītāju ir salīdzinoši vislielākā starp nozarēm.

Sakaru nozarē veiksmīgi turpina darboties gan SIA "Tet" (turpmāk – Tet), gan SIA "Latvijas Mobilais Telefons" (turpmāk – LMT), valstij iemaksājot attiecīgi 15,2 miljonus EUR (2020. gadā – 20,7 miljonus EUR, 2019. gadā – 16,4 miljonus EUR, 2018. gadā – 20,3 miljonus EUR, 2017. gadā – 16,1 miljonu EUR) un 1,33<sup>62</sup> miljonus EUR (2020. gadā – 1,45 miljonus EUR, 2019. gadā – 1,12 miljonu EUR, 2018. gadā – 1,24 miljonus EUR, 2017. gadā – 1,21 miljonu

EUR) dividendēs 2021. gadā. 2021. gadā dividendes izmaksāja arī VAS "Ceļu satiksmes drošības direkcija" – 2,5 miljonus EUR (2020. gadā – 2,9 miljonus EUR, 2019. gadā – 2,9 miljonus EUR). 2021. gadā dividendes izmaksāja arī AS "Rīgas siltums" – 6,0 miljonus EUR (2020. gadā – 0,33 miljonus EUR, 2019. gadā – 0,81 miljonus EUR, 2018. gadā – 1,24 miljonus EUR, 2017. gadā – 1,21 miljonus EUR). 2021. gadā dividendes izmaksāja arī VAS "Latvijas Valsts radio un televīzijas centrs" – 1,5 miljonus EUR (2020. gadā – dividendes neizmaksāja, 2019. gadā – 1,6 miljonus EUR, 2018. gadā – 4,8 miljonus EUR, 2017. gadā – dividendes neizmaksāja). Vēl 9 sabiedrības izmaksājušas dividendes 2021.gadā par kopējo summu 1,03 miljoni EUR.

Procentuāli izmaksātās dividendes valstij no visu valsts kapitālsabiedrību kopējās iepriekšējā gada peļņas bija 1 035,7 %, 2020. gadā – 69,3 %, 2019. gadā – 71,6 %, 2018. gadā – 45,7 %, 2017. gadā – 72,2 %, 2016. gadā – 92,9 %, bet 2015. gadā tika izmaksātas dividendes 124,9 miljonu EUR apmērā, kaut arī 2014. gadā visām valsts kapitālsabiedrībām kopumā bija zaudējumi 22,2 miljoni EUR apmērā.

Savukārt, kopējais dividenžu izmaksas rādītājs, t. i., arī citiem īpašniekiem izmaksātās dividendes, kopumā visās kapitālsabiedrībās no iepriekšējā gada peļņas 2021. gadā bija 1 387,9 %, 2020. gadā – 84,9 %, 2019. gadā bija 87,7 %, 2018. gadā – 57,7 %, 2017. gadā – 92,0 %, 2016. gadā – 112,6 %, bet 2015. gadā dividendes kopumā tika izmaksātas 158,2 miljonu EUR apmērā, kaut arī 2014. gadā visām valsts kapitālsabiedrībām kopumā bija zaudējumi 22,2 miljoni EUR apmērā.

Savukārt, izslēdzot no aprēķiniem kapitālsabiedrības, kuras nestrādāja ar peļņu iepriekšējā gadā un kam bija negatīvs pašu kapitāls vai pašu kapitāls mazāks par pamatkapitālu, dividenžu izmaksas rādītājs no 2015. līdz 2020. gada peļņas ir attiecīgi – 90,4 % 2015. gadā, 84,0 % 2016. gadā, 72,2 % 2017. gadā, 51,2 % 2018. gadā, 83,1 % 2019.gadā, 77,5 % 2020. gadā un 83,0 %.

<sup>55</sup> Latvijas Republikas Valsts ieņēmumu dienesta sniegtā informācija.

<sup>56</sup> Latvijas Republikas Valsts ieņēmumu dienesta sniegtā informācija.

<sup>57</sup> VAS "Latvijas Loto" sniegtā informācija 2022.gada 23.novembrī.

<sup>58</sup> Latvijas Republikas Valsts ieņēmumu dienesta sniegtā informācija.

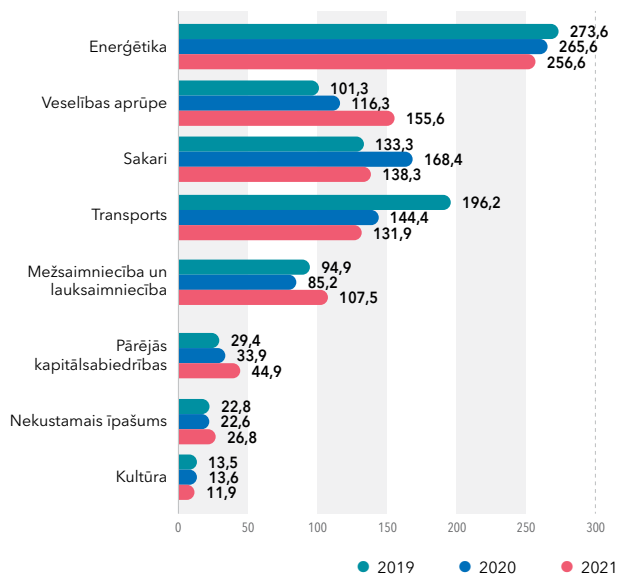
<sup>59</sup> VAS "Latvijas Loto" konsolidētais 2021. gada pārskats, 15.lpp., avots: <https://www.latloto.lv/lv/page/finansu-parskati-2021>.

<sup>60</sup> Latvijas Republikas Valsts ieņēmumu dienesta sniegtā informācija.

<sup>61</sup> Latvijas Republikas Valsts ieņēmumu dienesta sniegtā informācija.

<sup>62</sup> Nozares aprēķinā iekļauta tikai tieši valstij izmaksātā dividenžu daļa no kapitālsabiedrības peļņas.

### Kapitālsabiedrību veiktās iemaksas valsts budžetā

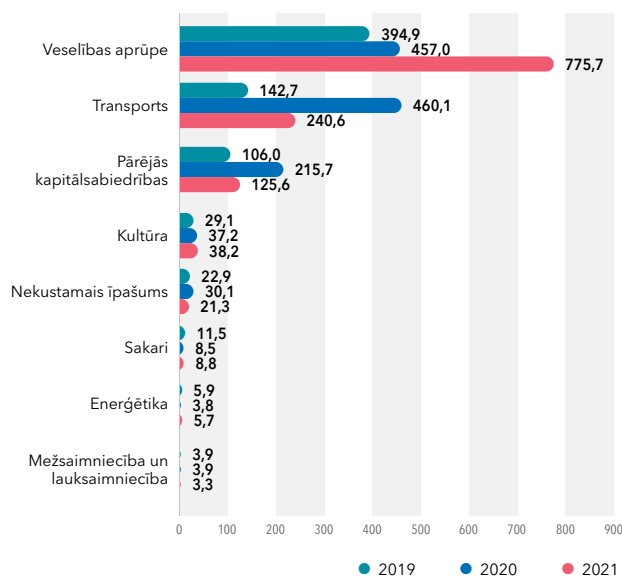


Attēls Nr. 25. Valsts kapitālsabiedrību iemaksas budžetā pa nozarēm no 2019. līdz 2021. gadam, miljoni EUR

Iemaksas valsts un pašvaldību budžetos veido nodokļi, nodevas un dividendes. Kopumā valsts kapitālsabiedrības ir veikušas 873,6 miljonu EUR iemaksas, kas ir par +23,7 miljoniem EUR jeb +2,8 % vairāk kā 2020. gadā. Lielākās iemaksu veicējas 2021. gadā tāpat kā no 2016. līdz 2020. gadam ir bijušas enerģētikas (2021. gadā – 256,6 miljoni EUR jeb 29,4 % no kopējām valsts budžetā veiktajām iemaksām, 2020. gadā – 265,6 miljoni EUR jeb 31,3 %, 2019. gadā – 273,6 miljoni EUR jeb 31,6 %, 2018. gadā – 336,8 miljoni EUR jeb 39,2 %) nozares kapitālsabiedrības. 2021. gadā par otro lielāko iemaksu veicēju valsts budžetā no valsts kapitālsabiedrībām ir kļuvusi veselības aprūpes nozare, apsteidzot gan pagājušajā gadā otrajā vietā pēc iemaksām valsts budžetā esošās sakaru nozares valsts kapitālsabiedrības (2021. gadā – 138,3 miljoni EUR jeb 15,8 %, 2020. gadā – 168,4 miljoni EUR jeb 19,8 % no kopējām valsts budžetā veiktajām iemaksām, 2019. gadā – 133,3 miljoni EUR jeb 15,4 %, 2018. gadā – 122,3 miljoni EUR jeb 14,2 %) un ilgstoši otrajā vietā esošo transporta nozari (2021. gadā – 168,4 miljoni EUR jeb 15,8 % no kopējām valsts budžetā veiktajām iemaksām, 2020. gadā – 168,4 miljoni EUR jeb 17,0 %, 2019. gadā – 196,2 miljoni EUR jeb 22,7 %, 2018. gadā – 188,0 miljoni EUR jeb 21,9 %), kura arī 2021. gadā turpināja ciest no Covid-19 ietekmes, tai gan samazinoties, ietekme uz apgrozījumu samazinājās 3,6 reizes – no -489,0 miljonu EUR uz apgrozījumu uz - 135,6 miljoniem EUR<sup>63</sup>. Vislielākais pieaugums iemaksām valsts budžetā bija veselības nozares kapitālsabiedrībām, t.i., +39,3 miljoni EUR jeb +33,8 % pieaugums. Salīdzinoši liels pieaugums bija arī mežsaimniecības un lauksaimniecības nozares un pārējo nozaru valsts kapitālsabiedrību veiktajās iemaksās budžetā, attiecīgi – +22,3 miljoni EUR jeb +26,2 % 2021. gadā, sasniedzot 107,5 miljonu EUR kopējās iemaksas, un +11,0 miljoni EUR jeb +32,3 %, sasniedzot 45,0 miljonu EUR iemaksas. Salīdzinot ar pirms pandēmijas periodu – 2019. gadu, kopējo iemaksu apjoms valsts budžetā 2021. gadā pārsniedza 2019. gada iemaksas par 8,6 miljoniem EUR jeb +1,0 %. Trīs lielākie iemaksu veicēji 2021. gadā kopumā samaksāja 41,3 % (2020. gadā – 44,5 %,

2019. gadā – 50,7 %, 2018. gadā – 53,7 %) no kopējām valsts kapitālsabiedrību veiktajām iemaksām budžetā un tie bija AS "Latvenergo" (koncerna dati), AS "Latvijas valsts meži" (konsolidētie dati) un VAS "Latvijas dzelzceļš" (konsolidētie dati), attiecīgi iemaksājot 197,1 miljonus EUR jeb 22,6 % no kopējām valsts kapitālsabiedrību veiktajām iemaksām budžetā (2020. gadā – 226,4 miljonus EUR jeb 26,6 %, 2019. gadā – 249,0 miljonus EUR jeb 28,8 %, 2018. gadā – 292,8 miljonus EUR jeb 34,1 %), 103,0 miljonus EUR jeb 11,8 % (2020. gadā – 80,1 miljonu EUR jeb 9,4 %, 2019. gadā – 90,1 miljonu EUR jeb 10,4 %, 2018. gadā – 55,3 miljonus EUR jeb 6,4 %) un 63,9 miljonus EUR jeb 7,3 % (2020. gadā – 61,9 miljonu EUR jeb 7,3 %, 2019. gadā – 99,3 miljonu EUR jeb 11,5 %, 2018. gadā – 102,7 miljonu EUR jeb 11,9 %). 2021. gadā ir notikušas izmaiņas attiecībā uz trīs lielākajiem iemaksu veicējiem valsts budžetā, jo 2020. gadā to skaitā bija SIA "Tet" (koncerns) (2021. gadā – 61,0 miljoni EUR jeb 7,0 %, 2020. gadā – 71,6 miljonus EUR jeb 8,4 %, 2019. gadā – 63,8 miljonu EUR jeb 7,4 %, 2018. gadā – 65,8 miljonus EUR jeb 7,7 %), bet nebija VAS "Latvijas dzelzceļš".

### Kapitālsabiedrību saņemtais budžeta finansējums



Attēls Nr. 26. Valsts kapitālsabiedrību no valsts budžeta saņemtais finansējums dalījumā pa nozarēm no 2019. līdz 2021. gadam, miljoni EUR

No valsts budžeta saņemtais finansējums ietver dažādus ieņēmumu veidus – gan kompensācijas mehānismus kā AS "Latvenergo" maksātā mērķdotācija obligātās iepirkumu komponentes fiksēšanai, gan maksu par valsts pirktajiem pakalpojumiem, piemēram, veselības aprūpes pakalpojumi un materiālās bāzes uzturēšana slimnīcām vai arī dotācijas izrāžu un koncertu veidošanai teātriem, orķestriem un citu veidu kultūras valsts kapitālsabiedrībām – un arī citus finanšu līdzekļus kā aizdevumus un finansējumu kapitālsabiedrību finanšu stabilitātes nodrošināšanai Covid-19 pandēmijas laikā, piemēram, palielinot pamatkapitālu.

<sup>63</sup> Saskaņā ar valsts kapitālsabiedrību sniegto informāciju par Covid-19 pandēmijas ietekmi – pašu novērtējums, informāciju nav sniegušas visas kapitālsabiedrības, darbības plānos 2021. gadā jau ir ievērtēta Covid-19 ietekme.

Salīdzinot ar 2020. gadu, valsts budžeta finansējums 2021. gadā palielinājās par 3,0 miljoniem EUR jeb +0,2 %, sasniedzot kopējo no valsts budžeta saņemto finansējumu 1,22 miljardi EUR. Valsts budžeta finansējums 2021. gadā būtiski turpina pārsniegt valsts finansējumu pirms pandēmijas periodā – 2019. gadā, pārsniedzot to par +502,5 miljoniem EUR jeb +70,1 %.

2021. gadā no valsts budžeta saņemtais finansējums turpināja palielināties veselības nozares kapitālsabiedrībās, pieaugot par +318,7 miljoniem EUR jeb 69,7 %, sasniedzot 775,7 miljonus EUR (2020. gadā pieaugums – +62,1 miljons EUR jeb +15,7 %, salīdzinot ar 2019. gadu), kas arī bija vislielākais nozaru no valsts budžeta saņemtais finansējums starp valsts kapitālsabiedrībām. Vairāk kā 10 % pieaugums no valsts budžeta saņemtā finansējuma gadā šīs nozares valsts kapitālsabiedrībās ir bijis kopš 2016. gada. Salīdzinot ar pirms pandēmijas periodu – 2019. gadu šis finansējums ir pieaudzis par +380,8 miljoniem EUR jeb +96,4 %, gandrīz divkārtējoties. No šīs nozares valsts kapitālsabiedrībām būtiski lielākie valsts finansējuma saņēmēji ir VSIA “Rīgas Austrumu klīniskā universitātes slimnīca” (kopējais saņemtais finansējums 2021.gadā 313,2 miljoni EUR, pieaugums +153,8 miljoni EUR jeb +96,5 %, 2020. gadā – 159,4 miljoni EUR, pieaugums +20,3 miljoni EUR jeb +14,6 %), VSIA “Paula Stradiņa klīniskā universitātes slimnīca” (kopējais saņemtais finansējums 2021.gadā 242,5 miljoni EUR, pieaugums +107,6 miljoni EUR jeb +79,7 %, 2020. gadā – 134,9 miljoni EUR, pieaugums +21,9 miljoni EUR jeb +19,4 %) un VSIA “Bērnu klīniskā universitātes slimnīca” (kopējais saņemtais finansējums 2021. gadā 86,2 miljoni EUR, pieaugums +22,4 miljoni EUR jeb +35,1 %, 2020. gadā 63,8 miljoni EUR, pieaugums +13,2 miljoni EUR jeb +19,4 %). Šie palielinājumi ir saistāmi ar ārstniecības un aprūpes personāla vidēja darba samaksas 2020. un 2021. gadā palielinājumu, gultu dienas tarifa palielinājumu intensīvās terapijas pacientiem, finansējuma izmeklējumu un speciālistu pakalpojumu pozīciju palielinājumu atbilstoši sniegtajam pakalpojumu apjomam, arī ar Covid-19 saņemto finansējumu, piemēram, Covid-19 stacionāra pacientu ārstēšanas izdevumu apmaksai, laboratorijas Covid-19 testēšanas pakalpojumu apmaksai, papildus, ņemot vērā valdības pieņemtos ierobežojumus, pandēmijas laikā tika ierobežota plānveida stacionārā un ambulatorā palīdzība, par ko tika saņemtas dīkstāves kompensācijas, kā arī tika kompensēta medicīnas darbinieku Covid-19 darba piemaksas un virsstundas un saņemti līdzekļi medikamentu krājumu palielinājumam. 2021. gadā no valsts budžeta arī tika saņemts budžeta finansējums pamatkapitāla palielināšanai, piemēram, SIA “Rīgas Austrumu klīniskā universitātes slimnīca” (+88,2 miljoni EUR), VSIA “Paula Stradiņa klīniskā universitātes slimnīca” (+80,1 miljoni EUR), VSIA “Bērnu klīniskā universitātes slimnīca” (+23,5 miljoni EUR), VSIA “Daugavpils psihoneiroloģiskā slimnīca” (+14,2 miljoni EUR) un VSIA “Slimnīca “Gintermuiža”” (+8,9 miljoni EUR), kopējam finansējumam pamatkapitāla palielināšanai sasniedzot 215,3 miljoniem EUR veselības nozares valsts kapitālsabiedrībās.

Otrā lielākā finansējuma no valsts budžeta saņēmēja no valsts kapitālsabiedrībām bija transporta nozares kapitālsabiedrības. Kopumā no valsts budžeta tās saņēma 240,6 miljonus EUR, kas bija par -219,4 miljoniem EUR jeb -47,7 % mazāk ka 2020. gadā, kad tās kopumā saņēma 460,1 miljoni EUR, kas 2020. gadā saistāms ar AS “Air Baltic Corporation”. Reaģējot uz Covid-19 krīzi, AS “Air Baltic Corporation”

samazināja piedāvāto lidojumu un sēdvietu skaitu un izmaksas, kā rezultātā tika atbrīvoti aptuveni 30 % darbinieku 2020. gadā. Ņemot vērā dažādu nozares ekspertu prognozes par Covid-19 pandēmijas negatīvo ilgtermiņa ietekmi uz aviācijas nozari, airBaltic izstrādāja jaunu biznesa plānu – Destination 2025 CLEAN. Pamatojoties uz šo plānu, airBaltic vērsās pie akcionāriem ar lūgumu pēc papildu finansējuma un veiksmīgi palielināja pamatkapitālu par 250 miljoniem EUR. 2020. gada 15. jūlijā akcionāri apstiprināja pamatkapitāla palielināšanu, kā rezultātā Latvijas valdība ieguldīja 250 miljonus EUR tādejādi iegūstot 96,14 % airBaltic akcijas. Eiropas Komisija atzina, ka ieguldījums atbilst Eiropas Savienības iekšējam tirgum saskaņā ar Līguma par Eiropas Savienības darbību 107. panta 3. punkta b) apakšpunktu (saskaņā ar 2020. gada 3. jūlija Eiropas Komisijas lēmumu lietā SA.56943)<sup>64</sup>. Saskaņā ar Eiropas Komisijas 2020. gada 3. jūlija lēmumu lietā Nr. SA.56943 valdībai nākamo 5 līdz 7 gadu laikā tās līdzdalība kapitālā ir jāsamazina līdz vismaz 80 %. Lai nodrošinātu šādas atsavināšanas iespēju, lidsabiedrība nākamo trīs gadu laiku visticamāk centīsies uzsākt sākotnējā publiskā piedāvājuma procesu. 2021. gadā Latvijas valdība apstiprināja papildus 90 miljonu EUR ieguldījumu pamatkapitālā, no kuriem 45 miljoni EUR tika saņemti 2021. gada decembrī un 2022. gada 17.janvārī Latvijas valdība veica ieguldījumu pamatkapitālā 45 miljonu EUR apmērā, palielinot valsts daļību AS “Air Baltic Corporation” līdz 97,03 %, un ir plānots, ka aviokompānija 2022. gadā saņems vēl atlikušos 45 miljonus EUR. 2020. gadā, ņemot vērā Covid-19 pandēmijas ietekmi, VAS “Starptautiskā lidosta “Rīga”” (turpmāk – Lidosta) vairākkārtīgi ar akcionāru apsprieda un meklēja risinājumus, lai stabilizētu Lidostas finanšu situāciju un no tās izrietošos riskus, tai skaitā, jautājumu par iepriekšējā pārskata gada peļņas atstāšanu Lidostas rīcībā. Vienošanās rezultātā Ministru kabinets ar 2020. gada 23. aprīļa Rīkojumu Nr. 219 “Par valsts akciju sabiedrības “Starptautiskā lidosta “Rīga”” pamatkapitāla palielināšanu” un tam sekojošo Eiropas Komisijas 2021. gada 8. martā pieņemto lēmumu, atbalstīja Lidostas pamatkapitāla palielināšanu par 35,2 miljoniem EUR un dividendu par 2019. gada peļņas 4,5 miljonu EUR atstāšanu Lidostas rīcībā<sup>65</sup>.

Nozīmīgs budžeta finansējums transporta nozarei tika novirzīts arī kā maksa par publiskajiem pakalpojumiem, piemēram, saskaņā ar deleģēšanas līgumu par valsts autoceļu ikdienas uzturēšanu (2021. gadā – 68,0 miljoni EUR, 2020. gadā – 67,0 miljoni EUR, 2019. gadā – 62,6 miljoni EUR, 2018. gadā – 61,0 miljoni EUR), saskaņā ar deleģēšanas līgumu par valsts autoceļu tīkla finansējuma administrēšanu, grāmatvedības kārtošānu un organizāciju un iepirkumu valsts vajadzībām organizēšanu (2021. gadā – 19,3 miljoni EUR, 2020. gadā – 18,0 miljoni EUR, 2019. gadā – 15,3 miljoni EUR, 2018. gadā – 16,1 miljoni EUR), maksa par projekta RB Rail vadības pakalpojumiem (2021. gadā – 3,1 miljoni EUR, 2020. gadā – 2,6 miljoni EUR, 2019. gadā – 2,8 miljoni EUR, 2018. gadā – 2,5 miljoni EUR), finansējums sabiedriskā transporta pakalpojuma organizēšanai (2021. gadā – 840 tūkst. EUR, 2020. gadā – 855 tūkst. EUR, 2019. gadā – 839 tūkst. EUR). Ir maksātas kompensācijas un dotācijas – kompensācija par zaudējumiem, kas radušies, izpildot sabiedriskā transporta pakalpojumu pasūtījuma līgumu dzelzceļa nozarē (2021. gadā – 20,4 miljoni EUR, 2020. gadā – 18,3 miljoni EUR, 2019. gadā – 12,1 miljons EUR, 2018. gadā – 9,9 miljoni EUR), kompensācija par publiskās lietošanas dzelzceļa infrastruktūras izmantošanas maksu (2021. gadā – 7,8 miljoni EUR,

<sup>64</sup> AS “Air Baltic Corporation” ilgtspējas un 2020. gada pārskats, 101., 108.lpp., avots: <http://www.ur.gov.lv>.

<sup>65</sup> VAS “Starptautiskā lidosta “Rīga”” 2021. gada pārskats, 69.lpp., avots: <https://www.riga-airport.com/par-lidostu/finanses/gada-parskats>.

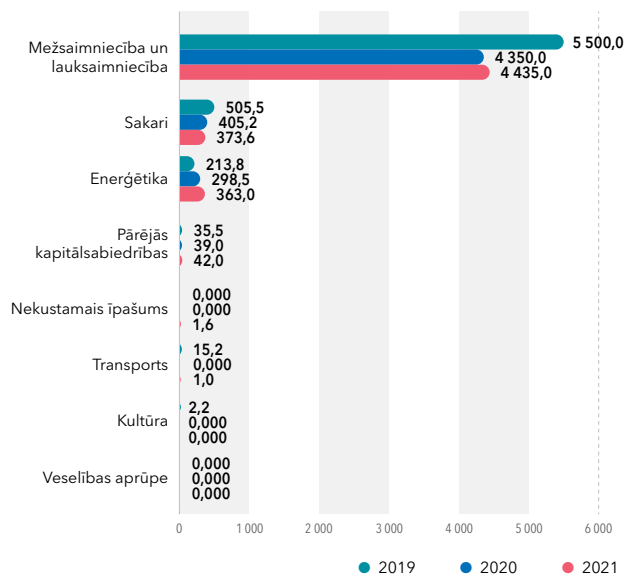
2020. gadā – 7,5 miljoni EUR, 2019. gadā – 21,9 miljoni EUR, 2018. gadā – 38,0 miljoni EUR), kompensācija par tādu dzelzceļa pasažieru pārvadāšanu, kuriem noteikti braukšanas maksas atvieglojumi (2021. gadā – 2,0 miljoni EUR, 2020. gadā – 2,1 miljoni EUR, 2019. gadā – 2,7 miljoni EUR, 2018. gadā – 2,1 miljons EUR), dotācija publiskās lietošanas dzelzceļa infrastruktūras pārvaldītāja finanšu līdzsvara nodrošināšanai (2021. gadā – 30,7 miljoni EUR, kas saņemams 2022. gadā, 2020. gadā – 22,5 miljoni EUR, 2019. gadā – 13,6 miljoni EUR) un dotācija sabiedriskā transporta pakalpojumu organizēšanai uz dzelzceļa, lai kompensētu neattiecināmās izmaksas pilnā apmērā (2021. gadā – 2020. gadā – 14,2 miljoni EUR, 2020. gadā – 14,2 miljoni EUR, 2019. gadā – 14,8 miljoni EUR). Salīdzinot ar 2019. gadu transporta nozares valsts kapitālsabiedrības saņēma valsts finansējumu par 97,9 miljoniem EUR jeb +68,6 % vairāk.

Trešā lielākā no valsts budžeta saņēmējas ir pārējo nozaru valsts kapitālsabiedrības, saņemot 125,6 miljonu EUR, kas ir par -90,1 miljonu EUR jeb -41,8 % mazāk ka 2020. gadā, bet par +19,6 miljoniem EUR jeb 18,5 % vairāk kā 2019. gadā. Lielākā daļa valsts finansējuma saņemšanas pārējo nozaru valsts kapitālsabiedrībās ir saistāma ar AS "Attīstības finanšu institūcija Altum" (turpmāk – Altum) saņemto finansējumu, kas 2021. gadā saņēma 71,1 miljonu EUR finansējumu, kas ir par -100,2 miljoniem EUR jeb -58,5 % mazāk kā 2020. gadā un par 3,0 miljoniem EUR jeb +4,4 % vairāk kā 2019. gadā. 2021. gadā Altum saņēma valsts finansējumu rezerves kapitāla palielinājumam Covid-19 izraisītās krīzes seku mazināšanas programmu īstenošanai, MidCap aizdevumu finansēšanai, EUR – 22,6 miljoni EUR, Valsts kases aizdevumam atbalsta programmu īstenošanai (neto), EUR – 18,6 miljoni EUR, rezerves kapitāla palielinājumam Covid-19 izraisītās krīzes seku mazināšanas programmu īstenošanai, apgrozāmo līdzekļu aizdevumu finansēšanai – 10,8 miljoni EUR, rezerves kapitāla palielinājumam Lauksaimniecības, zivsaimniecības un lauku attīstības garantiju programmas īstenošanai – 5,8 miljoni EUR, kompensācijām par riska kapitāla fondu pārvaldīšanas komisijām, EUR – 3,0 miljoni EUR, kompensācijām par valsts atbalsta programmu vadības izdevumiem – 2,4 miljoni EUR, rezerves kapitāla palielinājumam Mājokļu garantiju programmas īstenošanai – 2,2 miljoni EUR, rezerves kapitāla palielinājumam Studiju un studējošo portfelģarantiju programmas īstenošanai – 2,1 miljoni EUR, rezerves kapitāla palielinājumam Kumulācijas un lielo saimnieciskās darbības veicēju garantiju programmas īstenošanai – 2,0 miljoni EUR, riska segumu nosegtu uzkrājumu izmaiņām – 1,3 miljoni EUR un kompensācijai par kapitāla atdevi – 0,3 miljoni EUR. 2021. gadā Altum netika piešķirts tik būtisks finansējums kā 2020. gadā Covid-19 seku mazināšanai, kad saskaņā ar Ministru kabineta 2020. gada 25. marta rīkojumu Nr. 122, Ministru kabineta 2020. gada 15. jūlija rīkojumu Nr. 389 un Ministru kabineta 2020. gada 14. jūlija noteikumiem Nr. 454 tika piešķirts būtisks finansējums rezerves kapitāla palielinājumam 120,0 miljonu EUR apmērā Covid-19 seku mazināšanai (50 miljonu EUR apmērā finansējums aizdevumiem apgrozāmo līdzekļu finansēšanai saimnieciskās darbības veicējiem, kuru darbību ietekmējusi Covid-19 izplatība, 25 miljonu EUR apmērā kredītvērdienu garantiju investīciju aizņēmumiem, finanšu līzīngam, aizņēmumiem apgrozāmo

līdzekļu finansēšanai, t.sk. kredītlīnijām, un garantiju jauniem aizņēmumiem apgrozāmo līdzekļu finansēšanai finansējumam, lai nodrošinātu finansējuma pieejamību saimnieciskās darbības veicējiem, kuru darbību ietekmējusi koronavīrusa izraisītās slimības Covid-19 izplatība, 25 miljonu EUR apmērā Covid-19 izraisītās krīzes seku mazināšanai, īstenojot portfelģarantiju programmu, saskaņā ar Ministru kabineta 2017. gada 5. septembra noteikumiem Nr. 537 "Noteikumi par portfelģarantijām sīko (mikro), mazo un vidējo komersantu kredītēšanas veicināšanai un 20 miljoni EUR, lai atbalstītu dzīvotspējīgus lielos komersantus (Midcaps), kuru darbībai Covid-19 izplatības dēļ nepieciešams finansējums, lai atjaunotu, saglabātu un veicinātu to konkurētspēju, kā arī palielinātu apgrozījumu, tai skaitā eksportu) un 25 miljonu EUR apmērā AIF "Altum kapitāla fonds"<sup>66</sup>.

2021. gadā tika piešķirta dotācija<sup>67</sup> arī sabiedriskajiem medijiem (2021. gadā – 23,4 miljoni EUR, 2020. gadā – 24,6 miljoni EUR, 2019. gadā – 22,3 miljoni EUR, 2018. gadā – 22,9 miljoni EUR), piešķirts finansējums kultūras nozares kapitālsabiedrībām (2021. gadā – 38,2 miljoni EUR, 2020. gadā – 37,2 miljoni EUR, 2019. gadā – 29,1 miljoni EUR, 2018. gadā – 29,5 miljoni EUR, t. sk. valsts budžeta finansējums VSIA "Latvijas Nacionālā Opera un balets" 2021. gadā – 11,4 miljoni EUR, 2020. gadā – 9,8 miljoni EUR, 2019. gadā – 9,9 miljoni EUR un 2018. gadā – 9,1 miljons EUR) par atsevišķu valsts pārvaldes uzdevumu deleģēšanu kultūras jomā, piešķirtas dotācijas VAS "Valsts nekustamo īpašumi" pārraudzīto ēku restaurācijas, pārbūves, rekonstrukcijas, atjaunošanas un būvniecības darbiem 16,0 miljonu EUR apmērā (2020. gadā – 25,3 miljoni EUR) un izmaksāta kompensācija par preses izdevumu piegādi 6,8 miljonu EUR apmērā (2020. gadā – 6,7 miljoni EUR).

#### Valsts kapitālsabiedrību veiktie ziedojumi



Attēls Nr. 27. Valsts kapitālsabiedrību veiktie ziedojumi daļījuma pa nozarēm no 2019. līdz 2021. gadam, tūkstoši EUR<sup>68</sup>

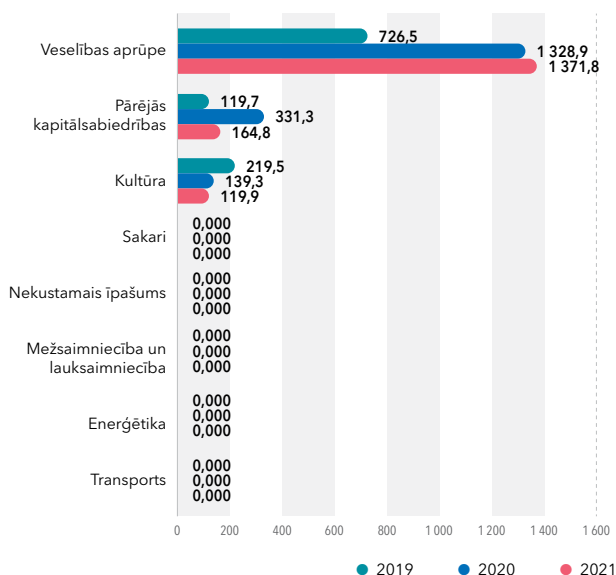
<sup>66</sup> AS "Attīstības finanšu institūcija Altum" Konsolidētais un atsevišķais gada pārskats par gadu, kas noslēdzās 2020. gada 31. decembrī, 85.lpp., avots: <https://www.altum.lv/lv/par-altum/finansu-informacija/>.

<sup>67</sup> Ietver vispārējo valsts dotāciju.

<sup>68</sup> Koriģēts, pamatojoties uz valsts kapitālsabiedrību datiem, nevis Latvijas Republikas Valsts ieņēmumu dienesta sniegtajiem datiem par ziedojumiem, jo biedrību sniegtajās atskaitēs nav iespējams visos gadījumos novērtēt konkrēto ziedotāju pēc to reģistrācijas numura. Dati konsolidēti arī par meitas uzņēmumiem.

2021. gadā valsts kapitālsabiedrības kopumā ziedoja 5,22 miljonus EUR, kas ir par 123,5 tūkstošiem EUR jeb +2,4 % vairāk nekā 2020. gadā. 2020. gadā valsts kapitālsabiedrības kopumā ziedoja 5,09 miljonus EUR, kas ir par -1,18 miljoniem EUR jeb -18,8 % mazāk nekā 2019. gadā. Salīdzinot ar pirms pandēmijas periodu – 2019. gadu, 2021. gadā valsts kapitālsabiedrības ir ziedojušas par -1,06 miljoniem EUR jeb -16,8 % mazāk. Starp aktīvākajiem ziedotājiem jau daudzus gadus pēc kārtas ir mežsaimniecības nozare un AS "Latvijas Valsts meži", kas apmēram 4,44 miljonus EUR 2021. gadā atvēlēja dažādām ziedojumu programmām (2020. gadā – 4,35 miljonus EUR, 2019. gadā – 5,5 miljoni EUR, 2018. gadā – 4,1 miljonu EUR). Mežsaimniecības nozarei seko sakaru nozare, kuras veiktie ziedojumi bieži vien kalpo kā mārketingu veicinošs pasākums. Starp aktīviem ziedotājiem minama 2021. gadā arī SIA "Latvijas Mobilais Telefons", AS "Latvenergo" un VAS "Latvijas Loto".

### Valsts kapitālsabiedrību saņemtie ziedojumi



Attēls Nr. 28. Valsts kapitālsabiedrību saņemtie ziedojumi pa nozarēm no 2019. līdz 2021. gadam, tūkstoši EUR

2021. gadā valsts kapitālsabiedrības kopumā saņēmušas ziedojumus 1,66 miljonu EUR apmērā, kas ir par -143,0 tūkstošiem EUR jeb -7,9 % mazāk nekā 2020. gadā (2020. gadā – 1,80 miljonu EUR apmērā, kas ir par +733,7 tūkstošiem EUR jeb +68,8 % vairāk nekā 2019. gadā, kad kopējais saņemto ziedojumu apmērs bija 1,07 miljonu EUR apmērā). Salīdzinot ar pirms pandēmijas periodu – 2019. gadu, valsts kapitālsabiedrības 2021. gadā ir saņēmušas ziedojumus par +590,7 tūkstošiem EUR jeb +55,4 % vairāk kā 2019. gadā. No ziedojumu saņēmējiem līdere 2021. gadā kā jau katru gadu ir veselības aprūpes nozares kapitālsabiedrības (2021. gadā – 1,37 miljonu EUR, 2020. gadā – 1,329 miljonu EUR, 2019. gadā – 726,5 tūkstoši EUR), kas ir būtiski vairāk salīdzinot ar pirms pandēmijas periodu – 2019. gadu. 2021. gadā ziedojumus ir saņēmušas citu nozaru kapitālsabiedrības (2021. gadā – 164,8 tūkstošus EUR, 2020. gadā – 331,3 tūkstošus EUR, 2019. gadā – 119,7 tūkstošus EUR) un kultūras nozares kapitālsabiedrības (2021. gadā – 119,9 tūkstošus EUR, 2020. gadā – 139,3 tūkstošus EUR, 2019. gadā – 219,5 tūkstošus EUR). Galvenā ziedojumu saņēmēja 2021. gadā tāpat kā daudzus iepriekšējos

gadus bija VSIA "Bērnu klīniskā universitātes slimnīca" (2021. gadā – 0,911 miljoni EUR, 2020. gadā – 1,037 miljoni EUR, 2019. gadā – 390,5 tūkstošus EUR.). Veselības nozarē ziedojumu mērķis lielākoties ir bijis veselības pakalpojumu kvalitātes uzlabošanai, piemēram, slimnīcas tehniskā nodrošinājuma uzlabošanai pacientu vajadzībām, vides (infrastruktūras) uzlabošanai un attīstībai, un ziedojumi ir bijuši arī mantiski, piemēram, asinsspiediena mērīšanas iekārtas, šupulīši, vilnas zeķītes un pamperi. Kultūras nozarē ziedojumi lielākoties bijuši izrāžu, t. sk. jauniestudējumu, vai koncertu izveides atbalstīšanai, un ziedojumi ir bijuši arī mantiski, piemēram, tehnika izrāžu nodrošināšanai, mūzikas instrumenti, gaismu, videotehnika un audiotehnika, skatuves priekšskars. Vēl lielākos ziedojumus saņēmušas VSIA "Paula Stradiņa klīniskā universitātes slimnīca" (2021. gadā – 365,6 tūkstošus EUR, 2020. gadā – 196,3 tūkstošus EUR, 2019. gadā – 331,2 tūkstošus EUR,) un VSIA "Latvijas televīzija" (2021. gadā – 164,8 tūkstoši EUR, 2020. gadā – 331,3 tūkstoši EUR, 2019. gadā – 118,7 tūkstošus EUR).

## 4.2. Valsts kapitālsabiedrību atdeve

Lielai daļai valsts kapitālsabiedrību darbības galvenais uzdevums ir nefinanšu mērķu īstenošana. Šo kapitālsabiedrību galvenais uzdevums ir sabiedrībai svarīgu funkciju veikšana.

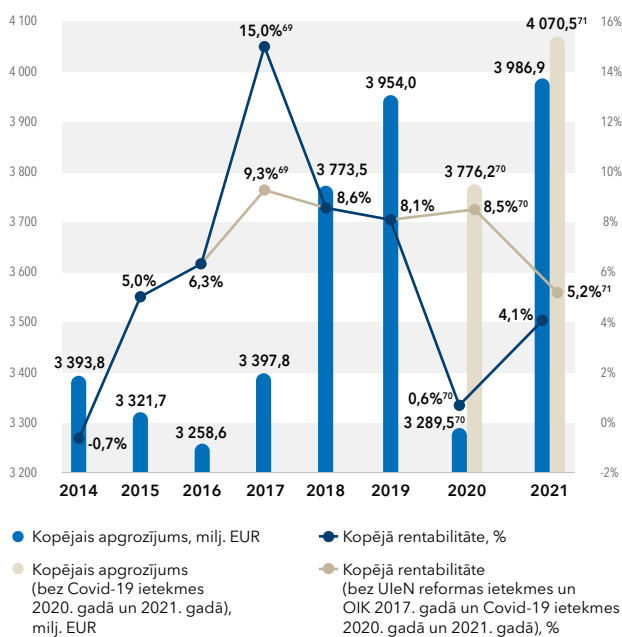
Tādās jomās kā izglītība (viena kapitālsabiedrība), veselības aprūpe (14 kapitālsabiedrības, t. sk. sabiedrība ar ierobežotu atbildību "Veselības centrs "Biķernieki"") un kultūra (14 kapitālsabiedrības), kuras pārstāv 28 kapitālsabiedrību jeb aptuveni pusi no valsts izšķirošā ietekmē esošām kapitālsabiedrībām, galvenie mērķi ir nefinanšu mērķi. Šo kapitālsabiedrību atdeve, protams, ir izmērāma arī finanšu rādītājos, bet to sniegtais sabiedriskais labums izriet tieši no kvalitatīvā pienesuma nozares mērķu sasniegšanā.

Līdz ar to atspoguļotie finanšu dati apkopotā veidā nav tieši salīdzināmi ar privāta kapitāla komercsabiedrībām, kurām parasti svarīgākie ir finanšu mērķi un uzdevumi, jo jāņem vērā valsts kapitālsabiedrībām noteikto nefinanšu mērķu izmaksas, kuras var būt noteiktas dažādi – ar valsts apmaksu un bez tās, ar ietvertu peļņas likmi un bez tās.

Lai kapitālsabiedrības saimniekotu efektīvi, parasti nekomerciālas valsts kapitālsabiedrības finanšu mērķis ir strādāt bez zaudējumiem vai ar nelielu peļņu, nodrošinot finanšu stabilitāti. Analizējot datus par pēdējiem asatoņiem gadiem, varam novērot uzlabojumus kapitālsabiedrību atdeves jomā. 2014. gadā vēl aizvien bija vērojama finanšu krīzes ietekme. Krīzes laikā valsts īpašumā nonāca vairāki nelikvidi aktīvi no Parex bankas, ko pārvaldīja problemātisko aktīvu pārvaldīšanas uzņēmums – akciju sabiedrība "Reverta", bet vēlāk arī nerealizētā sabiedrība ar ierobežotu atbildību "Hiponia", kas pārvaldīja restrukturizētās Hipotēku bankas problemātiskos aktīvus. Šo aktīvu realizācija veidoja būtiskus zaudējumus šajā nozarē strādājošajām kapitālsabiedrībām. 2017. gadā kapitālsabiedrības ar nelikvidiem aktīviem bija būtiski samazinājušās, papildu uzlabojumu deva uzņēmumu ienākuma nodokļa reformas ietekme un nelielu uzlabojumu deva arī vienreizējā valsts kompensācija AS "Latvenergo" 454,4 miljonus EUR apmērā par atsacīšanos turpmāk saņemt 75 % no ikgadējiem elektriskās jaudas maksājumiem koģenerācijas stacijām enerģētikas nozarē, kā arī attiecīgi

bija uzlabojušies kopējie rentabilitātes rādītāji, sasniedzot 15 % gadā. 2018. gadā kompensācijas ietekmes vairs nebija un uzņēmumu ienākuma nodokļa reformas ietekme vairs nebija tik būtiska, tāpēc rentabilitātes rādītāji samazinājās līdz 8,6 %. 2019. gadā rentabilitātes rādītāji bija nedaudz pasliktinājušies, salīdzinot ar 2018. gadu, un sasniedza 8,1 %, turpinot pieaugt kopējam apgrozījumam līdz 3,95 miljardiem EUR.

Neliela finanšu krīzes seku ietekme un atsevišķu nozaru, piemēram, veselības aprūpes nozares finansējuma nepietiekama nodrošināšanas problēmas visā laika periodā no 2014. līdz 2019. gadam un nekustamā īpašuma nozares negatīvā rentabilitāte no 2014. līdz 2017. gadam ir redzama arī finanšu rezultātos, kad 2014. gadā valsts kapitālsabiedrību kopējā rentabilitāte ir bijusi negatīva, bet laika periodā no 2014. līdz 2019. gadam enerģētikas, mežsaimniecības un sakaru nozares uzņēmumi ievērojami kompensēja šo problemātisko uzņēmumu ietekmi, kad rentabilitāte sasniedza attiecīgi 2015. gadā 5,0 %, 2016. gadā 6,3 %, 2017. gadā 15,0 %, 2018. gadā 8,6 % un 2019. gadā 8,1 %. Papildus ir novērojams, ka kopējais apgrozījums kritās 2015. gadā par 2,1 % un 2016. gadā par 1,9 %, bet, sākot ar 2017. gadu, tas ir piedzīvojis straujāku augšupeju, sasniedzot 4,3 % pieaugumu 2017. gadā un atgriežoties 2014. gada līmenī. 2018. un 2019. gadā apgrozījums turpināja pieaugt attiecīgi par 11,1 % un 4,8 %.



Attēls Nr. 29. Valsts kapitālsabiedrību kopējais apgrozījums, miljoni EUR, un rentabilitāte, procenti, no 2014. līdz 2021. gadam

<sup>69</sup> Uzņēmumu ienākuma nodokļu reformas ietekme uz 25 lielāko pēc aktiviem kapitālsabiedrību peļņu un obligātās iepirkuma komponentes dotācijas kopējais efekts vērtējams 5,7 procentpunktu apmērā, kas samazinātu rentabilitāti līdz 9,3 %.

<sup>70</sup> Saskaņā ar kapitālsabiedrību sniegto informāciju (pašu novērtējums, informāciju nav sniegušas visas kapitālsabiedrības) Covid-19 kopējā ietekme 2020. gadā uz apgrozījumu vērtējama 486,7 miljonu EUR apmērā kā negūtie ieņēmumi, savukārt, ietekme uz peļņu vērtējama kā papildus radīti zaudējumi 298,6 miljonu EUR apmērā. Bez Covid-19 ietekmes apgrozījums vērtējams 3 776,2 miljonu EUR apmērā, peļņa vērtējama 319,8 miljonu EUR apmērā un rentabilitāte sasniegtu 8,5%, Covid-19 ietekme uz rentabilitāti vērtējama 7,9 procentpunktu apmērā.

<sup>71</sup> Saskaņā ar kapitālsabiedrību sniegto informāciju (pašu novērtējums, informāciju nav sniegušas visas kapitālsabiedrības) Covid-19 kopējā ietekme 2021. gadā uz apgrozījumu vērtējama 83,7 miljonu EUR apmērā kā negūtie ieņēmumi, savukārt, ietekme uz peļņu vērtējama kā papildus radīti zaudējumi 48,3 miljonu EUR apmērā. Bez Covid-19 ietekmes apgrozījums vērtējams 4 070,5 miljonu EUR apmērā, peļņa vērtējama 211,4 miljonu EUR apmērā un rentabilitāte sasniegtu 5,2%, Covid-19 ietekme uz rentabilitāti vērtējama 1,1 procentpunktu apmērā.

Diemžēl 2020. gads negaidīti pārsteidza ar Covid-19 pandēmiju, kā rezultātā daļai valsts kapitālsabiedrību nācās uz laiku apturēt savu ienākumus gūstošo darbību gan pilnībā, gan daļēji, gan darboties ierobežotos apstākļos, kas ir rezultējis būtiskā apgrozījuma un rentabilitātes kritumā. Kopumā valsts kapitālsabiedrību kopējais apgrozījums 2020. gadā samazinājās par -664,5 miljoniem EUR jeb -16,8 % līdz 3,29 miljardiem EUR un rentabilitāte salīdzinot ar 2019. gadu samazinājās par -7,4 procentpunktiem jeb -92,0 % līdz 0,6 % 2020. gadā.

2021. gadā, lai arī vēl bija Covid-19 pandēmijas laiks un divos dažādos laika periodos visā valsts teritorijā izsludināja ārkārtējo situāciju, kā rezultātā daļai valsts kapitālsabiedrību nācās uz laiku apturēt savu ienākumus gūstošo darbību gan pilnībā, gan daļēji, gan darboties ierobežotos apstākļos, apgrozījuma kritumā tas rezultējās tikai vienas nozares valsts kapitālsabiedrībās – kultūras, un kopumā visās valsts kapitālsabiedrībās apgrozījums būtisku palielinājās salīdzinot ar 2020. gadu par 697,3 miljoniem EUR jeb +21,2 %, pārsniedzot pat pirms pandēmijas perioda – 2019. gada kopējo apgrozījuma par +32,9 miljoniem EUR jeb +0,8 %. Kopējā valsts kapitālsabiedrību rentabilitāte arī uzlabojās un sasniedza 4,1 %, pieaugot par 3,5 procentpunktiem salīdzinot ar 2020. gadu, taču salīdzinot ar 2019. gadu, tā bija par 4,0 procentpunktiem zemāka.

Saskaņā ar valsts kapitālsabiedrību pašu novērtējumu Covid-19 kopējā ietekme uz apgrozījumu vērtējama 83,7 miljonu EUR (2020. gadā – 486,7 miljonu EUR apmērā) kā negūtie ieņēmumi, savukārt, ietekme uz peļņu vērtējama kā papildus radīti zaudējumi 48,3 miljonu EUR (2020. gadā – 298,6 miljonu EUR) apmērā. Bez Covid-19 ietekmes apgrozījums būtu vērtējams 4 070,5 miljonu EUR (2020. gadā – 3 776,2 miljonu EUR) apmērā, peļņa vērtējama 211,4 miljonu EUR (2020. gadā – 319,8 miljonu EUR) apmērā un rentabilitāte būtu sasniegusi 5,2 % (2020. gadā – 8,5 %), attiecīgi Covid-19 ietekme uz rentabilitāti vērtējama negatīvi 1,1 procentpunktu (2020. gadā – 7,9 procentpunktu) apmērā.

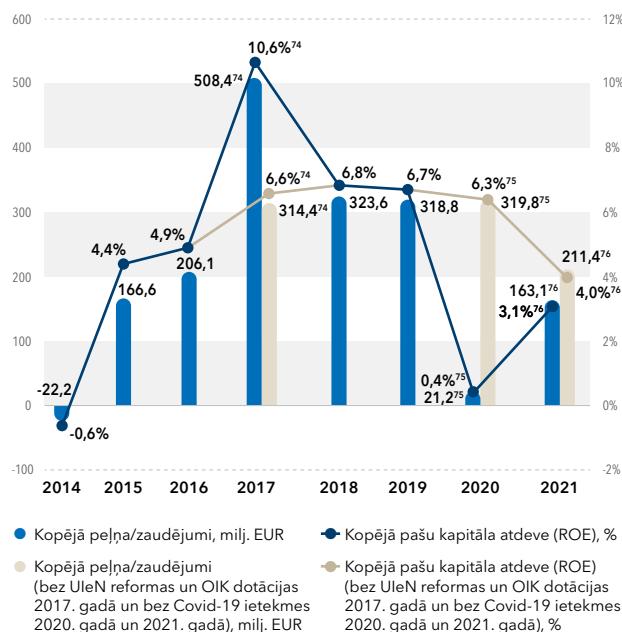
Valsts kapitālsabiedrību rentabilitāte salīdzinot ar 2020. gadu kopumā ir uzlabojusies līdz 4,1 %, taču nozaru skatījumā rezultāti ir visai atšķirīgi. Mežsaimniecības (2021. gadā – 26,8 %, 2020. gadā – 17,3 %), nekustamā īpašuma (2021. gadā – 4,6 %, 2020. gadā – 4,5 %), veselības aprūpes (2021. gadā – 0,6 %, 2020. gadā – 0,2 %), transporta (2021. gadā – -19,1%, 2020. gadā – -49,3 %) un pārējo (2021. gadā – 16,8 %, 2020. gadā – 7,0 %) nozaru valsts kapitālsabiedrību rentabilitāte ir uzlabojusies, taču enerģētikas (2021. gadā – 6,4 %, 2020. gadā – 18,5 %), sakaru (2021. gadā – 10,2 %, 2020. gadā – 11,3 %) un kultūras (2021. gadā – 0,5 %, 2020. gadā – 4,6 %) nozare rentabilitāte ir pasliktinājusies. Tāpat kā 2020. gadā, arī 2021. gadā vienīgā nozare ar negatīvu rentabilitāti ir transporta nozaru valsts kapitālsabiedrības, sasniedzot -19,1 % rentabilitāti.

2020. gadā un 2021. gadā lielāka negatīva ietekme uz apgrozījumu un rentabilitāti ir bijusi izteikti trīs valsts kapitālsabiedrībām, lai arī citas sabiedrības ietekmēja Covid-19, taču to ietekme uz kopējiem rezultātiem nav tik nozīmīga, ņemot vērā to nelielos apgrozījumus vai arī, piemēram, dažās nozarēs bija apgrozījuma kritums, taču tā ietekme nebija no Covid-19 ierobežojumiem, bet no citām izmaiņām, piemēram, enerģētikas nozarē, kur 2020. gadā apgrozījuma kritums par -164,3 miljoniem EUR jeb -13,3 % saistāms ar procesu efektivizāciju un izmaksu

optimizāciju, kas rezultējās zemākās gala cenās un arī mazāku saražoto enerģiju apjomu dēļ dabas procesiem (sezonas gaisa temperatūra, ūdens apjoma pieplūdums), taču tam nav bijusi tik būtiska ietekme uz peļņu, jo tā ir saglabājusies vai pat pieaugusi. 2021. gadā, savukārt, ļoti būtiska izauga energoresursu cenas, piemēram, Nord Pool sistēmas elektroenerģijas vidējā cena bija gandrīz sešas reizes augstāka nekā 2020. gadā (+472 %) un sasniedza 62,3 EUR/MWh<sup>72</sup>, kā rezultātā 2021. gadā, apgrozījums enerģētikas nozarē pieauga par +323,7 miljoniem EUR jeb +30,3 %, salīdzinot ar 2020. gadu, un kompensēja 2020. gada apgrozījuma kritumu kā rezultātā apgrozījuma pieaugums pret 2019. gadu bija +159,5 miljoni EUR jeb +12,9 %. 2020. gadā apgrozījuma un reizē peļņa kritums bija arī VAS "Latvijas dzelzceļš", kam bija tieša Covid-19 ierobežojumu ietekme galvenokārt uz pasažieru pārvadājumiem, taču koncerna būtiskāko apgrozījuma daļu veido kravu pārvadājumi, kas saskaņā ar sniegto informāciju samazinājās par 41,9 % 2020. gadā, salīdzinot ar 2019. gadu, taču šajos pārvadājumos Covid-19 ierobežojumu ietekme nav novērtējama tik tieši un skaitliskās vērtībās un tieša informācija par to netika sniegta. Arī 2021. gadā turpināja samazināties kravu pārvadājumi par 11 %, kas veidoja 49 % no Koncerna konsolidētā apgrozījuma. VAS "Latvijas dzelzceļš" apgrozījums samazinājās arī 2021. gadā par -4,3 miljoniem EUR jeb -1,8 %, sasniedzot 249,2 miljonus EUR (2020. gadā samazinājās par -83,8 miljoniem EUR jeb -24,8 %, sasniedzot 253,9 miljonus EUR, 2019. gadā apgrozījums – 337,6 miljoni EUR), un taču koncerns kopumā zaudējumus necieta kā 2020. gadā, kad tie bija -35,5 miljonu EUR, kas bija par -26,2 miljoniem EUR jeb 2,8 reizes lielāki zaudējumi kā 2019. gadā, kad koncerns cieta 9,3 miljonu EUR zaudējumus. 2021. gadā VAS "Latvijas dzelzceļš" koncerns strādāja ar peļņu +3,9 miljoni EUR, lielā mērā pateicoties iepēmumiem no valsts finanšu līdzsvara nodrošināšanai 30,7 miljonu EUR (2020. gadā – 22,5 miljonu EUR) apmērā, kas ir attiecināma uz neto apgrozījumu, vadoties pēc Starptautisko finanšu pārskatu standartu vadlīnijām<sup>73</sup>.

2020. gadā bija trīs kapitālsabiedrības, kam bija ļoti liela negatīva ietekme uz kopējiem apgrozījuma un rentabilitātes rezultātiem Covid-19 pandēmijas dēļ, un tās bija saistītas ar transporta nozari jeb precīzāk aviāciju – AS "Air Baltic Corporation", VAS "Latvijas gaisa satiksme", VAS "Starptautiskā lidosta "Rīga"". AS "Air Baltic Corporation" apgrozījums 2020. gadā samazinājās par -363,3 miljoniem EUR jeb -72,3 % kā 2019. gadā un zaudējumi sasniedza -255,5 miljonus EUR, kas bija 28 reizes lielāki kā 2019. gadā, VAS "Starptautiskā lidosta "Rīga"" apgrozījums samazinājās par -35,2 miljoniem EUR jeb -54,1 % kā 2019. gadā un zaudējumi sasniedza -15,8 miljonus EUR pretstatā peļņai +22,1 miljoni EUR apmērā 2019. gadā un VAS "Latvijas gaisa satiksme" apgrozījums samazinājās par -16,6 miljoniem EUR jeb -53,8 % kā 2019. gadā un zaudējumi sasniedza -7,6 miljonus EUR pretstatā peļņai +2,5 miljonu EUR apmērā 2019. gadā. 2021. gadā šīs kapitālsabiedrības ir uzlabojušas savus rezultātus, taču turpina ciest zaudējumus – AS "Air Baltic Corporation" apgrozījums 2021. gadā bija par -304,0 miljoniem EUR jeb -60,5 % mazāks kā 2019. gadā un zaudējumi sasniedza -135,7 miljonus EUR, kas bija 14,9 reizes lielāki kā 2019. gadā, VAS "Starptautiskā lidosta "Rīga"" apgrozījums samazinājās par -33,2 miljoniem EUR jeb -51,1 %

kā 2019. gadā un zaudējumi sasniedza -9,4 miljonus EUR pretstatā peļņai +22,1 miljoni EUR apmērā 2019. gadā un VAS "Latvijas gaisa satiksme" apgrozījums samazinājās par -1,6 miljoniem EUR jeb -53,8 % un zaudējumi sasniedza -3,2 miljonus EUR pretstatā peļņai +2,5 miljonu EUR apmērā 2019. gadā. Izslēdzot Covid-19 ierobežojumu radīto ietekmi uz šīm trīs kapitālsabiedrībām, apgrozījums 2021. gadā varētu sasniegt 4,12 miljardus EUR un rentabilitāte 5,2 % (2020. gadā – 8,4 %). Savukārt, izslēdzot šīs trīs sabiedrības no aprēķiniem vispār, visu pārējo kapitālsabiedrību rentabilitāte sasniedza 8,3 % 2021. gadā (2020. gadā – 10,0 %).



**Attēls Nr. 30. Valsts kapitālsabiedrību peļņa, miljoni EUR, un pašu kapitāla atdeve (ROE), procenti, no 2014. līdz 2021. gadam**

Peļņas un pašu kapitāla atdeves rādītāji faktiski atspoguļo līdzīgu tendenci kā apgrozījums un rentabilitāte laika periodā no 2014. līdz 2021. gadam. Nelikvidie aktīvi ir samazinājušies, apgrozījums un rentabilitāte augusi, līdz ar to ir būtiski uzlabojušies kopējie pašu kapitāla atdeves rādītāji – no -0,6 % 2014. gadā līdz 6,7 % 2019. gadā, tad Covid-19 pandēmijas ietekmē nokrītošies līdz 0,4 % 2020. gadā un īpaši labu pašu kapitāla atdeves rādītāju sasniedzot 2017. gadā (10,6 %), kad šo rādītāju papildus uzlaboja UIN reforma un vienreizēja dotācija AS "Latvenergo" koncernam no valsts par atsacīšanos turpmāk saņemt 75 % no ikgadējiem elektriskās jaudas maksājumiem koģenerācijas stacijām. UIN reformas ietekme bija vienreizēja un vērtējama aptuveni 191,8<sup>77</sup> miljonus EUR apmērā, kamēr vienreizējā beznosacījuma dotācija par atsacīšanos turpmāk saņemt 75 % no ikgadējiem elektriskās jaudas maksājumiem koģenerācijas stacijām 2017. gadā bija 140 miljoni EUR, taču vienlaikus tika arī atzīts aktīvu vērtības samazinājums Rīgas TEC par 116,8 miljoniem EUR, kā arī UIN palielinājās par

<sup>72</sup> VAS "Latvenergo" koncerna konsolidētais un AS "Latvenergo" gada pārskats, 8. lpp., avots: <https://latvenergo.lv/lv/investoriem/parskati>.

<sup>73</sup> VAS "Latvijas dzelzceļš" sniegtā informācija un 2021. gada konsolidētais gada pārskats, avots: <https://www.ldz.lv/lv/audititi-gada-parskati>.

<sup>74</sup> Uzņēmumu ienākuma nodokļu reformas ietekme uz 25 lielāko pēc aktīviem kapitālsabiedrību peļņu un obligātās iepirkuma komponentes dotācijas kopējais efekts vērtējams 4 procentpunktu apmērā, kas samazinātu pašu kapitāla atdevi līdz 6,6 %.

<sup>75</sup> Saskaņā ar kapitālsabiedrību sniegto informāciju (pašu novērtējums, informāciju nav sniegušas visas kapitālsabiedrības) Covid-19 kopējā ietekme 2020. gadā uz peļņu vērtējama kā papildus radīti zaudējumi 298,6 miljoniem EUR apmērā. Bez Covid-19 ietekmes peļņa vērtējama 319,8 miljonu EUR apmērā un pašu kapitāla atdeve sasniegtu 6,3 %, Covid-19 ietekme uz pašu kapitāla atdevi vērtējama 5,9 procentpunktu apmērā.

<sup>76</sup> Saskaņā ar kapitālsabiedrību sniegto informāciju (pašu novērtējums, informāciju nav sniegušas visas kapitālsabiedrības) Covid-19 kopējā ietekme 2021. gadā uz peļņu vērtējama kā papildus radīti zaudējumi 48,3 miljoniem EUR apmērā. Bez Covid-19 ietekmes peļņa vērtējama 211,4 miljonu EUR apmērā un pašu kapitāla atdeve sasniegtu 4,0 %, Covid-19 ietekme uz pašu kapitāla atdevi vērtējama 0,9 procentpunktu apmērā.

<sup>77</sup> Novērtējums veikts 25 lielākajām pēc aktīviem kapitālsabiedrībām 2017. gadā.

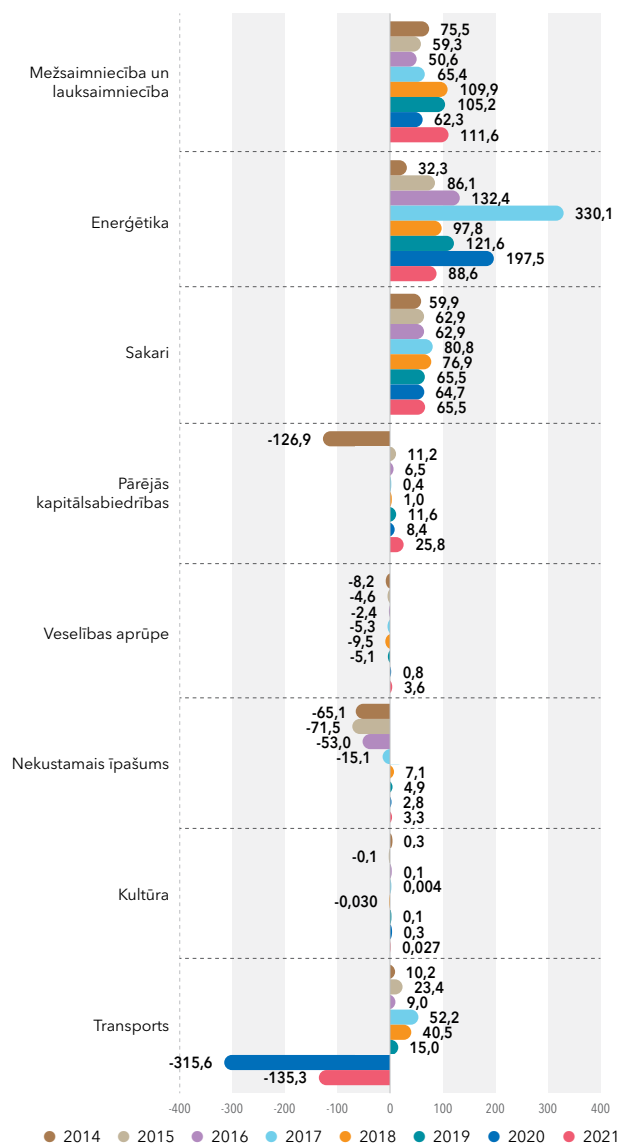
21 miljonu EUR, samazinot kopējo efektu līdz 2,2 miljoniem EUR, savukārt otrā daļa dotācijas, kas bija 314,4 miljoni EUR un ir klasificēta kā nākamo periodu ieņēmumi, vērtējama bez ietekmes uz nākotnes peļņu, jo kompensēs ieņēmumu samazinājumu. Līdz ar to faktiski 2017. gadā valsts kapitālsabiedrības saimnieciski bija strādājušas ar 314,5 miljonu EUR peļņu un pašu kapitāla atdeves rādītājs ir 6,6 %, kas ir aptuveni tādā pašā līmenī kā 2018. gadā – ar +9,1 miljonu EUR jeb +2,1 % peļņas kopējo pieaugumu. 2019. gadā, salīdzinot ar 2018. gadu, šī atdeve ir nedaudz samazinājusies, sasniedzot 6,7 %, kas ir par 0,1 procentpunktiem mazāk nekā 2018. gadā.

2020. gadā valsts kapitālsabiedrības sasniedza kopējo peļņas rādītāju 21,2 miljoni EUR, kas ir samazinājums par -297,5 miljoniem EUR jeb -93,3 %, salīdzinot ar 2019. gadu, un sasniedza pašu kapitāla atdeves rādītāju 0,4 %, kas ir samazinājums par 6,3 procentpunktiem. Saskaņā ar valsts kapitālsabiedrību sniegto informāciju (pašu novērtējums, informāciju nav sniegušas visas kapitālsabiedrības) Covid-19 pandēmijas kopējā ietekme uz peļņu vērtējama kā papildus radīti zaudējumi 298,6 miljonu EUR apmērā. Bez Covid-19 ietekmes peļņa būtu vērtējama 319,8 miljonu EUR apmērā un pašu kapitāla atdeve būtu sasniegusi 6,3 % (precīzāk – 6,33 %), Covid-19 pandēmijas ietekme uz pašu kapitāla atdevi vērtējama negatīvi 5,9 procentpunktu apmērā.

2021. gadā valsts kapitālsabiedrības sasniedza kopējo peļņas rādītāju 163,1 miljoni EUR, kas ir palielinājums par +141,8 miljoniem EUR jeb +667,7 %, salīdzinot ar 2020. gadu, un sasniedza pašu kapitāla atdeves rādītāju 3,1 %, kas ir palielinājums par +2,7 procentpunktiem. Saskaņā ar valsts kapitālsabiedrību sniegto informāciju (pašu novērtējums, informāciju nav sniegušas visas kapitālsabiedrības) Covid-19 pandēmijas kopējā ietekme 2021. gadā uz peļņu vērtējama kā papildus radīti zaudējumi -48,3 miljonu EUR apmērā. Bez Covid-19 ietekmes peļņa būtu vērtējama 211,4 miljonu EUR apmērā un pašu kapitāla atdeve būtu sasniegusi 4,0 % (precīzāk – 3,98 %), Covid-19 pandēmijas ietekme uz pašu kapitāla atdevi vērtējama negatīvi -0,9 procentpunktu apmērā.

Salīdzinot ar pirms pandēmijas periodu – 2019. gadu, 2021. gadā valsts kapitālsabiedrības kopējais peļņas rādītājs ir samazinājies par -155,7 miljoniem EUR jeb -48,8 % un pašu kapitāla atdeves rādītāju ir samazinājies par 3,6 procentpunktiem.

Līdzīgi kā iepriekš izslēdzot Covid-19 pandēmijas ietekmi uz trīs transporta nozares kapitālsabiedrībām, kam bija ļoti liela ietekme uz rezultātiem Covid-19 pandēmijas dēļ – AS “Air Baltic Corporation”, VAS “Latvijas gaisa satiksme”, VAS “Starptautiskā lidosta “Rīga”” kopējā peļņa varētu būt sasniegusi 2021. gadā – 214,4 miljonus EUR (2020. gadā – 316,6 miljonus EUR) un pašu kapitāla atdeve – 4,041 % (2020. gadā – 6,263 %). Izslēdzot šīs trīs kapitālsabiedrības no aprēķiniem – peļņa sasniedza 211,4 miljonus EUR (2020. gadā – 309,3 miljonus EUR) un pašu kapitāla atdeve sasniedza – 5,866 % (2020. gadā – 6,257 %).



Attēls Nr. 31. Valsts kapitālsabiedrību kopējā peļņa pa nozarēm no 2014. līdz 2021. gadam, miljoni EUR

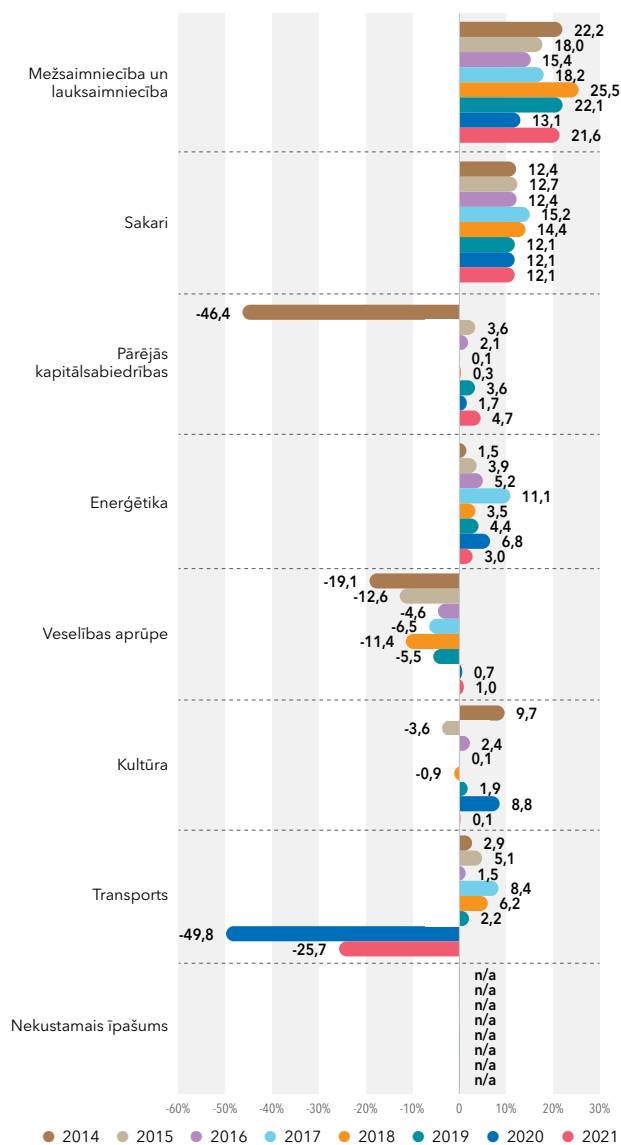
Nozaru skatījumā 2021. gadā par peļņas līderi atkal ir kļuvusi 2018. gada peļņas līdere mežsaimniecības un lauksaimniecības nozare ar kopējo peļņu 111,6 miljoni EUR (2020. gadā – 62,3 miljoni EUR, 2019. gadā – 105,2 miljoni EUR, 2018. gadā – 109,9 miljoni EUR, 2017. gadā – 65,4 miljoni EUR, atšķirībā no 2017. gadā – 60,2 miljoni EUR). 2020. gada peļņas līdere 2020. gadā ir darbojusies mazāk veiksmīgi, taču ierindojas otrajā vietā starp nozarēm, kuras pārstāv valsts kapitālsabiedrības – 2021. gadā peļņa 88,6 miljoni EUR (2020. gadā – 197,5 miljoni EUR, 2019. gadā peļņa – 21,6 miljoni EUR, 2018. gadā – 97,8 miljoni EUR, 2017. gadā – 330,1 miljons EUR, atšķirībā no 2017. gadā – 173,0 miljoni EUR). Trešajā vietā ir ierindojusies sakaru nozare ar 65,5 miljonu EUR peļņu, kuras rādītāji ir stabili katru gadu – 2020. gadā – 64,7 miljonu EUR peļņa, 2019. gadā – 65,5 miljoni EUR, 2018. gadā – 76,9 miljoni EUR, 2017. gadā – 80,8 miljoni EUR, atšķirībā no 2017. gadā – 67,0 miljoni EUR.

Transporta nozare ir piedzīvoja ļoti lielu kritumu 2020. gadā, strādājot ar ļoti lieliem zaudējumiem – -315,6 miljonu EUR apmērā un arī 2021. gadā tā turpināja strādāt ar zaudējumiem, samazinot tos līdz -135,3 miljoniem EUR (2019. gadā peļņa – 15,0 miljoni EUR, 2018. gadā peļņa – 40,5 miljoni EUR, 2017. gadā peļņa – 52,2 miljoni EUR), saistībā ar aviācijas nozares valsts kapitālsabiedrību kopējiem zaudējumiem 2021. gadā – -148,3 miljoni EUR (2020. gadā zaudējumi – -288,1 miljoni EUR).

Ar salīdzinoši labiem rezultātiem arī 2021. gadā, tāpat kā iepriekšējos gados ir turpinājušas strādāt pārējo nozaru kapitālsabiedrības, pateicoties VAS "Latvijas Loto" un AS "Atbilstības finanšu institūcija Altum" veiksmīgai darbībai un peļņai – attiecīgi 2021. gadā – +12,7 miljoni EUR (2020. gadā +11,2 miljoni EUR, 2019. gadā – +7,4 miljoni EUR) un 13,8 miljoni EUR (2020. gadā – 5,5 miljoni EUR, 2019. gadā – +8,1 miljons EUR), ko 2021. gadā vairs nav mazinājuši VSIA "Latvijas Vides ģeoloģijas un meteoroloģijas centrs" zaudējumi kā 2020. gadā, kad zaudējumi bija -8,7 miljoni EUR, kas bija saistīti ar kopējo nekustamo īpašumu vērtības samazinājumu, kas veidoja 8,0 miljonus EUR – zaudējumi no nekustamo īpašumu vērtības samazinājuma, atbilstoši neatkarīga vērtētāja noteiktai ēku patiesai vērtībai – 5,9 miljoni EUR un zaudējumi no Salaspils kodolreaktora bilances vērtības norakstīšanas – 2,1 miljons EUR. 2021. gadā VSIA "Latvijas Vides ģeoloģijas un meteoroloģijas centrs" strādāja ar zaudējumiem -0,2 miljonu EUR apmērā.

2021. gadā veselības nozares, pateicoties valsts finansējumam un efektīvai darbībai, jau otro gadu pēc kārtas strādāja ar peļņu +3,6 miljonu EUR apmērā (2020. gadā – peļņa +0,8 miljoni EUR, 2019. gadā – zaudējumi -5,1 miljoni EUR, 2018. gadā – zaudējumi -9,5 miljoni EUR).

Neskatoties uz būtisku Covid-19 pandēmijas ietekmi kultūras nozarē, šīs nozares kapitālsabiedrības arī 2021. gadā tāpat kā 2020. gadā turpināja strādāt uz bezzaudējumu robežas, sasniedzot peļņu 2021. gadā – +26,6 tūkstošu EUR apmērā (2020. gadā – peļņa +0,3 miljoni EUR, 2019. gadā – peļņa +0,1 miljons EUR), lielā mērā pateicoties papildu valsts finansējumam un atsevišķu izmaksu optimizācijai, samazinājumam, lai arī kopējais nozares apgrozījums jeb pašu ieņēmumi turpināja samazināties 2021. gadā.



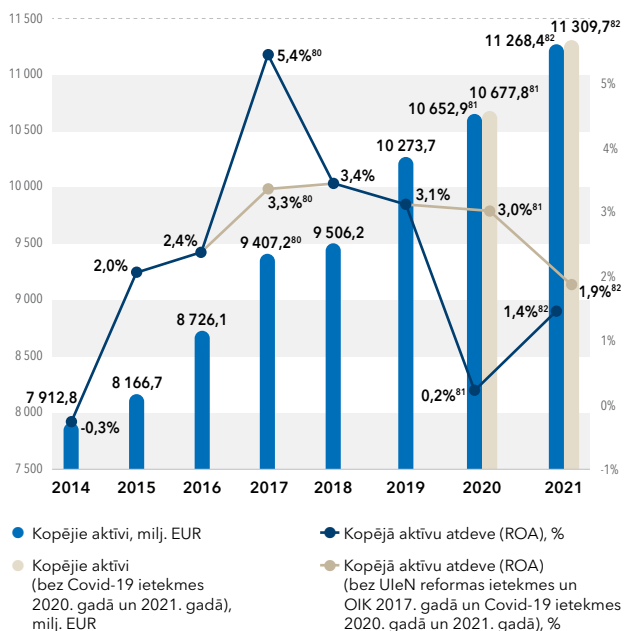
Attēls Nr. 32. Valsts kapitālsabiedrību pašu kapitāla atdeves rādītāji pa nozarēm no 2014. līdz 2021. gadam, procenti

Vērtējot valsts kapitālsabiedrību pašu kapitāla atdeves rādītājus nozaru griezumā, 2021.gada līderi ir tie paši, kas 2020. gadā – mežsaimniecība (2021. gadā – 21,6 %, 2020. gadā – 13,1 %, 2019. gadā – 22,1 %, 2018. gadā – 25,5 %, 2017. gadā – 18,2 %, atšķirībā no 2017. gadā – 60,2 miljoni EUR). 2020. gada peļņas līdere 2020. gadā ir darbojusies mazāk veiksmīgi, taču ierindojas otrajā vietā starp nozarēm, kuras pārstāv valsts kapitālsabiedrības – 2021. gadā peļņa 88,6 miljoni EUR (2020. gadā – 197,5 miljoni EUR, 2019. gadā peļņa – 21,6 miljoni EUR, 2018. gadā – 97,8 miljoni EUR, 2017. gadā – 330,1 miljons EUR, atšķirībā no 2017. gadā – 173,0 miljoni EUR). Trešajā vietā ir ierindojusies sakaru nozare ar 65,5 miljonu EUR peļņu, kuras rādītāji ir stabili katru gadu – 2020. gadā – 64,7 miljonu EUR peļņa, 2019. gadā – 65,5 miljoni EUR, 2018. gadā – 76,9 miljoni EUR, 2017. gadā – 80,8 miljoni EUR, atšķirībā no 2017. gadā – 67,0 miljoni EUR). Energētikas nozare arī 2021. gadā turpināja strādāt ar pozitīvu pašu kapitāla atdevi, sasniedzot 3,0 % pašu kapitāla atdevi 2021. gadā (2020. gadā – 6,8 %, 2019. gadā – 4,4 %, 2018. gadā – 3,5 %, 2017. gadā 11,1 %, atšķirībā no 2017. gadā – 67,0 miljoni EUR), kas

<sup>78</sup> Pašu kapitāls tiek vērtēts pret 2017. gadu šajā aprēķinā.

bija par 3,8 procentpunktiem mazāk kā 2020. gadā. Ņemot vērā, to, ka veselības nozares kapitālsabiedrības kopumā 2021. gadā strādāja ar peļņu tāpat kā 2020. gadā, tad 2021. gadā veselības nozaru valsts kapitālsabiedrību kapitāla atdeve ir bijusi pozitīva un sasniesusi 1,0 % (2020. gadā – 0,7 %, 2019. gadā – –5,5 %).

Kultūras nozares kapitāla sabiedrībām arī 2021. gadā neklājās viegli dēļ Covid-19 ierobežojumiem, tāpēc šīs nozares valsts kapitālsabiedrībām pašu kapitāla atdeve samazinājās līdz 0,1 % 2021. gadā. Transporta nozares kapitālsabiedrības 2021. gadā tāpat kā 2020. gadā strādāja ar negatīvu pašu kapitāla atdevi – –25,7 % (2020. gadā – –49,8 %, 2019. gadā – –2,2 %) un AS “Air Baltic Corporation” 2021. gadu noslēdza ar negatīvu pašu kapitālu –118,3 miljonu EUR apmērā, neskatoties uz 2020. gadā saņemto valsts finansējumu pamatkapitāla palielināšanai 250 miljonu EUR apmērā, tāpēc jau ir plānota atkārtota pamatkapitāla palielināšana 90 miljonu EUR apmērā, ko 2021. gadā apstiprināja Latvijas valdība, no kuriem 45 miljoni EUR tika saņemti 2021. gada decembrī un 2022. gada 17. janvārī Latvijas valdība veica ieguldījumu pamatkapitālā 45 miljonu EUR apmērā un ir plānots, ka aviokompānija 2022. gadā saņems vēl atlikušos 45 miljonus EUR<sup>79</sup>.



Attēls Nr. 33. Valsts kapitālsabiedrību kopējie aktīvi, miljoni EUR, un aktīvu atdeve (ROA), procenti, no 2014. līdz 2021. gadam

<sup>79</sup> AS “Air Baltic Corporation” ilgtspējas un 2021. gada pārskats, 96.lpp., avots: <http://www.ur.gov.lv>.

<sup>80</sup> Uzņēmumu ienākuma nodokļu reformas ietekme uz 25 lielāko pēc aktīviem kapitālsabiedrību peļņu un obligātās iepirkuma komponentes dotācijas kopējais efekts vērtējams 2,1 procentpunkta apmērā, kas samazinātu aktīvu atdevi līdz 3,3 %.

<sup>81</sup> Saskaņā ar kapitālsabiedrību sniegto informāciju (pašu novērtējums, informāciju nav sniegušas visas kapitālsabiedrības) Covid-19 kopējā ietekme 2020. gadā uz veiktajām investīcijām vērtējama 24,9 miljonu EUR apmērā kā plānotās, bet neveiktās investīcijas un ietekme uz peļņu vērtējama kā papildus radīti zaudējumi 298,6 miljonu EUR apmērā. Bez Covid-19 ietekmes aktīvi vērtējami 10 677,8 miljonu EUR apmērā, peļņa vērtējama 319,8 miljonu EUR apmērā un aktīvu atdeve sasniegtu 3,0 %, Covid-19 ietekme uz aktīvu atdevi vērtējama 2,8 procentpunktu apmērā.

<sup>82</sup> Saskaņā ar kapitālsabiedrību sniegto informāciju (pašu novērtējums, informāciju nav sniegušas visas kapitālsabiedrības) Covid-19 kopējā ietekme 2021. gadā uz veiktajām investīcijām vērtējama 41,3 miljonu EUR apmērā kā plānotās, bet neveiktās investīcijas un ietekme uz peļņu vērtējama kā papildus radīti zaudējumi 48,3 miljonu EUR apmērā. Bez Covid-19 ietekmes aktīvi vērtējami 11 309,7 miljonu EUR apmērā, peļņa vērtējama 211,4 miljonu EUR apmērā un aktīvu atdeve sasniegtu 1,9 %, Covid-19 ietekme uz aktīvu atdevi vērtējama 0,5 procentpunktu apmērā.

Vērtējot kopējos aktīvus un aktīvu atdevi no 2014. līdz 2021. gadam aktīvu atdevē var novērot līdzīgu tendenci kā rentabilitātes un pašu kapitāla atdeves rādītājiem – pieaugums līdz 2017. gadam, t.sk. straujš 2017. gadā dēļ UIN reformas un OIK dotācijas, un tad kritums ar salīdzinoši līdzīgiem rezultātiem 2018. un 2019. gadā un straujš kritums 2020. gadā Covid-19 pandēmijas ietekmes rezultātā ar uzsāktu atkopošanos 2021. gadā no Covid-19 pandēmijas radītajām sekām. 2021. gadā visu valsts kapitālsabiedrību aktīvu vērtība sasniedza 11,3 miljardus EUR (2020. gadā – 10,6 miljardi EUR) un aktīvu atdeve bija 1,4 % (2020. gadā – 0,2 %), kas bija attiecīgi +615,5 miljonu EUR pieaugums aktīvos pret 2020. gadu un aktīvu atdeves palielinājums par +1,2 procentpunktiem. Salīdzinot ar pirms pandēmijas periodu – 2019. gadu, aktīvu atdeve ir par -1,7 procentpunktiem mazāka 2021. gadā.

Saskaņā ar kapitālsabiedrību sniegto informāciju (pašu novērtējums, informāciju nav sniegušas visas kapitālsabiedrības) Covid-19 pandēmijas kopējā ietekme uz veiktajām investīcijām vērtējama 2021. gadā 41,3 miljonu EUR (2020. gadā – 25,0 miljonu EUR) apmērā no plānotajām, bet neveiktajām investīcijām un ietekme uz peļņu vērtējama kā papildus radīti zaudējumi 48,3 miljonu EUR (2020. gadā – 298,6 miljonu EUR) apmērā. Bez Covid-19 pandēmijas ietekmes aktīvi varētu sasniegt 2021. gadā 11 309,7 miljonus EUR (2020. gadā – 10 677,8 miljonu EUR) apmēru un peļņa varētu sasniegt 211,4 miljonu EUR (2020. gadā – 319,8 miljonu EUR) apmēru, un aktīvu atdeve varētu sasniegt 1,9 % (2020. gadā – 3,0 %), Covid-19 pandēmijas ietekme uz aktīvu atdevi vērtējama negatīvi 0,5 procentpunktu (2020. gadā – 2,8 procentpunktu) apmērā.

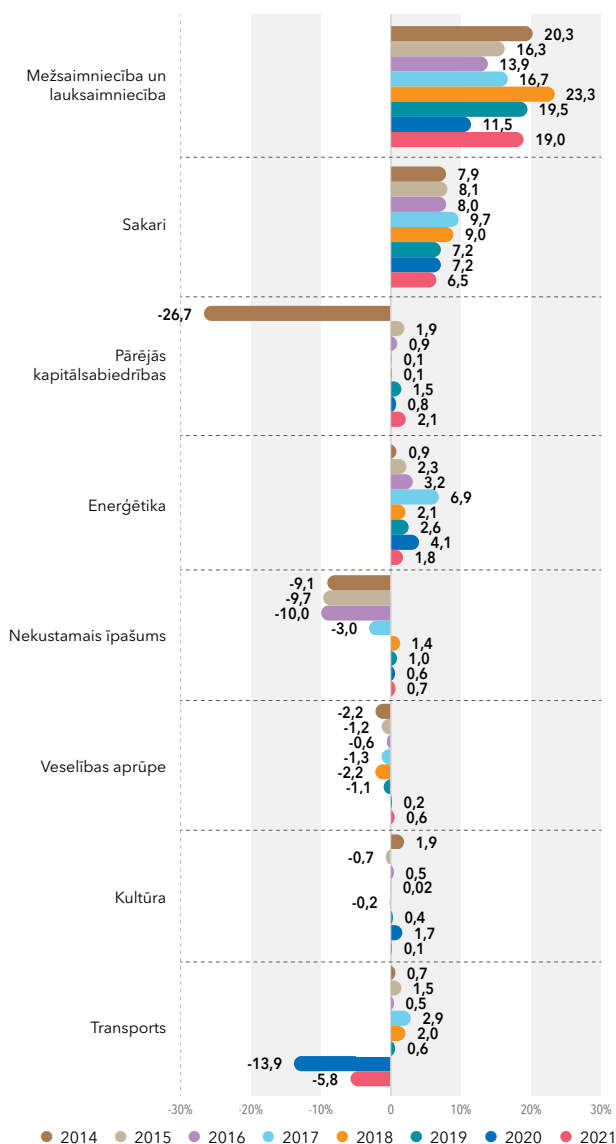
Līdzīgi kā iepriekš izslēdzot Covid-19 pandēmijas ietekmi (neveiktās investīcijas Covid-19 pandēmijas dēļ un radītie zaudējumi) uz trīs transporta nozares kapitālsabiedrībām, kam bija ļoti liela ietekme uz rezultātiem Covid-19 pandēmijas dēļ – AS “Air Baltic Corporation”, VAS “Latvijas gaisa satiksme”, VAS “Starptautiskā lidosta “Rīga”” aktīvu atdeve 2021. gadā varētu būt sasniegusi – 1,90 % (2020. gadā – 2,97 %). Izslēdzot šīs trīs kapitālsabiedrības no aprēķiniem – visu pārējo kapitālsabiedrību aktīvu atdeve sasniedza – 3,10 % (2020. gadā – 3,25 %).

Līdz ar to var secināt, ka investīcijas visās pārējās kapitālsabiedrības, izņemot trīs minētās – AS “Air Baltic Corporation”, VAS “Latvijas gaisa satiksme”, VAS “Starptautiskā lidosta “Rīga””, ir tikušas novirzītas tādās pašās peļņu nesošās jomās kā 2019. gadā un nedaudz mazāk peļņu nesošās jomās kā 2020. gadā. Savukārt, bez Covid-19 pandēmijas ietekmes vērtējams, ka investīcijas būtu tikušas novirzītas mazāk peļņu nesošās jomās kā 2020. gadā un 2019. gadā.

Aktīvu atdeves līmenis dažādās nozarēs ir ļoti atšķirīgs. Līderu pozīcijās kā katru gadu nemainīgi ir mežsaimniecība (2021. gadā – 19,0 %, 2020. gadā – 11,5 %, 2019. gadā – 19,5 %, 2018. gadā 23,3 %, 2017. gadā 16,7 %, atrēķinot UIN reformas ietekmi, 2017. gadā 15,3 %), sakari (2021. gadā – 6,5 %, 2020. gadā – 7,2 %, 2019. gadā – 7,2 %, 2018. gadā – 9,0 %, 2017. gadā – 9,7 %, atrēķinot UIN reformas ietekmi, 2017. gadā – 8,1 %). 2021. gadā pārējo nozaru valsts kapitālsabiedrības ir apsteigušas enerģētika nozares valsts kapitālsabiedrības pēc aktīvu atdeves, sasniedzot aktīvu atdevi 2,1 % (2020. gadā – 0,8 %, 2019. gadā – 1,5 %, 2018. gadā – 0,1 %, 2017. gadā – 0,1 %, atrēķinot

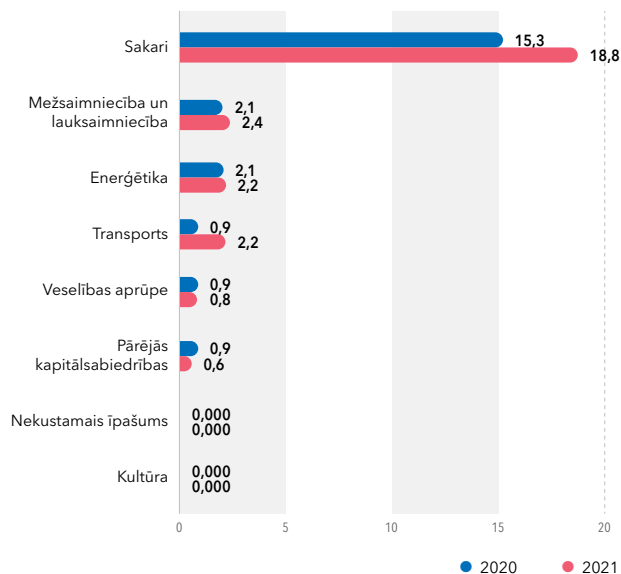
UIN reformas ietekmi 2017. gadā 0,1 %). Enerģētikas nozares valsts kapitālsabiedrības 2021. gadā sasniedza 1,8 % aktīvu atdevi. Kultūras, nekustamā īpašuma un veselības nozares kapitālsabiedrības ir strādājuši ar nelielu aktīvu atdevi 2021. gadā attiecīgi – 0,1 %, 0,6 %, 0,7 %. 2021. gadā transporta nozares kapitālsabiedrību aktīvu atdeve kopumā atkal ir negatīva tāpat kā 2020. gadā, sasniedzot -5,8 % aktīvu atdevi (2020. gadā – -13,9%).

Kritiski ir jāvērtē aktīvu atdeve investīciju ietilpīgās nozarēs – enerģētikas un transporta nozarēs, jo investīcijas parasti ir ilgāka termiņa mērķis, kas rada ilgtermiņa, nevis tūlītēju ietekmi uz kapitālsabiedrības peļņu, kā arī jāņem vērā, ka mežsaimniecības nozarē daļa valstij piederošu aktīvu nav iekļauta kapitālsabiedrību bilancēs, bet tie tiek apsaimniekoti, piemēram, meži ir Zemkopības ministrijas bilancē, nevis AS "Latvijas valsts meži" bilancē.



Attēls Nr. 34. Valsts kapitālsabiedrību aktīvu atdeve (ROA) pa nozarēm no 2014. līdz 2021. gadam, procenti

#### 4.3. Valsts kapitālsabiedrību izdevumi un kapitālieguldījumi pētniecībā un attīstībā



Attēls Nr. 35. Valsts kapitālsabiedrību izdevumi un/vai kapitālieguldījumi pētniecībā un attīstībā 2020. un 2021. gadā, miljoni EUR

Sākot ar 2022. gadu, ir sākts apkopot valsts kapitālsabiedrību izdevumus un/vai kapitālieguldījumus pētniecībā un attīstībā. Kapitālsabiedrības šādus datus sniedza pirmo reizi, un salīdzinot ar informāciju gada pārskatos, iespēju robežās sniegtā informācija tika precizēta, jo tā var nebūt atbilstoša tai, ko kapitālsabiedrība ir sniegusi statistikas vajadzībām. Pieņemam, ka nākamajā pārskata sagatavošanā, iesniegtie dati vēl tiks koriģēti.

2021. gadā valsts kapitālsabiedrības<sup>83</sup> ieguldīja 27,1 miljonus EUR pētniecībā un attīstībā, kas, salīdzinot ar 2020. gadu, ir par +4,94 miljoniem EUR jeb +22,3 % vairāk. No nozaru viedokļa vislielākos finanšu līdzekļus pētniecībā un attīstībā iegulda sakaru nozares valsts kapitālsabiedrības, sasniedzot 18,8 miljonu EUR lielus ieguldījumus 2021. gadā. Virs viena miljonu EUR ieguldījumus pētniecībā un attīstībā 2021. gadā veica arī mežsaimniecības un lauksaimniecības (2,4 miljoni EUR) enerģētikas (2,2 miljoni EUR) un transporta (2,2 miljoni EUR) nozaru valsts kapitālsabiedrības. Nekādus ieguldījumus pētniecībā un attīstībā gan 2020., gan 2021. gadā neveica nekustamā īpašuma un kultūras nozaru valsts kapitālsabiedrības.

<sup>83</sup> Saskaņā ar valsts kapitālsabiedrību pašu sniegto informāciju.

# 5. Izmaiņas valstij piederošajās kapitālsabiedrībās 2021. gadā

Atbilstoši 2022. gada 12. janvāra Ministru kabineta rīkojumam Nr. 13 "Par valsts akciju sabiedrības "Latvijas dzelzceļš" izšķirošās ietekmes un līdzdalības izbeigšanu sabiedrībā ar ierobežotu atbildību "LDZ infrastruktūra" un valsts akciju sabiedrības "Latvijas dzelzceļš" netiešas izšķirošās ietekmes izbeigšanu sabiedrībā ar ierobežotu atbildību "Rīgas Vagonbūves Uzņēmums "Baltija"" un sabiedrības ar ierobežotu atbildību "LDZ ritošā sastāva serviss" līdzdalības un tiešas izšķirošās ietekmes izbeigšanu sabiedrībā ar ierobežotu atbildību "Rīgas Vagonbūves Uzņēmums "Baltija"", paredzēts izbeigt VAS "Latvijas dzelzceļš" līdzdalību "LDZ infrastruktūra", to likvidējot, un reorganizācijas rezultātā SIA "Rīgas Vagonbūves Uzņēmums "Baltija"" pievienot SIA "LDZ ritošā sastāva serviss"<sup>84</sup>.

2020. gada 15. jūlijā AS "Air Baltic Corporation" akcionāri apstiprināja pamatkapitāla palielināšanu, kā rezultātā Latvijas valdība ieguldīja 250 miljonus EUR tādejādi iegūstot 96,14 % airBaltic akcijas. Eiropas Komisija atzina, ka ieguldījums atbilst Eiropas Savienības iekšējam tirgum saskaņā ar Līguma par Eiropas Savienības darbību 107. panta 3. punkta b) apakšpunktu (saskaņā ar 2020. gada 3. jūlija Eiropas Komisijas lēmumu lietā SA.56943)<sup>85</sup>. Saskaņā ar Eiropas Komisijas 2020. gada 3. jūlija lēmumu lietā Nr. SA.56943 valdībai nākamo 5 līdz 7 gadu laikā tās līdzdalība kapitālā ir jāsamazina līdz vismaz 80 %. Lai nodrošinātu šādas atvasināšanas iespēju, lidsabiedrība nākamo trīs gadu laiku visticamāk centīsies uzsākt sākotnējā publiskā piedāvājuma procesu. 2021. gadā Latvijas valdība apstiprināja papildus 90 miljonu EUR ieguldījumu pamatkapitālā, no kuriem 45 miljoni EUR tika saņemti 2021. gada decembrī un 2022. gada 17. janvārī Latvijas valdība veica ieguldījumu pamatkapitālā 45 miljonu EUR apmērā, palielinot valsts daļību AS "Air Baltic Corporation" līdz 97,03 %, un ir plānots, ka aviokompānija 2022. gadā saņems vēl atlikušos 45 miljonus EUR, palielinot līdzdalību līdz 97,97 %.

2021. gada decembrī tika likvidēta 100 % AS "Air Baltic Corporation" piederošā SIA "Loyalty Services", kas tika dibināta 2010. gada 11. februārī ar mērķi pārņemt AS Air Baltic Corporation lojalitātes programmu un turpināt tās attīstību. Pēdējos gados SIA "Loyalty Services" galvenā uzmanība tika pievērsta individuāli izstrādātiem lojalitātes risinājumiem ar ceļošanu saistītiem uzņēmumiem un mazumtirgotājiem. Sākoties Covid-19 pandēmijai, SIA "Loyalty Services" ieņēmumi būtiski kritās un uzņēmuma vadība uzsāka tās biznesa modeļa restrukturizāciju. 2021. gada augustā lojalitātes programma, ieskaitot ar uzņēmējdarbību saistītos aktīvus un saistības, tika pārdota lielākajam partnerim un vienīgajam akcionāram – AS "Air Baltic Corporation"<sup>86</sup>. Līdz pirkuma līguma parakstīšanas dienai SIA "Loyalty Services" turpināja pilnībā vadīt airBaltic Club lojalitātes programmu. 2021. gada

19. oktobrī tika likvidēta arī 100 % AS "Air Baltic Corporation" piederošā SIA "TravelLounge", kas tika dibināta 2010. gada 1. decembrī.

2021. gada 8. oktobrī noslēdzās darījums, kurā SIA "Latvijas Mobilais Telefons" iegādājās 100 % SIA "Santa Monica Networks" daļu. Līdz ar to SIA "Santa Monica Networks" kopā ar savu meitas uzņēmumu UAB "Santa Monica Networks" (Lietuva) iekļāvās LMT uzņēmumu grupā. SIA "Santa Monica Networks" pamatdarbība ir kompleksu projektu piegāde, konsultēšana un pārvaldīto pakalpojumu sniegšana datortīklu, datu centru un IT drošības risinājumu jomā<sup>87</sup>. Būtiska vieta sniegto pakalpojumu portfelī ir pārvaldītajiem pakalpojumiem un nākamās paaudzes 5G tehnoloģiju priekšrocību izmantošanai klientu risinājumos, kas ir stratēģisks virziens uzņēmuma turpmākajā attīstībā.<sup>88</sup>

Ar 2021. gada 1. janvāri spēkā stājās jauns "Sabiedrisko elektronisko plašsaziņas līdzekļu un to pārvaldības likums", saskaņā ar kuru tika izveidota jauna sabiedrisko mediju kapitāldaļu turētāja institūcija – Sabiedrisko elektronisko plašsaziņas līdzekļu padome, kas sākot ar 2021. gada 1. oktobri kļuva par VSIA "Latvijas televīzija" un sākot ar 2021. gada 21. oktobri par VSIA "Latvijas radio" jauno kapitāldaļu turētāju. Līdz tam par šo valsts kapitālsabiedrību kapitāldaļu turētāju bija Nacionālā elektronisko plašsaziņas līdzekļu padome. 2021. gadā tika uzsākts darbs arī pie sabiedrisko mediju apvienošanas koncepcijas izstrādes un koncepcijas par sabiedrisko elektronisko plašsaziņas līdzekļu finansēšanas modeļa maiņu<sup>89</sup>. 2022. gada februāra sākumā Saeimas Cilvēktiesību un sabiedrisko lietu komisijā Sabiedrisko elektronisko plašsaziņas līdzekļu padome iesniedza divas koncepcijas – "Koncepcija par apvienota sabiedriskā elektroniskā plašsaziņas līdzekļa izveidošanu un darbību" un "Koncepcija par sabiedrisko elektronisko plašsaziņas līdzekļu finansēšanas modeļa maiņu"<sup>90</sup>.

Pamatojoties uz Ministru kabineta 2020. gada 25. augusta rīkojumu Nr. 457 „Par atļauju izbeigt līdzdalību un pārdot valsts akciju sabiedrībai "Ceļu satiksmes drošības direkcija" piederošās sabiedrības ar ierobežotu atbildību "Auteko & TŪV Latvija", sabiedrības ar ierobežotu atbildību "Scantest", sabiedrības ar ierobežotu atbildību "Ventests" un sabiedrības ar ierobežotu atbildību "Autests" kapitāla daļas" un noslēgto līgumu ar SIA "Publisko aktīvu pārvaldītājs Possessor", 2022. gada sākumā ir veikta CSDD piederošo kapitāla daļu pārdošana SIA "Auteko & TŪV Latvija", SIA "Scantest" un SIA "Autests", un notiek atkārtota kapitāla daļu izsole SIA "Ventests"<sup>91</sup>.

2021. gadā tika pabeigts AS "Rīgas dzirnavnieks" 5 611 akciju (jeb 3,68 % no pamatkapitāla) atsavināšanas darījums ar AB "Baltic mill" par kopējo summu 0,27 milj. EUR, kas

<sup>84</sup> VAS "Latvijas dzelzceļš" konsolidētais 2021. gada pārskats, 10.-11.lpp., avots: <https://www.ldz.lv/lv/auditeti-gada-parskati>.

<sup>85</sup> AS "Air Baltic Corporation" ilgtspējas un 2020. gada pārskats, 101., 108.lpp., avots: <http://www.ur.gov.lv>.

<sup>86</sup> AS "Air Baltic Corporation" 2021. gada ilgtspējas un gada pārskats, 98.lpp., avots: <https://www.airbaltic.com/sustainability/?lang=lv>.

<sup>87</sup> SIA "Latvijas Mobilais Telefons" koncerna konsolidētais un SIA "Latvijas Mobilais Telefons" 2021. gada pārskats, 14.lpp., avots: <https://www.ur.gov.lv/>.

<sup>88</sup> SIA "Santa Monica Networks" 2021. gada pārskats, 4.lpp., avots: <https://www.ur.gov.lv/>.

<sup>89</sup> VSIA "Latvijas radio" gada pārskats par 2021. gadu, 5.lpp., avots: <https://latvijaradio.lsm.lv/lv/finanses/finansu-parskati/>.

<sup>90</sup> VSIA "Latvijas televīzija" gada pārskats par 2021. gadu, 4.lpp., avots: <https://ltv.lsm.lv/lv/par-ltv/gada-parskati>.

<sup>91</sup> VAS "Ceļu satiksmes drošības direkcija" 2021.gada pārskats un konsolidētais gada pārskats, 16.lpp., avots: <https://www.csdd.lv/finanses/2021-gada-finansu-parskati>.

atradās SIA "Publisko aktīvu pārvaldītājs Possessor" turējumā. 2021. gada 19. februārī tika likvidēta MAS "Liepājas metalurģis", kurā valsts līdzdalības daļa bija 2,5 % un kas atradās SIA "Publisko aktīvu pārvaldītājs Possessor" turējumā.

Vēl joprojām turpinās SIA "Reverta" (96,89 % kapitāldaļu turētāja SIA "Publisko aktīvu pārvaldītājs Possessor") likvidācijas process. 2021. gada 31. decembrī LAS "Reverta" grupas sastāvā palikusi viena meitas sabiedrība – *Regalite Holdings Limited* (Kipras Republika), kura ir likvidācijas procesā.

2020. gada beigās sabiedriskajai apspriešanai tika nodotas "Sporta politikas pamatnostādnes 2021. - 2027. gadam", kas tika pilnveidotas un apstiprinātas 2022. gada 31. maijā ar Ministru kabineta rīkojumu Nr. 397 kā "Sporta politikas pamatnostādnes 2022. - 2027. gadam", kas paredzēja pilnveidot valsts pārvaldībā esošo sporta bāzu pārvaldību, nodrošinot pārvaldības funkciju centralizāciju, kā arī izveidojot Konsultatīvo padomi ar sporta organizāciju līdzdalību<sup>92</sup>. 2022. gada 27. septembrī Latvijas Republikas Uzņēmumu reģistrā tika reģistrēta Sabiedrība ar ierobežotu atbildību "Latvijas Nacionālais sporta centrs", kas izveidota, apvienojot četras valsts kapitālsabiedrības – SIA "Kultūras un sporta centru "Daugavas stadions"", SIA "Bobsleja un kamanīņu trasi "Sigulda"", SIA "Tenisa centru "Lielupe"" un SIA "Sporta centru "Mežaparks"".

2022. gada 21. februārī no Uzņēmumu reģistra izslēgta SIA "Vējkalni", kurā 12,5 % kapitāldaļu turētājs bija valsts kapitālsabiedrība SIA "Latvijas Lauku konsultāciju un izglītības centrs".

Saskaņā ar 2020. gada 7. janvāra rīkojumu Nr. 12 "Par valsts sabiedrības ar ierobežotu atbildību "Aknīstes psihoneiroloģiskā slimnīca" un valsts sabiedrības ar ierobežotu atbildību "Daugavpils psihoneiroloģiskā slimnīca" reorganizāciju" VSIA "Daugavpils psihoneiroloģiskā slimnīca" kļuva par VSIA "Aknīstes psihoneiroloģiskā slimnīca" visas mantas, tiesību, kā arī saistību pārņēmēja, un 2021. gada 1. janvārī VSIA "Aknīstes psihoneiroloģiskā slimnīca" beidza pastāvēt kā atsevišķa juridiska persona bez likvidācijas procesa.

2021. gada 19. janvārī no mantiskā ieguldījuma vērtētāja tika saņemti nekustamo īpašumu novērtēšanas ziņojumi. Uz Ministru kabinetu jautājuma izskatīšanai tiek virzīts rīkojuma projekts "Par valsts nekustamo īpašumu ieguldīšanu SIA "Lielstraupes pils" pamatkapitālā un valsts kapitāla daļu nodošanu pašvaldībai" par atļauju Veselības ministrijai ieguldīt SIA "Lielstraupes pils", reģistrācijas Nr. 40003342456, pamatkapitālā kā mantisko ieguldījumu valsts nekustamos īpašumus, kas ierakstīti zemesgrāmatā uz valsts vārda Veselības ministrijas personā.

Saskaņā ar Latvijas Republikas Valsts ieņēmumu dienesta sniegto informāciju pamatkapitāls 2021. gadā, salīdzinot ar 2020. gadu, mainījies kopumā 33 (2020. gadā šādu sabiedrību bija 14, 2019. gadā šādu sabiedrību bija 10) valsts kapitālsabiedrībās. Nevienu valsts kapitālsabiedrībā pamatkapitāls nav samazinājis. Valsts kapitālsabiedrībās pamatkapitāls palielinājis: AS "Latvenergo", AS "Augstsprieguma tīkls", VAS "Starptautiskā lidosta "Rīga"", VAS "Ceļu satiksmes drošības direkcija", AS "Latvijas valsts meži", SIA "Latvijas Nacionālais metroloģijas centrs", VSIA "Rīgas Tūrisma un radošās industrijas tehniskums", VSIA "Kultūras un sporta centrs Daugavas stadions", VSIA "Nacionālais rehabilitācijas centrs "Vaivari"", SIA "Lielstraupes pils", VSIA "Slimnīca "Ģintermuiža"", VSIA "Traumatoloģijas un ortopēdijas slimnīca", VSIA "Paula Stradiņa klīniskā universitātes slimnīca", VSIA "Bērnu klīniskā universitātes slimnīca", SIA "Rīgas Austrumu klīniskā universitātes slimnīca", VSIA "Rīgas Psihiatrijas un narkoloģijas centrs", VSIA "Daugavpils psihoneiroloģiskā slimnīca", VSIA "Strenču psihoneiroloģiskā slimnīca", VSIA "Rīgas cirks", VSIA "Jaunais Rīgas teātris", VSIA "Latvijas Nacionālais simfoniskais orķestris", VSIA "Valsts Akadēmiskais koris "Latvija"", VSIA "Latvijas Koncerti", VSIA "KREMERATA BALTICA", VSIA "Latvijas Leļļu teātris", VSIA "Dailes teātris", VSIA "Latvijas Nacionālais teātris", VSIA "Mihaila Čehova Rīgas Krievu teātris", VSIA "Latvijas Nacionālā opera un balets", VSIA "Daugavpils teātris", VSIA "Liepājas simfoniskais orķestris", VSIA "Valmieras drāmas teātris", VAS "Tiesu namu aģentūra".

<sup>92</sup> Ministru kabineta 2022. gada 31. maija rīkojums Nr. 397 "Par Sporta politikas pamatnostādņēm 2022. - 2027. gadam", avots: <https://www.vestnesis.lv/op/2022/107.7>

# 6.

Kapitālsabiedrību  
raksturojums

## 6.1.

Enerģētika



## AS Augstsprieguma tīkls (AST)

Reģ. Nr. 40003575567

Komersabiedrība internetā: www.ast.lv

Valsts līdzdalība 100 %

Saistītie uzņēmumi un kapitāla daļas:

AS Conexus Baltic Grid (CBG) 68,46 %

AS Pirmais slēgtais pensiju fonds 1,85 %

AST koncerna pamatdarbība ir elektroenerģijas pārvades sistēmas operatora funkciju nodrošināšana, energoapgādes sistēmas aktīvu efektīva pārvaldība, dabasgāzes pārvade un uzglabāšana.

### Vispārējais stratēģiskais mērķis

Nodrošināt Latvijas energoapgādes drošumu, sniegt nepārtrauktu, kvalitatīvu un pieejamu energoapgādes pārvades pakalpojumu, kā arī īstenot valstij stratēģiski svarīgo energoapgādes aktīvu ilgtspējīgu pārvaldību un sekmēt to integrāciju Eiropas Savienības iekšējā energoresursu tirgū.

### Svarīgākie notikumi 2021. gadā

- Sekmējot enerģētisko drošību, pabeigts projekts "Igaunijas – Latvijas trešais 330 kV starpsavienojums". Samazinot ietekmi uz tarifu, projektam piesaistīts ES līdzfinansējums 65 % (51 milj. EUR) apmērā.
- Saņemts ES līdzfinansējums 75 % apmērā Sinhronizācijas ar kontinentālo Eiropu 2. fāzes projektiem.
- Panākta vienošanās ar Baltijas valstu pārvades sistēmas operatoriem par Baltijas reģionālā koordinācijas centra izveidi.
- Veiksmīgi startēts kapitāla tirgū, emitējot zaļās obligācijas 100 milj. EUR apmērā. Ar šo obligāciju emisiju darījumu AST kļūst par pirmo Baltijas pārvades sistēmas operatoru, kas emitējis zaļās obligācijas.
- Izstrādāta vidēja termiņa darbības stratēģija 2021. - 2025. gadam.

### Plānotie būtiskākie notikumi 2022. gadā

- Enerģētiskā drošība - gatavība ārkārtas sinhronizācijai ar kontinentālās Eiropas pārvades tīkliem, elektroenerģijas un palīgpakalpojumu tirgu attīstība un integrācija Eiropas tirgos.
- Kvalitatīva energoapgāde – uz inovācijām un drošu darba režīmu vērsta kvalitatīva energoapgāde par iespējami zemāku tarifu.
- Finanšu stabilitāte – nodrošināt optimālu valsts ieguldījuma atdevi.
- Ilgtspējīga un efektīva pārvaldība - digitālā un zaļā transformācija, nepārtraukta efektivitātes pilnveidošana.

### Galvenie finanšu mērķi

- Investīciju pakāpes kredītreitings - Investīciju pakāpe (sasniegts – Investīciju pakāpe A-/Stable).
- Pārvades aktīvu reformas laikā pārņemto saistību refinansēšana – emitētas obligācijas (sasniegts - emitētas zaļās obligācijas 100 milj. EUR apmērā).
- Valsts budžetā iemaksātas dividendes – 2 715 775 EUR (sasniegts – 7 999 514 EUR).

### Galvenie nefinanšu mērķi

- Sinhronizācija ar kontinentālās Eiropas pārvades tīkliem: pabeigts projekts "Igaunijas-Latvijas 3. starpsavienojums" 30.06.2021 (sasniegts – pabeigts pirms plānotā laika. Visi 330kV elektropārvades līnijas posmi pieņemti ekspluatācijā 2021. gada martā.).
- Noslēgts līgums ar integrētās balansu vadības sistēmas (BMS) iepirkuma uzvarētāju.
- Digitālās apakšstacijas projekta ietvaros, izstrādāti tehniskie noteikumi un specifikācija.



### Pārvaldība

Akciju turētājs – Finanšu ministrija

Akciju turētāja pārstāve – Baiba Bāne

Padomes priekšsēdētājs – Kaspars Āboliņš

Padomes locekļi – Olga Bogdanova, Armands Eberhards,

Madara Melne, Aigars Ģermanis

Valdes priekšsēdētāja – Gunta Jēkabsone

Valdes locekļi – Arnis Daugulis, Imants Zviedris,

Gatis Junghāns, Mārcis Kauliņš

### Galvenie finanšu rādītāji, tūkst. EUR

	2020	2021
Apgrozījums	144 886,2	182 226,4
Peļņa/zaudējumi	65 358,5	10 096,7
EBITDA	55 028,4	69 143,2
Aktīvi	1 213 515,4	1 232 245,4
Pamatkapitāls	363 896,1	365 896,0
Pašu kapitāls	639 202,5	647 812,3
Investīcijas	57 668,5	33 546,5
Samaksātās dividendes valsts budžetā	1 388,8	34 196,3
Samaksātās iemaksas valsts un pašvaldību budžetos	28 806,8	69 749,8
Saņemtie ziedojumi	0,0	0,0
Veiktie ziedojumi	1,5	0,0
No valsts budžeta saņemtais finansējums	7,7	6,9

### Galvenie finanšu rādītāji, % un koeficienti

Rentabilitāte (peļņa/apgrozījums), %	45,11	5,54
ROA (peļņa/aktīvi), %	5,39	0,82
ROE (peļņa/pašu kapitāls), %	10,23	1,56
Kopējā likviditāte (īstermiņa aktīvi/īstermiņa kreditori)	0,71	1,01
Saistību īpatsvars (saistības/pašu kapitāls)	0,89	0,89

### Citi rādītāji

Nodarbināto skaits	887	868
Vidējā bruto atlīdzība uz vienu nodarbināto gadā, tūkst. EUR	18,5	25,4
Dzimumu attiecība pārvaldē, s/v	2/8	3/7
Gada pārskats pēc SFPS	jā	jā
Izdevumi un/vai kapitālieguldījumi pētniecībā un attīstībā, tūkst. EUR	66,6	33,5
Sagatavots paziņojums par korporatīvo pārvaldību, jā vai nē	nē	jā

### Sasniegtie rezultāti

- Nodrošināts sekmīgs darbs COVID-19 apstākļos, sasniegti izvirzītie finanšu un nefinanšu mērķi.
- Stiprinot valsts enerģētisko drošību, īstenoti ES līdzfinansētie projekti sinhronizācijai ar kontinentālo Eiropu.
- Sadarbībā ar Baltijas valstu pārvades operatoriem aktīvi strādāts pie elektroenerģijas un palīgpakalpojumu tirgus attīstības un integrācijas Eiropas tirgos. Ilgtspējas indeksā saņemts visaugstākais novērtējums, ierindojoties Platīna kategorijā.

## AS Latvenergo

Reģ. Nr. 40003032949  
Komersabiedrība internetā: www.latvenergo.lv  
Valsts līdzdalība 100 %  
Saisītie uzņēmumi un kapitāla daļas:  
AS Sadales tīkls 100%  
SIA Enerģijas publiskais tirgotājs 100 %  
SIA Liepājas enerģija 51 %  
Elektrum Eesti, OÜ 100 %  
Elektrum Lietuva, UAB 100 %  
AS Pirmais Slēgtais Pensiju Fonds 48,15 %  
AS Rīgas siltums 0,005 %

AS Latvenergo ir Latvenergo koncerna mātes sabiedrība. Latvenergo koncerns ir viens no lielākajiem energoapgādes pakalpojumu sniedzējiem un līderis zaļās elektroenerģijas ražošanā Baltijā. AS Latvenergo darbība aptver elektroenerģijas un siltumenerģijas ražošanu un tirdzniecību, dabasgāzes tirdzniecību, ar elektroenerģijas patēriņu un energoefektivitāti saistītu produktu un pakalpojumu tirdzniecību.

### Vispārējais stratēģiskais mērķis

Sekmēt klimatneitrālas Latvijas konkurētspēju un izaugsmi un palielināt Latvenergo koncerna vērtību mājas tirgū Baltijā un ārpus tā, ilgtspējīgi, inovatīvi un ekonomiski pamatoti attīstot un nodrošinot precēs un pakalpojumus enerģijas un ar to saistītu biznesu vērtību ķēdēs un efektīvi pārvaldot valsts attīstībai un drošībai stratēģiski nozīmīgus resursus un infrastruktūru.

### Svarīgākie notikumi 2021. gadā

- Izstrādāta vidēja termiņa darbības stratēģija 2022. - 2026. gadam, liekot uzsvāru uz strauju atjaunīgās elektroenerģijas ražošanu attīstību un elektrifikāciju.
- Latvenergo ir viens no elektromobilitātes līderiem Latvijā – 2021. gada nogalē Elektrum uzlādes tīkls ietver jau 90 pieslēgvietas deviņās Latvijas pilsētās.
- Ekspluatācijā nodota TEC-2 siltuma akumulācijas sistēma, kas ir lielākais šāda veida projekts Baltijā. Pabeigta Aiviekstes HES pārbūve.
- 2021. gadā Latvenergo atkārtoti saņēma Nasdaq biržas balvu par labākajām investoru attiecībām starp obligāciju emitentiem Baltijas valstīs.

### Plānotie būtiskākie notikumi 2022. gadā

- Īstenojot jauno stratēģiju, plānots veikt ieguldījumus saules parku izbūvē Baltijā, uzsākt vēja parku attīstības projektus, vienlaikus arī turpināt rekonstruēt esošos Daugavas HES ražošanas aktīvus. Plānots strauji paplašināt elektroauto uzlādes tīklu, t.sk. izveidojot pirmās uzlādes stacijas ārpus Latvijas.

### Galvenie finanšu mērķi

- Latvenergo koncerna atdeve uz pašu kapitālu bez Sadales tīkls: 8,5 % (sasniegts – 5,5 %).
- Moody's kredītreitings: Baa2 (sasniegts – Baa2).

### Galvenie nefinanšu mērķi

- Darbinieku piesaiste, TRIM indekss: 63-66 (sasniegts – 71).
- Klientu apmierinātība - tirdzniecība, KAI indekss pret references grupu: 100 % (sasniegts – 105 %).

### Sasniegtie rezultāti

- Pēc Covid-19 satricinājumiem pasaules ekonomikā 2021. gads sākās ar strauju ekonomikas izaugsmi, kas kopā ar enerģijas ražošanai mazāk labvēlīgiem laikaapstākļiem izraisīja līdz šim nepieredzētu energoresursu sadārdzinājumu. Straujais cenu kāpums īstermiņā negatīvi ietekmēja koncerna 2021. gada rezultātus. Kopš energoresursu cenu krīzes sākuma tika veiktas aktivitātes negatīvās ietekmes mazināšanai, kas mātes sabiedrībai AS Latvenergo ļāva sasniegt 79,5 milj. EUR peļņu.



### Pārvaldība

Akciju turētājs – Ekonomikas ministrija  
Akciju turētāja pārstāvis – Edmunds Valantis  
Padomes priekšsēdētājs – Ivars Golsts  
Padomes locekļi – Kaspars Rokens, Aigars Laizāns,  
Gundars Ruža, Toms Siliņš  
Valdes locekļi – Arnis Kurgs, Guntars Baļčūns,  
Uldis Mucinieks, Kaspars Cikmačs

### Galvenie finanšu rādītāji, tūkst. EUR

	2020	2021
Apgrozījums	773 391,0	1 065 219,0
Peļņa/zaudējumi	116 309,0	71 623,0
EBITDA	277 894,0	198 813,0
Aktīvi	3 358 835,0	3 475 890,0
Pamatkapitāls	790 348,0	790 368,0
Pašu kapitāls	2 118 242,0	2 123 448,0
Investīcijas	168 855,0	126 728,0
Samaksātās dividendes valsts budžetā	127 071,0	98 246,0
Samaksātās iemaksas valsts un pašvaldību budžetos	226 432,5	197 142,1
Saņemtie ziedojumi	0,0	0,0
Veiktie ziedojumi	297,0	363,0
No valsts budžeta saņemtais finansējums	3 792,4	5 715,4

### Galvenie finanšu rādītāji, % un koeficienti

Rentabilitāte (peļņa/apgrozījums), %	15,04	6,72
ROA (peļņa/aktīvi), %	3,46	2,06
ROE (peļņa/pašu kapitāls), %	5,49	3,37
Kopējā likviditāte (īstermiņa aktīvi/īstermiņa kreditori)	1,49	1,36
Saistību īpatsvars (saistības/pašu kapitāls)	0,58	0,63

### Citi rādītāji

Nodarbināto skaits	3 362	3 233
Vidējā bruto atlīdzība uz vienu nodarbināto gadā, tūkst. EUR	23,6	24,3
Dzimumu attiecība pārvaldē, s/v	0/8	0/9
Gada pārskats pēc SFPS	jā	jā
Izdevumi un/vai kapitālieguldījumi pētniecībā un attīstībā, tūkst. EUR*	2 025,0	2 185,0
Sagatavots paziņojums par korporatīvo pārvaldību, jā vai nē	jā	jā

Dati sniegti konsolidēti.

\* AS Latvenergo ik gadu veic ieguldījumus 30 - 50 milj. EUR apmērā. Veicot uzturēšanas vai aizvietošanas investīcijas, tiek pielietotas jaunākās tehnoloģijas, tomēr, ja pati pakalpojuma būtība būtiski nemainās, šī investīciju sadaļa nav ietverta attīstības izmaksu novērtējumā. Pētniecības un attīstības izmaksu novērtējums ietver tās investīcijas, kas būtiski uzlabo esošos procesus, ražošanas iespējas, attīsta jaunus biznesus vai piesaista jaunus klientus. Minēto ieguldījumu apmērs ir novērtēts analītiski, veicot projektu atlasī, kurus vistiešākā veidā var saistīt ar uzņēmuma attīstību.

# 6.2.

## Mežsaimniecība un lauksaimniecība



# SIA Latvijas Lauku konsultāciju un izglītības centrs (LLKC)

Reģ. Nr. 40003347699

Komerccabiedrība internetā: www.llkc.lv

Valsts līdzdalība 99,32 %

Saistītie uzņēmumi un kapitāla daļas:

LLKC nav līdzdalības citās kapitālsabiedrībās



LLKC ir neatkarīgs, profesionālu un sabiedrībai pieejamu lauksaimniecības un lauku uzņēmējdarbības konsultāciju un izglītības uzņēmums Latvijā ar daudzveidīgu pakalpojumu sniegšanas tīklu, kas aptver visu valsts teritoriju un sniedz zināšanas par videi nekaitīgu un produktīvu lauksaimniecību, mežsaimniecību, zivsaimniecību, lauku bioekonomikas attīstību un nelauksaimniecisko uzņēmējdarbību, kā arī veic informācijas analīzes un apmaiņas pasākumu kompleksu lauku attīstības politikas īstenošanai.

## Vispārējais stratēģiskais mērķis

Būt par neatkarīgu, profesionālu un sabiedrībai pieejamu lauksaimniecības un lauku uzņēmējdarbības konsultāciju un izglītības uzņēmumu Latvijā ar daudzveidīgu pakalpojumu sniegšanas tīklu, kas aptver visu valsts teritoriju un sniedz zināšanas par videi nekaitīgu un produktīvu lauksaimniecību, mežsaimniecību, zivsaimniecību, lauku bioekonomikas attīstību un nelauksaimniecisko uzņēmējdarbību.

## Svarīgākie notikumi 2021. gadā

- Izveidota Vides nodaļa, kura LLKC pakalpojumu sniegšanā ievieš dabas kapitāla ilgtspējīgas pārvaldības pieeju.
- Aktīvs darbs pie sistēmu "Mans lauks", "Vesels augs" un "Novada garša" attīstības.
- Uzsākts pilotprojekts programmā "Laukiem zelt", kurā piedalās vairāk kā simts saimniecības, lai uzlabotu lauksaimniecības uzņēmēju zināšanas un prasmes, un atbalstītu tos jauniem soļiem biznesā.
- Noorganizēts Latvijā pirmais ANO pārtikas sistēmu samita nacionālais dialogs, lai veicinātu sistēmisku un kompleksu skatījumu uz pārtikas sistēmu.

## Plānotie būtiskākie notikumi 2022. gadā

- Turpināsies saimniecību elektroniskās pārvaldes sistēmas "Mans lauks" attīstība, lai lauksaimniekiem atvieglotu atskaišu sagatavošanu, nodrošinātu iespēju saņemt attālinātas konsultācijas, risinājumu meklēšanu efektivitātei un klimatneitralitātei.
- Zināšanu bāzes veidošana un pārnese lauksaimniekiem par ES Zaļā kursa prasību ieviešanu ražošanā un risku analīze un mazināšanas pasākumu rekomendāciju izstrāde Ukrainas kara radīto sekas ietekmes mazināšanai uz lauksaimniecisko ražošanu.
- Darbs pie kooperācijas stiprināšanas, stiprinot to vadības komandu zināšanu bāzi.

## Galvenie finanšu mērķi

- Kopējās likviditātes rādītājs ir  $\geq 1$  (sasniegts 1,03).
- Pašu kapitāla īpatsvars  $\geq 0,2$  (sasniegts 0,26).
- Pašu kapitāla atdeves rādītājs ir  $\geq 0,5$  % (sasniegts 0,80 %).

## Galvenie nefinanšu mērķi

- Ilgtermiņa klienti (vismaz 3 gadu sadarbība), skaits  $\geq 2500$  (sasniegts 3 971).
- Ar pakalpojumiem apmierināto klientu īpatsvars nav zemāks par iepriekšējā gada rādītāju, 96 % (sasniegts 97 %).
- Ieguldījums inovācijās, pakalpojumu digitalizācijā, attīstībā un jaunradē  $> 1$  % no apgrozījuma (sasniegts 6,54 %).

## Pārvaldība

Kapitāla daļu turētājs – Zemkopības ministrija

Kapitāldaļu turētāja pārstāve – Liene Jansone

Valdes priekšsēdētājs – Mārtiņš Cimermanis

Valdes loceklis – Edgars Linde, Kaspars Žūriņš

## Galvenie finanšu rādītāji, tūkst. EUR

	2020	2021
Apgrozījums	10 415,8	10 925,3
Peļņa/zaudējumi	11,9	12,3
EBITDA	169,0	173,9
Aktīvi	5 750,7	5 854,7
Pamatkapitāls	1 139,3	1 139,3
Pašu kapitāls	1 536,6	1 539,4
Investīcijas	463,7	190,7
Samaksātās dividendes valsts budžetā	9,7	9,4
Samaksātās iemaksas valsts un pašvaldību budžetos	4 857,2	4 319,0
Saņemtie ziedojumi	0,0	0,0
Veiktie ziedojumi	0,0	0,0
No valsts budžeta saņemtais finansējums	3 870,2	3 282,6

## Galvenie finanšu rādītāji, % un koeficienti

Rentabilitāte (peļņa/apgrozījums), %	0,11	0,11
ROA (peļņa/aktīvi), %	0,21	0,21
ROE (peļņa/pašu kapitāls), %	0,77	0,80
Kopējā likviditāte (īstermiņa aktīvi/īstermiņa kreditori)	1,07	1,03
Saistību īpatsvars (saistības/pašu kapitāls)	2,58	2,67

## Citi rādītāji

Nodarbināto skaits	437	411
Vidējā bruto atlīdzība uz vienu nodarbināto gadā, tūkst. EUR	13,3	13,8
Dzimumu attiecība pārvaldē, s/v	0/3	0/3
Gada pārskats pēc SFPS	nē	nē
Izdevumi un/vai kapitālieguldījumi pētniecībā un attīstībā, tūkst. EUR	489,4	704,6
Sagatavots paziņojums par korporatīvo pārvaldību, jā vai nē	nē	nē
Sagatavots nefinanšu paziņojums, jā vai nē	nē	nē

## Sasniegtie rezultāti

- Sniegtas 3282 konsultācijas (37 813 konsultāciju h) 8785 klientiem.
- Sniegta palīdzība lauksaimniekiem 505 ES projektu pieteikumu sagatavošanā.
- Pēc vienotas ES kvalifikācijas paaugstināšanas un sertifikācijas sistēmas apmācīti 104 lauksaimniecības konsultanti.

## AS Latvijas valsts meži (LVM)

Reģ. Nr. 40003466281

Komersabiedrība internetā: www.lvm.lv

Valsts līdzdalība 100 %

Saistītie uzņēmumi un kapitāla daļas:

SIA Jaunmoku pils 100 %

SIA Meža un koksnes produktu pētniecības un

attīstības institūts 40 %

AS Latvijas Finieris 0,99067 %

AS "Latvijas valsts meži" pamatdarbība ir mežsaimniecība, līdztekus tai uzņēmums sniedz medību un rekreācijas pakalpojumus, ražo selekcionētas sēklas un stādus, piedāvā tirgū zemes dzīvī resursus un zemes nomu resursu ieguvei, kā arī nodrošina ģeotelpiskās informācijas tehnoloģiju izstrādes pakalpojumus. Uzņēmums apsaimnieko 1,62 miljonus hektāru Latvijas Republikas zemes, tajā skaitā 1,60 miljonus hektāru meža zemes, no kurām mežs – 1,39 miljoni hektāru.

### Vispārējais stratēģiskais mērķis

Īstenot valdījumā nodoto valsts stratēģisko aktīvu, tai skaitā valsts meža īpašuma, ilgtspējīgu (ekonomiski izdevīgu, videi draudzīgu, sociāli atbildīgu) apsaimniekošanu un tam nepieciešamās infrastruktūras, pakalpojumu un zināšanu attīstību.

### Svarīgākie notikumi 2021. gadā

- Ievēlēta LVM padome uz pieciem gadiem četru padomes locekļu sastāvā.
- Apstiprināta LVM koksnes produktu pārdošanas koncepcija 2022. 2024. gadam.
- LVM padome apstiprināja uzņēmuma ilgtspējas pārskatu par 2020. gadu. Pirmo reizi pārskata atbildību "Global Reporting Initiative" (GRI) Ilgtspējības ziņošanas standarta pamata (core) prasībām pārbaudīja un apliecināja ārējs neatkarīgs revidents.

### Plānotie būtiskākie notikumi 2022. gadā

- Plānots realizēt 6,78 milj. m<sup>3</sup> apaļkoksnes sortimentu, 0,17 milj. m<sup>3</sup> augošu koku, 498 tūkst. Mwh šķeldu, 61,9 milj. meža koku stādu, 853 tūkst. m<sup>3</sup> minerālo materiālu un to maisījumu.
- Iecerēts uzbūvēt vai atjaunot 349 km meža ceļu un atjaunot 21,0 tūkstošus ha meža meliorācijas sistēmu.
- Meža atjaunošanu plānots veikt 18,0 tūkstošos ha, savukārt jaunaudžu kopšanu veikt 35,4 tūkstošu ha platībā.
- Meža koku stādu apjoma palielināšanai plānots investēt 15,9 miljonus eiro.

### Galvenie finanšu mērķi

- Ieņēmumi pirms procentu, nodokļu, nolietojuma un amortizācijas atskaitījumiem (EBITDA) no saimnieciskās darbības: 128,3 milj. EUR (sasniegti 165,5 milj. EUR).
- Meža kapitālvērtība: 2 608 milj. EUR (sasniegti 2 878 milj. EUR).
- Peļņa, kas izmaksāta dividendēs ≥80 % (sasniegti 145 %).
- Meža infrastruktūras bilances vērtība (ceļi, tilti, meliorācijas sistēmas): 263 milj. EUR (sasniegti 257,4 milj. EUR).

### Galvenie nefinanšu mērķi

- Meža platība koksnes ražošanai un ieguvei, īpatsvars no meža >84 % (sasniegts 81 %).
- Nozīmīgāko koksnes produktu vidējais ikgadējais apjoms 20 gadu ciklā – skuju koku zāģbalki: 3,4 milj. m<sup>3</sup> (sasniegti 3,3 milj. m<sup>3</sup>).
- Nozīmīgāko koksnes produktu vidējais ikgadējais apjoms 20 gadu ciklā – bērza finierklūči: 0,4 milj. m<sup>3</sup> (sasniegts 0,3 milj. m<sup>3</sup>).
- Ziedotie līdzekļi, īpatsvars no vidējās 5 gadu periodā plānotās gada peļņas pirms uzņēmumu ienākuma nodokļa: 7 % (sasniegti 5 %).

## LATVIJAS VALSTS MEŽI

### Pārvaldība

Akciju turētājs – Zemkopības ministrija

Akciju turētāja pārstāvis – Arvīds Ozols

Padomes priekšsēdētājs – Edmunds Beļskis

Padomes locekļi – Aivars Tauriņš, Kaspars Ozoliņš,

Rinalds Muciņš

Valdes priekšsēdētājs – Roberts Strīpnieks

Valdes locekļi – Arnis Melnis, Gints Bumbieris,

Edvīns Zakovics, Jānis Lapiņš

### Galvenie finanšu rādītāji, tūkst. EUR

	2020	2021
Apgrozījums	349 756,2	405 378,9
Peļņa/zaudējumi	62 385,9	111 607,8
EBITDA	112 307,5	165 777,5
Aktīvi	536 161,0	581 430,9
Pamatkapitāls	353 647,8	355 728,6
Pašu kapitāls	475 134,4	513 983,0
Investīcijas	53 954,3	44 854,1
Samaksātās dividendes valsts budžetā	60 852,4	72 395,2
Samaksātās iemaksas valsts un pašvaldību budžetos	80 091,5	102 985,1
Saņemtie ziedojumi	0,0	0,0
Veiktie ziedojumi	4 350,0	4 435,0
No valsts budžeta saņemtais finansējums	0,0	0,0

### Galvenie finanšu rādītāji, % un koeficienti

Rentabilitāte (peļņa/apgrozījums), %	17,84	27,53
ROA (peļņa/aktīvi), %	11,64	19,20
ROE (peļņa/pašu kapitāls), %	13,13	21,71
Kopējā likviditāte (īstermiņa aktīvi/īstermiņa kreditori)	5,13	5,77
Saistību īpatsvars (saistības/pašu kapitāls)	0,11	0,10

### Citi rādītāji

Nodarbināto skaits	1 397	1 456
Vidējā bruto atlīdzība uz vienu nodarbināto gadā, tūkst. EUR	22,8	23,3
Dzimumu attiecība pārvaldē, s/v	1/9	0/9
Gada pārskats pēc SFPS	jā	jā
Izdevumi un/vai kapitālieguldījumi pētniecībā un attīstībā, tūkst. EUR	1 572,3	1 733,6
Sagatavots paziņojums par korporatīvo pārvaldību, jā vai nē	nē	jā
Sagatavots nefinanšu paziņojums, jā vai nē	jā	jā

Dati sniegti konsolidēti.

### Sasniegtie rezultāti

- EBITDA 2021. gadā sasniedza 165,5 miljonus eiro, kas ir par 37,3 miljoniem eiro jeb 29 % vairāk nekā plānots.
- Meža koku stādu realizācija, milj. gab. (2020.g. – 56,4; 2021.g. – 55,3).
- Meža ceļu būvniecība, km (2020.g. – 352; 2021.g. – 345)
- Meža meliorācijas sistēmu atjaunošana un pārbūve, tūkst. ha (2020.g. – 21,6; 2021.g. – 18,9).

## VSIA Meliorprojekts (MP)

Reģ. Nr. 50003017621

Komerscābiedrība internetā: www.meliorprojekts.lv

Valsts līdzdalība 100 %

Saistītie uzņēmumi un kapitāla daļas:

MP nav līdzdalības citās kapitālsabiedrībās



MP nodarbojas ar meliorācijas sistēmu un hidrotehnisko būvju projektēšanu, topogrāfisko un kadastrālo uzmērīšanu. MP veidots ar mērķi sekmēt Zemkopības ministrijas politikas īstenošanu lauku attīstības, zemes un ūdens resursu ilgtspējīgas apsaimniekošanas un lauku infrastruktūras, ainavas saglabāšanas un vides sakārtošanas jomā un sniegt inženierizpētes un būvprojektēšanas pakalpojumus par ekonomiski pamatotām cenām, nodrošinot sabiedrības interesēm atbilstošu valsts kontroli pār valstiski nozīmīgu funkciju īstenošanu īpašā tautsaimniecības nozarē – hidromelioratīvajā būvniecībā.

### Vispārējais stratēģiskais mērķis

Sekmēt dabas kapitāla saglabāšanu, palielināšanu un ilgtspējīgu izmantošanu un pret klimata pārmaiņām noturīgas ekonomikas atbalstīšanu, tirgus nepilnības apstākļos nodrošinot sabiedrības interesēm atbilstošus izpētes un projektēšanas pakalpojumus meliorācijas un plūdu risku pārvaldības jomā.

### Svarīgākie notikumi 2021. gadā

- Nekādi būtiski notikumi 2021. gadā nav bijuši.

### Plānotie būtiskākie notikumi 2022. gadā

- Palielināt izpildīto darbu apjomu.
- Nodrošināt, ka uzņēmums strādā ar peļņu.

### Galvenie finanšu mērķi

- Apgrozījums, EUR: 530 000 (sasniegts 382 035 EUR).
- Peļņa vai zaudējumi, EUR: 3 500 (sasniegts -30 691 EUR).
- Ilgtermiņa ieguldījumi (investīcijas), EUR: 20 000 (sasniegts 26 804 EUR).

### Galvenie nefinanšu mērķi

- Nodrošināt lauksaimniecības un meža zemju meliorācijas sistēmu un hidrotehnisko būvju būvniecības, atjaunošanas un pārbūves darbu inženierizpēti un būvprojektēšanu: 40 projekti (sasniegts 65 projekti).

### Sasniegtie rezultāti

- Gads noslēgts ar zaudējumiem.
- Nefinanšu mērķi sasniegti.
- Uzsākta un turpinās nozares standartu UTN pārstrāde.

### Pārvaldība

Kapitāla daļu turētājs – Zemkopības ministrija

Kapitāldaļu turētāja pārstāvis – Arvīds Ozols

Valdes priekšsēdētājs – Zigurds Zēns

### Galvenie finanšu rādītāji, tūkst. EUR

	2020	2021
Apgrozījums	396,4	382,0
Peļņa/zaudējumi	-84,2	-30,7
EBITDA	-63,7	-10,0
Aktīvi	153,9	166,1
Pamatkapitāls	115,7	115,7
Pašu kapitāls	72,8	42,1
Investīcijas	16,4	26,8
Samaksātās dividendes valsts budžetā	2,0	0,0
Samaksātās iemaksas valsts un pašvaldību budžetos	203,4	180,0
Saņemtie ziedojumi	0,0	0,0
Veiktie ziedojumi	0,0	0,0
No valsts budžeta saņemtais finansējums	0,0	0,0

### Galvenie finanšu rādītāji, % un koeficienti

Rentabilitāte (peļņa/apgrozījums), %	-21,24	-8,03
ROA (peļņa/aktīvi), %	-54,73	-18,47
ROE (peļņa/pašu kapitāls), %	-115,62	-72,81
Kopējā likviditāte (īstermiņa aktīvi/īstermiņa kreditori)	1,32	1,12
Saistību īpatsvars (saistības/pašu kapitāls)	1,11	2,94

### Citi rādītāji

Nodarbināto skaits	26	23
Vidējā bruto atbildība uz vienu nodarbināto gadā, tūkst. EUR	9,9	10,0
Dzimumu attiecība pārvaldē, s/v	0/1	0/1
Gada pārskats pēc SFPS	nē	nē
Izdevumi un/vai kapitālieguldījumi pētniecībā un attīstībā, tūkst. EUR	0,0	0,0
Sagatavots paziņojums par korporatīvo pārvaldību, jā vai nē	nē	nē
Sagatavots nefinanšu paziņojums, jā vai nē	nē	nē

# 6.3.

## Transports



## AS Air Baltic Corporation (airBaltic)

Reģ. Nr. 40003245752

Komersabiedrība internetā: www.airbaltic.com

Valsts līdzdalība 97,97 %

Saistītie uzņēmumi un kapitāla daļas:

SIA Baltijas Kravu Centrs 100 %

SIA Air Baltic Training 100 %

AS Aviation Crew Resources 100 %

SIA Loyalty Services (likvidēts 2021. gadā) 100 %

airBaltic ir vadošā aviosabiedrība Latvijā un Igaunijā, kas veic tiešos lidojumus no visām Baltijas valstu galvaspilsētām - Rīgas, Viļņas un Tallinas. airBaltic ir hibrīda tipa aviosabiedrība, apvienojot labāko praksi, gan no tradicionālajām tīkla aviosabiedrībām, gan no zemo cenu pārvaldītājiem. Kā tīkla aviosabiedrība airBaltic spēj izveidot Rīgu par satiksmes savienojuma mezglu.

### Vispārējais stratēģiskais mērķis

Nav apstiprināts.

### Svarīgākie notikumi 2021. gadā

- Aviosabiedrība turpināja paplašināt savu floti, pievienojot septiņas jaunas A220-300 lidmašīnas.
- Gada 4.ceturksnī uzsākts virszemes apkalpošanas procesu Rīgas lidostā.
- Apkalpots rekordliels maršrutu skaits un uzsākti lidojumi uz vairākiem nozīmīgiem galamērķiem, kā piemēram, Dubaija un Tenerife.
- Parakstīti sadarbības līgumi ar Lufthansa un Emirates, tādejādi palielinot sadarbības partneru līgumu skaitu līdz 24 aktīviem līgumiem.
- Decembrī airBaltic paziņoja par jaunas bāzes atvēršanu Tampērē, Somijā, kas ir pirmā bāze ārpus Baltijas valstīm.

### Plānotie būtiskākie notikumi 2022. gadā

- Turpināt flotes paplašināšanos, pievienojot astoņas jaunas A220-300 lidmašīnas.
- Gada otrajā pusē airBaltic plāno uzsākt lidmašīnu angāra celtniecību.
- Realizēt sešus galamērķus no jaunizveidotās Tampērē bāzes.
- Paplašināt ACMI operācijas (lidojumi citām aviosabiedrībām), iznomājot 9 lidmašīnas 2022. gada vasaras mēnešos.

### Galvenie finanšu mērķi

- Peļņa pirms procentu maksājumiem un nodokļiem (EBIT), tūkst. EUR: -21 163 (sasniegts -79 676).
- Zaudējumi, tūkst. EUR: -58 548 (sasniegts -133 650).
- Neto apgrozījums, tūkst. EUR: 320 308 (sasniegts 203 849).

### Galvenie nefinanšu mērķi

- Pasažieri, tūkst.: no 2 338 līdz 3 298 (sasniegts 1 628).
- Vidējais vietu piepildījums: no 55,8 % līdz 62,3 % (sasniegts 53,6 %).
- Vidējie vienas biļetes ieņēmumi, EUR: no 85,9 līdz 87,5 (sasniegts 105,8).

### Sasniegtie rezultāti

- 2021. gadā Covid-19 pandēmija turpinājās ilgāk, nekā tika paredzēts 2020. gadā. Gada pirmajā pusē Covid-19 ierobežojumu dēļ pieprasījums pēc lidojumiem bija neliels. Gada otrajā pusē bija vērojams būtisks darbības rādītāju uzlabojums ar pozitīvāko sniegumu augustā, kad aviosabiedrībā pirmo reizi pēc pandēmijas sākuma tika sasniegts tīra finanšu rezultāta rentabilitātes sliekšnis. Rudenī, kad Latviju un pasauli skāra jauns Covid-19 vilnis, pieprasījums pēc lidojumiem atkal būtiski samazinājās.



### Pārvaldība

Akciju turētājs – Satiksmes ministrija

Akciju turētāja pārstāve – Ilonda Stepanova

Padomes priekšsēdētājs – Nikolajs Sigurds Bulmanis

Padomes locekļi – Kaspars Āboliņš, Toms Siliņš,

Lars Thuesen

Valdes priekšsēdētājs – Martin Alexander Gauss

Valdes locekļi – Vitolds Jakovļevs, Juris Pauls Cālītis

### Galvenie finanšu rādītāji, tūkst. EUR

	2020	2021
Apgrozījums	138 921,0	198 259,0
Peļņa/zaudējumi	-264 597,0	-135 718,0
EBITDA	-159 900,0	-4 053,0
Aktīvi	941 041,0	1 025 242,0
Pamatkapitāls	506 473,0	506 473,0
Pašu kapitāls	17 039,0	-118 311,0
Investīcijas	77 971,0	192 470,6
Samaksātās dividendes valsts budžetā	0,0	0,0
Samaksātās iemaksas valsts un pašvaldību budžetos	19 129,7	7 117,3
Saņemtie ziedojumi	0,0	0,0
Veiktie ziedojumi	0,0	0,0
No valsts budžeta saņemtais finansējums	250 000,0	45 000,0

### Galvenie finanšu rādītāji, % un koeficienti

Rentabilitāte (peļņa/apgrozījums), %	-190,47	-68,45
ROA (peļņa/aktīvi), %	-28,12	-13,24
ROE (peļņa/pašu kapitāls), %	-1552,89	n/a
Kopējā likviditāte (īstermiņa aktīvi/īstermiņa kreditori)	1,52	0,75
Saistību īpatsvars (saistības/pašu kapitāls)	51,02	n/a

### Citi rādītāji

Nodarbināto skaits	1 331	1 377
Vidējā bruto atlīdzība uz vienu nodarbināto gadā, tūkst. EUR	31,0	26,7
Dzimumu attiecība pārvaldē, s/v	0/7	0/7
Gada pārskats pēc SFPS	jā	jā
Izdevumi un/vai kapitālieguldījumi pētniecībā un attīstībā, tūkst. EUR	0,0	0,0
Sagatavots paziņojums par korporatīvo pārvaldību, jā vai nē	jā	jā
Sagatavots nefinanšu paziņojums, jā vai nē	jā	jā

Dati sniegti konsolidēti.

## VSIA Autotransporta direkcija (ATD)

Reģ. Nr. 40003429317

Komersabiedrība internetā: www.atd.lv

Valsts līdzdalība 100 %

Saistītie uzņēmumi un kapitāla daļas:

ATD nav līdzdalības citās kapitālsabiedrībās

ATD ir vienotas valsts politikas realizētājs pasažieru un kravu pārvadājumu jomā. ATD darbība saistīta ar sabiedriskā transporta – pasažieru pārvadājumu ar autobusu un vilcienu – plānošanu, licenču izsniegšanu kravu un pasažieru komercpārvadājumiem un atļauju izsniegšanu starptautisko pārvadājumu veikšanai.

### Vispārējais stratēģiskais mērķis

Nodrošināt sabiedrības interesēm atbilstošu vienotu, ilgtspējīgu un pieejamu sabiedriskā transporta pakalpojumu reģionālo maršrutu tīklu un pārvadājumu minimālo valsts garantēto pakalpojumu apjomu tajā, kā arī uzturēt un īstenot kvalitatīvu pakalpojumu kompleksu (sistēmu), lai pārvadātājiem nodrošinātu vienlīdzīgu piekļu tirgum autopārvadājumu jomā.

### Svarīgākie notikumi 2021. gadā

- Izstrādāta Vienotā sabiedriskā transporta biļešu noliktavas sistēma.
- Reģionālās nozīmes maršrutu pieturu kustības sarakstu plāksņu nomaina visā Latvijas teritorijā.
- Paaugstināta klientu apkalpošanas kvalitāte, izveidots Klientu apkalpošanas centrs ar “vienas pieturas aģentūras” pieeju.
- Saglabāts augsts klientu apmierinātības līmenis.

### Plānotie būtiskākie notikumi 2022. gadā

- Pētījums par iedzīvotāju apmierinātību ar sabiedrisko transportu dažādos Latvijas novados.
- Valsts noteikto braukšanas maksas atvieglojumu saņēmēju informācijas sistēmas ieviešana.
- Pasažieru pārvadājumiem pa dzelzceļu nepieciešamā ritošā sastāva iegādes organizēšana.

### Galvenie finanšu mērķi

- Apgrozījums, tūkst. EUR: 3 665,4 (sasniegts 3 772,5).
- Peļņa, tūkst. EUR: 569,8 (sasniegts 745,4).
- Pašu kapitāla atdeve ROE, %: 14,4 (sasniegts 18,02).
- Kopējais likviditātes rādītājs: 8,91 (sasniegts 8,65)

### Galvenie nefinanšu mērķi

- Sabiedriskā transporta biļešu noliktavas informācijas sistēmas ieviešanas pasākumu veikšana: pilnībā noslēgta informācijas sistēmas izstrāde.
- Komerciālo maršrutu ieviešana: ieviesti 5 maršruti uz komerciāliem principiem – Rīga-Jaunķemeri, Rīga-Sloka, Rīga-Olaine, Rīga-Salaspils, Rīga-Daugavpils.
- Reģionālās nozīmes maršrutu pieturu kustības sarakstu plāksņu nomaina (gabali): 4 362.

### Sasniegtie rezultāti

- ATD izsniegto dokumentu skaits ir sasniedzis 144 053, kas veidoja 103,9 % no gadā plānotā.
- Veikta visu reģistrēto autoostu uzraudzība, vismaz vienu reizi gadā apsekojot katru reģistrēto autoostu, kā arī veicot atkārtotu apsekošanu. Kopumā autoostu apsekošana veikta 52 reizes.
- Neto apgrozījums, salīdzinot ar 2020. gadu, pieauga par 8,38 % jeb 291,7 tūkst. EUR.
- Savukārt, peļņa, salīdzinot ar 2020. gadu, pieauga par 50,14 % jeb 248,9 tūkst. EUR.



AUTOTRANSPORTA  
DIREKCIJA

### Pārvaldība

Kapitāla daļu turētājs – Satiksmes ministrija

Kapitāldaļu turētāja pārstāve – Līgita Austrupe

Valdes priekšsēdētājs – Kristiāns Godiņš

Valdes loceklis – Modris Jaunups

### Galvenie finanšu rādītāji, tūkst. EUR

	2020	2021
Apgrozījums	3 480,8	3 772,5
Peļņa/zaudējumi	496,5	745,4
EBITDA	698,6	920,5
Aktīvi	4 176,7	4 593,1
Pamatkapitāls	200,9	200,9
Pašu kapitāls	3 787,6	4 135,8
Investīcijas	172,0	425,7
Samaksātās dividendes valsts budžetā	716,4	397,2
Samaksātās iemaksas valsts un pašvaldību budžetos	1 797,0	1 525,9
Saņemtie ziedojumi	0,0	0,0
Veiktie ziedojumi	0,0	1,0
No valsts budžeta saņemtais finansējums	855,4	840,3

### Galvenie finanšu rādītāji, % un koeficienti

Rentabilitāte (peļņa/apgrozījums), %	14,26	19,76
ROA (peļņa/aktīvi), %	11,89	16,23
ROE (peļņa/pašu kapitāls), %	13,11	18,02
Kopējā likviditāte (īstermiņa aktīvi/īstermiņa kreditori)	9,73	8,65
Saistību īpatsvars (saistības/pašu kapitāls)	0,10	0,11

### Citi rādītāji

Nodarbināto skaits	90	89
Vidējā bruto atlīdzība uz vienu nodarbināto gadā, tūkst. EUR	24,0	24,6
Dzimumu attiecība pārvaldē, s/v	0/2	0/2
Gada pārskats pēc SFPS	nē	nē
Izdevumi un/vai kapitālieguldījumi pētniecībā un attīstībā, tūkst. EUR	0,0	0,0
Sagatavots paziņojums par korporatīvo pārvaldību, jā vai nē	nē	nē
Sagatavots nefinanšu paziņojums, jā vai nē	nē	nē

## VAS Ceļu satiksmes drošības direkcija (CSDD)

Reģ. Nr. 40003345734

Komersabiedrība internetā: www.csdd.lv

Valsts līdzdalība 100 %

Saistītie uzņēmumi un kapitāla daļas:

SIA Auteko & TUV Latvija 51 %

SIA Autests 20 %

SIA Scantest 20 %

SIA Venttests 50 %

CSDD veic saimniecisko darbību un deleģēto valsts pārvaldes uzdevumu ietvaros sniedz šādus galvenos pakalpojumus: reģistrē transportlīdzekļus un mazizmēra kuģošanas līdzekļus, izsniedz tiem reģistrācijas dokumentus un valsts reģistrācijas numura zīmes; veic transportlīdzekļu valsts tehnisko apskati un vispārējo pārraudzību; nodrošina un uztur transportlīdzekļu un to vadītāju valsts reģistru; piešķir transportlīdzekļu vadīšanas tiesības, izsniedz vadītāju apliecības un uztur transportlīdzekļu vadītāju pārkāpumu uzskaites punktu sistēmu; nodrošina nacionālās Biķernieku kompleksās sporta bāzes un Rīgas Motormuzeja darbību; veic sabiedrības izglītošanu un informēšanu, izstrādā mācību līdzekļus satiksmes drošības jautājumos, ceļu satiksmes negadījumu profilaksei.

### Vispārējais stratēģiskais mērķis

Nodrošināt kvalitatīvu un inovatīvu ieguldījumu ilgtspējīgas satiksmes drošības paaugstināšanā, uzturēt un attīstīt transportlīdzekļu un iekšējo ūdeņu kuģošanas līdzekļu uzskaites un vadītāju kvalifikācijas pakalpojumus, transportlīdzekļu tehniskā stāvokļa apskates un kontroles pakalpojumus, kā arī uzturēt nozīmīgus ar satiksmes jomu saistītus infrastruktūras objektus.

### Svarīgākie notikumi 2021. gadā

- Maksimāli drošu pakalpojumu nodrošināšana klientiem straujas COVID-19 infekcijas izplatības apstākļos.
- 2021. gada novembrī pabeigta ERAF projekta Nr.4.4.1.0/16/I/001 "Elektrotransportlīdzekļu uzlādes infrastruktūras izveidošana" īstenošana, 2021. g. nododot ekspluatācijā papildus plānotās 29 uzlādes stacijas, tādējādi kopumā piedāvājot elektrotransportlīdzekļu lietotājiem 139 ātrās uzlādes staciju tīklu.
- CSDD saņēma VARAM veidotā Latvijas E-indeksa Atzinības rakstu par nozīmīgu ieguldījumu digitālās transformācijas attīstībā, iegūstot visaugstāko digitālā brieduma līmeņa vērtējumu starp valsts kapitālsabiedrībām.

### Plānotie būtiskākie notikumi 2022. gadā

- Uzsākt publisko iepirkumu procedūru, lai tās ietvaros izvēlētos uzņēmumus, kas veiks transportlīdzekļu tehnisko kontroli, vienlaikus saglabājot tehniskās apskates pakalpojuma pieejamību un kvalitāti.
- Turpināt paplašināt reģistrācijas e-pakalpojuma klāstu un palielināt to īpatsvaru. Popularizēt un veicināt e-pakalpojumu izmantošanu, padarīt tos intuitīvi saprotamākus un ērtāk lietojamus.
- Nodrošināt CSDD pakalpojumu pieejamību COVID-19 seku un ģeopolitisko satricinājumu izraisīto piegāžu ķēžu traucējumu un paaugstinātas inflācijas apstākļos.

### Galvenie finanšu mērķi\*

- Neto apgrozījums, milj. EUR: >48,0 (sasniegts 50,59).
- ROE (peļņa / pašu kapitāls), %: >3,0 (sasniegts 8,8).
- Saistības pret pašu kapitālu, %: <15,2 (sasniegts 14,5).

\* Mērķi izvirzīti mātessabiedrībai.

### Galvenie nefinanšu mērķi

- Klientu apmierinātība: 4,31 (sasniegts 4,45).
- Jaunu e-pakalpojumu ieviešana transportlīdzekļu reģistrācijas jomā: 3 (sasniegts 5).
- E-pakalpojumu noformēto reģistrācijas apliecību īpatsvars no kopējā izsniegto reģistrācijas apliecību skaita, %: 6 (sasniegts 12).



### Pārvaldība

Akciju turētājs – Satiksmes ministrija

Akciju turētāja pārstāve – Ilonda Stepanova

Padomes priekšsēdētājs – Kristiāns Godiņš

Padomes loceklis – Uldis Reimanis

Valdes priekšsēdētājs – Andris Lukstiņš

Valdes locekļi – Mārtiņš Krieviņš, Aivars Aksenoks

### Galvenie finanšu rādītāji, tūkst. EUR

	2020	2021
Apgrozījums	48 363,3	50 594,1
Peļņa/zaudējumi	3 116,8	3 793,5
EBITDA	7 805,4	8 161,6
Aktīvi	53 976,7	55 194,0
Pamatkapitāls	23 117,3	38 662,3
Pašu kapitāls	46 422,7	47 605,7
Investīcijas	2 243,2	1 423,8
Samaksātās dividendes valsts budžetā	2 923,6	2 522,9
Samaksātās iemaksas valsts un pašvaldību budžetos	16 172,7	16 621,5
Saņemtie ziedojumi	0,0	0,0
Veiktie ziedojumi	0,0	0,0
No valsts budžeta saņemtais finansējums	348,2	502,6

### Galvenie finanšu rādītāji, % un koeficienti

Rentabilitāte (peļņa/apgrozījums), %	6,44	7,50
ROA (peļņa/aktīvi), %	5,77	6,87
ROE (peļņa/pašu kapitāls), %	6,71	7,97
Kopējā likviditāte (īstermiņa aktīvi/īstermiņa kreditori)	2,06	2,56
Saistību īpatsvars (saistības/pašu kapitāls)	0,16	0,16

### Citi rādītāji

Nodarbināto skaits	764	744
Vidējā bruto atlīdzība uz vienu nodarbināto gadā, tūkst. EUR	19,6	21,8
Dzimumu attiecība pārvaldē, s/v	0/7	0/5
Gada pārskats pēc SFPS	jā	jā
Izdevumi un/vai kapitālieguldījumi pētniecībā un attīstībā, tūkst. EUR	0,0	0,0
Sagatavots paziņojums par korporatīvo pārvaldību, jā vai nē	nē	jā
Sagatavots nefinanšu paziņojums, jā vai nē	nē	jā

Dati sniegti konsolidēti.

### Sasniegtie rezultāti

- COVID-19 ierobežojumi ietekmēja un izraisīja kritumu virknē CSDD darbības jomu, visbūtiskāk ietekmējot CSDD pārvaldītā Rīgas Motormuzeja (RMM) darbību un ieņēmumus, 2021. gadā RMM negūtīe ieņēmumi bija 707 tūkst. EUR apmērā vai par 77 % mazāk nekā plānots. Klientu un darbinieku aizsardzības pasākumiem tika izlietoti 40 tūkst. EUR (2020. gadā – 125 tūkst. EUR).

## SIA Eiropas dzelzceļa līnijas (EDzL)

Reģ. Nr. 40103836785

Komersabiedrība internetā: www.edzl.lv

Valsts līdzdalība 100 %

Saistītie uzņēmumi un kapitāla daļas:

AS RB Rail 33,3 %

EDzL īsteno Eiropas sliežu platuma valsts publiskās lietošanas dzelzceļa infrastruktūras būvniecības pārraudzību atbilstoši tautsaimniecības vajadzībām un tās attīstībai, stabilas satiksmes interesēm, kā arī vides aizsardzības prasībām, tai skaitā uzkrāj, apkopo un sniedz informāciju politikas plānotājiem turpmākai nozares politikas veidošanai.

### Vispārējais stratēģiskais mērķis

Nodrošināt valsts nozīmes stratēģiskās infrastruktūras - Eiropas platuma dzelzceļa līnijas Rail Baltica – izveidei un pārvaldīšanai nepieciešamo aktīvu, pakalpojumu un zināšanu attīstību, veicinot kopīga Baltijas valstu infrastruktūras pārvaldības modeļa ieviešanu un Rail Baltica integrēšanu vienotajā Eiropas dzelzceļa telpā.

### Svarīgākie notikumi 2021. gadā

- 2021.gadā izvērsās būvniecība Rail Baltica Centrālajā mezglā un uzsākti būvdarbi lidostā „Rīga”, veikto būvdarbu apjoms pārsniedza 55 milj. EUR, veicot izbūvei nepieciešamo nekustamo īpašumu atsavināšanu. Uzsākts darbs, plānojot Rail Baltica infrastruktūras pārvaldību nākotnē. Turpināta nozīmīgu iepirkumu organizēšana: 17 Latvijas reģionālo staciju projektēšanai un autoruzraudzībai, pamatstrāses būvdarbiem 220 km garumā, pamatstrāses būvdarbu uzraudzībai, Salaspils kravu stacijas un termināļa būvprojektēšanai, uzsākta Skultes un Iecavas infrastruktūras apkopes punktu būvprojektu izstrāde.

### Plānotie būtiskākie notikumi 2022. gadā

- Pabeigt brīvprātīgo nekustamo īpašumu atsavināšanas procesus RIX un RCS posmos.
- Turpināt būvniecību RCS un RIX objektos.
- Uzsākt Salaspils intermodālā termināļa būvprojektēšanu.
- Pabeigt pamatstrāses būvniecības iepirkumu.
- Uzsākt visaptverošu sadarbību ar ēnu operatoru infrastruktūras pārvaldības un dzelzceļa ekspluatācijas jomās.
- Turpināt infrastruktūras pārvaldības modeļa attīstīšanu 3 Baltijas valstu nominēto infrastruktūras pārvaldības attīstības ekspertu darba grupā.

### Galvenie finanšu mērķi

- Apgrozījums, tūkst. EUR: 4 658,7 (sasniegts 3 106,5).

### Galvenie nefinanšu mērķi

- Nodrošināt Rīgas centrālās dzelzceļa stacijas attīstīšanu, pārvaldot finanšu ieguldījumus ne mazāk kā milj. EUR: 70,0 (sasniegts 50,8).
- Nodrošināt Rail Baltica RIX dzelzceļa stacijas attīstīšanu, pārvaldot finanšu ieguldījumus ne mazāk kā milj. EUR: 9,1 (sasniegts 4,5).

### Sasniegtie rezultāti

- Veikti ieguldījumi RCS 50,8 milj. EUR apmērā un RIX 4,5 milj. EUR apmērā.
- Pieņemti 38 MK rīkojumi vai citi lēmumi par privātpersonu īpašumu atsavināšanu RIX un RCS posmos, kas ir par 6 % vairāk kā plānots.
- 85 objektos pieņemts publisko īpašumu apjoms, par ko noslēgts tiesību aprobežojuma līgums, cits līgums vai pieņemts MK rīkojums RIX un RCS posmā.
- 2021. gada februārī sagatavots infrastruktūras pārvaldības modeļa izstrādes plāns.



**EIROPAS  
DZELZCEĻA  
LĪNIJAS**

### Pārvaldība

Kapitāla daļu turētājs – Satiksmes ministrija

Kapitāldaļu turētāja pārstāve – Inguna Strautmane

Valdes priekšsēdētājs – Kaspars Vingris

Valdes loceklis – Tālis Laizāns

### Galvenie finanšu rādītāji, tūkst. EUR

	2020	2021
Apgrozījums	2 551,3	3 106,5
Peļņa/zaudējumi	-0,4	-67,9
EBITDA	16,9	-32,5
Aktīvi	4 802,2	5 598,1
Pamatkapitāls	4 445,4	4 445,4
Pašu kapitāls	4 418,1	4 350,2
Investīcijas	25,9	91,0
Samaksātās dividendes valsts budžetā	0,0	0,0
Samaksātās iemaksas valsts un pašvaldību budžetos	880,1	966,6
Saņemtie ziedojumi	0,0	0,0
Veiktie ziedojumi	0,0	0,0
No valsts budžeta saņemtais finansējums	2 551,3	3 197,5

### Galvenie finanšu rādītāji, % un koeficienti

Rentabilitāte (peļņa/apgrozījums), %	-0,01	-2,19
ROA (peļņa/aktīvi), %	-0,01	-1,21
ROE (peļņa/pašu kapitāls), %	-0,01	-1,56
Kopējā likviditāte (īstermiņa aktīvi/īstermiņa kreditori)	2,55	1,39
Saistību īpatsvars (saistības/pašu kapitāls)	0,09	0,29

### Citi rādītāji

Nodarbināto skaits	49	58
Vidējā bruto atlīdzība uz vienu nodarbināto gadā, tūkst. EUR	43,1	45,5
Dzimumu attiecība pārvaldē, s/v	0/2	0/2
Gada pārskats pēc SFPS	nē	nē
Izdevumi un/vai kapitālieguldījumi pētniecībā un attīstībā, tūkst. EUR	0,0	0,0
Sagatavots paziņojums par korporatīvo pārvaldību, jā vai nē	nē	nē
Sagatavots nefinanšu paziņojums, jā vai nē	nē	nē

## VAS Latvijas autoceļu uzturētājs (LAU)

Reģ. Nr. 40003356530

Komersabiedrība internetā: www.lau.lv

Valsts līdzdalība 100 %

Saistītie uzņēmumi un kapitāla daļas:

LAU nav līdzdalības citās kapitālsabiedrībās

LAU ir stratēģisks valsts autoceļu infrastruktūras uzturēšanas uzņēmums, kas nodrošina valsts autoceļu kompleksās ikdienas uzturēšanas darbu plānošanu un veikšanu, pašvaldību maģistrālo, tranzīta ielu un citu autoceļu ikdienas uzturēšanu, kā arī veic minerālmateriālu – dolomīta šķembu, drupinātās grants un sagatavotās smilts ražošanu. Saskaņā ar Deleģēšanas līgumu LAU veic ikdienas uzturēšanas darbu kompleksu uz valsts autoceļiem.

### Vispārējais stratēģiskais mērķis

Nodrošināt komplekso ikdienas valsts autoceļu uzturēšanas darbu plānošanu un veikšanu efektīvā un videi draudzīgā veidā visā Latvijas teritorijā.

### Svarīgākie notikumi 2021. gadā

- Saņemti Sabiedrības integrācijas fonda apbalvojumi "Ģimenei draudzīgākā darbavieta 2021".
- Saņemts apbalvojums zelta kategorijā "Drošākais uzņēmuma autoparks 2021", kura konkursu organizē apdrošināšanas kompānija Balta un Satiksmes ministrija.
- Lai prezentētu ziņojumu par Satiksmes drošības uzlabošanu izmantojot Waze lietotāju ziņojumus, LAU no 7. līdz 10. novembrim piedalījās 18th IRF World meeting & exhibition samitā, kas norisinājās Dubajā Apvienotajos Arābu Emirātos.

### Plānotie būtiskākie notikumi 2022. gadā

- LAU procesu un struktūras transformācija valsts autoceļu ikdienas uzturēšanas darbu un komercpakalpojumu efektīvākai sniegšanai, kas vērsta uz darbības izmaksu samazināšanu, attīstot un paplašinot jau esošos pakalpojumus.
- Galveno LAU informācijas sistēmu pilnveidošana biznesa procesu efektīvākai veikšanai, esošo procesu automatizācijai.
- Progresā vērtēšanas ieviešana (aktivitātes mērījumi, informācijas izsekojamība un atjaunošana) attiecībā uz izvirzītajiem mērķiem.

### Galvenie finanšu mērķi

- Pašu kapitāla attiecība pret aktīvu kopsummu, %: 63 (sasniegts 61).
- Aktīvu atdeve (ROA), %: 4,3 (sasniegts 5,4).
- Neto apgrozījums, milj. EUR: 78,5 (sasniegts 85,1)

### Galvenie nefinanšu mērķi

- Citu pakalpojumu īpatsvara nodrošināšana ne mazāk % no finanšu apgrozījuma: 20 % (sasniegts 16 %).
- Valsts autoceļu kompleksās ikdienas uzturēšanas veikto darbu kvalitātes vidējais novērtējums ziemas sezonā: 4,2 = labi (sasniegts 4,9 = labi).
- Virsmas raupjuma atjaunošana reģionāliem un vietējiem autoceļiem ar melno segumu no kopējā garuma (km), %: >1,7 (sasniegts 2,7).

### Sasniegtie rezultāti

- Kopumā visi izvirzītie finanšu un nefinanšu mērķi tika sasniegti. Aktīvu atdeve (ROA), neto apgrozījums un neto peļņas rādītāji būtiski lielāki par plānoto, kas skaidrojams ar ieņēmumu apjoma no deleģēto valsts pārvaldes uzdevumu izpildes pieaugumu par 8,396 milj. EUR (+13,3 %).



## LATVIJAS AUTOCEĻU UZTURĒTĀJS

### Pārvaldība

Akciju turētājs – Satiksmes ministrija

Akciju turētāja pārstāve – Ilonda Stepanova

Padomes priekšsēdētājs – Renārs Griškevičs

Padomes locekļi – Jevgenijs Belezjaks, Andris Vanags

Valdes priekšsēdētājs – Vilnis Vitkovskis

Valdes locekle – Rīta Kubarko

### Galvenie finanšu rādītāji, tūkst. EUR

	2020	2021
Apgrozījums	82 530,9	85 096,1
Peļņa/zaudējumi	2 953,8	3 938,3
EBITDA	10 837,0	10 911,0
Aktīvi	72 162,6	73 210,7
Pamatkapitāls	35 202,3	35 202,3
Pašu kapitāls	44 825,6	44 391,0
Investīcijas	6 142,5	7 530,3
Samaksātās dividendes valsts budžetā	0,0	0,0
Samaksātās iemaksas valsts un pašvaldību budžetos	15 143,9	15 132,6
Saņemtie ziedojumi	0,0	0,0
Veiktie ziedojumi	0,0	0,0
No valsts budžeta saņemtais finansējums	73 963,9	67 966,4

### Galvenie finanšu rādītāji, % un koeficienti

Rentabilitāte (peļņa/apgrozījums), %	3,58	4,63
ROA (peļņa/aktīvi), %	4,09	5,38
ROE (peļņa/pašu kapitāls), %	6,59	8,87
Kopējā likviditāte (īstermiņa aktīvi/īstermiņa kreditori)	1,35	1,23
Saistību īpatsvars (saistības/pašu kapitāls)	0,56	0,59

### Citi rādītāji

Nodarbināto skaits	1 277	1 236
Vidējā bruto atlīdzība uz vienu nodarbināto gadā, tūkst. EUR	20,9	21,5
Dzimumu attiecība pārvaldē, s/v	1/4	1/4
Gada pārskats pēc SFPS	jā	jā
Izdevumi un/vai kapitālieguldījumi pētniecībā un attīstībā, tūkst. EUR	98,5	130,2
Sagatavots paziņojums par korporatīvo pārvaldību, jā vai nē	nē	jā
Sagatavots nefinanšu paziņojums, jā vai nē	nē	jā

## VAS Latvijas dzelzceļš (LDz)

Reģ. Nr. 40003032065  
Komerscābiedrība internetā: www.ldz.lv  
Valsts līdzdalība 100 %  
Saistītie uzņēmumi un kapitāla daļas:  
SIA LDZ CARGO 100 %  
SIA LDZ ritošā sastāva serviss 100 %  
SIA LDZ infrastruktūra 100 %  
SIA LDZ apsardze 100 %  
AS LatRailNet 100 %  
SIA LDZ Loģistika 100 %  
SIA STREK 5,84 %  
Baltkrievijas-Latvijas kopuzņēmums MIRIGO 3 %

LDz ir viens no lielākajiem uzņēmumiem Latvijā, kas ar savu saimniecisko darbību dod nozīmīgu ieguldījumu valsts tautsaimniecībā, nodrošinot dzelzceļa infrastruktūras izmantošanu pasažieru un kravu pārvadājumiem. LDz galvenais uzdevums ir nodrošināt valsts publiskās lietošanas dzelzceļa infrastruktūras pārvaldīšanu un drošus, augstas kvalitātes un efektīvus dzelzceļa pakalpojumus Latvijas valsts un tautsaimniecības interesēs.

### Vispārējais stratēģiskais mērķis

Nodrošināt dzelzceļa infrastruktūras pārvaldīšanu un loģistikas pakalpojumus Latvijas tautsaimniecības interesēs. Būt līderim kravu apgrozījumā pa dzelzceļa infrastruktūru Baltijā. Nodrošināt konkurētspējīgu dzelzceļa infrastruktūras, transporta un loģistikas pakalpojumu kvalitātes un izmaksu līmeni, kā arī attīstīt videi draudzīgu un efektīvu dzelzceļa transportu, elektrificējot svarīgākos maršrutus un atjaunojot vilces parku.

### Svarīgākie notikumi 2021. gadā

- Rīgas dzelzceļa mezgla Sarkandaugava-Mangaļi-Ziemeļblāzma modernizācija (izpildītie darbi 1,4 milj. EUR).
- Sliežu ceļu atjaunošana "A" tipa kapitālais remonts (izpildītie darbi 1,4 milj. EUR).
- Sliežu ceļu atjaunošana "B" tipa kapitālais remonts (izpildītie darbi 1,0 milj. EUR).

### Plānotie būtiskākie notikumi 2022. gadā

- Dzelzceļa pasažieru infrastruktūras modernizācija.
- Rīgas dzelzceļa mezgla Sarkandaugava-Mangaļi-Ziemeļblāzma modernizācija.
- Dzelzceļa infrastruktūras modernizācija vilcienu kustības ātruma paaugstināšanai.
- Nožogojumu un gājēju pāreju ierīkošana dzelzceļa infrastruktūras objektos.

### Galvenie finanšu mērķi\*

- Neto apgrozījums, milj. EUR: 166,6 (sasniegts 157,7).
- EBITDA (ieskaitot valsts līdzekļus finanšu līdzsvara nodrošināšanai un meitas sabiedrību dividendes), %: 19,53 (sasniegts 21,98).
- Saistības pret pašu kapitālu (neiekļaujot nākamo periodu ieņēmumus), %: 48,32 (sasniegts 49,94).

\* Mērķi izvirzīti mātesabiedrībai.

### Galvenie nefinanšu mērķi

- Dzelzceļa infrastruktūras pamatdarbības izmaksas uz sliežu ceļu km, tūkst. EUR: 73,4 (sasniegts 57,4).
- Nopietnu negadījumu skaits uz miljonu vkm, skaits: 1,2 (sasniegts 1,0).
- Dzelzceļa pasažieru pārvadājumu īpatsvars no kopējā sabiedriskā transporta pārvadājumu apjoma, %: 8,3 (sasniegts 8,8).



### Pārvaldība

Akciju turētājs – Satiksmes ministrija  
Akciju turētāja pārstāve – Ilonda Stepanova  
Padomes priekšsēdētājs – Jānis Lange  
Padomes locekļi – Reinis Ceplis, Andris Liepiņš, Andris Maldups  
Valdes priekšsēdētājs – Māris Kleinbergs  
Valdes locekļi – Rinalds Pļavnieks, Vita Balode-Andrūsa

### Galvenie finanšu rādītāji, tūkst. EUR

	2020	2021
Apgrozījums	253 866,0	249 177,0
Peļņa/zaudējumi	-35 515,0	3 909,0
EBITDA	28 956,0	67 648,0
Aktīvi	903 236,0	866 906,0
Pamatkapitāls	289 142,0	289 142,0
Pašu kapitāls	393 919,0	397 828,0
Investīcijas	16 044,0	15 954,2
Samaksātās dividendes valsts budžetā	26,0	0,0
Samaksātās iemaksas valsts un pašvaldību budžetos	61 943,7	63 914,7
Saņemtie ziedojumi	0,0	0,0
Veiktie ziedojumi	0,0	0,0
No valsts budžeta saņemtais finansējums	80 673,1	36 503,9

### Galvenie finanšu rādītāji, % un koeficienti

Rentabilitāte (peļņa/apgrozījums), %	-13,99	1,57
ROA (peļņa/aktīvi), %	-3,93	0,45
ROE (peļņa/pašu kapitāls), %	-9,02	0,98
Kopējā likviditāte (īstermiņa aktīvi/īstermiņa kreditori)	1,38	1,47
Saistību īpatsvars (saistības/pašu kapitāls)	1,28	1,16

### Citi rādītāji

Nodarbināto skaits	8 539	7 151
Vidējā bruto atlīdzība uz vienu nodarbināto gadā, tūkst. EUR	13,1	14,1
Dzimumu attiecība pārvaldē, s/v	1/7	1/7
Gada pārskats pēc SFPS	jā	jā
Izdevumi un/vai kapitālieguldījumi pētniecībā un attīstībā, tūkst. EUR	789,8	1 812,2
Sagatavots paziņojums par korporatīvo pārvaldību, jā vai nē	nē	jā

Dati sniegti konsolidēti.

### Sasniegtie rezultāti

- Finanšu un nefinanšu mērķi izpildīti daļēji.
- Negadījumu skaita samazinājums par 16,67 % saistīts, galvenokārt, ar kravu pārvadājumu apjoma samazināšanos un saistībā ar Covid-19 pandēmijas izraisītajiem cilvēku pārvietošanās ierobežojumiem.

## VAS Latvijas gaisa satiksme (LGS)

Reģ. Nr. 40003038621

Komerksabiedrība internetā: www.lgs.lv

Valsts līdzdalība 100 %

Saistītie uzņēmumi un kapitāla daļas:

LGS nav līdzdalības citās kapitālsabiedrībās

LGS galvenais pamatdarbības veids ir aeronavigācijas pakalpojumu sniegšana visiem gaisa telpas lietotājiem Rīgas lidojumu informācijas rajonā. Minētie pakalpojumi sevī ietver gaisa satiksmes vadības, sakaru, navigācijas, pārraudzības, aeronavigācijas informācijas un meteoroloģiskos pakalpojumus.

### Vispārējais stratēģiskais mērķis

Nodrošināt aeronavigācijas pakalpojumus un to drošumu atbilstoši starptautisko un nacionālo standartu prasībām, uzturēt optimālu kontrolējamās gaisa telpas kapacitāti, attīstīt aeronavigācijas pakalpojumus un to infrastruktūru, kā arī sniegt iespēju visiem gaisa telpas lietotājiem lidojumus veikt efektīvi, ievērojot gan militāro, gan civilo operatoru prasības.

### Svarīgākie notikumi 2021. gadā

- Saskaņā ar Eurocontrol apkopotajiem datiem LGS nemainīgi ir viens no finansiāli un operacionāli efektīvākajiem gaisa satiksmes pakalpojumu sniedzējiem Eiropā.
- Pabeigta Jaunā Gaisa satiksmes vadības torņa projektēšanas līguma izpilde, saņemot attiecīgas atļaujas.
- Ieviestas civilās GSV procedūras Lielvārdes lidlaukā un uzsākti GSV pakalpojumi Lielvārdē.
- Uzsākts aktīvs darbs pie bezpilota gaisa kuģu lidojumu integrācijas Latvijas gaisa telpā.

### Plānotie būtiskākie notikumi 2022. gadā

- Turpināsies VOR/DME tīkla paplašināšana un modernizācija, MSS-W RIX teritoriālās novērošanas sistēmas modernizācijas un paplašināšanas projekti.
- Turpināsies darbs pie bezpilota gaisa kuģu lidojumu drošas integrācijas Latvijas gaisa telpā.

### Galvenie finanšu mērķi

- Noteiktā vienības maksa par maršruta vienību (E1), EUR: 28,21 (sasniegts 29,16).
- Neto apgrozījums, tūkst. EUR: 36 078 (sasniegts 19 223).

### Galvenie nefinanšu mērķi

- D1 – Drošuma pārvaldības efektivitātes līmenis. ANSP līmeņa plāns: D (sasniegts D).
- D4 – Distancēšanās minimuma pārkāpšana:  $\leq 1,6 \times 10^{-5}$ .
- K1 – Maršruta ATFM kavējums (minūtes uz lidojumu): 0,06.

### Sasniegtie rezultāti

- COVID-19 pandēmijas noteiktie izraisītie pārvietošanās ierobežojumi turpināja ievērojami ietekmēt LGS darbību. Apkalpoto lidojumu skaits, salīdzinot ar 2019. gadu kritās par 44,2 %, tā ietekmē samazinājās arī LGS apgrozījums, būtiski nepalielinot tarifus gaisa telpas lietotājiem. Visi nefinanšu mērķi, kas saistīti ar gaisa kustības drošumu un Latvijas Republikas gaisa telpas caurlaides spēju, tika sasniegti.



### Pārvaldība

Akciju turētājs – Satiksmes ministrija  
Akciju turētāja pārstāve – Ilonda Stepanova  
Padomes priekšsēdētājs – Dins Merirands  
Padomes loceklis – Andris Ozoliņš  
Valdes priekšsēdētājs – Dāvids Tauriņš  
Valdes locekle – Ilze Aleksandroviča

### Galvenie finanšu rādītāji, tūkst. EUR

	2020	2021
Apgrozījums	14 208,4	19 223,1
Peļņa/zaudējumi	-7 637,9	-3 154,6
EBITDA	-3 947,3	751,7
Aktīvi	45 941,5	39 369,8
Pamatkapitāls	28 765,9	28 765,9
Pašu kapitāls	35 511,2	32 356,6
Investīcijas	3 628,8	4 285,7
Samaksātās dividendes valsts budžetā	0,0	0,0
Samaksātās iemaksas valsts un pašvaldību budžetos	5 206,3	5 251,9
Saņemtie ziedojumi	0,0	0,0
Veiktie ziedojumi	0,0	0,0
No valsts budžeta saņemtais finansējums	6 000,0	0,0

### Galvenie finanšu rādītāji, % un koeficienti

Rentabilitāte (peļņa/apgrozījums), %	-53,76	-16,41
ROA (peļņa/aktīvi), %	-16,63	-8,01
ROE (peļņa/pašu kapitāls), %	-21,51	-9,75
Kopējā likviditāte (īstermiņa aktīvi/īstermiņa kreditori)	1,98	1,74
Saistību īpatsvars (saistības/pašu kapitāls)	0,29	0,22

### Citi rādītāji

Nodarbināto skaits	358	327
Vidējā bruto atlīdzība uz vienu nodarbināto gadā, tūkst. EUR	30,4	32,5
Dzimumu attiecība pārvaldē, s/v	3/4	1/3
Gada pārskats pēc SFPS	jā	jā
Izdevumi un/vai kapitālieguldījumi pētniecībā un attīstībā, tūkst. EUR	0,0	0,0
Sagatavots paziņojums par korporatīvo pārvaldību, jā vai nē	nē	jā
Sagatavots nefinanšu paziņojums, jā vai nē	nē	nē

## VSIA Latvijas Jūras administrācija (LJA)

(līdz 23.12.2020. VAS "Latvijas Jūras administrācija")

Reģ. Nr. 40003022705

Komersabiedrība internetā: www.lja.lv

Valsts līdzdalība 100 %

Saisītie uzņēmumi un kapitāla daļas:

LJA nav līdzdalības citās kapitālsabiedrībās



LJA sniedz navigācijas un hidrogrāfijas pakalpojumus, nodrošina Latvijas jūrnieku sertifikāciju un eksamināciju, veic kuģu reģistrāciju un to tehniskos auditus, sagatavo un izplata navigācijas kartes un saistītos datus; savas kompetences ietvaros nodrošina pārstāvniecību starptautiskos forumos. LJA darbība ir funkcionāli sadalīta starp četrām struktūrvienībām: Kuģu reģistrs, Jūrnieku reģistrs, Kuģošanas drošības departaments un Hidrogrāfijas dienests.

### Vispārējais stratēģiskais mērķis

Nodrošināt tādu pakalpojumu sniegšanu un uzņēmuma darbību, kas veicina Eiropas reģiona mērogā konkurētspējīgas jūrniecības nozares izaugsmi, ilgtspēju un attīstību, piemērojot augstus vides, drošības un aizsardzības standartus.

### Svarīgākie notikumi 2021. gadā

- Valdei 29. decembrī beidzās pilnvaru termiņš.
- Decembrī noslēgts SKLOIS uzturēšanas deleģēšanas līgums ar Satiksmes ministriju uz nākamo periodu.
- Tiek realizēta kartogrāfiskās datu bāzes (CARIS HPD) pāreja uz LAS-2000,5 augstumu sistēmu, sākot ar ostu un ostu pieeju kartēm.

### Plānotie būtiskākie notikumi 2022. gadā

- Ministru kabinetā apstiprināts un 2022. gada 1. janvārī stājies spēkā jauns LJA maksas pakalpojumu cenrādis. Tādā veidā plānots uzlabot finanšu stāvokli 2022. gadā.
- Uzsākta UVVIS modernizācija un 2021. gadā veiktās analīzes rezultātā konstatēto trūkumu novēršana.
- Konkursa rezultātā ievēlēta jauna valde.

### Galvenie finanšu mērķi

- Pašu kapitāla rentabilitāte, %: -11,46 (sasniegts -6,63).
- Aktīvu rentabilitāte, %: -9,98 (sasniegts -5,7).
- Neto peļņa, EUR: -427 276 (sasniegts -284 864).
- Likviditāte: 2,00 (sasniegts 2,43).

### Galvenie nefinanšu mērķi

- Izsniegtas jūrnieku grāmatīņas: 1200 (sasniegts 1297).
- Atpūtas kuģu inspekcijas: 70 (sasniegts 81).
- ISM auditi: 10 (sasniegts 15).
- ISPS auditi: 12 (sasniegts 17).

### Sasniegtie rezultāti

- Zaudējumu apmērs ir mazāks, nekā plānots, kas izskaidrojams ar mērķtiecīgu izdevumu ekonomiju.
- Palielinājies no jauna reģistrēto atpūtas kuģu skaits, tādējādi palielinot arī veikto atpūtas kuģu inspekciju skaitu (inspekcija pirms reģistrācijas, +16 %).
- Latvijas Kuģu reģistrā tika papildus reģistrēti vairāki kuģi, tādēļ palielinājies veikto ISM auditu skaits (+50 %).

### Pārvaldība

Kapitāla daļu turētājs – Satiksmes ministrija

Kapitāldaļu turētāja pārstāve – Līgita Austrupe

Valdes priekšsēdētājs – Jānis Krastiņš

Valdes loceklis – Artūrs Brokovskis-Vaivods

### Galvenie finanšu rādītāji, tūkst. EUR

	2020	2021
Apgrozījums	3 904,0	3 698,8
Peļņa/zaudējumi	-319,2	-284,9
EBITDA	-39,3	2,6
Aktīvi	4 846,7	4 995,0
Pamatkapitāls	1 533,9	1 533,9
Pašu kapitāls	4 121,4	4 295,5
Investīcijas	232,2	285,2
Samaksātās dividendes valsts budžetā	34,0	0,0
Samaksātās iemaksas valsts un pašvaldību budžetos	1 654,3	1 498,0
Saņemtie ziedojumi	0,0	0,0
Veiktie ziedojumi	0,0	0,0
No valsts budžeta saņemtais finansējums	248,8	248,8

### Galvenie finanšu rādītāji, % un koeficienti

Rentabilitāte (peļņa/apgrozījums), %	-8,18	-7,70
ROA (peļņa/aktīvi), %	-6,59	-5,70
ROE (peļņa/pašu kapitāls), %	-7,74	-6,63
Kopējā likviditāte (īstermiņa aktīvi/īstermiņa kreditori)	2,72	2,43
Saistību īpatsvars (saistības/pašu kapitāls)	0,18	0,16

### Citi rādītāji

Nodarbināto skaits	106	112
Vidējā bruto atlīdzība uz vienu nodarbināto gadā, tūkst. EUR	26,8	24,5
Dzimumu attiecība pārvaldē, s/v	0/2	0/2
Gada pārskats pēc SFPS	nē	nē
Izdevumi un/vai kapitālieguldījumi pētniecībā un attīstībā, tūkst. EUR	0,0	0,0
Sagatavots paziņojums par korporatīvo pārvaldību, jā vai nē	nē	nē
Sagatavots nefinanšu paziņojums, jā vai nē	nē	nē

## VSIA Latvijas valsts ceļi (LVC)

Reģ. Nr. 40003344207

Komerscābiedrība internetā: www.lvceli.lv

Valsts līdzdalība 100 %

Saistītie uzņēmumi un kapitāla daļas:

LVC nav līdzdalības citās kapitālsabiedrībās

LVC pārvalda valsts autoceļu tīklu, administrē tam piešķirto finansējumu, plāno autoceļu attīstību, organizē iepirkumus valsts pasūtījumiem, administrē valsts autoceļu projektēšanas un būvdarbu procesu, nodrošina ceļu satiksmes organizācijas uzraudzību valsts autoceļu un pašvaldību ceļu tīklā, veic valsts autoceļu ikdienas uzturēšanas prasību izpildes pārbaudi un darbu uzraudzību, kā arī uzrauga pašvaldību autoceļu uzturēšanas atbilstību normatīvo dokumentu prasībām.

### Vispārējais stratēģiskais mērķis

Attīstīt un efektīvi pārvaldīt sabiedrības mobilitātes prasībām atbilstošu un drošu valsts autoceļu tīklu.

### Svarīgākie notikumi 2021. gadā

- Noslēgts PPP līgums par E67/A7 Rīga - Bauska - Lietuvas robeža (Grenctāle) posma 7,9 - 25,0km (Ķekavas apvedceļa) projektēšanu, būvniecību, finansēšanu un uzturēšanu.
- Valsts autoceļu stratēģijas 2040 ietvaros diviem valsts galveno autoceļu attīstības projektiem - autoceļa A4 (Baltezers-Saulkalne) pārbūvei par ātrgaitas autoceļu un autoceļa A5 (Salaspils-Babīte) posma pārbūvei par ātrgaitas autoceļu – uzsāka minimālo būvprojektu un ietekmes uz vidi novērtējumu izstrādi.
- Izstrādāta LVC vidēja termiņa darbības stratēģija 2022. - 2024. gadam.

### Plānotie būtiskākie notikumi 2022. gadā

- Autoceļu ikdienas uzturēšanas tirgus atvēršanai brīvai konkurencei, noslēgti valsts autoceļu ikdienas uzturēšanas darbu līgumi un uzsākti darbi līgumos noteiktajā termiņā.
- Valsts reģionālo un vietējo autoceļu prioritāro investīciju programmas 2022. - 2027. gadam īstenošanas uzsākšana.
- Saskaņā ar LVC vidēja termiņa darbības stratēģiju 2022. - 2024. gadam, 2022. gadā tiek reorganizēta kapitālsabiedrības rajonu nodaļu struktūra – 26 LVC rajona nodaļu vietā būs 5 lielas reģionālās nodaļas.
- Plānots uzsākt pētījumu par valsts autoceļu tīkla infrastruktūras noturību mainīgos klimata apstākļos un risinājumiem, lai pielāgotos klimata pārmaiņām.

### Galvenie finanšu mērķi

- Apgrozījums, tūkst. EUR: 15 570 (sasniegts 19 268,7).
- Pašu kapitāla rentabilitāte, %: 1,78 (sasniegts 6,5).
- Aktīvu rentabilitāte, %: 1,10 (sasniegts 3,40).

### Galvenie nefinanšu mērķi

- Īstenoti būvniecības objekti, % no plānotā: 97 (sasniegts 127).
- Veikti būvdarbi autoceļu tīklā, km: 400 (sasniegts 1 422).
- Samazināts sliktā un ļoti sliktā stāvoklī esošo autoceļu skaits ar melno segumu, % pret iepriekšējo gadu: 2 (sasniegts 5,6).

### Sasniegtie rezultāti

- Kopumā finanšu un nefinanšu mērķu izpilde ir sasniegta. Covid-19 ietekme: pozitīva.



LATVIJAS  
VALSTS CEĻI

### Pārvaldība

Kapitāla daļu turētājs – Satiksmes ministrija

Kapitāldaļu turētāja pārstāvis – Dins Merirands

Valdes priekšsēdētājs – Mārtiņš Lazdovskis

Valdes loceklis – Gundars Kains

### Galvenie finanšu rādītāji, tūkst. EUR

	2020	2021
Apgrozījums	17 865,1	19 268,7
Peļņa/zaudējumi	295,2	305,4
EBITDA	1 309,6	1 409,7
Aktīvi	7 788,1	8 980,9
Pamatkapitāls	4 155,6	4 155,6
Pašu kapitāls	4 600,7	4 669,9
Investīcijas	1 426,6	469,0
Samaksātās dividendes valsts budžetā	65,4	236,2
Samaksātās iemaksas valsts un pašvaldību budžetos	5 466,4	5 261,7
Saņemtie ziedojumi	0,0	0,0
Veiktie ziedojumi	0,0	0,0
No valsts budžeta saņemtais finansējums	17 995,6	19 298,5

### Galvenie finanšu rādītāji, % un koeficienti

Rentabilitāte (peļņa/apgrozījums), %	1,65	1,59
ROA (peļņa/aktīvi), %	3,79	3,40
ROE (peļņa/pašu kapitāls), %	6,42	6,54
Kopējā likviditāte (īstermiņa aktīvi/īstermiņa kreditori)	1,02	1,21
Saistību īpatsvars (saistības/pašu kapitāls)	0,52	0,75

### Citi rādītāji

Nodarbināto skaits	333	332
Vidējā bruto atlīdzība uz vienu nodarbināto gadā, tūkst. EUR	30,0	33,5
Dzimumu attiecība pārvaldē, s/v	0/3	0/2
Gada pārskats pēc SFPS	nē	nē
Izdevumi un/vai kapitālieguldījumi pētniecībā un attīstībā, tūkst. EUR	0,0	0,0
Sagatavots paziņojums par korporatīvo pārvaldību, jā vai nē	nē	nē
Sagatavots nefinanšu paziņojums, jā vai nē	nē	nē

## AS Pasažieru vilciens (PV)

Reģ. Nr. 40003567907  
Komerccabiedrība internetā: www.pv.lv  
Valsts līdzdalība 100 %  
Saisītie uzņēmumi un kapitāla daļas:  
AS VRC Zasulauks 51 %

PV ir vienīgais iekšzemes sabiedriskā transporta pakalpojumu sniedzējs, kas pārvadā pasažierus visā Latvijas teritorijā pa dzelzceļu.

### Vispārējais stratēģiskais mērķis

Nodrošināt ilgtspējīgus, pieklūstamus un nepārtrauktus pasažieru pārvadājumus, kas atbilst efektīvas mobilitātes vajadzībām un veicina reģionu sasniedzamību, veicināt iedzīvotāju uzticību dzelzceļa sabiedriskajam transportam, padarot to par apzinātu un racionālu izvēli sniegto pakalpojumu ērtuma un kvalitātes dēļ, un attīstīt Baltijas reģionā konkurētspējīgus un ekonomiski pamatotus mobilitātes pakalpojumus.

### Svarīgākie notikumi 2021. gadā

- Turpinās jauno elektrovilcienu ražošanu. Projekta pieteikums iesniegts ES līdzfinansējuma saņemšanai, saņemts neatkarīgu ekspertu pozitīvs noslēguma ziņojums.
- Apstiprināta vidēja termiņa stratēģija 2021. - 2025. gadam.
- Covid-19 pandēmijas laikā izpildīti visi pārvadājumu apjomi, pagarināti maršruti Rīga-Daugavpils-Krāslava līdz Indrai un Rīga-Madona līdz Gulbenei visu gadu.
- Pārdoto biļešu skaits internetā pārsniedza pārdoto biļešu skaitu kasēs. Ieviests jauns elektroniskais biļešu veids – abonementu un dienas e-biļetes.
- Atjaunots 2020.g. avarējušais dīzeļvilciena vagoni.

### Plānotie būtiskākie notikumi 2022. gadā

- Jauno elektrovilcienu ražošanu, pirmā vilciena testēšana un sertifikācija. EK apstiprinājusi līdzfinansējuma piešķiršanu.
- Turpināsies Depo būvniecības projekts.
- Biļešu tirdzniecības sistēmu modernizācija un attīstība.
- Stratēģijas pārskatīšana 2022. - 2025. gadam, ņemot vērā iespējamās izmaiņas pasažieru pārvadājumu pa dzelzceļu organizēšanā.
- Alternatīvu risinājumu izvērtēšana neelektrificētajai zonai, lai nodrošinātu pilnvērtīgu pakalpojuma izpildi.

### Galvenie finanšu mērķi

- Pašu ieņēmumi, milj. EUR: 13,292 (sasniegts 13,187).
- Pasažieru pārvadājumu izmaksu segums (bez nolietojuma un maksājumiem par dzelzceļa infrastruktūras izmantošanu), %: 38,92 (sasniegts 43,12).
- Pašu kapitāla atdeve (ROE),%: 3,98 (sasniegts 2,75).

### Galvenie nefinanšu mērķi

- Kopējais pasažieru skaits, milj.: 11,940 (sasniegts 11,194).
- Maksas pasažieru tirgus daļa, %: 37,0 (sasniegts 42,3).

### Sasniegtie rezultāti

- Pasažieru skaits un pašu ieņēmumi mazāki nekā plānots dēļ Covid-19 noteiktās ārkārtas situācijas, sabiedriskā transporta piepildījuma un iedzīvotāju pārvietošanās ierobežojumiem.
- Izmaksu segums pārsniedz plānoto par 11 %, jo ieņēmumi no pārvadājumiem bija tuvu plānotajam, bet, veicot pasākumu kopumu izmaksu samazināšanai un efektivitātes paaugstināšanai, izmaksas bija mazākas.



## PASAŽIERU VILCIENS

### Pārvaldība

Akciju turētājs – Satiksmes ministrija  
Akciju turētāja pārstāvis – Dins Merirands  
Padomes priekšsēdētājs – Sandis Šteins  
Padomes locekļi – Lita Kalniņa, Inta Liepa  
Valdes priekšsēdētājs – Rodžers Jānis Grigulis  
Valdes locekļi – Aldis Daugavvanags, Raitis Nešpors

### Galvenie finanšu rādītāji, tūkst. EUR

	2020	2021
Apgrozījums	42 630,4	44 131,0
Peļņa/zaudējumi	1 012,9	591,0
EBITDA	7 930,8	7 790,8
Aktīvi	82 743,7	82 528,2
Pamatkapitāls	20 868,0	20 868,0
Pašu kapitāls	21 016,3	21 459,1
Investīcijas	1 865,9	1 896,9
Samaksātās dividendes valsts budžetā	0,0	148,2
Samaksātās iemaksas valsts un pašvaldību budžetos	5 977,5	5 303,1
Saņemtie ziedojumi	0,0	0,0
Veiktie ziedojumi	0,0	0,0
No valsts budžeta saņemtais finansējums	26 839,2	31 797,4

### Galvenie finanšu rādītāji, % un koeficienti

Rentabilitāte (peļņa/apgrozījums), %	2,38	1,34
ROA (peļņa/aktīvi), %	1,22	0,72
ROE (peļņa/pašu kapitāls), %	4,82	2,75
Kopējā likviditāte (īstermiņa aktīvi/īstermiņa kreditori)	1,11	0,86
Saistību īpatsvars (saistības/pašu kapitāls)	2,94	2,85

### Citi rādītāji

Nodarbināto skaits	1 004	989
Vidējā bruto atlīdzība uz vienu nodarbināto gadā, tūkst. EUR	13,9	15,2
Dzimumu attiecība pārvaldē, s/v	2/3	2/4
Gada pārskats pēc SFPS	jā	jā
Izdevumi un/vai kapitālieguldījumi pētniecībā un attīstībā, tūkst. EUR	0,0	0,0
Sagatavots paziņojums par korporatīvo pārvaldību, jā vai nē	nē	jā
Sagatavots nefinanšu paziņojums, jā vai nē	nē	jā

## VAS Starptautiskā lidosta "Rīga" (RIX)

Reģ. Nr. 40003028055

Komercesabiedrība internetā: www.riga-airport.com

Valsts līdzdalība 100 %

Saistītie uzņēmumi un kapitāla daļas:

RIX nav līdzdalības citās kapitālsabiedrībās



RIX ir lielākā starptautiskā lidosta Latvijā un lielākais gaisa satiksmes infrastruktūras uzņēmums Baltijā, kas nodrošina regulārus starptautiskos pasažieru, kravas un pasta gaisa pārvadājumus. RIX ir iekļauta Eiropas Transporta tīklā (TEN-T), kas nodrošina sasniedzamību un mobilitāti Eiropas Savienībā. RIX ir stratēģiska nozīme Latvijas ekonomikas attīstībā, tā sniedz būtisku atbalstu militāro un valsts nozīmes lidojumiem Latvijas teritorijā.

### Vispārējais stratēģiskais mērķis

Radīt, uzturēt un pilnveidot pozitīvu klientu pieredzi, nodrošinot drošus un augstas kvalitātes pakalpojumus.

### Svarīgākie notikumi 2021. gadā

- Īstenota valsts atbalsta saņemšana Covid-19 pandēmijas seku mazināšanai, palielinot RIX pamatkapitālu par 35,2 milj. EUR un atstājot dividendes par 2019. gadu 4,5 milj. EUR apmērā RIX rīcībā.
- Apstiprināta vidēja termiņa stratēģija 2021. - 2027. gadam.
- Lai sekmētu klimatneitralitāti Eiropā un globālo klimata mērķu sasniegšanu, 2021. gada jūlijā RIX pievienojās ACI Europe Net Zero 2050 iniciatīvai, kas paredz pilnībā no atmosfēras izņemt RIX darbības radītās tiešās emisijas.

### Plānotie būtiskākie notikumi 2022. gadā

- Izstrādāt RIX AIRPORT CITY zīmolu un nodrošināt RIX biznesa parka teritorijas attīstību.
- Izsludināt RIX pasažieru termināļa paplašināšanas 6. kārtas būvdarbu iepirkuma 1. kārtu.
- Veikt bagāžas apstrādes sistēmas nomaiņu, kā arī nodrošināt 3. standarta EDS iekārtu integrāciju.
- Apstiprināt RIX ilgtspējas stratēģiju, kur viena no būtiskākajām sadaļām ir "Ietekme uz klimatu".

### Galvenie finanšu mērķi

- Neto apgrozījums, milj. EUR: 28,269 (sasniegts 31,769).
- Zaudējumi, milj. EUR: 19,489 (sasniegts 9,423).
- Kopējais likviditātes rādītājs (koriģējot ar nākamo periodu ieņēmumiem): 0,95 (sasniegts 2,80).

### Galvenie nefinanšu mērķi

- Lidojumi, skaits: 51 474 (sasniegts 39 057).
- Pasažieri, skaits, tūkst.: 2 838,8 (sasniegts 2 353,1).
- Pārkrautās kravas, tonnas: 24 456 (sasniegts 27 831).
- Izlidošanas punktualitāte (lidostas infrastruktūra), %: 99,5 (sasniegts 97,65).

### Sasniegtie rezultāti

- Covid-19 pandēmijas ietekme uz RIX darbību saglabājās ļoti augsta. Ieviešot ES digitālo ceļošanas sertifikātu, kā arī mainoties RIX pasažieru struktūrai, RIX apgrozījums ir bijis par 12 % lielāks, bet zaudējumi par 52 % mazāki nekā ir ticis prognozēts.
- Turpinājās darbs pie pasažieru termināļa paplašināšanas 6. kārtas būvprojekta izstrādes, kā arī pie projekta "Drošas un videi draudzīgas infrastruktūras attīstība starptautiskajā lidostā "Rīga"" aktivitātēm.

### Pārvaldība

Akciju turētājs – Satiksmes ministrija

Akciju turētāja pārstāve – Ilonda Stepanova

Padomes priekšsēdētājs – Juris Kanels

Padomes locekļi – Eduards Toms, Elīna Salava

Valdes priekšsēdētāja – Laila Odiņa

Valdes locekļi – Artūrs Saveljevs, Normunds Feierbergs

### Galvenie finanšu rādītāji, tūkst. EUR

	2020	2021
Apgrozījums	29 797,9	31 768,9
Peļņa/zaudējumi	-15 846,3	-9 423,4
EBITDA	-3 634,2	-3 126,2
Aktīvi	156 177,1	173 595,0
Pamatkapitāls	28 608,9	68 347,2
Pašu kapitāls	58 305,2	84 111,8
Investīcijas	13 900,5	6 649,5
Samaksātās dividendes valsts budžetā	0,0	0,0
Samaksātās iemaksas valsts un pašvaldību budžetos	11 130,1	9 482,5
Saņemtie ziedojumi	0,0	0,0
Veiktie ziedojumi	0,0	0,0
No valsts budžeta saņemtais finansējums	572,4	52,4

### Galvenie finanšu rādītāji, % un koeficienti

Rentabilitāte (peļņa/apgrozījums), %	-53,18	-29,66
ROA (peļņa/aktīvi), %	-10,15	-5,43
ROE (peļņa/pašu kapitāls), %	-27,18	-11,20
Kopējā likviditāte (īstermiņa aktīvi/īstermiņa kreditori)	0,33	1,99
Saistību īpatsvars (saistības/pašu kapitāls)	1,68	1,06

### Citi rādītāji

Nodarbināto skaits	1 085	1 045
Vidējā bruto atlīdzība uz vienu nodarbināto gadā, tūkst. EUR	16,9	17,4
Dzimumu attiecība pārvaldē, s/v	1/4	2/4
Gada pārskats pēc SFPS	jā	jā
Izdevumi un/vai kapitālieguldījumi pētniecībā un attīstībā, tūkst. EUR	0,0	263,7
Sagatavots paziņojums par korporatīvo pārvaldību, jā vai nē	jā	jā
Sagatavots nefinanšu paziņojums, jā vai nē	jā	jā

## AS Ventas osta (VO)

Reģ. Nr. 40203235757

Komerccabiedrība internetā:

www.sam.gov.lv/lv/ventas-osta-0

Valsts līdzdalība 100 %

Saistītie uzņēmumi un kapitāla daļas:

VO nav līdzdalības citās kapitālsabiedrībās

Ventspils ostā darbojas gan Ventspils brīvostas pārvalde, gan VO, kur starp Ventspils brīvostas pārvaldi un VO ir noslēgts sadarbības līgums, saskaņā ar kuru abas puses ir vienojušās par sadarbību, informācijas apmaiņu un savstarpējo pakalpojumu sniegšanu. Ventspils brīvostā ir pieejami visi lejamkravu, beramkravu un ģenerālkraavu apstrādes pakalpojumi termināļos, kā arī kuģu servisa pakalpojumi. Daļu no tiem sniedz Ventspils brīvostas pārvaldes dienesti, bet vairumu nodrošina ostas teritorijā strādājošie privātie uzņēmumi. Kā Baltijas jūras austrumu piekrastes dziļākā osta, Ventspils osta spēj apkalpot pat lielākos kuģus, kādi ienāk Baltijas jūrā.

### Vispārējais stratēģiskais mērķis

Ilgspējīgi, atbildīgi un ekonomiski pamatoti nodrošināt Ventspils ostas kā valsts attīstībai un drošībai stratēģiski nozīmīgas infrastruktūras pārvaldīšanu, sniedzot un attīstot ostas pakalpojumus, kas ir stratēģiski svarīgi tautsaimniecības konkurētspējai un izaugsmei.

### Svarīgākie notikumi 2021. gadā

- VO un Ventspils brīvostas pārvaldes 2021. gada 31. martā ir noslēgusi papildu vienošanos Nr. 2 pie 01.06.2020. noslēgtās vienošanās par Pārvaldes izdevumu atlīdzināšanu, ar kuru VO iesaistās Ventspils brīvostas akvatorijas drošu kuģošanas ceļu (kanāla) dziļumu uzturēšanas (grunts izsmelšanas) darbu izmaksu segšanā atbilstoši VO rīcībā esošajiem finanšu resursiem.

### Plānotie būtiskākie notikumi 2022. gadā

- 2022. gadā, turpinot sadarbību ar Ventspils brīvostas pārvaldi, līdz Likuma par ostām pieņemšanai, VO turpinās iesaistīties Ventspils ostas darbības nodrošināšanā un segt izmaksas, kas saistītas ar Ventspils brīvostas pārvaldes valdījumā esošās un pārvaldīšanā vai apsaimniekošanā nodotās infrastruktūras un ar to saistīto aktīvu uzturēšanu un izmantošanu.

### Galvenie finanšu mērķi

- Neto apgrozījums, tūkst. EUR: 2 200 (sasniegts 1 453).
- Peļņa, tūkst. EUR: 50 (sasniegts 21,6).
- Pašu kapitāla atdeve (ROE), %: 10,25 (sasniegts 38,14).
- Kopējais likviditātes rādītājs: 1,5 (sasniegts 1,21).

### Galvenie nefinanšu mērķi

- Apkalpoti kuģi, skaits: 150 (sasniegts 144).
- Uzturēts drošs kuģošanas ceļu (kanāla) dziļums (izsmeltās grunts daudzums-m<sup>3</sup>): 223 000 (sasniegts 219 707)

### Sasniegtie rezultāti

- Ieņēmumi ir mazāki kā sākotnēji plānots par 34 %, jo bija vērojams straujāks kravu kritums kā sākotnēji tika prognozēts ieilgušās pandēmijas Covid-19 un atsevišķu termināļu sankciju izraisīto blakņu dēļ.

# VENTAS OSTA

### Pārvaldība

Akciju turētājs – Satiksmes ministrija

Akciju turētāja pārstāvis – Uldis Reimanis

Padomes locekles – Baiba Jirgena, Iveta Zalpētere,

Daina Sirlaka, Diāna Rancāne

Valdes locekle – Baiba Vīlpa

### Galvenie finanšu rādītāji, tūkst. EUR

	2020	2021
Apgrozījums	2 079,7	1 453,1
Peļņa/zaudējumi	398,1	21,6
EBITDA	398,1	21,6
Aktīvi	618,1	325,3
Pamatkapitāls	35,0	35,0
Pašu kapitāls	433,1	56,6
Investīcijas	0,0	0,0
Samaksātās dividendes valsts budžetā	0,0	0,0
Samaksātās iemaksas valsts un pašvaldību budžetos	-135,7	-207,3
Saņemtie ziedojumi	0,0	0,0
Veiktie ziedojumi	0,0	0,0
No valsts budžeta saņemtais finansējums	35,0	0,0

### Galvenie finanšu rādītāji, % un koeficienti

Rentabilitāte (peļņa/apgrozījums), %	19,14	1,48
ROA (peļņa/aktīvi), %	64,41	6,63
ROE (peļņa/pašu kapitāls), %	91,92	38,14
Kopējā likviditāte (īstermiņa aktīvi/īstermiņa kreditori)	3,34	1,21
Saistību īpatsvars (saistības/pašu kapitāls)	0,43	4,75

### Citi rādītāji

Nodarbināto skaits	14	11
Vidējā bruto atlīdzība uz vienu nodarbināto gadā, tūkst. EUR	9,8	12,1
Dzimumu attiecība pārvaldē, s/v	5/0	5/0
Gada pārskats pēc SFPS	nē	nē
Izdevumi un/vai kapitālieguldījumi pētniecībā un attīstībā, tūkst. EUR	0,0	0,0
Sagatavots paziņojums par korporatīvo pārvaldību, jā vai nē	nē	nē
Sagatavots nefinanšu paziņojums, jā vai nē	nē	nē



# 6.4.

Sakari



## VAS Elektroniskie sakari (VASES)

Reģ. Nr. 40003021907

Komersabiedrība internetā: www.vases.lv

Valsts līdzdalība 100 %

Saistītie uzņēmumi un kapitāla daļas:

VASES nav līdzdalības citās kapitālsabiedrībās

VAS  
Elektroniskie  
sakari



VASES misija ir nodrošināt valsts ierobežoto resursu (radiofrekvenču spektra un numerācijas) efektīvu pārvaldību un radioiekārtu ierīkošanas tehnisko projektu akceptēšanu, radot priekšnosacījumus elektronisko sakaru tirgus attīstībai atbilstoši sabiedrības un valsts interesēm, kā arī sniegt augstas pievienotās vērtības un kvalitātes komercpakalpojumus.

### Vispārējais stratēģiskais mērķis

Nodrošināt racionālu un efektīvu radiofrekvenču spektra un numerācijas resursu pārvaldi elektronisko sakaru nozarē, pilnveidot radiofrekvenču pārvaldības mehānismu, nodrošināt nepārtrauktu radiofrekvenču spektra uzraudzību un efektīvu frekvenču resursu plānošanu, attīstīt elektronisko atļauju apriti, nodrošināt efektīvāku un ātrāku klientu apkalpošanu, piedāvājot arvien vairāk saņemt pakalpojumus e-vidē.

### Svarīgākie notikumi 2021. gadā

- Veiksmīgi noorganizēts Eiropas vadošais 5G ekosistēmas forums "5G Techritory 2021".
- Izstrādāta un apstiprināta VASES vidēja termiņa darbības stratēģija periodam no 2022. līdz 2024. gadam.
- Iegūts ISO 27001:2013 sertifikāts, kas apliecina VASES informācijas drošības vadības sistēmas atbilstību starptautiskajam ISO standartam.
- Apstiprināta Attīstības un inovāciju koncepcija, uzsākta tās realizēšana.
- Izstrādāti un nodoti ekspluatācijā radiomonitoringa programmatūras SKUDRA jauni funkcionālie moduļi.
- Ieviesta LEAN sistēma, kas sekmējusi VASES procesu efektivitāti.

### Plānotie būtiskākie notikumi 2022. gadā

- Pārdošanas stratēģijas izstrāde.
- Dalība ES vai citu ārējo finanšu avotu līdzfinansētos projektu konkursos.
- Monitoringa programmas SKUDRA funkcionālās attīstības stratēģijas līdz 2025. gadam izstrāde.
- Automatizēta rīka prototipu spējām klasificēt informāciju, izmantojot mašīnāpmācības algoritmus un lokalizēt signālu no viena monitoringa punkta izstrāde.
- Talantu vadības sistēmas elementu ieviešana.

### Galvenie finanšu mērķi

- Ieņēmumi no maksas pakalpojumiem ar likumu noteiktajām funkcijām (izņemot Numerācijas datubāzes uzturēšanas nodrošināšana), milj. EUR: 7,39 (sasniegts: 6,93).
- Ieņēmumi no komercpakalpojumiem, tūkst. EUR: 240,5 (sasniegts: 603,88).
- Tīrā peļņa, tūkst. EUR: 98,9 (sasniegts: 99,8).
- Realizācijas rentabilitāte, %: 1,3 (sasniegts: 1,3).
- Pašu kapitāla atdeve (ROE), %: 1 (sasniegts: 1).

### Galvenie nefinanšu mērķi

- E-pieklūves nodrošināšana radiofrekvences piešķiruma lietošanas atļaujām: sasniegts – 100 %.
- Radiofrekvences piešķiruma lietošanas atļauju izsniegšana: sasniegts – 100 %.
- Kaitīgo radiotraucējumu pieteikumu izskatīšana. Izskatīti 100 % (228 gadījumi).
- Radioiekārtu apsekošana: 1 150 (sasniegts: 1 154).
- Klientu apmierinātības līmenis:  $\geq 80$  % (sasniegts: 92,1 %).

### Sasniegtie rezultāti

- 2021. gadā panākts finansiālās darbības uzlabojums, palielinot peļņas apjomu, komercpakalpojumi realizēti būtiski lielākā apjomā nekā plānots, stratēģijā izvirzītais mērķis

### Pārvaldība

Akciju turētājs – Vides aizsardzības un reģionālās attīstības ministrija

Akciju daļu turētāja pārstāvis – Edvīns Balševics

Padomes priekšsēdētāja – Ilze Oša

Padomes locekles – Tīna Kukka, Elita Baklāne-Ansberga, Ieva Ilvesa

Valdes priekšsēdētājs – Jānis Bārda

Valdes locekle – Laila Līduma

### Galvenie finanšu rādītāji, tūkst. EUR

	2020	2021
Apgrozījums	7 322,1	7 534,7
Peļņa/zaudējumi	98,9	99,8
EBITDA	1 030,8	968,0
Aktīvi	12 544,7	13 082,1
Pamatkapitāls	8 995,6	8 995,6
Pašu kapitāls	9 666,0	9 686,7
Investīcijas	1 134,3	1 539,1
Samaksātās dividendes valsts budžetā	75,3	79,1
Samaksātās iemaksas valsts un pašvaldību budžetos	2 279,6	2 233,7
Saņemtie ziedojumi	0,0	0,0
Veiktie ziedojumi	0,0	0,0
No valsts budžeta saņemtais finansējums	19,5	14,6

### Galvenie finanšu rādītāji, % un koeficienti

Rentabilitāte (peļņa/apgrozījums), %	1,35	1,32
ROA (peļņa/aktīvi), %	0,79	0,76
ROE (peļņa/pašu kapitāls), %	1,02	1,03
Kopējā likviditāte (īstermiņa aktīvi/īstermiņa kreditori)	4,22	3,22
Saistību īpatsvars (saistības/pašu kapitāls)	0,16	0,21

### Citi rādītāji

Nodarbināto skaits	93	96
Vidējā bruto atlīdzība uz vienu nodarbināto gadā, tūkst. EUR	41,6	43,0
Dzimumu attiecība pārvaldē, s/v	4/1	5/1
Gada pārskats pēc SFPS	nē	nē
Izdevumi un/vai kapitālieguldījumi pētniecībā un attīstībā, tūkst. EUR	0,0	96,9
Sagatavots paziņojums par korporatīvo pārvaldību, jā vai nē	nē	jā
Sagatavots nefinanšu paziņojums, jā vai nē	nē	jā

komercdarbības ieņēmumiem pārskata periodā izpildīts par 251 %. Uzņēmumā ir stabila rentabilitātes rādītāju dinamika atbilstoši plānotajam. Paaugstināta uzņēmuma atpazīstamība (37 % pieaugums sociālo tīklu sekotāju skaitam). Uzsākta pētījuma projekta "Radio spektra parametru mērīšana, izmantojot bezpilota lidaparātu" realizācija ar mērķi izstrādāt drona risinājuma prototipu antenu apsekošanai un radio spektra parametru mērīšanai.

## SIA Tet (TET)

Reģ. Nr. 40003052786  
Komersabiedrība internetā: www.tet.lv  
Valsts līdzdalība 51 %  
Saisītie uzņēmumi un kapitāla daļas:  
SIA Lattelecom 100 %  
SIA Citrus Solutions 100 %  
Citrus Solutions GmbH 100 %  
SIA Baltijas Datoru Akadēmija 100 %  
SIA Helio Media 100 %  
SIA Data Experts 100 %  
SIA Latvijas Mobilais Telefons 23 %  
AS Pirmais Slēgtais Pensiju Fonds 42,59 %

Tet ir pasaules klases tehnoloģiju partneris dzīvei un darbam, kas atver tehnoloģiju pasauli un padara to saprotamu un pieejamu ikvienam. Tet nodrošina ātrākos interneta un modernākos televīzijas pakalpojumus, Latvijā rada saturu visplašākajām interesēm un veido vietējos TV kanālus, piedāvā plašu tehnikas klāstu izvēli, sniedz elektroenerģijas un saules paneļu pakalpojumus. Biznesam Tet sniedz plašu IT pakalpojumu klāstu, tostarp kiberaizsardzības, datu centru un mākoņpakalpojumu risinājumus.

### Vispārējais stratēģiskais mērķis

Tet nav identificēts vispārējais stratēģiskais mērķis.

### Svarīgākie notikumi 2021. gadā

- Prudentia un biržas Nasdaq Riga Latvijas vērtīgāko uzņēmumu topā „TOP101” Tet ieņem 11. vietu (+4 % uzņēmuma vērtībai, salīdzinot ar 2020. gadu).
- Pavasārī Tet ievieša Baltijā unikālo izklaides platformu Tet+, ko pilnībā izstrādājuši Latvijas profesionāļi. Tet+ ļauj katram pašam izvēlēties un komplektēt savu televīzijas kanālu piedāvājumu, kā arī apvienot to ar aktuālāko filmu un seriālu straumēšanas abonementu.
- Rudenī Tet pirmajam pieslēdza 10 Gbit/s optisko internetu, kas ir nākotnes tehnoloģija un ātrākā pieejamā Latvijā, tādējādi nostiprinot Tet tehnoloģiju līdera pozīcijas.

### Plānotie būtiskākie notikumi 2022. gadā

- Turpināt digitālo transformāciju, pārskatot produktu portfeli, pārceļot biznesa procesus un līnijas uz jaunu IT infrastruktūru, uzlabojot un paātrinot klientu pieredzi, apkalpošanu, ceļot efektivitāti.
- Attīstīt jaunās paaudzes saturu un izklaides platformu.
- Palielināt investīcijas optikas tīklu izbūvē un klientu gala iekārtu atjaunināšanā.
- Ilgspējīgai attīstībai koncentrēt uzmanību uz enerģijas efektīvu izmantošanu un atjaunojamību, digitālo iekļaušanu, drošību un privātumu tiešsaistē.

### Galvenie finanšu mērķi

- SIA "Tet" ir uzskatāma par privātu kapitālsabiedrību, tādēļ informācija par izvīzītajiem finanšu mērķiem netiek publiski atklāta komercnoslēpuma saglabāšanas interesēs.

### Galvenie nefinanšu mērķi

- Nefinanšu mērķi nav izvīzīti, jo kapitālsabiedrība neizstrādā vidējā termiņa darbības stratēģiju saskaņā ar publiskas personas augstākās lēmējinstīcijas noteiktajiem mātes sabiedrības vispārējiem stratēģiskajiem mērķiem.

### Sasniegtie rezultāti

- Uzņēmuma vērtība 2021.g. ir augusi par 4 % salīdzinot ar 2020.g. (438,06 milj. EUR / 420,46 milj. EUR).
- 2021.g. Tet atguva telekomunikācijas nozares līdera pozīciju pēc apgrozījuma.
- 2021. gadā Tet veica vērienīgus ieguldījumus, pamattīkla un esošo pakalpojumu pilnveidē, kā arī jaunu risinājumu izstrādē investējot 35,8 milj. EUR.



### Pārvaldība

Kapitāla daļu turētājs – SIA Publisko aktīvu pārvaldītājs  
Possessor

Kapitāldaļu turētāja pārstāvis – SIA Publisko aktīvu pārvaldītāja Possessor valde (Andris Gādmanis, Marina Podvinska, Dace Gaile)

Padomes priekšsēdētājs – Klāvs Vasks

Padomes locekļi – Jānis Brazovskis, Hannu-Matti Mäkinen, Andersson Sven Johan Bertil, Ilvars Pētersons, Samren Rachel Cecilia

Valdes priekšsēdētājs – Uldis Tatarčuks

Valdes locekļi – Gints Bukovskis, Dmitrijs Ņikitins, Ingrida Rone

### Galvenie finanšu rādītāji, tūkst. EUR

	2020	2021
Apgrozījums	222 644,0	253 253,0
Peļņa/zaudējumi	30 389,0	28 852,0
EBITDA	65 600,0	63 389,0
Aktīvi	333 158,0	351 220,0
Pamatkapitāls	207 852,0	207 852,0
Pašu kapitāls	268 284,0	267 260,0
Investīcijas	32 112,0	35 841,0
Samaksātās dividendes valsts budžetā	20 739,7	15 155,7
Samaksātās iemaksas valsts un pašvaldību budžetos	71 621,5	61 002,6
Saņemtie ziedojumi	0,0	0,0
Veiktie ziedojumi	2,7	0,0
No valsts budžeta saņemtais finansējums	360,9	367,5

### Galvenie finanšu rādītāji, % un koeficienti

Rentabilitāte (peļņa/apgrozījums), %	13,65	11,39
ROA (peļņa/aktīvi), %	9,12	8,21
ROE (peļņa/pašu kapitāls), %	11,33	10,80
Kopējā likviditāte (īstermiņa aktīvi/īstermiņa kreditori)	1,77	1,55
Saistību īpatsvars (saistības/pašu kapitāls)	0,24	0,31

### Citi rādītāji

Nodarbināto skaits	1 618	1 674
Vidējā bruto atlīdzība uz vienu nodarbināto gadā, tūkst. EUR	25,3	24,0
Dzimumu attiecība pārvaldē, s/v	1/10	2/8
Gada pārskats pēc SFPS	jā	jā
Izdevumi un/vai kapitālieguldījumi pētniecībā un attīstībā, tūkst. EUR	14 504,7	17 134,2
Sagatavots paziņojums par korporatīvo pārvaldību, jā vai nē	n/i	n/i
Sagatavots nefinanšu paziņojums, jā vai nē	daļēji iekļauts Gada pārskatā	daļēji iekļauts Gada pārskatā

Dati sniegti konsolidēti.

## VAS Latvijas Pasts (LP)

Reģ. Nr. 40003052790  
Komersabiedrība internetā: www.pasts.lv  
Valsts līdzdalība 100 %  
Saisītīte uzņēmumi un kapitāla daļas:  
SIA Mailmaster 100 %

LP pamatdarbības veids ir pasta pakalpojumu sniegšana, maksājumu pakalpojumu sniegšana, mazumtirdzniecība un ar to atbalstu saistītās darbības, kā arī tas ir vienīgais pasta komersants, kas sniedz universālo pasta pakalpojumu iedzīvotājiem visā Latvijas Republikas teritorijā par vienotu tarifu. Pasta pakalpojumu tirgū tiek sniegti tradicionālie pasta pakalpojumi, eksprespasta pakalpojumi un abonēto preses izdevumu piegādes pakalpojumi.

### Vispārējais stratēģiskais mērķis

Nodrošināt efektīvu, ērtu un pieejamu uz aktuālajām klientu vajadzībām orientētu kvalitatīvu iekšzemes un pārrobežu pasta pakalpojumu sniegšanu, pamatojoties uz modernu pieeju, informācijas un komunikācijas tehnoloģijām, veicinot pasta pakalpojumu un augstas integritātes un pieejamības pasta tīkla efektīvu darbību un ilgtspējīgu attīstību un stiprinot droša un uzticama partnera tēlu, kā arī būt līderim Latvijas pasta pakalpojumu tirgū.

### Svarīgākie notikumi 2021. gadā

- Uzsākta 85 jaunu kravas mikroautobusu ekspluatācija, kas atbilst Euro 6 normām, ir modernāki un ar zemāku degvielas patēriņu.
- Rīgā, Pļavniekos, tika izvietots Latvijā pirmais automatizētais pakomāts jeb paku tornis.
- Sūtījumu apstrādē ieviesta specializēta un uzlabota sūtījumu apstrādes sistēma SAS.
- Lai klientiem atvieglotu muižošanas procesu un nodrošinātu sūtījumu ātru saņemšanu, tika izveidota lietotne atmuito.pasts.lv

### Plānotie būtiskākie notikumi 2022. gadā

- Ir izsludināts pasta terminālu iegādes iepirkums, kurš paredz līdz pat 120 jaunu pasta terminālu iegādi.
- Finanšu pakalpojumu uzlabošana, ieviešot attālinātas piekļuves un norēķinu iespējas.
- Paredzēts uzlabot loģistikas procesu efektivitāti, t.sk. kopā ar ārējo sadarbības partneri izstrādājot jaunu maršrutu plānošanas rīku un atjaunojot savu autoparku.

### Galvenie finanšu mērķi

- Neto apgrozījums, milj. EUR: 97,15 (sasniegts >105,35).
- Peļņa vai zaudējumi, milj. EUR: 1,75 (sasniegts -1,16).
- ROE (peļņa /pašu kapitāls): 11,4 % (sasniegts: -7,35 %).

### Galvenie nefinanšu mērķi

- Veikt nerentablu PPSV formu maiņu: 61 (sasniegts: 35).
- Iekšzemes pasta sūtījumu kvalitātes koeficients (D+1, prioritārajai A klases vēstuļu korespondencei): 90 % (sasniegts: 89 %).
- Paplašināt pasta terminālu tīklu (pasta terminālu skaits): 89 % (sasniegts: 81 %).
- Optimizēt kvalitatīvu pakalpojumu nodrošināšanai nepieciešamo darbinieku skaitu (kopā pārskata perioda beigās): 2840 (sasniegts: 3016).

### Sasniegtie rezultāti

- Covid-19 pandēmijas iespaidā samazinājās klientu plūsmu, būtisko pārrobežu ienākošo sūtījumu skaits, atstājot negatīvu ietekmi uz peļņu.
- Peļņu negatīvi ietekmēja arī neplānotā inflācija vairākām izmaksu pozīcijām, un vairāku optimizācijas projektu novirze laikā.
- Transporta maršrutu optimizācija ir palīdzējusi samazināt kopējo nobraukto km skaitu (par aptuveni 200 tūkst. km salīdzinājumā ar 2020. gadu), kā arī degvielas patēriņu litros (par aptuveni 20 tūkst. litru salīdzinot ar 2020. gadu).



### Pārvaldība

Akciju turētājs – Satiksmes ministrija  
Akciju turētāja pārstāvis – Dins Meirands  
Padomes priekšsēdētājs – Raimonds Dūda  
Padomes locekļi – Anrī Leimanis, Ivars Blumbergs  
Valdes priekšsēdētājs – Mārcis Vilcāns  
Valdes locekļi – Kristaps Krūmiņš, Anda Ozola, Agris Timma

### Galvenie finanšu rādītāji, tūkst. EUR

	2020	2021
Apgrozījums	94 132,6	105 349,5
Peļņa/zaudējumi	4 213,0	-1 156,6
EBITDA	8 723,6	3 859,1
Aktīvi	128 366,7	142 003,4
Pamatkapitāls	10 578,5	10 578,5
Pašu kapitāls	18 092,4	15 743,9
Investīcijas	3 597,1	1 754,7
Samaksātās dividendes valsts budžetā	0,0	0,0
Samaksātās iemaksas valsts un pašvaldību budžetos	17 366,6	20 414,7
Saņemtie ziedojumi	0,0	0,0
Veiktie ziedojumi	0,0	0,0
No valsts budžeta saņemtais finansējums	6 653,5	6 653,5

### Galvenie finanšu rādītāji, % un koeficienti

Rentabilitāte (peļņa/apgrozījums), %	4,48	-1,10
ROA (peļņa/aktīvi), %	3,28	-0,81
ROE (peļņa/pašu kapitāls), %	23,29	-7,35
Kopējā likviditāte (īstermiņa aktīvi/īstermiņa kreditori)	1,01	0,94
Saistību īpatsvars (saistības/pašu kapitāls)	5,91	8,00

### Citi rādītāji

Nodarbināto skaits	3 305	3 162
Vidējā bruto atlīdzība uz vienu nodarbināto gadā, tūkst. EUR	9,4	10,1
Dzimumu attiecība pārvaldē, s/v	1/6	1/6
Gada pārskats pēc SFPS	jā	jā
Izdevumi un/vai kapitālieguldījumi pētniecībā un attīstībā, tūkst. EUR	394,9	1 380,0
Sagatavots paziņojums par korporatīvo pārvaldību, jā vai nē	nē	jā
Sagatavots nefinanšu paziņojums, jā vai nē	nē	jā

## VAS Latvijas Valsts radio un televīzijas centrs (LVRTC)

Reģ. Nr. 40003011203  
Komercesabiedrība internetā: www.lvrvc.lv  
Valsts līdzdalība 100 %  
Saisītīte uzņēmumi un kapitāla daļas:  
SIA Latvijas Mobilais Telefons 23 %

LVRTC ir viens no vadošajiem elektronisko sakaru pakalpojumu sniedzējiem un tā darbības veids ir radio un TV programmu pārraidīšana, uzticamības un identitātes pakalpojumi, datu pārraides, kiberdrošības risinājumu, datu centru, mākoņdatošanas un infrastruktūras nomas pakalpojumu sniegšana. LVRTC nodrošina un attīsta augstas pieejamības, integritātes un drošības informācijas un IKT infrastruktūru un pakalpojumus, stiprinot valsts efektīvu pārvaldi, drošību un sekmējot tautsaimniecības izaugsmi. LVRTC klienti ir raidorganizācijas, operatori, ministrijas un valsts iestādes, uzņēmumi un iedzīvotāji.

### Vispārējais stratēģiskais mērķis

Nodrošināt un attīstīt augstas pieejamības, integritātes un drošības informācijas un komunikācijas tehnoloģiju infrastruktūru un pakalpojumus, stiprinot valsts efektīvu pārvaldi un drošību, kā arī sekmējot tautsaimniecības izaugsmi.

### Svarīgākie notikumi 2021. gadā

- Platjoslas projekta ietvaros izbūvēti 1920 km, izveidoti 222 piekļuves punkti, kopā iznomāti 3677,4 km.
- Uzticamības un elektroniskās identifikācijas pakalpojumu lietojamība dubultojusies, pārsniedzot 6 miljonus identitātes apliecināšanas reizes un pārsniedzot 14 miljonus parakstīto dokumentu skaitu gada laikā.
- Veikta radio apraides galvas stacijas nomaiņa.
- Pabeigts LVDC projekts (2. kārtā), izveidota mākoņdatošanas infrastruktūra, nodrošinot virtuālā datu centra pakalpojumus un konteinerizētu virtuālo vidi valsts informācijas sistēmu izvietojumam un darbināšanai.

### Plānotie būtiskākie notikumi 2022. gadā

- Rīgas radio un televīzijas stacijas projektam izmaiņu projekta izstrāde.
- Platjoslas projekta ietvaros plānots noslēgt līgumus par 23 vidējās jūdzes piekļuves punktu izbūvi izglītības iestāžu tuvumā, plānots nodrošināt projekta 2. kārtas izbūvēto piekļuves punktu monitoringu.
- Zemes iegāde/ilgtermiņa noma 5G projekta ietvaros.
- Kiberdrošības stratēģijas izstrāde.
- Pierobežas projektā programmatūras izstrāde un skaitļošanas iekārtu piegāde.

### Galvenie finanšu mērķi

- Neto apgrozījums, milj. EUR: 22,03 (sasniegts 22,73).
- ROE (peļņa no pamatdarbības/pašu kapitāls): 0,26 % (sasniegts: 1,43 %).
- Peļņa vai zaudējumi, milj. EUR: 5,79 (sasniegts: 6,19).
- Apgrozījums uz vienu darbinieku, tūkst. EUR: 77,14 (sasniegts: 77,93).

### Galvenie nefinanšu mērķi

- Platjoslas otrās kārtas ietvaros izbūvēto piekļuves punktu kumulatīvais skaits: 220 (sasniegts: 222).
- Valsts resoru informāciju sistēmu skaits, kas piesaistītas Valsts elektronisko sakaru pakalpojumu centra (VESPC) klientu portfelim, IS skaits: 142 (sasniegts: 124).
- Kiberdrošības portfeli esošo pakalpojumu skaits: 4 (sasniegts: 4).



## LATVIJAS VALSTS RADIO UN TELEVĪZIJAS CENTRS

### Pārvaldība

Akciju turētājs – Satiksmes ministrija  
Akciju turētāja pārstāve – Ilonda Stepanova  
Padomes priekšsēdētājs – Aldis Greitāns  
Padomes locekļi – Jānis Leimanis, Normunds Freibergs  
Valdes priekšsēdētājs – Ģirts Ozols  
Valdes loceklis – Mariss Mežgals

### Galvenie finanšu rādītāji, tūkst. EUR

	2020	2021
Apgrozījums	20 052,9	22 064,8
Peļņa/zaudējumi	2 757,7	4 627,1
EBITDA	6 048,5	6 191,0
Aktīvi	137 315,7	142 190,0
Pamatkapitāls	78 454,7	78 454,7
Pašu kapitāls	84 653,6	87 459,5
Investīcijas	19 864,2	9 916,9
Samaksātās dividendes valsts budžetā	0,0	1 546,4
Samaksātās iemaksas valsts un pašvaldību budžetos	33 994,9	8 302,6
Saņemtie ziedojumi	0,0	0,0
Veiktie ziedojumi	0,0	0,0
No valsts budžeta saņemtais finansējums	1 502,2	1 788,7

### Galvenie finanšu rādītāji, % un koeficienti

Rentabilitāte (peļņa/apgrozījums), %	13,75	20,97
ROA (peļņa/aktīvi), %	2,01	3,25
ROE (peļņa/pašu kapitāls), %	3,26	5,29
Kopējā likviditāte (īstermiņa aktīvi/īstermiņa kreditori)	3,19	4,37
Saistību īpatsvars (saistības/pašu kapitāls)	0,62	0,63

### Citi rādītāji

Nodarbināto skaits	251	265
Vidējā bruto atlīdzība uz vienu nodarbināto gadā, tūkst. EUR	27,2	27,7
Dzimumu attiecība pārvaldē, s/v	0/6	0/5
Gada pārskats pēc SFPS	nē	nē
Izdevumi un/vai kapitālieguldījumi pētniecībā un attīstībā, tūkst. EUR	355,5	158,2
Sagatavots paziņojums par korporatīvo pārvaldību, jā vai nē	nē	jā
Sagatavots nefinanšu paziņojums, jā vai nē	nē	nē

### Sasniegtie rezultāti

- Apgrozījumā ir pieaugums 8,4 % pret iepriekšējo gadu, plānotais pārsniegts par 3,18 % jeb 0,7 milj. EUR. Valsts elektronisko sakaru pakalpojumu centra pakalpojumiem pievienojās vēl 25 valsts informācijas sistēmas. Izveidots kiberdrošības biznesa virziens un jauns pakalpojums.



# 6.5.

## Nekustamo īpašumu pārvaldīšana



## VSIA Šampētera nams (ŠN)

Reģ. Nr. 50003000771

Komerscābiedrība internetā: www.sampeteranams.lv

Valsts līdzdalība 100 %

Saistītie uzņēmumi un kapitāla daļas:

ŠN nav līdzdalības citās kapitālsabiedrībās



## ŠAMPĒTERA NAMS

ŠN pārvalda un apsaimnieko uz valsts vārda Labklājības ministrijas personā reģistrētos valsts nekustamos īpašumus, nodrošina nozares centralizētās iepirkumu iestādes funkciju, kā arī īsteno sadarbību ar Labklājības ministriju un nozares iestādēm valsts nekustamo īpašumu pārvaldīšanas un labklājības nozares politikas, proti, ilgstošas sociālās aprūpes un deinstitucionalizācijas procesa, kontekstā.

### Vispārējais stratēģiskais mērķis

Sabiedrības interesēs nodrošināt mērķtiecīgu un efektīvu Labklājības ministrijas resora funkciju izpildei nepieciešamo valsts nekustamo īpašumu pārvaldību, tostarp tirgus nepilnības apstākļos īstenojot valsts ilgstošas sociālās aprūpes un sociālās rehabilitācijas institūciju nekustamo īpašumu infrastruktūras pārvaldību (no 21.06.2022.).

### Svarīgākie notikumi 2021. gadā

- ŠN darbības programmas "Veicināt energoefektivitātes paaugstināšanu valsts ēkās" ietvaros turpināja darbus 8 pārvaldīšanā esošajos īpašumos.
- Tika uzsāktas darbības nozarei būtiskās Kohēzijas politikas programmu un ES Atveseļošanas un noturības mehānisma (ANM) plāna aktivitātēs kā jaunu, ģimeniskai videi pietuvinātu aprūpes institūciju attīstībā, publisko pakalpojumu un nodarbinātības pieejamības veicināšanas pasākumos cilvēkiem ar funkcionāliem traucējumiem un pakalpojumu kvalitātes un pieejamības uzlabošanai, tuvinot valsts sociālās aprūpes centru filiāles kopienā sniegtajiem pakalpojumiem.

### Plānotie būtiskākie notikumi 2022. gadā

- Daļība Kohēzijas politikas programmu un ES ANM plāna aktivitāšu īstenošanā.
- Energoefektivitātes paaugstināšanas pasākumu īstenošana valsts ēkās.
- Vides pieejamības uzlabošanu ŠN īpašumā esošajā nekustamajā īpašumā un LM valdījumā esošajos nekustamajos īpašumos.
- Infrastruktūras attīstības pasākumi LM valdījumā esošajos nekustamajos īpašumos, t.sk. nozares politikas īstenošana ģimeniskai videi pietuvinātu pakalpojumu nodrošināšanā.

### Galvenie finanšu mērķi

- Kopējais likviditātes rādītājs: 1 (sasniegts: 1,04).
- Peļņa, EUR: 850 (sasniegts: 947).
- Neto apgrozījums, milj. EUR: 1,98 (sasniegts: 2,61).
- Saistības pret pašu kapitālu, %: 251 (sasniegts: 592).

### Galvenie nefinanšu mērķi

- Pozitīvas vidējais klientu apmierinātības līmeņa rādītājs kopvērtējumā vismaz %: 75 (sasniegts 92).
- Pakalpojumi iestādēm NĪ pārvaldīšanas iepirkumu procesos (vienības): 54 (sasniegts: 211).
- Īpašumu atjaunošanas, pārbūves un telpu pielāgošanas pasākumi: 40 (sasniegts: 59).
- Energoefektivitātes paaugstināšanas, viedu energovadības un atjaunojamo energoresursu izmantošanas nodrošināšanas pasākumi LM nekustamajos īpašumos: 9 (sasniegts: 9).
- Attīstīt Kapitālsabiedrības pamatkapitālā ieguldītā NI pienesumu nozarei un paaugstināt tā vērtību un vides kvalitāti: 1 (sasniegts: 1).

### Pārvaldība

Kapitāla daļu turētājs – Labklājības ministrija

Kapitāla daļu turētāja pārstāves – Aija Grīnberga, Dace Kļaviņa

Valdes locekle – Inese Muhka

### Galvenie finanšu rādītāji, tūkst. EUR

	2020	2021
Apgrozījums	2 271,0	2 608,1
Peļņa/zaudējumi	0,2	0,9
EBITDA	37,3	46,1
Aktīvi	4 159,4	6 098,2
Pamatkapitāls	335,8	335,8
Pašu kapitāls	877,4	877,8
Investīcijas	175,9	6,4
Samaksātās dividendes valsts budžetā	0,4	0,0
Samaksātās iemaksas valsts un pašvaldību budžetos	545,5	498,8
Saņemtie ziedojumi	0,0	0,0
Veiktie ziedojumi	0,0	0,0
No valsts budžeta saņemtais finansējums	194,3	196,5

### Galvenie finanšu rādītāji, % un koeficienti

Rentabilitāte (peļņa/apgrozījums), %	0,01	0,04
ROA (peļņa/aktīvi), %	0,00	0,02
ROE (peļņa/pašu kapitāls), %	0,02	0,11
Kopējā likviditāte (īstermiņa aktīvi/īstermiņa kreditori)	1,06	1,03
Saistību īpatsvars (saistības/pašu kapitāls)	3,70	5,92

### Citi rādītāji

Nodarbināto skaits	20	18
Vidējā bruto atlīdzība uz vienu nodarbināto gadā, tūkst. EUR	18,7	20,2
Dzimumu attiecība pārvaldē, s/v	1/0	1/0
Gada pārskats pēc SFPS	nē	nē
Izdevumi un/vai kapitālieguldījumi pētniecībā un attīstībā, tūkst. EUR	0,0	0,0
Sagatavots paziņojums par korporatīvo pārvaldību, jā vai nē	nē	nē
Sagatavots nefinanšu paziņojums, jā vai nē	nē	nē

### Sasniegtie rezultāti

- Kopumā ŠN 2021. gadā ir sasniegusi un atsevišķos rādītājos būtiski pārsniegusi tai izvirzītos mērķus, kas liecina par stabilu un ilgtspējīgu darbību, koncentrējoties uz labklājības nozarei būtisku un specifisku pakalpojumu nodrošināšanu un jautājumu risināšanu, tostarp iesaistoties dažādu ES finansēto projektu.

## SIA Tiesu namu aģentūra (TNA)

Reģ. Nr. 40003334410  
Komersabiedrība internetā: www.tna.lv  
Valsts līdzdalība 100 %  
Saisītīte uzņēmumi un kapitāla daļas:  
TNA nav līdzdalības citās kapitālsabiedrībās



TNA pamatdarbība ir Tieslietu ministrijas, tās padotībā esošo iestāžu un tiesu nodrošināšana ar to funkciju izpildei nepieciešamajām telpām, tieslietu nozares prasībām atbilstoša nekustamo īpašumu pārvaldīšana (t.sk. jaunu ēku būvniecības projektu realizēšana), informācijas tehnoloģiju pakalpojumu sniegšana tieslietu sistēmas institūcijām, kā arī tieslietu sistēmas institūciju darbībai nepieciešamās juridiskās literatūras izdošana.

### Vispārējais stratēģiskais mērķis

Nodrošināt stratēģiski svarīgas un tieslietu nozares politikas īstenošanai būtiskas infrastruktūras efektīvu pārvaldību un tieslietu sistēmas institūciju darbībai nepieciešamās juridiskās literatūras izdošanu, ievērojot tieslietu nozares prasības un sekmējot sabiedrības interešu ievērošanu tiesiskuma jomā.

### Svarīgākie notikumi 2021. gadā

- Administratīvās ēkas Rīgā, Raiņa bulvārī 15, telpu pielāgošana Uztur līdzekļu garantiju fonda administrācijas vajadzībām.
- Remontdarbi Rīgas apgabaltiesas ēkā Rīgā, Brīvības bulvārī 34.
- Nekustamā īpašuma Rīgā, Invalīdu ielā 1, attīstības projekta vienotās tiesu ekspertīžu iestādes izveidei I posms (izstrādāts būvprojekts par demontāžu un demontēta ēka).

### Plānotie būtiskākie notikumi 2022. gadā

- Būvprojekta izstrāde būvniecībai, inženiertīklu ierīkošanai un teritorijas labiekārtošanai Rīgā, Invalīdu ielā 1, vienotās tiesu ekspertīžu iestādes izveidei (projekta II posms).
- Ēkas fasādes renovācija, darba telpu un daļējs jumta remonts ēkā Rīgā, Puškina ielā 14, Valsts zemes dienesta nodrošināšanai ar atbilstošām telpām.
- Vides pieejamības infrastruktūras izbūve un ēkas fasādes atjaunošana Rīgā, Raiņa bulvārī 15.

### Galvenie finanšu mērķi

- Kapitālsabiedrības neto apgrozījumam, salīdzinot ar 2019. gadu, pieaugums: 2,5 % (sasniegts: 14 %).
- Neto peļņa (peļņa pēc finanšu izmaksām, nodokļu nomaksas un nolietojuma atskaitījumiem) gadā nav mazāka kā 90 000 EUR: 90 000 (sasniegts: 156 289).
- Maksāspējas rādītājs (pašu kapitāla īpatsvars uzņēmuma kopējā kapitāla struktūrā) robežās no 50 līdz 70 procenti: 69 % (sasniegts: 63,4 %).

### Galvenie nefinanšu mērķi

- Tiesu, Tieslietu ministrijas un tās padotības iestāžu apmierinātība ar nomāto telpu tehnisko stāvokli (novērtēta ar "labi" un "ļoti labi"), % no kopējā vērtējuma: 70 % (sasniegts: 62 %).
- Kopējie kapitālieguldījumi un remontdarbu ieguldījumi nekustamo īpašumu attīstīšanai katrā gadā no TNA kopējā neto apgrozījuma, %: 30 (sasniegts: 22).
- Tiesu, Tieslietu ministrijas un tās padotības iestāžu apmierinātība ar TNA sniegtā pakalpojuma sniegšanas ātrumu informācijas tehnoloģiju jomā, % no kopējā vērtējuma.

### Sasniegtie rezultāti

- No 5 finanšu mērķiem 3 mērķu rādītāji (neto apgrozījums, neto peļņa un kopējais likviditātes rādītājs) pārsniedza plānoto, neto apgrozījuma pieaugumam veidojot 11,5 %; 2 finanšu mērķi tika gandrīz sasniegti. No 9 nefinanšu mērķiem 6 tika pilnībā sasniegti vai arī izpilde pārsniedza plānoto, bet 3

### Pārvaldība

Kapitāla daļu turētājs – Tieslietu ministrija  
Kapitāla daļu turētāja pārstāvis – Mihails Papsujevičs  
Valdes locekle – Santa Sausiņa

### Galvenie finanšu rādītāji, tūkst. EUR

	2020	2021
Apgrozījums	8 111,0	8 858,8
Peļņa/zaudējumi	91,2	156,3
EBITDA	2 288,4	2 404,6
Aktīvi	66 452,6	67 360,3
Pamatkapitāls	38 369,6	38 772,0
Pašu kapitāls	42 217,8	42 700,1
Investīcijas	2 741,8	1 924,4
Samaksātās dividendes valsts budžetā	80,9	72,9
Samaksātās iemaksas valsts un pašvaldību budžetos	2 786,1	2 835,5
Saņemtie ziedojumi	0,0	0,0
Veiktie ziedojumi	0,0	0,0
No valsts budžeta saņemtais finansējums	0,0	0,0

### Galvenie finanšu rādītāji, % un koeficienti

Rentabilitāte (peļņa/apgrozījums), %	1,12	1,76
ROA (peļņa/aktīvi), %	0,14	0,23
ROE (peļņa/pašu kapitāls), %	0,22	0,37
Kopējā likviditāte (īstermiņa aktīvi/īstermiņa kreditori)	0,87	0,97
Saistību īpatsvars (saistības/pašu kapitāls)	0,57	0,58

### Citi rādītāji

Nodarbināto skaits	112	112
Vidējā bruto atlīdzība uz vienu nodarbināto gadā, tūkst. EUR	17,9	20,4
Dzimumu attiecība pārvaldē, s/v	1/0	1/0
Gada pārskats pēc SFPS	nē	nē
Izdevumi un/vai kapitālieguldījumi pētniecībā un attīstībā, tūkst. EUR	0,0	0,0
Sagatavots paziņojums par korporatīvo pārvaldību, jā vai nē	nē	nē
Sagatavots nefinanšu paziņojums, jā vai nē	nē	nē

nefinanšu mērķi tika gandrīz sasniegti un izpildes novirze no plānotā bija nenozīmīga. Visi 5 darbības (biznesa) mērķi tika sasniegti, un to izpilde pārsniedza plānoto. Finanšu mērķa, par kopējie kapitālieguldījumiem izpildes novirze no plānotā ir lielāka par 15 %, tomēr tas nerada riskus TNA finanšu stabilitātei un ilgtspējīgai attīstībai. Novirze ir skaidrojama ar vairāku 2021. gada darba plānā iekļauto būvniecības darbu realizācijas pārcelšanu uz nākamo gadu darba plāniem vai atteikšanos no darba plāna iekļauto darbu realizēšanas.

## VAS Valsts nekustamie īpašumi (VNĪ)

Reģ. Nr. 40003294758

Komersabiedrība internetā: www.vni.lv

Valsts līdzdalība 100 %

Saistītie uzņēmumi un kapitāla daļas:

VNĪ nav līdzdalības citās kapitālsabiedrībās



Valsts akciju sabiedrība „Valsts nekustamie īpašumi” (turpmāk – VNĪ vai Sabiedrība) ir viena no lielākajām kapitālsabiedrībām Latvijas Republikā, kas veic nekustamo īpašumu pārvaldīšanu, apsaimniekošanu un attīstīšanu, kā arī nodrošina valsts institūcijas ar publisko funkciju veikšanai nepieciešamajām telpām.

### Vispārējais stratēģiskais mērķis

Sabiedrības interesēs nodrošināt nekustamo īpašumu, kas ir stratēģiski svarīgi valsts drošībai, nepieciešami valsts institūcijām valsts funkciju veikšanai, kultūras mantojuma saglabāšanai, valsts vai pašvaldību administratīvās teritorijas attīstībai, mērķtiecīgu un efektīvu pārvaldīšanu, tostarp vērtības saglabāšanu un vairošanu. Nodrošināt lietderīgu rīcību ar valsts funkciju veikšanai neizmantojamiem nekustamajiem īpašumiem.

### Svarīgākie notikumi 2021. gadā

- VNĪ vadībā 2021. gadā ir pabeigti būvdarbi 29 valstij nozīmīgu objektu attīstībā par 38,77 milj. EUR.
- 2021. gadā pieņemti ekspluatācijā Latvijas Okupācijas muzeja ēkas pārbūves darbi. Sešām valstij nozīmīgām ēkām atjaunotās fasādes.
- VNĪ vadībā turpinās darbs pie 47 dažādiem valstiski nozīmīgiem būvniecības objektiem ar kopējo projektu budžetu vairāk nekā 229 milj. EUR.
- 2021. gadā konkursā “Latvijas Būvniecības gada balva” ir saņemtas trīs balvas, konkursā “Energoefektīvākā ēka Latvijā” divas balvas.
- Ilgspējas indeksa novērtējuma VNĪ saņema novērtējumu "Platīns" novērtējumā.

### Plānotie būtiskākie notikumi 2022. gadā

- 2022. gadā VNĪ plāno īstenot projektus: Latvijas Republikas – Baltkrievijas Republikas ārējās sauszemes robežas infrastruktūras izbūve prioritārajos posmos, robežšķērsošanas vietas "Terehova" attīstības modernizācijas II etaps. Robežšķērsošanas vietas "Grebņeva" modernizācija, Jaunā Rīgas teātra ēku kompleksa restaurācija, Rīgas pils konventa (kastelas) un Lielās Ģildes pārbūve un atjaunošana u.c.

### Galvenie finanšu mērķi

- Neto apgrozījums, milj. EUR: 40,54 (sasniegts: 41,78).
- EBITDA, milj. EUR: 15,81 (sasniegts: 15,25).
- Pozitīvs tīrās peļņas rentabilitātes rādītājs, %: 0,08 (sasniegts: 8,16).
- Pozitīvs pašu kapitāla atdeves rādītājs, %: 0,01 (sasniegts: 1,21).
- Samazināts administratīvo izmaksu apmērs pret apgrozījumu: 11,50 % (sasniegts: 10 %).

### Galvenie nefinanšu mērķi

- Nodrošināt privātās apbūves valsts zemes gabalu (PAZ) atsavināšanu (apzinātie PAZ, kas piekrīt valstij FM personā (skaits): 150 (sasniegts: 159).
- Atsavināt NĪ, kuri nav nepieciešami valsts funkciju veikšanai (atsavināto valsts NĪ skaits (skaits)): 40 (sasniegts: 100).
- Nodrošināt informācijas sistēmas par valsts NĪ pārvaldīšanu uzturēšanu un informācijas publiskošanu par rīcību ar valstij piederošiem NĪ, kā arī valsts iestāžu nomātiem NĪ: 100 % (sasniegts 100 %).

### Sasniegtie rezultāti

- Papildinot 2019. gadā izstrādātās BIM projektēšanas un būvniecības prasības, VNĪ 2021. gadā izstrādājusi nākamo

### Pārvaldība

Akciju turētājs – Finanšu ministrija

Akciju turētāja pārstāve – Baiba Bāne

Padomes priekšsēdētājs – Jānis Garisons

Padomes locekles – Ieva Braunfelde, Jolanta Plūme, Inta Komisare

Valdes priekšsēdētājs – Renārs Griškevičs

Valdes locekļi – Andris Vārna, Jeļena Gavrilova

### Galvenie finanšu rādītāji, tūkst. EUR

	2020	2021
Apgrozījums	37 988,8	41 779,7
Peļņa/zaudējumi	2 987,1	3 401,9
EBITDA	14 810,0	15 250,0
Aktīvi	401 640,1	410 331,9
Pamatkapitāls	142 152,4	142 152,4
Pašu kapitāls	277 285,4	279 212,1
Investīcijas	13 380,0	11 190,0
Samaksātās dividendes valsts budžetā	0,0	0,0
Samaksātās iemaksas valsts un pašvaldību budžetos	13 741,8	20 575,0
Saņemtie ziedojumi	0,0	0,0
Veiktie ziedojumi	0,0	1,6
No valsts budžeta saņemtais finansējums	25 280,0	16 010,0

### Galvenie finanšu rādītāji, % un koeficienti

Rentabilitāte (peļņa/apgrozījums), %	7,86	8,14
ROA (peļņa/aktīvi), %	0,74	0,83
ROE (peļņa/pašu kapitāls), %	1,08	1,22
Kopējā likviditāte (īstermiņa aktīvi/īstermiņa kreditori)	0,89	0,94
Saistību īpatsvars (saistības/pašu kapitāls)	0,45	0,47

### Citi rādītāji

Nodarbināto skaits	421	374
Vidējā bruto atlīdzība uz vienu nodarbināto gadā, tūkst. EUR	18,8	21,3
Dzimumu attiecība pārvaldē, s/v	2/3	4/3
Gada pārskats pēc SFPS	jā	jā
Izdevumi un/vai kapitālieguldījumi pētniecībā un attīstībā, tūkst. EUR	netiek uzskaitīti	netiek uzskaitīti
Sagatavots paziņojums par korporatīvo pārvaldību, jā vai nē	jā	jā
Sagatavots nefinanšu paziņojums, jā vai nē	jā	plānots sagatavot 2022. gada IV ceturksnī

solī – “aktīvu informācijas prasības” – palīgu ēku īpašniekiem BIM pielietošanai ēku apsaimniekošanas un uzturēšanas procesā. Tas ir nākamais posms, lai būves informācijas modelēšanas (BIM) tehnoloģijas turpmāk varētu izmantot pilnā ēkas dzīves ciklā. VNĪ izstrādātās vadlīnijas paredzētas publiskai izmantošanai. Sadarbībā ar Valsts kanceleju un Lielbritānijas Government Property Agency izstrādājusi “Publiskā sektora biroja izveides vadlīnijas” ar detalizētiem soļiem mūsdienīga biroja ierīkošanai.

## VSIA Zemkopības ministrijas nekustamie īpašumi (ZMNĪ)

Reģ. Nr. 40003338357

Komerscābiedrība internetā: www.zmni.lv

Valsts līdzdalība 100 %

Saistītie uzņēmumi un kapitāla daļas:

ZMNĪ nav līdzdalības citās kapitālsabiedrībās

ZMNĪ pārvalda turējumā (lietojumā) nodotās Zemkopības ministrijas valdījumā valstij piekritošās un valsts īpašumā esošās zemes vienības, tai skaitā būves, kas atrodas uz tām, nodrošinot Zemkopības ministrijas pakļautības iestādes ar to funkciju veikšanai nepieciešamām telpām. Nodrošina tādu meliorācijas sistēmu pārvaldības mehānismu, kas regulē mitruma režīmu poldera teritorijā, meža masīvos un "jaunos" ciematos, veicina labākas ražas lauksaimniekiem, ļauj veikt kūdras ieguvu, un nodrošina apdzīvotas teritorijas aizsardzību no plūdiem, būvju un ceļu infrastruktūras drošu ekspluatāciju visā Latvijā. Sniedz meliorācijas kadastra informācijas sistēmas datus par valsts teritoriju daļas attīstības iespējām un ierobežojumiem.

### Vispārējais stratēģiskais mērķis

Īstenot pārvaldījumā nodoto valsts teritorijas attīstībai stratēģiski svarīgu valsts īpašumu – meliorācijas sistēmu un hidrotehnisko būvju – un meliorācijas kadastra uzturēšanu, nodrošinot lauksaimniecības un mežsaimniecības zemes resursu ekonomiski izdevīgu, videi draudzīgu un sociāli atbildīgu ilgtspēju.

### Svarīgākie notikumi 2021. gadā

- Konkursā "Latvijas Būvniecības gada balva 2021" nominācijā Inženierbūves pārbūve ir iegūta atzinības balva par projektu "Bārtas kreisā krasta dambja, pik.00/00-48/13, atjaunošana, Nīcas pagastā, Nīcas novadā".
- Par ES finansējumu ekspluatācijā nodots 21 projekts par meliorācijas sistēmu pārbūvi un atjaunošanu 14,5 milj. EUR apmērā, tai skaitā atjaunotas meliorācijas sistēmas 2,9 milj. EUR apmērā.

### Plānotie būtiskākie notikumi 2022. gadā

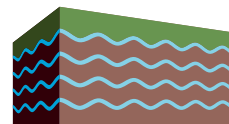
- Uzsākt īstenot Eiropas Savienības atvēršanas plānu Atvēršanas un noturības mehānismā, lai īstenotu projektus ar videi draudzīgiem zaļās un zilās infrastruktūras elementiem, prognozējamais finansējums 33 milj. EUR.
- Virzīt atsavināšanai 3 valsts nekustamos īpašumus, kuri nav pielāgojami publiskā sektora funkciju īstenošanai.
- Aktualizēt iekšējās kontroles sistēmu atbilstoši sankciju un noziedzīgi iegūtu līdzekļu legalizācijas normatīvo aktu prasībām.

### Galvenie finanšu mērķi

- Peļņa vai zaudējumi, tūkst. EUR: 16 (sasniegts 9,7).
- ROE (peļņa /pašu kapitāls): 0,48 % (sasniegts: 0,29 %).
- Kopējais likviditātes rādītājs: 1 (sasniegts: 1).
- Administratīvo ēku noslodzes koeficients: >80 % (sasniegts: 84,2 %).

### Galvenie nefinanšu mērķi

- Novērst applūdināšanas varbūtības apdraudējumu būvju tehnisko noteikumu izdošanas un projektēšanas stadijā, tai skaitā ņemot vērā melioratīvo hidrometrijas posteņu novērojumus – izsniegtu/apstiprinātu projektu skaits: 17 (sasniegts: 27,35).
- Regulēto uzturēto ūdensnoteku garums, km: 2 829,2 (sasniegts: 2 890,4).
- Sniegt informāciju plašsaziņas līdzekļos par meliorācijas sistēmu darbības aktualitātēm dažādos Latvijas reģionos, skaits: 7 (sasniegts: 12).



**ZMNĪ**  
ZEMKOPĪBAS MINISTRIJAS  
NEKUSTAMIE ĪPAŠUMI

### Pārvaldība

Kapitāla daļu turētājs – Zemkopības ministrija

Kapitāla daļu turētāja pārstāvis – Jānis Šnore

Valdes priekšsēdētājs – Roberts Dilba

Valdes loceklis – Sergejs Zikins

### Galvenie finanšu rādītāji, tūkst. EUR

	2020	2021
Apgrozījums	13 400,6	18 536,4
Peļņa/zaudējumi	13,6	9,7
EBITDA	294,7	302,5
Aktīvi	18 848,8	13 512,6
Pamatkapitāls	3 422,0	3 422,0
Pašu kapitāls	3 344,5	3 344,4
Investīcijas	314,7	239,9
Samaksātās dividendes valsts budžetā	13,8	8,2
Samaksātās iemaksas valsts un pašvaldību budžetos	5 464,5	2 910,1
Saņemtie ziedojumi	0,0	0,0
Veiktie ziedojumi	0,0	0,0
No valsts budžeta saņemtais finansējums	4 608,8	5 082,9

### Galvenie finanšu rādītāji, % un koeficienti

Rentabilitāte (peļņa/apgrozījums), %	0,10	0,05
ROA (peļņa/aktīvi), %	0,07	0,07
ROE (peļņa/pašu kapitāls), %	0,41	0,29
Kopējā likviditāte (īstermiņa aktīvi/īstermiņa kreditori)	0,99	1,01
Saistību īpatsvars (saistības/pašu kapitāls)	4,64	3,04

### Citi rādītāji

Nodarbināto skaits	150	150
Vidējā bruto atlīdzība uz vienu nodarbināto gadā, tūkst. EUR	14,9	15,1
Dzimumu attiecība pārvaldē, s/v	0/2	0/2
Gada pārskats pēc SFPS	nē	nē
Izdevumi un/vai kapitālieguldījumi pētniecībā un attīstībā, tūkst. EUR	0,0	0,0
Sagatavots paziņojums par korporatīvo pārvaldību, jā vai nē	nē	nē
Sagatavots nefinanšu paziņojums, jā vai nē	nē	nē

### Sasniegtie rezultāti

- Nefinanšu mērķi izpildīti pilnā apmērā. Pārsniegts plānotais uzturēto polderu aizsargdambju garums par 12,9 %. Uzlabota ūdensnoteku un aizsargdambju apsekošana pielietojot digitālās ierīces. Valdības pieņemtie lēmumi krīzes situācijas ietekmes mazināšanai Covid-19 pandēmijas laikā un pasaules energoresursu sadārdzinājums samazināja peļņu un saistītos rādītājus.



# 6.6.

## Veselības aprūpe



# VSIA Bērnu klīniskā universitātes slimnīca (BKUS)

Reģ. Nr. 40003457128  
Komersabiedrība internetā: www.bkus.lv  
Valsts līdzdalība 100 %  
Saistītie uzņēmumi un kapitāla daļas:  
BKUS nav līdzdalības citās kapitālsabiedrībās

BKUS ir lielākā specializētā daudzprofilu ārstniecības iestāde Latvijā, kas nodrošinām plaša spektra terciārā līmeņa, neatliekamās palīdzības un plānveida pakalpojumus bērniem stacionārā un ambulatori, klīnisko bāzi ārstniecības personu izglītībai un zināšanu pārnesi uz reģioniem, sniedz sociālā atbalsta pakalpojumus un interešu izglītības aktivitātes.

## Vispārējais stratēģiskais mērķis

Saglabāt, uzlabot un atjaunot bērnu veselību, nodrošinot kvalitatīvus, efektīvus un pieejamus plaša spektra terciārā līmeņa, neatliekamās un plānveida veselības aprūpes pakalpojumus bērniem, vienlaikus nodrošinot klīnisko bāzi ārstniecības personu izglītībai un zināšanu pārnesi uz reģioniem, kā arī veicinot zinātnes un pētniecības attīstību.

## Svarīgākie notikumi 2021. gadā

- Atzīta par TOP 1 darba devēju valsts sektorā 2021. gadā.
- Rekonstruētās telpās darbu uzsācis Rehabilitācijas centrs, papildus ierastiem rehabilitācijas pakalpojumiem, nodrošinot tehnoloģiski jaunu fizioterapijas aprīkojumu.
- Atklāta Baltijā mūsdienīgākā kardiokirurgijas hibrīdoperāciju zāle.
- Veiktas unikālas mugurkaulāja audzēja, acs, vidussausu operācijas, paplašināta multidisciplināra veselības aprūpes pieeja, attīstīta diagnostika, t.sk., ģenētiskie izmeklējumi.
- Uzsākta dalība starptautiskos bērnu vēžu pediatrijas protokolos (NOPHO).
- Uzsākta Bērnu un Jauniešu Psihiskās veselības centra būvniecība.
- Organizēta nacionālā pacientu drošības konference.

## Plānotie būtiskākie notikumi 2022. gadā

- Infrastrukturā attīstības projektu īstenošana – Bērnu un jauniešu psihiskās veselības centrs, Epilepsijas un Miega medicīnais centrs, Ambulatorās veselības aprūpes centrs un Neatliekamās medicīniskās palīdzības Observācijas nodaļa, Dienas stacionārs, telpas vardarbībā cietušu bērnu atbalstam (Barnahus), teritorijas labiekārtošana.
- "Piena bankas" darbības uzsākšana.
- Bērnu veselības ekosistēmas platformas attīstība.
- Pediātriskā vēža genoma analīzes projekta attīstība.
- Pirmā Latvijā pacientu pieredzes konference.

## Galvenie finanšu mērķi

- Peļņa, tūkst. EUR: >0 (sasniegts: 103,5).
- Kapitāla struktūra (saistības pret pašu kapitālu): <3 (sasniegts: 1,3).
- Kopējās likviditātes rādītājs: ≥1 (sasniegts: 1,2).

## Galvenie nefinanšu mērķi

- Atlikto plānveida operāciju skaits, %: <10 (sasniegts: 4,47).
- Letalitāte stacionārā, %: <0,3 (sasniegts: 0,15).
- Kopējais reģistrēto pacientu drošības gadījumu skaits: >400 (sasniegts 879).
- Klientu apmierinātība ar stacionāra pakalpojumiem, %: 71 (sasniegts 66,45).
- Atbilstības apliecinājumi par Starptautiski atzīto standartu prasību izpildi (sertifikāti, akreditācijas apliecības, licences): ISO 9001:2015 (sasniegts).



# Bērnu klīniskā universitātes slimnīca

## Pārvaldība

Kapitāla daļu turētājs – Veselības ministrija  
Kapitāla daļu turētāja pārstāve – Indra Dreika  
Padomes priekšsēdētāja – Katrīne Judovica  
Padomes locekļi – Jekaterina Stūģe, Jari Petaja  
Valdes priekšsēdētājs – Valts Ābols  
Valdes locekles – Zane Straume, Iluta Riekstiņa

## Galvenie finanšu rādītāji, tūkst. EUR

	2020	2021
Apgrozījums	59 784,1	74 904,7
Peļņa/zaudējumi	272,6	103,5
EBITDA	4 126,2	5 082,3
Aktīvi	78 914,1	84 242,2
Pamatkapitāls	10 327,3	33 863,2
Pašu kapitāls	12 919,6	36 559,0
Investīcijas	5 334,5	29 350,0
Samaksātās dividendes valsts budžetā	0,0	0,0
Samaksātās iemaksas valsts un pašvaldību budžetos	15 411,9	20 181,1
Saņemtie ziedojumi	1 037,3	911,2
Veiktie ziedojumi	0,0	0,0
No valsts budžeta saņemtais finansējums	63 788,0	86 178,2

## Galvenie finanšu rādītāji, % un koeficienti

Rentabilitāte (peļņa/apgrozījums), %	0,46	0,14
ROA (peļņa/aktīvi), %	0,35	0,12
ROE (peļņa/pašu kapitāls), %	2,11	0,28
Kopējā likviditāte (īstermiņa aktīvi/īstermiņa kreditori)	0,96	1,20
Saistību īpatsvars (saistības/pašu kapitāls)	5,11	1,30

## Citi rādītāji

Nodarbināto skaits	1 955	2 013
Vidējā bruto atlīdzība uz vienu nodarbināto gadā, tūkst. EUR	15,3	19,2
Dzimumu attiecība pārvaldē, s/v	3/3	4/2
Gada pārskats pēc SFPS	jā	jā
Izdevumi un/vai kapitālieguldījumi pētniecībā un attīstībā, tūkst. EUR	0,0	0,0
Sagatavots paziņojums par korporatīvo pārvaldību, jā vai nē	nē	jā
Sagatavots nefinanšu paziņojums, jā vai nē	nē	jā

## Sasniegtie rezultāti

- 2021. gads noslēgts ar 103,5 tūkst. EUR peļņu. Neto apgrozījums 2021. gadā ir palielinājies par 25 %. Pamatā izdevies nodrošināt Slimnīcas darbības pielāgošanu pandēmijas radītājiem apstākļiem, vienlaikus, iespēju robežās, turpinot īstenot stratēģisko mērķu īstenošanu. 2021. gadā kapitālsabiedrības pamatkapitāls palielināts par 23'535'888 EUR, kas izmantoti, lai iegādātos medicīnas iekārtas, uzsāktu ēku energoefektivitātes uzlabošanu un teritorijas labiekārtošanu.

# VSIA Bērnu psihoneiroloģiskā slimnīca "Ainaži" ("Ainaži")

Reģ. Nr. 44103017181

Komerccabiedrība internetā: www.ainazuslimnica.lv

Valsts līdzdalība 100 %

Saistītie uzņēmumi un kapitāla daļas:

Ainaži nav līdzdalības citās kapitālsabiedrībās



VSIA Bērnu psihoneiroloģiskā slimnīcā „Ainaži” ir vienīgais specializētais stacionārs valstī, kurš sniedz kvalificētu un profesionālu psihiatrisko palīdzību bērniem un pusaudžiem ar ilgstošiem psihiskiem traucējumiem un saslimšanām. Slimnīcā strādā pilna apjoma multiprofesionāla komanda, pieejami visu profilu speciālisti, aktīvi darbojas hidroterapijas nodaļa. Ārstēšanas un rehabilitācijas process notiek līdz psihiskā stāvokļa stabilizācijai, kas ļauj garīgās veselības aprūpi turpināt ārpusstacionāra apstākļos dzīves vietā un pēc iespējas integrēt sabiedrībā un izglītības sistēmā. Uzsākts process ambulatorā ārstniecības un rehabilitācijas darba paplašināšanai iesaistot tajā esošos ārstniecības un rehabilitācijas speciālistus, veidojot reģionālu psihiskās veselības centru.

## Vispārējais stratēģiskais mērķis

Saglabāt, uzlabot un atjaunot bērnu un jauniešu psihisko veselību, nodrošinot kvalitatīvu, efektīvu, uz pacientu vērstu psihiatrijas pakalpojumu sniegšanu ilgstoši slimojošiem Latvijas bērniem un jauniešiem.

## Svarīgākie notikumi 2021. gadā

- Nokomplektēta multiprofesionālā – visu profilu rehabilitācijas speciālistu komanda stacionāra pacientiem.
- Slimnīcas speciālisti pastāvīgi turpināja izglītību gan pamatspecialitātē, gan apgūstot papildus diagnostiskās un terapijas metodes.
- Kapitālsabiedrība turpināja nodrošināt slimnīcas ārstniecības personas ar nepieciešamo aprīkojuma un darba materiāliem, lai paplašinātu iespējas veikt ļoti specifisku terapiju bērniem ar autiskā spektra traucējumiem.

## Plānotie būtiskākie notikumi 2022. gadā

- Atvieglotas konstrukcijas angāra/noliktavas būvniecība ar pievedceļa izbūvi, kurā glabāsies pacientu aprūpei un drošības nodrošināšanai nepieciešamai inventārs, infrastruktūras uzturēšanas inventārs un aprīkojums.
- Vecās slimnīcas ēkas nojaukšana, kas atzīta par avārijas stāvoklī esošu un vidi degradējošu objektu.
- Sensorās istabas ierīkošana slimnīcas telpās autiskā spektra traucējumu korekcijai un izolācijas/novērošanas palātas ar atraumatisku aprīkojumu izbūve/rekonstrukcija.

## Galvenie finanšu mērķi

- Peļņa vai zaudējumi, tūkst. EUR: 7,2 (sasniegts: 129,4).
- Pamatdarbības neto naudas plūsma, tūkst. EUR: 58,3 (sasniegts: 129,3).
- Kopējās likviditātes rādītājs: 3,95 (sasniegts: 4,43).
- Kapitāla struktūra (saistības pret pašu kapitālu), %: 105 (sasniegts: 101,1).
- Investīciju plāna izpilde, tūkst. EUR: 66 (sasniegts: 11,1).

## Galvenie nefinanšu mērķi

- Kopējais stacionāro gultu skaits: 45 (sasniegts: 45).
- Strādājošo ārstniecības personu vecuma grupā no 25 līdz 40 gadiem īpatsvars no kopējā strādājošo ārstniecības personu skaita, %: 29 (sasniegts: 29).
- Vidējais ārstēšanās ilgums stacionārā, dienas: 85 (sasniegts: 95).
- Gultu noslodze, %: 80 (sasniegts 59).

## Pārvaldība

Kapitāla daļu turētājs – Veselības ministrija

Kapitāla daļu turētāja pārstāve – Indra Dreika

Valdes loceklis – Aigars Kišuro

## Galvenie finanšu rādītāji, tūkst. EUR

	2020	2021
Apgrozījums	1 645,0	1 904,1
Peļņa/zaudējumi	-31,9	129,4
EBITDA	21,2	185,4
Aktīvi	4 222,8	4 294,9
Pamatkapitāls	1 683,4	1 683,4
Pašu kapitāls	2 006,7	2 136,0
Investīcijas	12,3	14,4
Samaksātās dividendes valsts budžetā	0,0	0,0
Samaksātās iemaksas valsts un pašvaldību budžetos	600,2	647,0
Saņemtie ziedojumi	0,0	0,0
Veiktie ziedojumi	0,0	0,0
No valsts budžeta saņemtais finansējums	1 645,0	1 908,8

## Galvenie finanšu rādītāji, % un koeficienti

Rentabilitāte (peļņa/apgrozījums), %	-1,94	6,80
ROA (peļņa/aktīvi), %	-0,75	3,01
ROE (peļņa/pašu kapitāls), %	-1,59	6,06
Kopējā likviditāte (īstermiņa aktīvi/īstermiņa kreditori)	3,16	4,43
Saistību īpatsvars (saistības/pašu kapitāls)	1,10	1,01

## Citi rādītāji

Nodarbināto skaits	94	87
Vidējā bruto atlīdzība uz vienu nodarbināto gadā, tūkst. EUR	12,5	14,3
Dzimumu attiecība pārvaldē, s/v	0/1	0/1
Gada pārskats pēc SFPS	nē	nē
Izdevumi un/vai kapitālieguldījumi pētniecībā un attīstībā, tūkst. EUR	0,0	0,0
Sagatavots paziņojums par korporatīvo pārvaldību, jā vai nē	nē	nē
Sagatavots nefinanšu paziņojums, jā vai nē	nē	nē

## Sasniegtie rezultāti

- Pārskata periodā Covid-19 izplatības ierobežošanas pasākumu dēļ diennakts stacionārā samazinājās pacientu plūsma un gultu noslodze, tādēļ arī kapitālsabiedrības kopējie izdevumi bija mazāki kā plānots 2021. gadā. Ņemot vērā iepriekš minēto, kā arī no NVD saņemtās kompensācijas par gaidīšanas režīma nodrošināšanu, individuālo aizsardzības līdzekļu iegādi un piemaksām pie darba algas par Covid-19 pacientu aprūpi, kapitālsabiedrība 2021. gadu noslēdza ar peļņu.

# VSIA Daugavpils psihoneiroloģiskā slimnīca (DPNS)

Reģ. Nr. 50003407881

Komerscābiedrība internetā: www.dpns.gov.lv

Saisītie uzņēmumi un kapitāla daļas:

DPNS nav līdzdalības citās kapitālsabiedrībās



DPNS ir viena no lielākajām psihiatriskā profila ārstniecības iestādēm Latvijā, kas nodrošina Latgales reģiona un Latvijas iedzīvotājiem visu nepieciešamo garīgās veselības aprūpes pakalpojumu spektru, ieskaitot mājas garīgās veselības aprūpes pakalpojumus, ambulatorās psihiskās veselības aprūpes pakalpojumus, stacionāros psihiskās veselības aprūpes pakalpojumus, tai skaitā piespiedu ārstēšanu pēc tiesas lēmuma, un ilgstošas sociālās aprūpes un sociālās rehabilitācijas pakalpojumus.

## Vispārējais stratēģiskais mērķis

Saglabāt, uzlabot un atjaunot iedzīvotāju veselību, nodrošinot uz pacientu vērstu, kvalitatīvu neatliekamās, plānveida un ilgstošās psihiatrijas pakalpojumu sniegšanu Latgales reģiona un Latvijas iedzīvotājiem.

## Svarīgākie notikumi 2021. gadā

- 2021. gada 17. decembrī pabeigti administratīvi – saimnieciskās ēkas pārbūves un energoefektivitātes uzlabošanas būvdarbi DPNS administratīvi – saimnieciskajā ēkā. Pārbūves rezultātā veikta visu logu un ārdurvju nomaiņa, fasādes, pamatu, jumta un bēniņu siltināšana, kā arī nomainīti ēkā esošie gaismekļi uz energoefektīviem LED gaismekļiem. Veikta ēkas sienu sajūšana.
- Uzsākta projekta energoefektivitātes paaugstināšanai DPNS ēkā Siguldas ielā 24, Daugavpilī realizācija. Atjaunotajā ēkā plānots izvietot slimnīcas uzņemšanas nodaļu un vairākas stacionāra nodaļas.

## Plānotie būtiskākie notikumi 2022. gadā

- Pabeigt energoefektivitātes paaugstināšanu un pārbūves būvdarbus ēkā Siguldas ielā 24, Daugavpilī darbības programmas "Izaugsme un nodarbinātība" 4.2.1. specifiskā atbalsta mērķa "Veicināt energoefektivitātes paaugstināšanu valsts un dzīvojamās ēkās" 4.2.1.2. pasākuma "Veicināt energoefektivitātes paaugstināšanu valsts ēkās" otrās projektu iesniegumu atlases kārtas ietvaros.
- Mācību centra ēkas fasādes siltināšana un atjaunošana, uzlabojot ēkas energoefektivitāti.
- Kanalizācijas un ūdensvada cauruļu nomaiņas būvdarbi objektā Siguldas iela 24, Daugavpilī.

## Galvenie finanšu mērķi

- Peļņa vai zaudējumi, tūkst. EUR: 28,6 (sasniegts: 30,1).
- Pamatdarbības neto naudas plūsma, tūkst. EUR: 487,3 (sasniegts: 993,5).
- Kopējās likviditātes rādītājs: 1,16 (sasniegts: 1,41).
- Kapitāla struktūra (saistības pret pašu kapitālu): 2,48 (sasniegts: 0,54).
- Investīciju plāna izpilde, tūkst. euro: 1 201,9 (sasniegts: 602,9).

## Galvenie nefinanšu mērķi

- Kopējais stacionāro gultu skaits (perioda (gada) beigās): 725 (sasniegts: 725).
- Praktizējošo ārstu (bez zobārstiem un rezidentiem) un praktizējošo māsu skaita attiecība: 1/5, 04 (sasniegts: 1/5, 10)
- Iestādē strādājošo ārstniecības personu vecuma grupā 25 - 40 gadiem īpatsvars no kopējā iestādē strādājošo ārstniecības personu skaita, %: 22 (sasniegts: 22,24).
- Pacientu ar šizofrēniju, šizotipiskiem traucējumiem vai murgiem neatliekama atkārtota stacionēšana 30 dienu laikā tajā pašā stacionārajā ārstniecības iestādē: 19 (sasniegts: 18,4).

## Pārvaldība

Kapitāla daļu turētājs – Veselības ministrija

Kapitāla daļu turētāja pārstāve – Indra Dreika

Valdes priekšsēdētāja – Sarmīte Ķikuste

Valdes loceklis – Reinis Joksts

## Galvenie finanšu rādītāji, tūkst. EUR

	2020	2021
Apgrozījums	12 422,4	20 800,9
Peļņa/zaudējumi	2,2	30,1
EBITDA	338,3	703,2
Aktīvi	21 403,6	30 417,7
Pamatkapitāls	2 465,8	16 649,6
Pašu kapitāls	2 991,8	19 756,7
Investīcijas	387,5	602,9
Samaksātās dividendes valsts budžetā	0,0	0,0
Samaksātās iemaksas valsts un pašvaldību budžetos	4 199,7	7 047,6
Saņemtie ziedojumi	0,0	2,9
Veiktie ziedojumi	0,0	0,0
No valsts budžeta saņemtais finansējums	12 451,8	29 975,8

## Galvenie finanšu rādītāji, % un koeficienti

Rentabilitāte (peļņa/apgrozījums), %	0,02	0,14
ROA (peļņa/aktīvi), %	0,01	0,10
ROE (peļņa/pašu kapitāls), %	0,07	0,15
Kopējā likviditāte (īstermiņa aktīvi/īstermiņa kreditori)	1,16	1,41
Saistību īpatsvars (saistības/pašu kapitāls)	6,09	0,54

## Citi rādītāji

Nodarbināto skaits	634	944
Vidējā bruto atlīdzība uz vienu nodarbināto gadā, tūkst. EUR	13,3	15,0
Dzimumu attiecība pārvaldē, s/v	1/1	1/1
Gada pārskats pēc SFPS	nē	jā
Izdevumi un/vai kapitālieguldījumi pētniecībā un attīstībā, tūkst. EUR	387,5	602,9
Sagatavots paziņojums par korporatīvo pārvaldību, jā vai nē	nē	nē
Sagatavots nefinanšu paziņojums, jā vai nē	nē	jā

## Sasniegtie rezultāti

- Pateicoties iepriekš veiktam pamatkapitāla palielinājumam un valsts galvotā aizdevuma saistību dzēšanai, 2021. gadā likviditātes un maksāspējas rādītāji pārsniedza plānotos. Sakarā ar valstī izsludināto ārkārtējo situāciju, ārkārtas situācijas laikā tika pārtraukta pakalpojumu sniegšana dienas stacionārā. Multikomandas darbs tika novirzīts uz stacionāru. Pateicoties ārstnieciski-diagnostiskiem pasākumiem, letalitāte slimnīcā ir samazinājusi.

## VSIA Iekšlietu ministrijas poliklīnika (IMP)

Reģ. Nr. 40003400059

Komerccabiedrība internetā: www.poliklinika.iem.gov.lv

Valsts līdzdalība 100 %

Saistītie uzņēmumi un kapitāla daļas:

IMP nav līdzdalības citās kapitālsabiedrībās



IMP ir ambulatora ārstniecības iestāde, kas nodrošina primāro un sekundāro ambulatoro veselības aprūpi. Vienlaikus IMP izveidotā Centrālā medicīniskās ekspertīzes komisija veic Iekšlietu ministrijas sistēmas iestāžu un Ieslodzījuma vietu pārvaldes amatpersonu ar speciālajām dienesta pakāpēm un amatpersonu kandidātu veselības stāvokļa pārbaudes, tādējādi līdzdarbojoties efektīvas personāla politikas veidošanā nozarē.

### Vispārējais stratēģiskais mērķis

Sniegt pakalpojumus, kas ir stratēģiski svarīgi valsts drošībai, piedaloties dienesta pienākumu izpildei atbilstoša personāla nodrošināšanā Iekšlietu ministrijas sistēmas iestādēs un Ieslodzījuma vietu pārvaldē, un veikt amatpersonu ar speciālajām dienesta pakāpēm veselības stāvokļa kontroli, kā arī nodrošināt sabiedrības interešu īstenošanu, sniedzot ambulatorās veselības aprūpes pakalpojumus.

### Svarīgākie notikumi 2021. gadā

- Centrālās medicīniskās ekspertīzes komisijai nodrošināt 100 % veselības pārbaudžu apjomu Iekšlietu ministrijas amatpersonām ar speciālajām dienesta pakāpēm un to kandidātiem, neskatoties uz 2020. gadā noteikto veselības aprūpes pakalpojumu sniegšanas ierobežojumu, kas radīja izmaiņas 3300 pārbaudāmo personu plūsmas grafikā.

### Plānotie būtiskākie notikumi 2022. gadā

- Turpināt veidot IMP par mūsdienīgu, veselības aprūpes tirgū konkurētspējīgu uzņēmumu.
- Palielināt diagnostikas izmeklējumu kapacitāti – iegādāties modernu ultrasonogrāfijas iekārtu.

### Galvenie finanšu mērķi

- Peļņa, EUR: 1 100 (sasniegts: 1 262).
- Pašu kapitāla atdeves rādītājs: 0,19 % (sasniegts: 0,22 %).
- Pamatdarbības neto naudas plūsma, tūkst. EUR: 73 (sasniegts: 110,9).
- Kopējā likviditāte: 3,01 (sasniegts: 2,33).

### Galvenie nefinanšu mērķi

- Amatpersonu ar speciālajām dienesta pakāpēm kandidātu veselības pārbaudžu skaits gadā: 1 000 (sasniegts: 1 028).
- Amatpersonu ar speciālajām dienesta pakāpēm veselības pārbaudžu skaits gadā: 14 900 (sasniegts: 13 556).
- Apmeklējumu skaits pie ģimenes ārstiem: 17 500 (sasniegts: 29 758).
- Apmeklējumu skaits pie speciālistiem: 21 500 (sasniegts: 20 185).

### Sasniegtie rezultāti

- Papildus IMP plānotajiem uzdevumiem 2021. gadā tika veikta 4 727 iedzīvotāju vakcinācija pret Covid-19, un par 70 % pret plānoto pieauga ģimenes ārstu apmeklējumi. Atbilstoši tam tika saņemts papildus finansējums no Nacionālā veselības dienesta – fiksētā piemaksa ārstniecības personām ārkārtas situācijas laikā, kā arī tika segti izdevumi, kas radās saistībā ar Covid-19 uzliesmojumu un seku novēršanu, kas radīja neto apgrozījums pieauga par 10 %.

### Pārvaldība

Kapitāla daļu turētājs – Iekšlietu ministrija

Kapitāla daļu turētāja pārstāvis – Dmitrijs Trofimovs

Valdes loceklis – Didzis Āzens

### Galvenie finanšu rādītāji, tūkst. EUR

	2020	2021
Apgrozījums	2 334,3	2 961,5
Peļņa/zaudējumi	-30,1	1,3
EBITDA	12,2	43,8
Aktīvi	826,4	938,0
Pamatkapitāls	571,7	571,7
Pašu kapitāls	568,2	569,5
Investīcijas	22,1	52,6
Samaksātās dividendes valsts budžetā	0,0	0,0
Samaksātās iemaksas valsts un pašvaldību budžetos	802,8	975,5
Saņemtie ziedojumi	0,0	0,0
Veiktie ziedojumi	0,0	0,0
No valsts budžeta saņemtais finansējums	1 596,6	2 168,3

### Galvenie finanšu rādītāji, % un koeficienti

Rentabilitāte (peļņa/apgrozījums), %	-1,29	0,04
ROA (peļņa/aktīvi), %	-3,64	0,13
ROE (peļņa/pašu kapitāls), %	-5,29	0,22
Kopējā likviditāte (īstermiņa aktīvi/īstermiņa kreditori)	2,92	2,33
Saistību īpatsvars (saistības/pašu kapitāls)	0,45	0,65

### Citi rādītāji

Nodarbināto skaits	134	133
Vidējā bruto atlīdzība uz vienu nodarbināto gadā, tūkst. EUR	14,4	19,0
Dzimumu attiecība pārvaldē, s/v	0/1	0/1
Gada pārskats pēc SFPS	nē	nē
Izdevumi un/vai kapitālieguldījumi pētniecībā un attīstībā, tūkst. EUR	0,0	0,0
Sagatavots paziņojums par korporatīvo pārvaldību, jā vai nē	nē	nē
Sagatavots nefinanšu paziņojums, jā vai nē	nē	nē

## SIA Ludzas medicīnas centrs (LMC)

Reģ. Nr. 40003258973

Komerccabiedrība internetā: www.ludzahospital.lv

Saistītie uzņēmumi un kapitāla daļas:

Valsts līdzdalība 57,95 %



LMC sniedz pirmā līmeņa aprūpes slimnīcas stacionāros veselības aprūpes pakalpojumus, sekundāros ambulatoros veselības aprūpes pakalpojumus, veselības aprūpi mājās, zobu higiēnas pakalpojumus, ambulatoros laboratoriskos pakalpojumus un īslaicīgu sociālo aprūpi.

### Vispārējais stratēģiskais mērķis

Nav apstiprināts.

### Svarīgākie notikumi 2021. gadā

- Pārskata periodā kapitālsabiedrība atvērusi papildus gultas un iegādājās nepieciešamās medicīnas iekārtas Covid-19 pacientu ārstēšanai, kā arī veica ieguldījumus infrastruktūras atjaunošanā un attīstībā, iegādājoties hemodialīzes iekārtu, Ulric Bolus inžektoru, analizatoru OPTI TS2 pneimonologa procedūrām.
- Pārskata periodā pabeigti darbi pie slimnīcas medicīniskā korpusa (vecās ēkas) jumta nomaņas.

### Plānotie būtiskākie notikumi 2022. gadā

- 2022. gadā kapitālsabiedrība plāno uzsākt ūdens procedūru rehabilitācijas nodaļas projektēšanas darbus, Ambulatorās daļas ēkas siltināšanas būvprojekta izstrādi, kā arī administratīvās ēkas remontu.

### Galvenie finanšu mērķi

- Peļņa vai zaudējumi, tūkst. euro: 90 (sasniegts: 130,9).
- Pamatdarbības neto naudas plūsma tūkst. euro: 251,5 (sasniegts: 221,3).
- Kopējās likviditātes rādītājs: 2,41 (sasniegts: 1,88).
- Investīciju plāna izpilde, tūkst. euro: 485 (sasniegts: 478,5).

### Galvenie nefinanšu mērķi

- Gultu noslodze, %: 80 (sasniegts: 70).
- Kopējais stacionāra gultu skaits perioda beigās: 50 (sasniegts: 48).
- Vidējais ārstēšanās ilgums: 8 (sasniegts: 9,27).

### Sasniegtie rezultāti

- Pārskata periodā kapitālsabiedrība ir daļēji sasniegusi plānots nefinanšu un finanšu mērķus ar novirzēm, kas nav būtiskas, izņemot vidējo ārstēšanas ilgumu, jo COVID-19 izplatības seku rezultātā palielinājās pacientu ārstēšanas ilgums.

### Pārvaldība

Kapitāla daļu turētājs – Veselības ministrija

Kapitāla daļu turētāja pārstāve – Indra Dreika

Valdes loceklis – Juris Atstupens

### Galvenie finanšu rādītāji, tūkst. EUR

	2020	2021
Apgrozījums	3 336,9	4 552,6
Peļņa/zaudējumi	244,4	130,9
EBITDA	464,1	394,4
Aktīvi	9 325,0	9 607,2
Pamatkapitāls	7 321,7	7 321,7
Pašu kapitāls	7 631,3	7 762,2
Investīcijas	696,1	478,5
Samaksātās dividendes valsts budžetā	0,0	0,0
Samaksātās iemaksas valsts un pašvaldību budžetos	968,5	1 381,2
Saņemtie ziedojumi	0,3	0,0
Veiktie ziedojumi	0,0	0,0
No valsts budžeta saņemtais finansējums	2 895,0	4 197,2
<b>Galvenie finanšu rādītāji, % un koeficienti</b>		
Rentabilitāte (peļņa/apgrozījums), %	7,32	2,88
ROA (peļņa/aktīvi), %	2,62	1,36
ROE (peļņa/pašu kapitāls), %	3,20	1,69
Kopējā likviditāte (īstermiņa aktīvi/īstermiņa kreditori)	2,60	1,88
Saistību īpatsvars (saistības/pašu kapitāls)	0,22	0,24
<b>Citi rādītāji</b>		
Nodarbināto skaits	181	181
Vidējā bruto atlīdzība uz vienu nodarbināto gadā, tūkst. EUR	10,9	15,7
Dzimumu attiecība pārvaldē, s/v	0/1	0/1
Gada pārskats pēc SFPS	nē	nē
Izdevumi un/vai kapitālieguldījumi pētniecībā un attīstībā, tūkst. EUR	0,0	0,0
Sagatavots paziņojums par korporatīvo pārvaldību, jā vai nē	nē	nē
Sagatavots nefinanšu paziņojums, jā vai nē	nē	nē

## VSIA Nacionālais rehabilitācijas centrs "Vaivari" ("Vaivari")

Reģ. Nr. 40003273900

Komerscabsabiedrība internetā: www.nrcvaivari.lv

Valsts līdzdalība 100 %

Saistītie uzņēmumi un kapitāla daļas:

"Vaivariem" nav līdzdalības citās kapitālsabiedrībās

"Vaivari" ir medicīniskās rehabilitācijas, veselības un sociālās aprūpes, izglītības un zinātnes valsts nozīmes objekts - lielākā šāda tipa medicīnas iestāde Latvijā. Galvenie "Vaivari" darbības virzieni ir stacionārā un ambulatorā medicīniskā rehabilitācija, tehnisko palīg līdzekļu funkcijas nodrošināšana un tehnisko palīg līdzekļu izgatavošana.

### Vispārējais stratēģiskais mērķis

Saglabāt, uzlabot un atjaunot iedzīvotāju veselību, nodrošinot kompleksu multidisciplināru rehabilitācijas pakalpojumu un tehnisko palīg līdzekļu pakalpojumu sniegšanu Latvijas iedzīvotājiem, tai skaitā bērniem, vienlaikus nodrošinot klīniskos bāzi ārstniecības personu izglībai un veicinot zinātnes un pētniecības attīstību.

### Svarīgākie notikumi 2021. gadā

- Uzsākta 1.nodaļas vienkāršota atjaunošana.
- Uzsākts funkcionēšanas novērtēšanas laboratorijas izmēģinājuma projekts.
- Eiropas Medicīnas speciālistu apvienības Fizikālās un rehabilitācijas medicīnas sekcijas ģenerālajā asamblejā prezentētas 2 rehabilitācijas programmas.
- Uzsākta skābekļa koncentratoru nodrošināšana hroniskajiem un subakūtajiem pacientiem.

### Plānotie būtiskākie notikumi 2022. gadā

- Jaunā ambulatorā korpusa būvniecības uzsākšana.
- 1. nodaļas darbības uzsākšana.
- Rehabilitācija un protezēšana karā ievainotajām Ukrainas militārpersonām un civiliedzīvotājiem.

### Galvenie finanšu mērķi

- Peļņa vai zaudējumi, tūkst. euro: 5 (sasniegts: 1 432,2).
- Pamatdarbības neto naudas plūsma tūkst. euro: 3 401,8 (sasniegts: 4 604,4).
- Kopējās likviditātes rādītājs: 1,00 (sasniegts: 1,47).
- Investīciju plāna izpilde, tūkst. euro: 1372,4 (sasniegts: 2918).

### Galvenie nefinanšu mērķi

- Gultu noslodze, %: 80 (sasniegts: 81).
- Kopējais stacionāra gultu skaits perioda beigās: 250 (sasniegts: 225).
- Vidējais ārstēšanās ilgums: 12,5 (sasniegts: 13,46).

### Sasniegtie rezultāti

- "Vaivari" peļņas (+1 427 182 EUR), naudas plūsmas (+1 202 584 EUR) un likviditātes (+0,47) rādītāji ir labāki nekā plānots, jo 2021. gadā samazināti izdevumi, daļēji kompensēti Covid-19 ietekmē negūtie ieņēmumi. Gultu skaits (-25) ir mazāks nekā plānots sakarā ar remontdarbu veikšanu 1. nodaļā.
- Starptautiskās atpazīstamības nodrošināšanai "Vaivari" uzsākuši Eiropas Medicīnas speciālistu apvienības Fizikālās un rehabilitācijas medicīnas sekcijas programmu akreditāciju. 2022. gadā paredzēta Rehabilitācijas programma pacientiem pēc apakšējo ekstremitāšu amputācijām.



### Pārvaldība

Kapitāla daļu turētājs – Veselības ministrija

Kapitāla daļu turētāja pārstāve – Indra Dreika

Valdes priekšsēdētāja – Anda Nulle

Valdes loceklis – Mārtiņš Oliņš

### Galvenie finanšu rādītāji, tūkst. EUR

	2020	2021
Apgrozījums	14 907,6	18 157,4
Peļņa/zaudējumi	23,2	1 432,3
EBITDA	2 794,3	4 246,3
Aktīvi	15 316,3	20 463,4
Pamatkapitāls	793,7	1 711,6
Pašu kapitāls	1 994,6	4 344,8
Investīcijas	2 450,0	2 918,0
Samaksātās dividendes valsts budžetā	0,0	0,0
Samaksātās iemaksas valsts un pašvaldību budžetos	3 091,9	3 916,0
Saņemtie ziedojumi	0,0	0,0
Veiktie ziedojumi	0,0	0,0
No valsts budžeta saņemtais finansējums	13 882,9	17 236,4

### Galvenie finanšu rādītāji, % un koeficienti

Rentabilitāte (peļņa/apgrozījums), %	0,16	7,89
ROA (peļņa/aktīvi), %	0,15	7,00
ROE (peļņa/pašu kapitāls), %	1,16	32,97
Kopējā likviditāte (īstermiņa aktīvi/īstermiņa kreditori)	1,13	1,47
Saistību īpatsvars (saistības/pašu kapitāls)	6,68	3,71

### Citi rādītāji

Nodarbināto skaits	451	466
Vidējā bruto atlīdzība uz vienu nodarbināto gadā, tūkst. EUR	13,1	15,9
Dzimumu attiecība pārvaldē, s/v	1/1	1/1
Gada pārskats pēc SFPS	nē	nē
Izdevumi un/vai kapitālieguldījumi pētniecībā un attīstībā, tūkst. EUR	0,0	0,0
Sagatavots paziņojums par korporatīvo pārvaldību, jā vai nē	nē	nē
Sagatavots nefinanšu paziņojums, jā vai nē	nē	nē

# VSIA Paula Stradiņa klīniskā universitātes slimnīca (PSKUS)

Reģ. Nr. 40003457109

Komersabiedrība internetā: www.stradini.lv

Valsts līdzdalība 100 %

Saistītie uzņēmumi un kapitāla daļas:

PSKUS nav līdzdalības citās kapitālsabiedrībās

PSKUS ir daudzprofilu slimnīca, kas nodrošina kvalitatīvus, efektīvus un pieejamus plaša spektra sekundārā un terciārā līmeņa, neatliekamus un plānveida veselības aprūpes pakalpojumus, vienlaikus nodrošinot klīnisko bāzi ārstniecības personu izglītībai un zināšanu pārnesei, kā arī zinātnes un pētniecības attīstību Latvijā.

## Vispārējais stratēģiskais mērķis

Saglabāt, uzlabot un atjaunot iedzīvotāju veselību, nodrošinot kvalitatīvus, efektīvus un pieejamus plaša spektra terciārā līmeņa, neatliekamās un plānveida veselības aprūpes pakalpojumus Latvijas iedzīvotājiem, īstenojot ārstniecības iestāžu sadarbības teritoriju principu Pierīgā un Rīgā, vienlaikus nodrošinot klīnisko bāzi ārstniecības personu izglītībai un zināšanu pārnesei uz reģioniem, kā arī veicinot zinātnes un pētniecības attīstību.

## Svarīgākie notikumi 2021. gadā

- Operatīvi pārorganizēts Slimnīcas darbs, telpas, tehnoloģiju piemērošana, atbilstoši pacientu vajadzībām, turpinot darbu pie infrastruktūras attīstības.
- Pieaudzis ārstēto pacientu skaits.
- Uzlaboti finanšu rezultātu un sasniegti galvenie stratēģiskie mērķi, izpildīti un/vai pārsniegti plānotie mērķu izpildes rādītāji.
- Būtiski sasniegti pētniecības un izglītības darbā.

## Plānotie būtiskākie notikumi 2022. gadā

- Palielināt ar pacientu ārstniecību, aprūpi saistītajiem procesiem atvēlētais platības.
- Nodrošināt ārstniecības procesa nepārtrauktību, intensīvas infrastruktūras attīstības laikā.
- Saglabāt un piesaistīt finansējumu atbilstošas un mūsdienīgas veselības aprūpes nodrošināšanai Latvijas iedzīvotājiem, sadarbībā ar Nacionālo veselības dienestu un Veselības ministriju, prognozējot pēc-Covid finansējuma samazinājumu un dažādu Slimnīcai būtisku izmaksu pozīciju pieaugumu, t.sk. tiešā un netiešā inflācijas ietekmē.

## Galvenie finanšu mērķi

- Peļņa vai zaudējumi, milj. EUR: -2,30 (sasniegts: >0,42).
- Pamatdarbības neto naudas plūsma, milj. EUR: 4,12 (sasniegts: >13,38 %).
- Kopējais likviditātes rādītājs: 0,7 (sasniegts: 1,99).
- Kapitāla struktūra (saistības pret pašu kapitālu), %: 428,27 (sasniegts: 66,68).
- Investīciju plāna izpilde, milj. EUR: 35,79 (sasniegts: 31,97).

## Galvenie nefinanšu mērķi

- Stacionārā ārstēto pacientu skaits: 49 002 (sasniegts: 41 260).
- Ambulatoro apmeklējumu skaits: 264 210 (sasniegts: 251 330).
- Vidējais ārstēšanās ilgums, dienas: 5,30 (sasniegts: 5,08).
- Gultu noslodze, %: 80 (sasniegts: 80,06). Uz mājām izrakstīto pacientu, kuri atkārtoti hospitalizēti tajā pašā vai nākamajā dienā (neieskaitot pacientus, kuriem nākamā hospitalizācija ir aprūpe vai rehabilitācija), skaits un īpatsvars, %: 220 jeb 0,46 % (sasniegts: 159 jeb 0,39 %).

## Sasniegtie rezultāti

- Slimnīca sniedza pilna apjoma neatliekamo un plānveida ambulatoro un stacionāro medicīnisko palīdzību iedzīvotājiem, 2021. gadā kopumā ārstējot 281 117 pacientus, t.sk. 251 330 ambulatoros un 41 260 stacionāros pacientus. Neatliekamajā



PAULA STRADIŅA  
KLĪNISKĀ UNIVERSITĀTES  
SLIMNĪCA

## Pārvaldība

Kapitāla daļu turētājs – Veselības ministrija

Kapitāla daļu turētāja pārstāve – Indra Dreika

Padomes priekšsēdētājs – Reinis Ceplis

Padomes locekļi – Juris Lapše, Renaldas Jurkevivičius

Valdes priekšsēdētājs – Rinalds Muciņš

Valdes locekļi – Ilze Kreicberga, Agra Ločmele, Jānis Naglis

## Galvenie finanšu rādītāji, tūkst. EUR

	2020	2021
Apgrozījums	128 686,2	171 320,8
Peļņa/zaudējumi	-448,6	417,6
EBITDA	6 083,8	11 684,1
Aktīvi	163 567,8	212 610,0
Pamatkapitāls	65 304,0	145 386,7
Pašu kapitāls	47 010,7	127 511,1
Investīcijas	12 956,4	31 965,3
Samaksātās dividendes valsts budžetā	0,0	0,0
Samaksātās iemaksas valsts un pašvaldību budžetos	29 784,4	41 240,7
Saņemtie ziedojumi	196,3	365,6
Veiktie ziedojumi	0,0	0,0
No valsts budžeta saņemtais finansējums	134 900,6	242 478,6

## Galvenie finanšu rādītāji, % un koeficienti

Rentabilitāte (peļņa/apgrozījums), %	-0,35	0,24
ROA (peļņa/aktīvi), %	-0,27	0,20
ROE (peļņa/pašu kapitāls), %	-0,95	0,33
Kopējā likviditāte (īstermiņa aktīvi/īstermiņa kreditori)	1,26	1,99
Saistību īpatsvars (saistības/pašu kapitāls)	2,48	0,67

## Citi rādītāji

Nodarbināto skaits	3 072	3 137
Vidējā bruto atlīdzība uz vienu nodarbināto gadā, tūkst. EUR	17,6	24,2
Dzimumu attiecība pārvaldē, s/v	2/5	2/5
Gada pārskats pēc SFPS	jā	jā
Izdevumi un/vai kapitālieguldījumi pētniecībā un attīstībā, tūkst. EUR	0,0	0,0
Sagatavots paziņojums par korporatīvo pārvaldību, jā vai nē	jā	jā
Sagatavots nefinanšu paziņojums, jā vai nē	jā	jā

medicīnas centrā veselības aprūpes pakalpojumus saņēma – 41 260 pacienti. Tika nodrošināta augsta gultu noslodze un zems vidējais ārstēšanās ilgums. 2021. gadā Slimnīca oficiāli atzīta par Eiropas Insulta

- Organizācijas sertificētu centru, kā pirmā un vienīgā slimnīca Ziemeļaustrumeiropā, kā arī ieguva biedra statusu Eiropas reto slimību references tīklā par pārmantotiem audzējiem, pārmantotā krūts un olnīcu vēža apakšnozarē.

## VSIA Piejūras slimnīca (PJS)

Reģ. Nr. 40003343729

Komercesabiedrība internetā: www.piejurasslimnica.lv

Valsts līdzdalība 100 %

Saistītie uzņēmumi un kapitāla daļas:

PJS nav līdzdalības citās kapitālsabiedrībās



P I E J Ū R A S  
S L I M N Ī C A

PJS ir vienīgā psihiatriskā profila ārstniecības iestāde Kurzemē, kas nodrošina Liepājas, Ventspils un Kuldīgas pilsētu un apkārtējo reģionu iedzīvotājiem nepieciešamo garīgās veselības aprūpes pakalpojumu spektru, ieskaitot ambulatoros, stacionāros psihiskās veselības aprūpes pakalpojumus, tai skaitā piespiedu ārstēšanu pēc tiesas lēmuma, un rehabilitācijas pakalpojumus psihiskā profila pacientiem.

### Vispārējais stratēģiskais mērķis

Saglabāt, uzlabot un atjaunot iedzīvotāju psihisko veselību, nodrošinot kvalitatīvu, efektīvu, uz pacientu vērstu psihiatrijas pakalpojumu sniegšanu Kurzemes reģiona iedzīvotājiem.

### Svarīgākie notikumi 2021. gadā

- Rehabilitācijas un medikamentozajai terapijai alternatīvo/paplašināšo pakalpojumu attīstīšana, paplašināta multidisciplinārā rehabilitācijas komanda.
- Tiek turpināta pārrobežu projekta INTERREG Nr. LLI-445 "Sensorie dārzi sociāli neaizsargāto grupu iekļaušanai sabiedrībā LAT-LIT teritorijā" (Sensorie dārzi) realizācija.
- Uzlabots un implementēts slimnīcā izstrādātais kvalitātes vadības plāns. Veikts slimnīcas kvalitātes novērtējums atbilstoši Joint Commission International izstrādātās programmas metodikas principiem, aktualizēta slimnīcas risku karte ar 50 kritērijiem.

### Plānotie būtiskākie notikumi 2022. gadā

- Turpināt attīstīt ambulatoro pakalpojumu klāstu.
- Pabeigt pārrobežu projekta INTERREG Nr. LLI-445 "Sensorie dārzi" realizāciju.
- Paplašināt uzņemšanas nodaļu, izvietojot to citās, plašākās telpās.
- Pietiekamu resursu gadījumā atjaunot atsevišķu krīžu un neurožu nodaļas darbību.

### Galvenie finanšu mērķi

- Bezdeficīta budžets, tūkst. EUR: 5 (sasniegts: 300).
- Pozitīva pamatdarbības naudas plūsma, tūkst. EUR: 145 (sasniegts: 277,66).
- Kopējās likviditātes koeficients lielāks par 1: 1,48 (sasniegts: 1,81).
- Saistības pret pašu kapitālu ne vairāk kā 50 %: 26,3 % (sasniegts: 24,13 %).
- Investīciju plāna izpilde, tūkst. EUR: 175,0 (sasniegts: 148,10).

### Galvenie nefinanšu mērķi

- Kopējais stacionāro gultu skaits perioda beigās: 95 (sasniegts: 95).
- Vidējais ārstēšanās ilgums, dienas: 32 (sasniegts: 34,19).
- Gultu noslodze, %: 92 (sasniegts: 87,57).
- Praktizējošo ārstu un praktizējošo māsu skaita attiecība: 17/47 (sasniegts: 18/48).
- Iestādē strādājošo ārstniecības personu vecuma grupā 25 - 40 gadiem īpatsvars no kopējā iestādē strādājošo ārstniecības personu skaita, %: 25 (sasniegts: 24,8).

### Pārvaldība

Kapitāla daļu turētājs – Veselības ministrija

Kapitāla daļu turētāja pārstāve – Indra Dreika

Valdes priekšsēdētājs – Artūrs Bērziņš

### Galvenie finanšu rādītāji, tūkst. EUR

	2020	2021
Apgrozījums	4 154,9	4 736,3
Peļņa/zaudējumi	39,0	300,0
EBITDA	296,0	565,7
Aktīvi	9 910,2	10 192,4
Pamatkapitāls	699,5	699,5
Pašu kapitāls	7 952,4	8 111,0
Investīcijas	149,6	148,1
Samaksātās dividendes valsts budžetā	0,0	0,0
Samaksātās iemaksas valsts un pašvaldību budžetos	1 565,9	1 533,5
Saņemtie ziedojumi	0,0	0,0
Veiktie ziedojumi	0,0	0,0
No valsts budžeta saņemtais finansējums	4 115,5	4 436,3

### Galvenie finanšu rādītāji, % un koeficienti

Rentabilitāte (peļņa/apgrozījums), %	0,94	6,33
ROA (peļņa/aktīvi), %	0,39	2,94
ROE (peļņa/pašu kapitāls), %	0,49	3,70
Kopējā likviditāte (īstermiņa aktīvi/īstermiņa kreditori)	1,44	1,81
Saistību īpatsvars (saistības/pašu kapitāls)	0,25	0,26

### Citi rādītāji

Nodarbināto skaits	172	182
Vidējā bruto atlīdzība uz vienu nodarbināto gadā, tūkst. EUR	15,7	16,5
Dzimumu attiecība pārvaldē, s/v	0/1	0/1
Gada pārskats pēc SFPS	nē	nē
Izdevumi un/vai kapitālieguldījumi pētniecībā un attīstībā, tūkst. EUR	0,0	0,0
Sagatavots paziņojums par korporatīvo pārvaldību, jā vai nē	nē	nē
Sagatavots nefinanšu paziņojums, jā vai nē	nē	nē

### Sasniegtie rezultāti

- Peļņas plāna pārpilde (+5 900%) radusies saistībā ar valsts atbalsta pasākumiem Covid-19 radīto seku novēršanai. Investīciju plāna neizpilde (-58 %) radusies, jo pārcelta uzņemšanas nodaļas renovācijas projekta izpilde celtniecības izmaksu pieauguma dēļ. Covid-19 pandēmija un tās ierobežojumi radījuši būtisku ietekmi uz pacientu veselību un slimību saasinājumiem, pieaudzis (+7 %) ārstēšanās ilgums dienās, samazinājusies (-5 %) gultu noslodze.

Reģ. Nr. 40003951628  
Komercesabiedrība internetā: www.aslimnica.lv  
Valsts līdzdalība 100 %  
Saisītīte uzņēmumi un kapitāla daļas:  
SIA "Rīgas hematoloģijas centrs" 100 %  
SIA "Veselības centrs "Biķernieki"" 99,58 %

RAKUS ir lielākā un stratēģiski nozīmīgākā daudzprofilu slimnīca valstī, kas sniedz augsti specializētus stacionāros un ambulatoros veselības aprūpes pakalpojumus. RAKUS veic zinātniski pētniecisko darbu un attīstīta inovācijas, nodrošina jauno speciālistu apmācību un īsteno pasākumus sabiedrības izglītošanai un veselības veicināšanai. RAKUS sastāvā ietilpst 5 stacionāri – „Gaižezers”, „Latvijas Onkoloģijas centrs”, „Biķernieki”, „Tuberkulozes un plaušu slimību centrs” un „Latvijas Infektoloģijas centrs”.

### Vispārējais stratēģiskais mērķis

Saglabāt, uzlabot un atjaunot iedzīvotāju veselību, nodrošinot kvalitatīvus, efektīvus un pieejamus plaša spektra terciārā līmeņa, neatliekamās un plānveida veselības aprūpes pakalpojumus Latvijas iedzīvotājiem, īstenojot ārstniecības iestāžu sadarbības teritoriju principu Pierīgā un Rīgā, vienlaikus nodrošinot klīnisko bāzi ārstniecības personu izglītībai un zināšanu pārnesei uz reģioniem, kā arī veicinot zinātnes un pētniecības attīstību.

### Svarīgākie notikumi 2021. gadā

- RAKUS bija vadošā Covid-19 pacientu ārstēšanas iestāde Latvijā, divos gados ārstējot vairāk kā 6 000 pacientu.
- Ieviesta pacientu ziņotās pieredzes sistēma.
- Būtiski pieaudzis darbinieku īpatsvars ar "augstu" un "vidēju" iesaistīšanās līmeni.
- Ieviestas plašākas pieraksta, apmaksas un reģistrēšanās iespējas.
- Saņemts apstiprinājums Latvijas Vēža centra akreditēšanai, kas nākotnē ļaus nostiprināt RAKUS līderpozīcijas Latvijas veselības aprūpes sistēmā un iegūt starptautisku atpazīstamību.

### Plānotie būtiskākie notikumi 2022. gadā

- Uzlabot ārstniecības pakalpojumu pieejamību un paaugstināt pacientu drošību, turpināt Vēža centra akreditāciju, pilnveidojot onkoloģisko pacientu ārstēšanas procesus.
- Veikt infrastruktūras atjaunošanas darbus, lai būtiski uzlabotu pacientu pieredzi un darba vidi darbiniekiem.
- Attīstīt RAKUS kā ārstniecības un ārstniecības atbalsta personāla profesionālo prasmju un iemaņu pilnveidošanas kompetenču centru Latvijā.

### Galvenie finanšu mērķi

- Peļņa vai zaudējumi, tūkst.EUR: 123,01 (sasniegts: 174,67).
- Pamatdarbības neto naudas plūsma, milj. EUR: 11,67 (sasniegts: >21,25 %).
- Kopējais likviditātes rādītājs: 0,7 (sasniegts: 1,6).

### Galvenie nefinanšu mērķi

- "Zaļā koridora" pirmreizējo konsultāciju un diagnostisko izmeklējumu īpatsvars, kas nodrošināts normatīvajos aktos noteiktā laikā: >90 % (sasniegts: 91 %).
- Atkārtotā hospitalizācija ar to pašu diagnozi 24h laikā, ne vairāk kā, %: 0,5 (sasniegts: 0,2).
- Studentu un rezidentu apmierinātības līmenis (NPS), ne zemāks par: 36 % (sasniegts: 48 %).
- Darbinieku īpatsvars ar "augstu" un "vidēju" iesaistīšanās līmeni, ne mazāk kā %: 31,6 % (sasniegts: 38 %). Pēdējo 5 gadu laikā atjaunotās fiziskās infrastruktūras (ēkas un būves) īpatsvars, ne mazāk kā: 35 % (sasniegts: 46 %).

### Pārvaldība

Kapitāla daļu turētājs – Veselības ministrija  
Kapitāla daļu turētāja pārstāve – Indra Dreika  
Padomes priekšsēdētāja – Tina Kukka  
Padomes locekļi – Erki Molder, Valts Ābols  
Valdes priekšsēdētājs – Imants Paeglītis  
Valdes locekļi – Kaspars Plūme, Andis Pinkulis,  
Haralds Plaudis

### Galvenie finanšu rādītāji, tūkst. EUR

	2020	2021
Apgrozījums	164 767,1	226 822,6
Peļņa/zaudējumi	-533,7	174,7
EBITDA	14 836,4	11 258,6
Aktīvi	144 640,1	205 813,3
Pamatkapitāls	50 336,2	138 548,1
Pašu kapitāls	4 150,4	92 537,1
Investīcijas	22 755,6	31 866,5
Samaksātās dividendes valsts budžetā	0,0	0,0
Samaksātās iemaksas valsts un pašvaldību budžetos	39 198,8	55 468,0
Saņemtie ziedojumi	71,4	31,6
Veiktie ziedojumi	0,0	0,0
No valsts budžeta saņemtais finansējums	159 390,6	313 184,5

### Galvenie finanšu rādītāji, % un koeficienti

Rentabilitāte (peļņa/apgrozījums), %	-0,32	0,08
ROA (peļņa/aktīvi), %	-0,37	0,08
ROE (peļņa/pašu kapitāls), %	-12,86	0,19
Kopējā likviditāte (īstermiņa aktīvi/īstermiņa kreditori)	1,19	1,62
Saistību īpatsvars (saistības/pašu kapitāls)	33,85	1,22

### Citi rādītāji

Nodarbināto skaits	4 655	4 754
Vidējā bruto atlīdzība uz vienu nodarbināto gadā, tūkst. EUR	15,8	23,4
Dzimumu attiecība pārvaldē, s/v	1/6	1/6
Gada pārskats pēc SFPS	jā	jā
Izdevumi un/vai kapitālieguldījumi pētniecībā un attīstībā, tūkst. EUR	226,7	246,2
Sagatavots paziņojums par korporatīvo pārvaldību, jā vai nē	nē	jā
Sagatavots nefinanšu paziņojums, jā vai nē	nē	jā

### Sasniegtie rezultāti

- Sasniegts labākais peļņas/zaudējumu rādītājs kopš 2010. gada, kas panākts uz ieņēmumu palielināšanas un izmaksu optimizācijas rēķina.
- Būtiski palielinājies atjaunotās fiziskās infrastruktūras īpatsvars (līdz 46 %), veicot mērķtiecīgus un savlaicīgus sagatavošanās darbus plānotajiem atjaunošanas darbiem.
- Neskatoties uz Covid-19 pandēmiju, "zaļā koridora" konsultāciju īpatsvars, kas nodrošināts noteiktā laikā, pārsniedz mērķa vērtību 2021. gadā un ir 91 %.



Reģ. Nr. 50003342481

Komersabiedrība internetā: www.rpnc.lv

Valsts līdzdalība 100 %

Saistītie uzņēmumi un kapitāla daļas:

RPNC nav līdzdalības citās kapitālsabiedrībās

RPNC ir vadošā ārstniecības iestāde psihiskās veselības aprūpē un ārstniecībā psihiatrijā un narkoloģijā, kas atrodas Veselības ministrijas pārraudzībā un ir integrēta valsts veselības aprūpes sistēmā. RPNC nodrošina sabiedrībai ērti pieejamus augsta līmeņa ambulatorus un stacionārus veselības aprūpes pakalpojumus psihiskās veselības traucējumu jomā un atkarību slimniekiem visos ārstniecības posmos - profilaksē, diagnostikā, ārstēšanā, medicīniskajā rehabilitācijā un pacientu aprūpē, kā arī nodrošina plašas iespējas studentu apmācībai un pētniecībai psihiatrijā un narkoloģijā. RPNC ir tiesu ekspertīžu iestāde un mītnes vieta profesionālajām asociācijām.

### Vispārējais stratēģiskais mērķis

Saglabāt, uzlabot un atjaunot iedzīvotāju psihisko veselību, nodrošinot kvalitatīvu, efektīvu, uz pacientu vērstu neatliekamās un plānveida psihiatrijas un narkoloģijas pakalpojumu sniegšanu Latvijas iedzīvotājiem, kā arī nodrošināt tiesu ekspertīzes psihiatrijas, psiholoģijas un narkoloģijas jomā un visu veidu medicīniska rakstura piespiedu līdzekļu piemērošanu, vienlaikus uzturot klīnisko bāzi ārstniecības personu izglītībai un veicinot zinātnes un pētniecības attīstību.

### Svarīgākie notikumi 2021. gadā

- Paplašinot psihiatrisko rehabilitāciju, realizēts moduļu mājas projekts, kā arī veikti energoefektivitātes paaugstināšanas pasākumi Tvaika ielā 2, Rīgā.
- Plānojot plašāku ambulatoro pakalpojumu attīstību, iecerēta jauna multifunkcionālā ambulatorā centra būvniecība, ēkas Nr. 3., 4. pārbūve.
- Uzlabojot sniegto pakalpojumu kvalitāti, diferencētas pacientu plūsmas (geriatrijas, subakūtā un medicīniska rakstura piespiedu līdzekļu).

### Plānotie būtiskākie notikumi 2022. gadā

- Programmas izveides pacientiem ar duālām diagnozēm uzsākšana.
- Nodaļas neirotika līmeņa pacientiem izveidošana, lai mazinātu negatīvo ietekmi uz sabiedrības veselību, ko rada Covid-19 pandēmija un ģeopolitiskā situācija Ukrainā Krievijas agresijas dēļ.
- Jaunas informācijas sistēmas pacientu datu apstrādei izstrāde.
- Ieguldījumi telpu atbilstības normatīvo aktu un vides pieejamības prasību nodrošināšanai.

### Galvenie finanšu mērķi

- Peļņa, tūkst. EUR: 5 (sasniegts 130).
- Pamatdarbības neto naudas plūsma, tūkst. EUR: 550 (sasniegts: 528).
- Kopējais likvidātes rādītājs: 1,15 (sasniegts: 1,19).
- Kapitāla struktūra (saistības pret pašu kapitālu), %: 52 (sasniegts: 55).
- Plānotās investīcijas, milj. EUR: 0,9 (sasniegts: 1,2).

### Galvenie nefinanšu mērķi

- Kopējais stacionāro gultu skaits: 526 (sasniegts 503).
- Vidējais ārstēšanas ilgums, dienas: 24 (sasniegts 25).
- Stacionārā ārstēto pacientu skaits: 7 390 (sasniegts 5 898).
- Ambulatoro apmeklējumu skaits: 85 500 (sasniegts 92 519).
- Dienas stacionāra pacientu skaits: 625 (sasniegts: 434).

### Pārvaldība

Kapitāla daļu turētājs – Veselības ministrija  
Kapitāla daļu turētāja pārstāve – Indra Dreika  
Valdes priekšsēdētāja – Iveta Ķiece  
Valdes loceklis – Ģirts Ansons

### Galvenie finanšu rādītāji, tūkst. EUR

	2020	2021
Apgrozījums	20 458,4	23 656,4
Peļņa/zaudējumi	4,9	129,8
EBITDA	522,2	573,5
Aktīvi	27 805,2	29 147,9
Pamatkapitāls	11 818,7	12 012,7
Pašu kapitāls	18 466,3	18 790,2
Investīcijas	802,1	1 195,1
Samaksātās dividendes valsts budžetā	0,0	0,0
Samaksātās iemaksas valsts un pašvaldību budžetos	7 264,4	9 047,6
Saņemtie ziedojumi	2,8	29,9
Veiktie ziedojumi	0,0	0,0
No valsts budžeta saņemtais finansējums	20 134,9	24 689,2

### Galvenie finanšu rādītāji, % un koeficienti

Rentabilitāte (peļņa/apgrozījums), %	0,02	0,55
ROA (peļņa/aktīvi), %	0,02	0,45
ROE (peļņa/pašu kapitāls), %	0,03	0,69
Kopējā likviditāte (īstermiņa aktīvi/īstermiņa kreditori)	1,42	1,19
Saistību īpatsvars (saistības/pašu kapitāls)	0,51	0,55

### Citi rādītāji

Nodarbināto skaits	1 002	988
Vidējā bruto atlīdzība uz vienu nodarbināto gadā, tūkst. EUR	13,8	17,5
Dzimumu attiecība pārvaldē, s/v	2/0	1/1
Gada pārskats pēc SFPS	jā	jā
Izdevumi un/vai kapitālieguldījumi pētniecībā un attīstībā, tūkst. EUR	0,0	0,0
Sagatavots paziņojums par korporatīvo pārvaldību, jā vai nē	nē	n/a*
Sagatavots nefinanšu paziņojums, jā vai nē	nē	nē

\* Nav publicēts.

### Sasniegtie rezultāti

- Samazināts kopējais stacionāro gultu skaitu par 23 gultām, pārstrukturējot nodaļu darbu.
- Stacionārā ārstēto pacientu skaits samazinājies par 20 % un dienas stacionāra pacientu skaits – par 31 % pret plānoto, kas skaidrojams ar Covid-19 ietekmi.
- RPNC 2021. gadā sasniedza neto peļņas rentabilitāti 0,52 % un investīciju plāns pārsniegts par 32,78 %, salīdzinot ar plānoto.
- Uzsākti trīs pētnieciskie projekti, kā arī veikta Ķīmiski toksikoloģiskā laboratorijas reakreditācija atbilstoši standarta LVS EN ISO 15189:2013 prasībām.

## VSIA Slimnīca Ģintermuiža (ĢM)

Reģ. Nr. 40003407396

Komersabiedrība internetā: www.gintermuiža.lv

Valsts līdzdalība 100 %

Saistītie uzņēmumi un kapitāla daļas:

ĢM nav līdzdalības citās kapitālsabiedrībās



**ĢINTERMUIŽA**

ĢM ir specializēta ārstniecības iestāde, kas nodrošina ambulatoro un stacionāro veselības aprūpes pakalpojumu sniegšanu psihiatrijā un narkoloģijā, kā arī īsteno vairākas sociālās aprūpes un sociālās rehabilitācijas pakalpojumu programmas iedzīvotājiem ar garīga rakstura traucējumiem un atkarības problēmām.

### Vispārējais stratēģiskais mērķis

Saglabāt, uzlabot un atjaunot iedzīvotāju psihisko veselību, nodrošinot kvalitatīvu, efektīvu, uz pacientu vērstu psihiatrijas un narkoloģijas pakalpojumu sniegšanu Zemgales un Kurzemes reģiona iedzīvotājiem, tai skaitā bērniem.

### Svarīgākie notikumi 2021. gadā

- Slimnīcas diennakts stacionāra uzņemšanas nodaļas rekonstrukcija.
- Ar pacientu drošību un veselības aprūpes kvalitāti saistītu pasākumu īstenošana ārstniecības un aprūpes procesā.
- Diennakts stacionārās darbības koordinēšana Covid-19 pandēmijas apstākļos.
- Multiprofesionālās medicīniskās rehabilitācijas pakalpojumu sniegšanai funkcionālo speciālistu piesaiste.
- Medicīniskās dokumentācijas aizpildīšanas kvalitātes paaugstināšana – standartizācija.

### Plānotie būtiskākie notikumi 2022. gadā

- Diennakts stacionārās veselības aprūpes pakalpojuma psihiatrijā pārstrukturēšana, kvalitātes paaugstināšana, piedāvājot pacientam mūsdienīgu, efektīvu un dzīves kvalitātes uzlabojošu kompleksu ārstniecības procesu, ietverot plašus un daudzveidīgus multiprofesionālās komandas speciālistu pakalpojumus.
- Psihosociālā rehabilitācijas centra būvprojekta izstrāde.
- Saules enerģijas elektrostacijas projektēšana un izbūve.
- Alternatīvas apkures dabas gāzes izmantošanā izpēte, projekta izstrāde un izveidošana.
- Tehnisko projektu sagatavošanai Bērnu psihiatrijas nodaļai. (rekonstrukcija atbilstoši LEAN projektam).

### Galvenie finanšu mērķi

- Peļņa, tūkst. EUR: 37 (sasniegts: 58,4).
- Pamatdarbības neto naudas plūsma, tūkst. EUR: 227 (sasniegts: 638).
- Kopējās likviditātes koeficients: 0,95 (sasniegts 1,57).
- Saistības pret pašu kapitālu, %: 219 (sasniegts 15).
- Plānotās investīcijas, tūkst. EUR: 178 (sasniegts 530).

### Galvenie nefinanšu mērķi

- Kopējais stacionāro gultu skaits: 325 (sasniegts 299).
- Praktizējošo ārstu (bez zobārstiem un rezidentiem) un praktizējošo māsu skaita attiecība: 42/113 (sasniegts 39/112).
- Iestādē strādājošo ārstniecības personu vecuma grupā no 25 līdz 40 gadiem īpatsvars no kopējā iestādē strādājošo ārstniecības personu skaita, %: 23 (sasniegts 25).
- Vidējais ārstēšanas ilgums (dienas) stacionārā: 30 (sasniegts 27).
- Pacientu ar šizofrēniju, šizotipiskiem traucējumiem vai murgiem, kuriem bija nepieciešama neatliekama atkārtota stacionāra 30 dienu laikā, skaits: 112 (sasniegts 77).

### Sasniegtie rezultāti

- Izvirzītie nefinanšu un finanšu mērķi kopumā ir sasniegti, tomēr Covid-19 apstākļiem bija nozīmīga ietekme uz ārstu un māsu nodarbinātību virsstundu darbā.

### Pārvaldība

Kapitāla daļu turētājs – Veselības ministrija

Kapitāla daļu turētāja pārstāve – Indra Dreika

Valdes loceklis – Artūrs Bērziņš

### Galvenie finanšu rādītāji, tūkst. EUR

	2019	2020
Apgrozījums	9 607,9	10 987,6
Peļņa/zaudējumi	219,3	58,4
EBITDA	452,4	309,9
Aktīvi	14 901,3	15 497,6
Pamatkapitāls	3 811,0	12 758,8
Pašu kapitāls	4 472,3	13 478,5
Investīcijas	568,4	530,5
Samaksātās dividendes valsts budžetā	0,0	0,0
Samaksātās iemaksas valsts un pašvaldību budžetos	3 336,9	4 244,5
Saņemtie ziedojumi	20,8	17,9
Veiktie ziedojumi	0,0	0,0
No valsts budžeta saņemtais finansējums	9 412,6	19 454,8

### Galvenie finanšu rādītāji, % un koeficienti

Rentabilitāte (peļņa/apgrozījums), %	2,28	0,53
ROA (peļņa/aktīvi), %	1,47	0,38
ROE (peļņa/pašu kapitāls), %	4,90	0,43
Kopējā likviditāte (īstermiņa aktīvi/īstermiņa kreditori)	1,11	1,57
Saistību īpatsvars (saistības/pašu kapitāls)	2,33	0,15

### Citi rādītāji

Nodarbināto skaits	557	554
Vidējā bruto atlīdzība uz vienu nodarbināto gadā, tūkst. EUR	11,5	13,7
Dzimumu attiecība pārvaldē, s/v	0/1	0/1
Gada pārskats pēc SFPS	nē	nē
Izdevumi un/vai kapitālieguldījumi pētniecībā un attīstībā, tūkst. EUR	292,0	0,0
Sagatavots paziņojums par korporatīvo pārvaldību, jā vai nē	nē	nē
Sagatavots nefinanšu paziņojums, jā vai nē	nē	nē

- Kopējais likviditātes rādītājs par 65 % pārsniedza plānoto vērtību un par 9 % pārsniegta plānotā īpatsvara vērtība strādājošo ārstniecības personu vecuma grupā 25 - 40 gadiem.
- Klimata un vides rādītāji: kopā 2021. gadā iestādē radīti atkritumi – 154,44 t, t.sk. atkritumi, kuru savākšanai un uzglabāšanai ir noteiktas īpašas prasības, lai novērstu un aizkavētu infekcijas izplatīšanos - 10,29 t.; izmeši (oglekļa dioksīds) 2021. gadā kopā 709.

## SIA Lielstraupes pils (LSP)

Reģ. Nr. 40003342456

Valsts līdzdalība 100 %

Saistītie uzņēmumi un kapitāla daļas:

LSP nav līdzdalības citās kapitālsabiedrībās

Iepriekšējais nosaukums: VSIA "Straupes Narkoloģiskā slimnīca" (līdz 14.05.2019.)

LSP reģistrēta 1997. gada 19. maijā un līdz 2018. gada 1. janvārim tās pamadarbības veids bija stacionārās medicīniskās palīdzības sniegšana iedzīvotājiem un no psihoaktīvām vielām atkarīgu pusaudžu rehabilitācija. Ņemot vērā, ka kopš 2018. gada LSP vairs nesniedz veselības aprūpes pakalpojumus un negūst ienākumus un vienlaikus kapitāla daļu turētājs – Veselības ministrijas funkcijas nav saistītas ar kultūras pieminekļu uzturēšanu, kā arī tās rīcībā nav resursu nedz pils apsaimniekošanai, nedz arī remontdarbu veikšanai, lai nodrošinātu Lielstraupes pils saglabāšanu kā kultūras pieminekli un nozīmīgu tūrisma objektu, kā arī pašvaldības vēsturisku simbolu, 2018. gada 22. februārī starp Veselības ministriju un Pārgaujas novada pašvaldību – pēc administratīvi teritoriālās reformas Cēsu novada pašvaldība (turpmāk – Pašvaldība) tika noslēgts Sadarbības līgums, paredzot, ka līdz brīdim, kad Veselības ministrija iegulda nekustamos īpašumus LSP pamatkapitālā un bez atlīdzības nodod Pašvaldības īpašumā LSP kapitāla daļas, Pašvaldība pārņem nekustamo īpašumu pārvaldīšanu/apsaimniekošanu, iespēju robežās nodrošinot šo īpašumu pārvaldīšanu.

### Vispārējais stratēģiskais mērķis

Nav aktuāla vispārējā stratēģiskā mērķa

### Svarīgākie notikumi 2021. gadā

2021. gada 19. janvārī no mantiskā ieguldījuma vērtētāja tika saņemti nekustamo īpašumu novērtēšanas ziņojumi. Uz Ministru kabineta jautājuma izskatīšanai tiek virzīts rīkojuma projekts "Par valsts nekustamo īpašumu ieguldīšanu SIA "Lielstraupes pils" pamatkapitālā un valsts kapitāla daļu nodošanu pašvaldībai" par atļauju Veselības ministrijai ieguldīt LSP pamatkapitālā kā mantisko ieguldījumu valsts nekustamos īpašumus, kas ierakstīti zemesgrāmatā uz valsts vārda Veselības ministrijas personā.

### Plānotie būtiskākie notikumi 2022. gadā

Pašvaldība plāno vēsturisko vērtību saglabāšanas nolūkā uzturēt un atjaunot Lielstraupes pils kompleksu un nodarboties ar tūrisma pakalpojumu sniegšanu.

### Galvenie finanšu mērķi

Nav izvirzīti.

### Galvenie nefinanšu mērķi

Nav izvirzīti.

### Sasniegtie rezultāti

Neveic aktīvu saimniecisko darbību.

### Pārvaldība

Kapitāla daļu turētājs – Veselības ministrija

Kapitāla daļu turētāja pārstāve – Indra Dreika

Valdes locekle – Maruta Drubiņa

### Galvenie finanšu rādītāji, tūkst. EUR

	2020	2021
Apgrozījums	0,0	0,0
Peļņa/zaudējumi	-4,2	-21,4
EBITDA	n/a	n/a
Aktīvi	57,7	43,6
Pamatkapitāls	103,5	107,7
Pašu kapitāls	54,7	37,6
Investīcijas	0,0	0,0
Samaksātās dividendes valsts budžetā	0,0	0,0
Samaksātās iemaksas valsts un pašvaldību budžetos	2,1	2,6
Saņemtie ziedojumi	0,0	0,0
Veiktie ziedojumi	0,0	0,0
No valsts budžeta saņemtais finansējums	n/a	n/a

### Galvenie finanšu rādītāji, % un koeficienti

Rentabilitāte (peļņa/apgrozījums), %	n/a	n/a
ROA (peļņa/aktīvi), %	-7,29	-49,15
ROE (peļņa/pašu kapitāls), %	-7,69	-57,08
Kopējā likviditāte (īstermiņa aktīvi/īstermiņa kreditori)	19,63	7,20
Saistību īpatsvars (saistības/pašu kapitāls)	0,05	0,16

### Citi rādītāji

Nodarbināto skaits	1	1
Vidējā bruto atlīdzība uz vienu nodarbināto gadā, tūkst. EUR	4,6	5,4
Dzimumu attiecība pārvaldē, s/v	1/0	1/0
Gada pārskats pēc SFPS	nē	nē
Izdevumi un/vai kapitālieguldījumi pētniecībā un attīstībā, tūkst. EUR	0,0	0,0
Sagatavots paziņojums par korporatīvo pārvaldību, jā vai nē	nē	nē
Sagatavots nefinanšu paziņojums, jā vai nē	nē	nē

## VSIA Strenču psihoneiroloģiskā slimnīca (SPNS)

Reģ. Nr. 50003408181

Komerscābiedrība internetā: www.strencupns.lv

Valsts līdzdalība 100 %

Saistītie uzņēmumi un kapitāla daļas:

SPNS nav līdzdalības citās kapitālsabiedrībās

SPNS ir visu Vidzemes reģionu aptveroša specializēta ārstniecības iestāde ar profesionāli augsti kvalificētu, daudzveidīgi sagatavotu personālu, kas spēj nodrošināt ārstniecību, aprūpi un rehabilitāciju pacientiem ar psihiska rakstura saslimšanām ambulatori, dienas stacionārā un stacionārā, pielietojot modernākās terapijas metodes. Viena no labākajām specializētajām slimnīcām valstī, kurā atgūt psihisko veselību un, kurā strādāt.

### Vispārējais stratēģiskais mērķis

Saglabāt, uzlabot un atjaunot iedzīvotāju psihisko veselību, nodrošinot kvalitatīvu, efektīvu, uz pacientu vērstu psihiatrijas un narkoloģijas pakalpojumu sniegšanu iedzīvotājiem Vidzemes reģionā.

### Svarīgākie notikumi 2021. gadā

- Apbalvojumi: LDDK Līdzsvara balva kategorijā "Sieviešu un vīriešu vienlīdzīgu iespēju nodrošināšana darba vietā"; Zelta kategorija Ilgtspējas indeksā 2021; "Ģimenei draudzīga darbavieta 2021" statuss; Padziļinātas sadarbības programmas Sudraba līmeņa dalībnieks.
- Pakalpojumu attīstība: pilvērtīgi uzsākts psihiatriskās rehabilitācijas dienas stacionāra pakalpojums; pieejami ambulatori elektroencefalogrāfiskie izmeklējumi; uzsākta veselības pārbaude personām, kuras pretendē uz speciālo atļauju pieejai valsts noslēpumam; atklāta sensorā istaba.
- Projekti: uzsākta 2 stacionāra ēku pārbūve un energoefektivitātes uzlabošana, BAFF projekts "MEKT. Baltijas un ASV pieredze".

### Plānotie būtiskākie notikumi 2022. gadā

- Piesaisīt rezidentu bērnu psihiatrijā, paplašināt narkoloģiskās rehabilitācijas pakalpojumu, piesaistot psihoterapeitu vai psihoterapijas speciālistu.
- 6. nodaļas pārbūves un energoefektivitātes paaugstināšanas pasākumu uzsākšana.
- Plānots attīstīt digitalizācijas risinājumus stacionāra datu bāzes uzlabošanai un izstrādāt vienotu orientācijas sistēmu slimnīcas apmeklētājiem.

### Galvenie finanšu mērķi

- Peļņa, tūkst. EUR: 57 (sasniegts 732).
- Pamatdarbības neto naudas plūsma, milj. EUR: 0,47 (sasniegts 1,7).
- Kopējais likviditātes rādītājs: 1,33 (sasniegts 1,73)
- Saistības pret pašu kapitālu, %: 70,5 (sasniegts 60,3).
- Investīciju plāna izpilde, tūkst. EUR: 870 (sasniegts 933).

### Galvenie nefinanšu mērķi

- Kopējais stacionāro gultu skaits: 300 (sasniegts 300).
- Vidējais ārstēšanās ilgums stacionārā, dienas: 25 (sasniegts 24,5).
- Gultu noslodze, %: 90 (sasniegts 73).
- Iestādē strādājošo ārstniecības personu vecuma grupā no 25 līdz 40 gadiem īpatsvars no kopējā iestādē strādājošo ārstniecības personu skaita, %: 21 (sasniegts 18).

### Sasniegtie rezultāti

- Kopumā nefinanšu mērķi tika sasniegti, bet negatīvu Covid-19 seku ietekmē stacionāra pacientu skaits par 4,4 % mazāks un faktiskā gultu noslodze par 19 % mazāka kā plānots, jo tika nodrošināts gaidīšanas režīms, mazāks virsstundas strādājošo



### Pārvaldība

Kapitāla daļu turētājs – Veselības ministrija

Kapitāla daļu turētāja pārstāve – Indra Dreika

Valdes locekle – Maija Ancverīņa

### Galvenie finanšu rādītāji, tūkst. EUR

	2020	2021
Apgrozījums	8 010,5	9 460,0
Peļņa/zaudējumi	372,5	731,9
EBITDA	777,5	1 128,1
Aktīvi	7 847,4	9 674,0
Pamatkapitāls	2 584,0	2 619,5
Pašu kapitāls	5 266,5	6 033,9
Investīcijas	351,0	932,8
Samaksātās dividendes valsts budžetā	0,0	0,0
Samaksātās iemaksas valsts un pašvaldību budžetos	2 702,8	2 764,1
Saņemtie ziedojumi	0,0	0,0
Veiktie ziedojumi	0,0	0,0
No valsts budžeta saņemtais finansējums	8 102,1	9 560,8

### Galvenie finanšu rādītāji, % un koeficienti

Rentabilitāte (peļņa/apgrozījums), %	4,65	7,74
ROA (peļņa/aktīvi), %	4,75	7,57
ROE (peļņa/pašu kapitāls), %	7,07	12,13
Kopējā likviditāte (īstermiņa aktīvi/īstermiņa kreditori)	4,09	1,73
Saistību īpatsvars (saistības/pašu kapitāls)	0,49	0,60

### Citi rādītāji

Nodarbināto skaits	315	293
Vidējā bruto atlīdzība uz vienu nodarbināto gadā, tūkst. EUR	15,0	19,1
Dzimumu attiecība pārvaldē, s/v	1/0	1/0
Gada pārskats pēc SFPS	nē	nē
Izdevumi un/vai kapitālieguldījumi pētniecībā un attīstībā, tūkst. EUR	0,0	0,0
Sagatavots paziņojums par korporatīvo pārvaldību, jā vai nē	nē	nē
Sagatavots nefinanšu paziņojums, jā vai nē	jā	jā

māsu skaits, bet lielāks nostrādāto virsstundu skaits uz 1 māsu.

- Finanšu mērķi sasniegti, kā arī lielākajai daļai finanšu rādītāju Covid-19 ietekme bija pozitīva saistībā ar plašo valsts atbalstu.
- Covid-19 ietekmē nešķirotu sadzīves atkritumu apjoms pieauga par 1,1 %, vienlaikus par 85 % palielinājās medicīnisko atkritumu daudzums, kas skaidrojams ar Covid-19 drošības pasākumiem un individuālo aizsardzības līdzekļu izmantošanu.

## VSIA Traumatoloģijas un ortopēdijas slimnīca (TOS)

Reģ. Nr. 40003410729

Komerscābiedrība internetā: www.tos.lv

Valsts līdzdalība 100 %

Saistītie uzņēmumi un kapitāla daļas:

TOS nav līdzdalības citās kapitālsabiedrībās.

TOS pamatdarbības veids ir sekundāro ambulatoro un stacionāro medicīnisko pakalpojumu sniegšana. Sabiedrības darbības virzieni ir: ambulatorās konsultācijas, diagnostika, ķirurģija, rehabilitācija, apmācība, pētnieciskā darbība. TOS vīzija: kļūt par Eiropas nozīmes traumatoloģijas un ortopēdijas slimnīcu, kurā ārstniecības, izglītības un pētniecības virzienu sintēze nodrošina modernu medicīniskās palīdzības pasākumu kopumu pacientiem.

### Vispārējais stratēģiskais mērķis

Saglabāt, uzlabot un atjaunot iedzīvotāju veselību, nodrošinot kvalitatīvu, efektīvu un pieejamu neatliekamās un plānveida medicīniskās palīdzības, kā arī terciārās veselības aprūpes pakalpojumu sniegšanu traumatoloģijā un ortopēdijā Latvijai iedzīvotājiem, vienlaikus nodrošinot klīnisko bāzi ārstniecības personu izglītībai un veicinot zinātnes un pētniecības attīstību.

### Svarīgākie notikumi 2021. gadā

- Noslēgušies vērienīgi renovācijas darbi slimnīcas 3. korpusā ERAF projekta ietvaros, atjaunots operāciju bloks, kā arī 1. nodaļa.
- Uzsākti rekonstrukcijas darbi projekta "VSIA "Traumatoloģijas un ortopēdijas slimnīca" 5. operācijas bloka pārbūve, endoprotezēšanas operāciju zāles izveidošana" ietvaros.
- Uzsākta sterilo instrumentu loģistikas programmas "Synapsis" lietošana.
- Izveidota jauna struktūrvienība - Audu centrs, kas saņēmis Zaļu valsts aģentūras atļauju (LV00AC21) veikt kaulaudu allotransplantātu apstrādi un sagatavošanu.

### Plānotie būtiskākie notikumi 2022. gadā

- Rekonstrukcijas darbu pabeigšana 5. operāciju blokā, izveidojot tajā jaunu endoprotezēšanas operāciju zāli.
- Rehabilitācijas nodaļas rekonstrukcijas plāna izstrāde.
- 50 gab. allotransplantātu sagatavošana Audu centrā.
- TOS attīstības dokumentu izstrādāšana un virzīšana to tālākai apspriešanai Veselības ministrijā.
- TOS teritorijas infrastruktūru uzlabošana.

### Galvenie finanšu mērķi

- Peļņa vai zaudējumi, tūkst. EUR: 197 (rezultāts -222)
- Pamatdarbības neto naudas plūsma, tūkst. EUR: 622 (sasniegts 200).
- Kopējās likviditātes rādītājs: 0,71 (sasniegts 1,07).
- Saistības pret pašu kapitālu, %: 120 (sasniegts 122).

### Galvenie nefinanšu mērķi

- Kopējais stacionāro gultu skaits: 220 (sasniegts 220).
- Vidējais gaidīšanas laiks (dienas) uz endoprotezēšanas operācijām: 28 - 425 (sasniegts 75 - 635).
- Vidējais ārstēšanās ilgums, dienas: 6,11 (sasniegts 5,88). Datortomogrāfijas izmeklējumu skaits stacionārajiem un ambulatorajiem pacientiem kopā, tūkst.: 4,4 (sasniegts 4).

### Sasniegtie rezultāti

- Zaudējumu galvenais iemesls bija straujš cenu pieaugums medicīnas precēm, kā arī komunālajiem pakalpojumiem.
- Pamatdarbības neto naudas plūsmas negatīvā novirze ir zaudējumu dēļ, kā arī palielinājies debitoru atlikums pret plānoto pamatlīdzekļu nolietojums.



## TRAUMATOLOĢIJAS UN ORTOPĒDIJAS SLIMNĪCA

### Pārvaldība

Kapitāla daļu turētājs – Veselības ministrija

Kapitāla daļu turētāja pārstāve – Indra Dreika

Valdes priekšsēdētāja – Anita Vaivode

Valdes locekles – Inese Rantiņa, Viktorija Zefirova-Tačinska

### Galvenie finanšu rādītāji, tūkst. EUR

	2020	2021
Aproģizjums	19 173,1	22 372,3
Peļņa/zaudējumi	670,6	-221,9
EBITDA	1 390,7	579,4
Aktīvi	14 998,8	14 952,1
Pamatkapitāls	3 947,0	4 044,5
Pašu kapitāls	6 832,0	6 648,7
Investīcijas	430,4	74,0
Samaksātās dividendes valsts budžetā	0,0	0,0
Samaksātās iemaksas valsts un pašvaldību budžetos	4 969,9	6 557,1
Saņemtie ziedojumi	0,0	12,7
Veiktie ziedojumi	0,0	0,0
No valsts budžeta saņemtais finansējums	17 139,9	20 245,1

### Galvenie finanšu rādītāji, % un koeficienti

Rentabilitāte (peļņa/aproģizjums), %	3,50	-0,99
ROA (peļņa/aktīvi), %	4,47	-1,48
ROE (peļņa/pašu kapitāls), %	9,82	-3,34
Kopējā likviditāte (īstermiņa aktīvi/īstermiņa kreditori)	1,60	1,07
Saistību īpatsvars (saistības/pašu kapitāls)	1,18	1,22

### Citi rādītāji

Nodarbināto skaits	561	577
Vidējā bruto atlīdzība uz vienu nodarbināto gadā, tūkst. EUR	16,3	20,3
Dzimumu attiecība pārvaldē, s/v	2/1	3/0
Gada pārskats pēc SFPS	nē	nē
Izdevumi un/vai kapitālieguldījumi pētniecībā un attīstībā, tūkst. EUR	0,0	0,0
Sagatavots paziņojums par korporatīvo pārvaldību, jā vai nē	nē	nē
Sagatavots nefinanšu paziņojums, jā vai nē	nē	nē

- Vidējais gaidīšanas laiks uz operācijām ir pieaudzis un datortomogrāfijas izmeklējumu skaits ir samazinājies Covid-19 ietekmes dēļ, kā arī samazinājies vidējais ārstēšanās ilgums, kas ir pozitīvi, jo ir uzlabota pēcooperāciju rehabilitācija.
- Pārskata gadā rezidentu skaits palielinājās par 9 un sasniedza 29.
- Pētniecībai tika iesniegti 30 pieteikumi.



# 6.7.

## Kultūra



## VSIA Dailes teātris (DailesT)

Reģ. Nr. 40003783138

Komerccabiedrība internetā: www.dailesteatris.lv

Valsts līdzdalība 100 %

Saistītie uzņēmumi un kapitāla daļas:

DailesT nav līdzdalības citās kapitālsabiedrībās

DailesT ir lielākais profesionālais repertuārteātris Latvijā, kas darbojas ar mērķi saglabāt un attīstīt nacionālo un pasaules kultūras mantojumu teātra mākslas jomā, iestudējot dažādu žanru un formu izrādes, un nodrošinot daudzveidīgas teātra mākslas pieejamību plašai auditorijai, piedāvājot tai kvalitatīvas atpūtas un kultūrizglītības iespējas. DailesT ir Eiropas teātru savienības biedrs (ETC) – lielākajā teātru tīklā Eiropā. DailesT šobrīd ir vienīgais, kas ETC pārstāv Baltijas valstīs.

### Vispārējais stratēģiskais mērķis

Saglabāt un attīstīt nacionālo un pasaules kultūras mantojumu teātra mākslas jomā, iestudējot dažādu žanru un formu izrādes, kā arī nodrošināt daudzveidīgas teātra mākslas pieejamību plašai auditorijai, piedāvājot tai kvalitatīvas atpūtas un kultūrizglītības iespējas. (Apstiprināts 13.09.2022.)

### Svarīgākie notikumi 2021. gadā

- DailesT ir iestudējis 8 jauniestudējumus.
- Neraugoties uz Covid-19 pandēmiju, ir izdevies konstruktīvi fokusēties uz savu mērķi – veicināt garīgi pilnvērtīgu, ekonomiski aktīvu sabiedrību, nodrošinot tās kultūrizglītības un atpūtas iespējas.
- Pirmizrādi piedzīvoja Māras Zālītes “Smilģis” Viestura Kairiša režijā, gūstot spožus panākumus – Spēlmaņu nakts Grand prix balvu, LSM gada balvu “Kilograms kultūras”, kā arī skatītāju ovācijas.

### Plānotie būtiskākie notikumi 2022. gadā

- DailesT turpinās nodrošināt līdzdarbības līgumā izvirzīto stratēģisko uzdevumu izpildi, iestudējot vismaz 8 jauniestudējumus, piesaistot to iestudēšanai izcilus režisorus un realizēs augstvērtīgus projektus ar pēc iespējas mazāku finanšu risku.
- Koncentrēšanās uz lieliem iestudējumiem ar labu komercpotenciālu un ārvalstu atpazīstamību, iestudējot vismaz 2 starptautiskus projektus, 1 bērnu izrādi, 2 mūsdienu dramaturģijas izrādes, kā arī 1 muzikālu izrādi ar simfonisko orķestri.

### Galvenie finanšu mērķi

- Biļešu ieņēmumi, milj. EUR: 2,5 (sasniegts 0,64).
- Peļņa, tūkst. EUR: 1,2 (sasniegts 4).
- Telpu nomas ieņēmumi, tūkst. EUR: 294 (sasniegts 170).
- Pašu kapitāla rentabilitāte, %: 1,58 (sasniegts 2,87).

### Galvenie nefinanšu mērķi

- Pastāvīgā zāļu aizpildītība, %: 87 (sasniegts 84).
- Apmeklētāju skaits gadā, tūkst.: 200 (sasniegts 30).
- Jauniestudējumu skaits gadā: 16 (sasniegts 8).
- Izrāžu skaits gadā: 480 (sasniegts 86).
- Viesizrāžu skaits gadā: 18 (sasniegts 6).

### Sasniegtie rezultāti

- Pandēmijas laikā valsts dotācija ir bijusi galvenais ienākumu avots, t.i., 74 % no kopējiem ieņēmumiem, ļaujot teātrim izdzīvot krīzē un turpināt māksliniecisko darbību.
- Biļešu ieņēmumu īpatsvars, salīdzinājumā ar iepriekšējo gadu, ir samazinājies, veidojot 16 % pienesumu (iepriekš 23 %).



### Pārvaldība

Kapitāla daļu turētājs – Kultūras ministrija

Kapitāla daļu turētāja pārstāve – Baiba Zakevica

Valdes loceklis – Juris Žagars

### Galvenie finanšu rādītāji, tūkst. EUR

	2020	2021
Apgrozījums	1 260,2	808,5
Peļņa/zaudējumi	4,9	4,0
EBITDA	107,3	106,6
Aktīvi	1 336,5	1 942,0
Pamatkapitāls	54,2	151,3
Pašu kapitāls	36,2	137,3
Investīcijas	395,4	927,8
Samaksātās dividendes valsts budžetā	0,0	0,0
Samaksātās iemaksas valsts un pašvaldību budžetos	1 406,9	1 281,4
Saņemtie ziedojumi	0,3	0,0
Veiktie ziedojumi	0,0	0,0
No valsts budžeta saņemtais finansējums	4 435,6	3 295,0

### Galvenie finanšu rādītāji, % un koeficienti

Rentabilitāte (peļņa/apgrozījums), %	0,39	0,49
ROA (peļņa/aktīvi), %	0,37	0,20
ROE (peļņa/pašu kapitāls), %	13,66	2,88
Kopējā likviditāte (īstermiņa aktīvi/īstermiņa kreditori)	1,60	0,84
Saistību īpatsvars (saistības/pašu kapitāls)	35,89	13,15

### Citi rādītāji

Nodarbināto skaits	204	179
Vidējā bruto atlīdzība uz vienu nodarbināto gadā, tūkst. EUR	12,1	13,4
Dzimumu attiecība pārvaldē, s/v	0/1	0/1
Gada pārskats pēc SFPS	nē	nē
Izdevumi un/vai kapitālieguldījumi pētniecībā un attīstībā, tūkst. EUR	0,0	0,0
Sagatavots paziņojums par korporatīvo pārvaldību, jā vai nē	nē	nē
Sagatavots nefinanšu paziņojums, jā vai nē	nē	nē

- Valstī noteikto ierobežojumu dēļ nefinanšu mērķus nav izdevies sasniegt, kā arī epidemioloģiskās prasības distances ievērošanā samazināja maksimāli pieļaujamo vietu skaitu zālē, līdz ar to pieauga zāļu procentuālais piepildījums.
- Reklāma, ziedojumi un VKKF atbalsts (kopā veido 2 % no kopējiem ieņēmumiem), ļāva realizēt papildus mākslinieciskās inovācijas.

## VSIA Daugavpils teātris (DT)

Reģ. Nr. 41503037608

Komerscābiedrība internetā: www.daugavpilsteatris.lv

Valsts līdzdalība 100 %

Saistītie uzņēmumi un kapitāla daļas:

DT nav līdzdalības citās kapitālsabiedrībās



DT nodrošina teātra mākslas pieejamību Latgales reģionā, sekmējot kultūras procesa decentralizāciju, kā arī ar teātra starpniecību veicina starpkultūru dialogu un sabiedrības integrāciju, iestudējot latviešu un ārzemju klasikas darbus, kā arī mūsdienu dramaturģiju. Tā kā DT ir vienīgais profesionālais teātris Latgalē, tā uzdevums ir kopt, popularizēt un saglabāt latgaliešu kultūras vērtības un valodu, iestudējot izrādes latgaliski.

### Vispārējais stratēģiskais mērķis

Nodrošināt daudzveidīgas teātra mākslas pieejamību Latgales reģiona iedzīvotājiem un popularizēt latgaliskās kultūras vērtības, iestudējot dažādu žanru izrādes latviešu, latgaliešu un mazākumtautību valodās, lai veicinātu kultūras procesu decentralizāciju Latvijā, sabiedrības integrāciju un rosinātu starpkultūru dialogu reģionā un ārpus tā. (Apstiprināts 13.09.2022.)

### Svarīgākie notikumi 2021. gadā

- Sadarbībā ar Staņislava Broka Daugavpils Mūzikas vidusskolu tika izveidots aktieru kurss, kurā mācības uzsāka 13 audzēkņi, tostarp daži DT aktieri un dejojāji, kuri šajā kursā pilnveido savu meistarību.
- DT piedalījās II Starptautiskajā mākslu festivālā "Trans/mission Balticum" Lietuvā.
- Pateicoties Kultūras ministrijas finansējumam, būtiski uzlabota uzvedumu daļas materiāli tehniskā bāze.
- Ar Daugavpils pilsētas pašvaldības finansiālo atbalstu tika rekonstruēta teātra dekorāciju uzglabāšanas telpa.

### Plānotie būtiskākie notikumi 2022. gadā

- DT ir iekļāvis iesudēt vismaz 6 daudzveidīgas izrādes, meklējot jaunas formas un izteiksmes līdzekļus, arī saglabājot latgaliskās kultūrvides īpatnības.
- Tiks atsākts darbs pie jaunu starptautisku kontaktu dibināšanas.
- Sadarbībā ar britu aktieri un režisoru Polu Gudvinu (Paul Goodwin) plānots uzsākt darbu pie Šekspīra lugas "Magbets" iestudējuma oriģinālvalodā.
- DT ir izstrādāta jauna vizuālā identitāte, kā arī ir iekļāvis veikt otrā stāva foajē interjera izmaiņas, kas padarīs šo telpu pievilcīgāku un ērtāku skatītājiem.

### Galvenie finanšu mērķi

- Peļņa, EUR: 850 (sasniegts 3 286).
- Rentabilitāte (neto peļņa/apgroz.), %: 0,64 (sasniegts 13,87).
- Pašu ieņēmumu īpatsvars pret apgrozījumu, %: 92 (sasniegts 99).
- Biļešu ieņēmumi, tūkst. EUR: 122 (sasniegts 23).
- Pārējie pašu ieņēmumi, tūkst. EUR 12 (sasniegts 13,7).
- Kopējais likviditātes rādītājs: 1,2 (sasniegts 1,5).

### Galvenie nefinanšu mērķi

- Jauniestudējumu skaits gadā: 8 (sasniegts 7).
- Kopējais izrāžu skaits gadā: 112 (sasniegts 37).
- Apmeklējumu skaits gadā, tūkst.: 24 (sasniegts 2,5).
- Pastāvīgo zāļu aizpildība, %: 85 (sasniegts 96).

### Pārvaldība

Kapitāla daļu turētājs – Kultūras ministrija

Kapitāla daļu turētāja pārstāve – Baiba Zakevica

Valdes priekšsēdētājs – Oļegs Šapošņikovs

Valdes locekle – Rīta Strode

### Galvenie finanšu rādītāji, tūkst. EUR

	2020	2021
Apgrozījums	94,5	23,6
Peļņa/zaudējumi	5,1	3,3
EBITDA	46,6	47,9
Aktīvi	462,4	554,4
Pamatkapitāls	32,8	167,1
Pašu kapitāls	71,8	209,3
Investīcijas	41,9	37,7
Samaksātās dividendes valsts budžetā	0,0	0,0
Samaksātās iemaksas valsts un pašvaldību budžetos	464,1	497,1
Saņemtie ziedojumi	4,0	0,0
Veiktie ziedojumi	0,0	0,0
No valsts budžeta saņemtais finansējums	1 591,8	1 585,5

### Galvenie finanšu rādītāji, % un koeficienti

Rentabilitāte (peļņa/apgrozījums), %	5,38	13,87
ROA (peļņa/aktīvi), %	1,10	0,59
ROE (peļņa/pašu kapitāls), %	7,08	1,56
Kopējā likviditāte (īstermiņa aktīvi/īstermiņa kreditori)	1,04	1,45
Saistību īpatsvars (saistības/pašu kapitāls)	5,44	1,65

### Citi rādītāji

Nodarbināto skaits	84	86
Vidējā bruto atlīdzība uz vienu nodarbināto gadā, tūkst. EUR	11,1	11,6
Dzimumu attiecība pārvaldē, s/v	1/1	1/1
Gada pārskats pēc SFPS	nē	nē
Izdevumi un/vai kapitālieguldījumi pētniecībā un attīstībā, tūkst. EUR	0,0	0,0
Sagatavots paziņojums par korporatīvo pārvaldību, jā vai nē	nē	nē
Sagatavots nefinanšu paziņojums, jā vai nē	nē	nē

### Sasniegtie rezultāti

- Zemi biļešu ieņēmumu un skatītāju skaita rādītāji ir skaidrojami ar Covid-19 pandēmijas ierobežojumiem, teātris spēlēt izrādes atsāka tikai 2021. gada septembrī, kā arī līdz gada beigām bija noteikti darbības ierobežojumi – gan skatītāju skaita ziņā, gan arī uz laiku bija liegta publiska izrāžu izrādīšana.
- Peļņas rādītājs ir lielāks, jo uz pārskata gadu atteicināmie ieņēmumi ir lielāki nekā stratēģijā plānots, kas saistāms ar ministrijas dotācijas pieaugumu.

## VSIA Jaunais Rīgas teātris (JRT)

Reģ. Nr. 40003094953

Komerscābiedrība internetā: www.jrt.lv

Valsts līdzdalība 100 %

Saistītie uzņēmumi un kapitāla daļas:

JRT nav līdzdalības citās kapitālsabiedrībās

JRT sevi pozicionē kā poētiski intelektuālu teātri, kura galvenais mērķis ir provocēt un rosināt sabiedrībā diskusijas par aktuālām un mūžīgām tēmām. JRT ir teātris cilvēkiem, kuriem patīk domāt pašiem, un tas kalpo kā tilts starp veco un jauno pasaules redzējumu, starp cilvēkiem, kas joprojām lasa grāmatas, un tiem, kas tās nelasa.

### Vispārējais stratēģiskais mērķis

Saglabāt nacionālo un pasaules kultūras mantojumu un radīt jaunas vērtības teātra mākslas jomā, apgūstot starptautisko pieredzi un turpinot izkopt unikālo Alvja Hermaņa izveidoto teātra valodu, kā arī nodrošināt izrāžu pieejamību Latvijas un ārvalstu auditorijai, ar teātra repertuārpolitiku veicinot sociāli aktīvas sabiedrības veidošanos. (Apstiprināts 13.09.2022.)

### Svarīgākie notikumi 2021. gadā

- Seriāla "Aģentūra" (10 sērijas) izplatīšana, kas nodrošināja JRT pašu ieņēmumu naudas plūsmu arī saglabājoties ilgstošajam publisko pasākumu rīkošanas aizliegumam gada pirmajā pusgadā.
- Atsākot klātienē teātra izrāžu izrādīšanu gada otrajā pusgadā, JRT ir sagatavojis 7 jauniestudējumus (Krizantēmas, Klāvas tantes skūpstis, Dublēsi Miera ielā, Sievietes un vīrieši, kā arī trīs iestudējumi sērijā Jaunie latviešu stāsti).
- Kultūras ministrija veikusi JRT pamatkapitāla palielināšanu par 140 618 EUR.

### Plānotie būtiskākie notikumi 2022. gadā

- JRT aktieru trupas paplašināšana ar jauniem aktieriem - Latvijas Kultūras akadēmijas Jaunā Rīgas teātra aktieru kursa studentu uzņemšana štatā.
- Repertuārpolicas elastīga pielāgošana ekonomiskajai situācijai, straujās inflācijas un energoresursu sadārdzinājuma apstākļos.
- Sagatavošanās darbi JRT darbības pārcelšanai no pagaidu telpām Miera ielā 58A, Rīgā, uz atjaunoto teātra ēku kompleksu Lāčplēša ielā 25, Rīgā.

### Galvenie finanšu mērķi

- Peļņa, tūkst. EUR 4 (sasniegts: 2,8).
- Pašu kapitāla atdeve (ROE), %: 0,75 (sasniegts 0,42).
- Plānoto pašu ieņēmumu īpatsvars pret kopējiem ieņēmumiem %: 40,75 (sasniegts 22,33).
- Biļešu ieņēmumi, milj. EUR: 1,1 (sasniegts: 0,52).

### Galvenie nefinanšu mērķi

- Jauniestudējumu skaits gadā: 5 (sasniegts 7).
- Izrāžu skaits gadā: 250 (sasniegts 133).
- Apmeklētāju skaits gadā, tūkst.: 63 (sasniegts 39)
- Biļešu skaits gadā ar sociāli mazaizsargāto grupu pārstāvjiem piešķirtajām atļaidēm, tūkst.: 13 (sasniegts 4).

### Sasniegtie rezultāti

- Novirzi no plāna finanšu un nefinanšu mērķos Covid-19 apstākļos ietekmēja publisko pasākumu rīkošanai noteiktie ierobežojumi un līdz ar to ierobežotās iespējas veikt saimniecisko pamatdarbību un biļešu ieņēmumu gūšanu no klātienē izrāžu organizēšanas
- Faktiskie biļešu ieņēmumi no plānotiem sastādīja 47,04 %.
- Izrāžu skaits sastādīja 53,2 % no plānota un faktiskais apmeklētāju skaits pret plānoto sastādīja 47,04 %.

## JAUNĀIS RĪGAS TEĀTRIS

# Miera iela 58a

## pie Dzemdību nama

### Pārvaldība

Kapitāla daļu turētājs – Kultūras ministrija

Kapitāla daļu turētāja pārstāve – Dace Vilsone

Valdes locekle – Gundega Palma

### Galvenie finanšu rādītāji, tūkst. EUR

	2020	2021
Apgrozījums	703,7	534,4
Peļņa/zaudējumi	7,0	2,8
EBITDA	116,2	104,8
Aktīvi	1 525,2	1 581,2
Pamatkapitāls	42,1	182,8
Pašu kapitāls	533,8	677,3
Investīcijas	29,4	9,3
Samaksātās dividendes valsts budžetā	0,0	0,0
Samaksātās iemaksas valsts un pašvaldību budžetos	780,7	661,2
Saņemtie ziedojumi	62,2	15,5
Veiktie ziedojumi	0,0	0,0
No valsts budžeta saņemtais finansējums	2 149,0	1 763,8

### Galvenie finanšu rādītāji, % un koeficienti

Rentabilitāte (peļņa/apgrozījums), %	0,99	0,53
ROA (peļņa/aktīvi), %	0,46	0,18
ROE (peļņa/pašu kapitāls), %	1,31	0,42
Kopējā likviditāte (īstermiņa aktīvi/īstermiņa kreditori)	2,04	1,98
Saistību īpatsvars (saistības/pašu kapitāls)	1,38	1,12

### Citi rādītāji

Nodarbināto skaits	75	75
Vidējā bruto atlīdzība uz vienu nodarbināto gadā, tūkst. EUR	20,8	18,8
Dzimumu attiecība pārvaldē, s/v	1/0	1/0
Gada pārskats pēc SFPS	nē	nē
Izdevumi un/vai kapitālieguldījumi pētniecībā un attīstībā, tūkst. EUR	0,0	0,0
Sagatavots paziņojums par korporatīvo pārvaldību, jā vai nē	nē	nē
Sagatavots nefinanšu paziņojums, jā vai nē	nē	nē

## VSIA Kremerata Baltica (KB)

Reģ. Nr. 40003487546

Komerksabiedrība internetā: www.kremeratabaltica.com

Valsts līdzdalība 100 %

Saistītie uzņēmumi un kapitāla daļas:

KB nav līdzdalības citās kapitālsabiedrībās

K R E M E R A T A  
B A L T I C A

1997. gadā izcilais vijolnieks Gidons Krēmers nodibināja kamerorķestri KB, kura sastāvā ietilpa izcili jaunie mūziķi no 3 Baltijas valstīm – Latvijas, Lietuvas un Igaunijas. Dažu gadu laikā šī talantīgo mūziķu grupa ir attīstījusies par vienu no labākajiem starptautiskajiem kamerorķestriem pasaulē, un nodrošinājusi sev izcilu reputāciju, uzstājoties pasaules nozīmīgākajās koncertzālēs. Krēmers un KB devušies tūrēs pa visu pasauli, kāpjot uz pasaules prestižāko festivālu un koncertzāļu skatuvēm.

### Vispārējais stratēģiskais mērķis

Saglabāt, attīstīt un popularizēt daudzveidīgu nacionālo un pasaules kultūras mantojumu simfoniskās mūzikas jomā, sadarībā ar Igaunijas un Lietuvas mūziķiem iestudējot daudzveidīgas kamerorķestra koncertprogrammas un nodrošinot to pieejamību sabiedrībai, veicinot jaunradi, kā arī izvēršot māksliniecisko darbību starptautiskā mērogā. (Aptiprināts 13.09.2022.)

### Svarīgākie notikumi 2021. gadā

- Sagatavotas 6 jaunas programmas, t.sk. vairākas tematiskās programmas un ietverti nozīmīgi Baltijas komponistu darbi.
- Sakarā ar epidemioloģiskās situācijas noteiktajiem ierobežojumiem bija nepieciešams veidot jaunas programmas un tika izveidoti 3 ansambļi *Kremerata Lettonica* (stīgu nonets ar sitaminstrumentiem), *Kremerata Lituanica* (stīgu sekstets) un *Kremerata Livonica* (plašs stīgu ansamblis).
- Latviešu komponistu CD "PPP" ierakstu sesijas.

### Plānotie būtiskākie notikumi 2022. gadā

- 10 koncerti, kuros iekļauta latviešu mūzika, tajā skaitā latviešu mūsdienu oriģinālmūzikas atskaņojumi.
- 35 koncerti ārvalstīs un starptautiskās sadarbības projekti (kopražojumi, dalība starptautiskajās platformās, meistarklases u.c.).
- Latviešu komponistu CD "PPP" ierakstu izdošana.

### Galvenie finanšu mērķi

- Peļņa, EUR: 500 (sasniegts 617).
- Pašu kapitāla atdeve, %: 18,2 (sasniegts 1,3).
- Plānoto parējo pašu ieņēmumu īpatsvars pret apgrozījumu, %: 54 (sasniegts 35).

### Galvenie nefinanšu mērķi

- Jauno programmu skaits gadā: 7 (sasniegts 6).
- Koncertu (t.sk. digitālā formātā pieejamo koncertu) skaits gadā: 58 (sasniegts 33).
- Apmeklējumu skaits gadā, tūkst.: 27 (sasniegts 11,3).

### Sasniegtie rezultāti

- Darbības rezultātu – gada peļņu 617 EUR apmērā nodrošināja Kultūras ministrijas papildus finansējums Covid krīzes seku saimnieciskās darbības stabilizēšanai un likumdošanas izmaiņu radītās ietekmes amortizēšanai.
- Lai stabilizētu pamatdarbību Kultūras ministrija palielināja pamatkapitālu par 45 120 EUR.

### Pārvaldība

Kapitāla daļu turētājs – Kultūras ministrija

Kapitāla daļu turētāja pārstāve – Dace Vilsone

Valdes locekle – Ingrīda Zemzare

### Galvenie finanšu rādītāji, tūkst. EUR

	2020	2021
Apgrozījums	169,3	320,7
Peļņa/zaudējumi	0,6	0,6
EBITDA	8,2	9,9
Aktīvi	71,4	85,0
Pamatkapitāls	2,8	48,0
Pašu kapitāls	2,8	48,5
Investīcijas	18,9	4,7
Samaksātās dividendes valsts budžetā	0,0	0,0
Samaksātās iemaksas valsts un pašvaldību budžetos	251,9	524,3
Saņemtie ziedojumi	0,0	0,0
Veiktie ziedojumi	0,0	0,0
No valsts budžeta saņemtais finansējums	520,6	523,9

### Galvenie finanšu rādītāji, % un koeficienti

Rentabilitāte (peļņa/apgrozījums), %	0,33	0,19
ROA (peļņa/aktīvi), %	0,77	0,73
ROE (peļņa/pašu kapitāls), %	19,79	1,27
Kopējā likviditāte (īstermiņa aktīvi/īstermiņa kreditori)	0,61	1,75
Saistību īpatsvars (saistības/pašu kapitāls)	24,55	0,75

### Citi rādītāji

Nodarbināto skaits	25	27
Vidējā bruto atlīdzība uz vienu nodarbināto gadā, tūkst. EUR	17,5	16,8
Dzimumu attiecība pārvaldē, s/v	1/0	1/0
Gada pārskats pēc SFPS	nē	nē
Izdevumi un/vai kapitālieguldījumi pētniecībā un attīstībā, tūkst. EUR	0,0	0,0
Sagatavots paziņojums par korporatīvo pārvaldību, jā vai nē	nē	nē
Sagatavots nefinanšu paziņojums, jā vai nē	nē	nē

- Dēļ epidemioloģiskās situācijas izraisītajiem ierobežojumiem, ceļošanas ierobežojumiem un orķestra specifikas (orķestrī spēlēt mūziķi no dažādām valstīm) orķestris meklēja jaunus veidus darbības turpināšanai – atbilstoši mūziķu mītnes vietām tika izveidoti 3 ansambļi un katrs no šiem sastāviem sagatavoja atsevišķas programmas un spēlēja atsevišķās zālēs, kas ļāva koncertu skaitu nedaudz palielināt līdz ar to palielinājās arī ieņēmumi.

## VSIA Latvijas Koncerti (LK)

Reģ. Nr. 40003374610

Komersabiedrība internetā: www.latvijaskoncerti.lv

Valsts līdzdalība 100 %

Saistītie uzņēmumi un kapitāla daļas:

LK nav līdzdalības citās kapitālsabiedrībās

LK pārstāv Latvijas profesionālo mūziķu radošo izpaušmju intereses Latvijā un ārvalstīs. LK darbība vērsta uz valsts kultūras, sociālās un reģionālās attīstības, kā arī ārējās un iekšpolitikas nostādņu īstenošanu. LK ir vienīgā institūcija Latvijā, kura regulāri nodrošina dažādu žanru mūzikas mākslas pieejamību Latvijā un, atbilstoši kultūrpolitiskajām prioritātēm, nodrošina augstāku kvalitātes standartu mūzikas mākslas jomā.

### Vispārējais stratēģiskais mērķis

saglabāt un attīstīt daudzveidīgu nacionālo un pasaules kultūras mantojumu mūzikas jomā, nodrošinot profesionālā kamerkora "Latvijas Radio koris", pilna sastāva profesionālā kamerorķestra – valsts kamerorķestra "Sinfonietta Rīga" – un profesionālā džez mūzikas bigbenda "Latvijas Radio bigbends" augstvērtīgu māksliniecisko darbību, kā arī nodrošināt mūzikas mākslas pieejamību dažādām sabiedrības mērķauditorijām un popularizēšanu Latvijā un ārvalstīs. (Apstiprināts 13.09.2022.)

### Svarīgākie notikumi 2021. gadā

- Nodrošināta Valsts svētku koncerta un Lielās Mūzikas balvas pasniegšanas ceremonijas izveidošana, ieraksts un pārraidīšana Latvijas Televīzijā.
- Nodrošināta mērķprogrammas "Kameramūzika" darbība.
- Izveidots digitālais saturs koncertu arhīva veidošanai.

### Plānotie būtiskākie notikumi 2022. gadā

- Latvijas Radio kora, orķestra Sinfonietta Rīga un Latvijas Radio kora darbības nodrošināšana.
- Lielās mūzikas balvas, Ministru kabineta balvas, Latvijas Republikas proklamēšanai veltīto svinīgo koncertu rīkošana un citu valstiski svarīgu pasākumu īstenošanas nodrošināšana.
- Individuālo mākslinieku un kameransambļu sagatavoto programmu vairākkārtējas reproducēšanas nodrošināšana visā Latvijas teritorijā, veicot piedāvāto programmu atlasī.

### Galvenie finanšu mērķi


- Rentabilitāte (neto peļņa/apgrozījumu), %: 0,8 (rezultāts -2).
- Kopējais likviditātes rādītājs: 1,02 (sasniegts 2,63).
- Peļņa vai zaudējumi, tūkst. EUR: 9,7 (rezultāts -11,6).

### Galvenie nefinanšu mērķi

- Koncertu skaits gadā, kuros iekļauti latviešu komponistu skaņdarbi: >25 (sasniegts 132).
- Koncertu skaits gadā bērniem un jauniešiem: >35 (sasniegts 26).
- Latvijas mākslinieku koncerti ārvalstīs gadā: >13 (sasniegts 20).
- Koncertu skaits gadā ar ārvalstu mākslinieku piedalīšanos: >10 (sasniegts 16).

### Sasniegtie rezultāti

- 2021. gadā uzņēmuma darbību, līdzīgi kā visā kultūras nozarē, būtiski ietekmēja Covid-19 pandēmijas apkarošanas noteiktie ierobežojumi un, lai gan izvirzītais mērķis koncertu skaita nodrošināšanā Rīgā un reģionos tika sasniegts, tomēr noteiktie ierobežojumi neļāva sasniegt provizorisks plānotos klausītāju skaita un biļešu ieņēmumu rezultātus.
- Atsevišķus plānoto finanšu mērķu un nefinanšu mērķu rezultatīvos rādītājus nav izdevies sasniegt – klausītāju skaits klātienē 15 % no plānotā, kopējais koncertu skaits 105 % no plānotā.



## LATVIJAS KONCERTI

### Pārvaldība

Kapitāla daļu turētājs – Kultūras ministrija

Kapitāla daļu turētāja pārstāve – Baiba Zakevica

Valdes loceklis – Guntars Ķīrsis

### Galvenie finanšu rādītāji, tūkst. EUR

	2020	2021
Aprrozījums	550,0	595,3
Peļņa/zaudējumi	11,1	-11,6
EBITDA	69,5	48,0
Aktīvi	1 186,5	1 151,1
Pamatkapitāls	42,8	454,6
Pašu kapitāls	226,1	626,3
Investīcijas	49,4	50,3
Samaksātās dividendes valsts budžetā	0,0	0,0
Samaksātās iemaksas valsts un pašvaldību budžetos	988,5	876,4
Saņemtie ziedojumi	4,0	0,0
Veiktie ziedojumi	0,0	0,0
No valsts budžeta saņemtais finansējums	3 426,2	3 629,8

### Galvenie finanšu rādītāji, % un koeficienti

Rentabilitāte (peļņa/apgrozījums), %	2,01	-1,95
ROA (peļņa/aktīvi), %	0,93	-1,01
ROE (peļņa/pašu kapitāls), %	4,89	-1,85
Kopējā likviditāte (īstermiņa aktīvi/īstermiņa kreditori)	1,11	2,63
Saistību īpatsvars (saistības/pašu kapitāls)	4,25	0,84

### Citi rādītāji

Nodarbināto skaits	117	118
Vidējā bruto atlīdzība uz vienu nodarbināto gadā, tūkst. EUR	14,3	14,8
Dzimumu attiecība pārvaldē, s/v	0/1	0/1
Gada pārskats pēc SFPS	nē	nē
Izdevumi un/vai kapitālieguldījumi pētniecībā un attīstībā, tūkst. EUR	0,0	0,0
Sagatavots paziņojums par korporatīvo pārvaldību, jā vai nē	nē	nē
Sagatavots nefinanšu paziņojums, jā vai nē	nē	nē

## VSIA Latvijas Leļļu teātris (LLT)

Reģ. Nr. 40003782984

Komersabiedrība internetā: www.lelluteatris.lv

Valsts līdzdalība 100 %

Saistītie uzņēmumi un kapitāla daļas:

LLT nav līdzdalības citās kapitālsabiedrībās



LLT ir profesionāls teātris, kura primārais darba uzdevums ir mākslinieciski augstvērtīgu izrāžu radīšana dažādu vecumu bērniem, jauniešiem un pieaugušajiem, izmantojot leļļu, objektu un citas vizuālā teātra formas. LLT darbības mērķis ir saglabāt teātra tradīcijas nepārtrauktību Latvijas sabiedrībā, no agra vecuma raisot jauno skatītāju interesi un piesaisti skatuves mākslai.

### Vispārējais stratēģiskais mērķis

Radīt mākslinieciski augstvērtīgus leļļu teātra iestudējumus un nodrošināt to pieejamību primāri bērnu un jauniešu auditorijai. (Apstiprināts 13.09.2022.)

### Svarīgākie notikumi 2021. gadā

- Rīgas Latviešu biedrības nama Lielās zāles pielāgošana LLT izrāžu vajadzībām, pateicoties Kultūras ministrijas piešķirtajam mērķfinansējumam.
- Vijas Blūzmas iestudētā izrāde "Kiosks" saņēma augstu kritikas novērtējumu, tika izvirzīta LSM gada balvas "Kilograms kultūras" balsojumam, kā arī saņēma Spēlmaņu nakts balvu "par bērniem saprotamu, mākslinieciski augstvērtīgu izrādi, kas skar vientulību un citādību".
- Gada garumā realizētais audiovizuālais ikmēneša raidījums "Balkona Balsis".
- Izveidots izrāžu digitālais arhīvs.

### Plānotie būtiskākie notikumi 2022. gadā

- Atjaunot regulāru iestudējumu izrādīšanu pagaidu teātrī – Rīgas Latviešu biedrības nama Lielajā zālē un Kamīnzālē, nospēlējot vismaz 300 izrādes gadā.
- 10 jauniestudējumus radīt šā gada štata režisoru un viesrežisoru vadībā.
- Apmeklētāju skaita paaugstināšana – līdz 30 000 skatītāju gadā.

### Galvenie finanšu mērķi

- Peļņa, tūkst. EUR: 9 (sasniegts 7,8).
- Rentabilitāte (neto peļņa/apgrozījums), %: 1,22 (sasniegts 3,97).
- Pašu kapitāla atdeve (ROE), %: 3,8 (sasniegts 2,7).
- Ieņēmumi no biļešu realizācijas, tūkst. EUR: 720 (sasniegts 195).
- Kopējās likviditātes rādītājs: 0,4 (sasniegts 1,82).

### Galvenie nefinanšu mērķi

- Kopējais izrāžu skaits gadā: 590 (sasniegts 232).
- Jauniestudējumu skaits gadā: 10 (sasniegts 8).
- Apmeklējumu skaits gadā, tūkst: 72 (sasniegts 23).

### Sasniegtie rezultāti

- Nav izdevies sasniegt daudzus stratēģijā noteiktos finanšu un nefinanšu mērķus, kam par iemeslu ir bijusi epidemioloģiskā situācija valstī, kā rezultātā vairums no plānotajām izrādēm nenotika, kas radīja skatītāju skaita samazinājumu, tomēr ir arī atsevišķi rādītāji, kuri ir pārsniegti.
- Realizēts apjomīgs LLT izrāžu digitalizēšanas projekts, augstvērtīgā kvalitātē gada laikā nofilmējot 19 izrādes.

### Pārvaldība

Kapitāla daļu turētājs – Kultūras ministrija

Kapitāla daļu turētāja pārstāve – Baiba Zakevica

Valdes loceklis – Vilnis Beķeris

### Galvenie finanšu rādītāji, tūkst. EUR

	2020	2021
Apgrozījums	249,0	196,8
Peļņa/zaudējumi	15,1	7,8
EBITDA	159,9	136,7
Aktīvi	394,8	481,7
Pamatkapitāls	32,8	54,3
Pašu kapitāls	219,4	293,4
Investīcijas	100,2	28,4
Samaksātās dividendes valsts budžetā	0,0	0,0
Samaksātās iemaksas valsts un pašvaldību budžetos	605,5	393,2
Saņemtie ziedojumi	0,0	0,0
Veiktie ziedojumi	0,0	0,0
No valsts budžeta saņemtais finansējums	1 499,7	1 375,8

### Galvenie finanšu rādītāji, % un koeficienti

Rentabilitāte (peļņa/apgrozījums), %	6,06	3,97
ROA (peļņa/aktīvi), %	3,82	1,62
ROE (peļņa/pašu kapitāls), %	6,88	2,67
Kopējā likviditāte (īstermiņa aktīvi/īstermiņa kreditori)	0,86	1,82
Saistību īpatsvars (saistības/pašu kapitāls)	0,80	0,64

### Citi rādītāji

Nodarbināto skaits	83	83
Vidējā bruto atlīdzība uz vienu nodarbināto gadā, tūkst. EUR	13,0	11,5
Dzimumu attiecība pārvaldē, s/v	0/1	0/1
Gada pārskats pēc SFPS	nē	nē
Izdevumi un/vai kapitālieguldījumi pētniecībā un attīstībā, tūkst. EUR	0,0	0,0
Sagatavots paziņojums par korporatīvo pārvaldību, jā vai nē	nē	nē
Sagatavots nefinanšu paziņojums, jā vai nē	nē	nē

- Lai arī par 61 % palielinājās digitālo izrāžu skatītāju skaits, tomēr klātienē skatītāju skaits bija ievērojami mazāks.
- Uzsākta tālākizglītības iniciatīva radošajam personālam – ikgadējas ārvalstu speciālistu meistarklases profesionalitātes paaugstināšanai un radošajai daudzveidībai – visa aktieru kolektīva daļība Džeisona Duprī cirka meistarklasēs 2021. gada decembrī.

# VSIA Latvijas Nacionālais simfoniskais orķestris (LNSO)

Reģ. Nr. 40003373615

Komerscabsabiedrība internetā: www.lnso.lv

Valsts līdzdalība 100 %

Saistītie uzņēmumi un kapitāla daļas:

LNSO nav līdzdalības citās kapitālsabiedrībās



LATVIJAS  
NACIONĀLAIS  
SIMFONISKAIS  
ORĶESTRIS

LNSO ir viens no nacionālās kultūras pamatakmepiem ar gandrīz simt gadu ilgu vēsturi. LNSO misija ir piedāvāt klausītājiem izcilā mākslinieciskā sniegunā plaša spektra simfoniskās mūzikas repertuāru, iepazīstinot Latvijas publiku ar pasaules mūzikas pamatvērtībām un aktualitātēm, savukārt ārvalstu publiku – ar Latvijas mūzikas dārgumiem. Viens no LNSO darbības galvenajiem virzieniem ir arvien jaunas auditorijas piesaistīšana ar izglītojošām programmām mūsdienīgā, radoši pārsteidzošā formā.

## Vispārējais stratēģiskais mērķis

Saglabāt un attīstīt daudzveidīgo nacionālo un pasaules kultūras mantojumu simfoniskās mūzikas jomā, kā arī nodrošināt tā pieejamību un popularizēšanu Latvijā un ārvalstīs, iestudējot dažādām sabiedrības mērķgrupām paredzētas augstvērtīgas koncertprogrammas un veicinot jaunradi latviešu simfoniskās mūzikas jomā. (Apstiprināts 13.09.2022.)

## Svarīgākie notikumi 2021. gadā

- Četrus latviešu komponistu CD ierakstu īstenošana sadarbībā ar Somijas skaņu ierakstu namu ONDINE un Latvijas skaņu ierakstu zīmolu SKANI, kā arī visi minētie ieraksti ir saņēmuši ārzemju kritiķu augstu novērtējumu.
- Spilgti notikumi bijuši arī LNSO digitālajā koncertzālē – Vecgada koncerts u.c. iemantojuši plašu atsaucību laikā, kad klātienē pasākumi pandēmijas dēļ bija nepieejami.

## Plānotie būtiskākie notikumi 2022. gadā

- Plānota LNSO auditorijas paplašināšana, īpašu uzmanību pievēršot bērnu un jauniešu izglītojošajiem projektiem, jo pandēmijas gados šīs darbības virziens bija ļoti ierobežots, īpaši klātienē.
- Līdz 2020. gadam bija sasniegti ievērojami rezultāti sadarbībā ar programmu "Skolas soma", plānots to aktīvi turpināt.
- Sakarā ar Lielās ģildes remontu ir plānots aktivizēt sadarbību ar reģionālajām koncertzālēm.

## Galvenie finanšu mērķi

- Peļņa, tūkst. EUR: 3,4 (sasniegts 9).
- Ieņēmumi no biļešu realizācijas, tūkst. EUR: 250 (sasniegts 63).
- Koncertieņēmumi, tūkst. EUR: 155 (sasniegts 130).

## Galvenie nefinanšu mērķi

- Kopējais koncertu skaits gadā: 58 (sasniegts 47).
- Apmeklētāju skaits klātienē gadā, tūkst.: 500 (sasniegts 19,5).
- Jauno programmu skaits gadā: 40 (sasniegts 35).
- Apmeklētība koncertzāles telpās gadā, %: 78 (sasniegts 50).

## Sasniegtie rezultāti

- Pārvarēta Covid-19 krīze un pārskata gads ir noslēgts ar peļņu.
- LNSO realizēja jaunas makslinieciskās formas koncertiem digitālā vidē - apmeklētāju skaits digitālajā vidē par 2 % pārsniedza plānotos, sasniedzot 10,2 tūkst. gadā, un digitālo koncertu skatījumi TV4 par 31 % pārsniedza plānotos, sasniedzot 131 tūkst.

## Pārvaldība

Kapitāla daļu turētājs – Kultūras ministrija

Kapitāla daļu turētāja pārstāve – Dace Vilsone

Valdes locekle – Indra Lūkina

## Galvenie finanšu rādītāji, tūkst. EUR

	2020	2021
Apgrozījums	237,3	254,1
Peļņa/zaudējumi	14,5	9,0
EBITDA	55,0	46,3
Aktīvi	1 076,0	1 033,8
Pamatakapitāls	52,8	175,6
Pašu kapitāls	168,3	299,2
Investīcijas	31,7	87,2
Samaksātās dividendes valsts budžeta	0,0	0,0
Samaksātās iemaksas valsts un pašvaldību budžetos	927,1	966,4
Saņemtie ziedojumi	0,0	8,0
Veiktie ziedojumi	0,0	0,0
No valsts budžeta saņemtais finansējums	2 457,1	2 468,0

## Galvenie finanšu rādītāji, % un koeficienti

Rentabilitāte (peļņa/apgrozījums), %	6,11	3,53
ROA (peļņa/aktīvi), %	1,35	0,87
ROE (peļņa/pašu kapitāls), %	8,62	2,99
Kopējā likviditāte (īstermiņa aktīvi/īstermiņa kreditori)	0,82	0,93
Saistību īpatsvars (saistības/pašu kapitāls)	5,39	2,45

## Citi rādītāji

Nodarbināto skaits	135	133
Vidējā bruto atlīdzība uz vienu nodarbināto gadā, tūkst. EUR	13,8	14,7
Dzimumu attiecība pārvaldē, s/v	1/0	1/0
Gada pārskats pēc SFPS	nē	nē
Izdevumi un/vai kapitālieguldījumi pētniecībā un attīstībā, tūkst. EUR	0,0	0,0
Sagatavots paziņojums par korporatīvo pārvaldību, jā vai nē	nē	nē
Sagatavots nefinanšu paziņojums, jā vai nē	nē	nē

- LNSO savā darbībā pievērš uzmanību klimata, vides un ilgtspējas jautājumiem un ir Eiropas izpildītājmākslinieku organizācijas PEARLE dalībnieki. Organizācijā regulāri notiek diskusijas par specifiskiem minēto jautājumu aspektiem simfonisko orķestru darbībā, piemēram virziens "Zaļie orķestri" u.c. LNSO sadarbojas ar kompāniju Mollers Auto, iegūstot tālākiem braucieniem ārpus Rīgas AUDI firmas elektroauto.

## VSIA Latvijas Nacionālais teātris (LNT)

Reģ. Nr. 40003786149

Komerscābiedrība internetā: www.teatris.lv

Valsts līdzdalība 100 %

Saistītie uzņēmumi un kapitāla daļas:

LNT nav līdzdalības citās kapitālsabiedrībās

# LATVIJAS NACIONĀLAIS TEĀTRIS

LNT ir viens no vadošajiem profesionālajiem repertuāra teātriem Latvijā, kas lepojas ar savām tradīcijām un 100 gadu ilgo vēsturi. Teātra eklektikas stila celtnie ir valsts nozīmes arhitektūras un mākslas pieminekļi. Par vienu no saviem galvenajiem uzdevumiem teātris uzskata latviešu dramaturģijas popularizēšanu, tādēļ katru sezonu uzsāk ar kāda latviešu autora darba jauniestudējumu. Teātris rīko arī Nacionālo lugu konkursus.

### Vispārējais stratēģiskais mērķis

Saglabāt, attīstīt un popularizēt nacionālo un pasaules kultūras mantojumu teātra mākslas jomā, ar teātra repertuārpolitiku veicinot latviešu oriģināldramaturģijas attīstību un nodrošinot jaunu nacionālo vērtību radīšanu, kā arī nodrošināt teātra mākslas pieejamību sabiedrībai. (Apstiprināts 13.09.2022.)

### Svarīgākie notikumi 2021. gadā

- Sadarbībā ar Latvijas Kultūras akadēmiju uzņemts LNT aktieru kurss.
- Veiksmīga iesaistīšanās izglītības projektā "Skolas soma" digitālajā formātā, un e-vidē.
- LNT un Rīgas domes sadarbība pie teātra piebūves – Jaunās zāles (Black Box) projektēšanas.
- Koprojekti Baltijas reģionā: "Perfektā teikuma nāve", "Vīrs, kas zināja čūskuvārdus".
- LSM gada balvas "Kilograms kultūras" nominācija izrādei "Ferdinands un Luīze" (rež. D. Lūriņa).

### Plānotie būtiskākie notikumi 2022. gadā

- Teātra jaunizveidotās mākslinieciskās vadības komandas (E. Seņkova vadībā) darbība.
- Režisoram Valteram Silim E. Smilģa balva par sasniegumiem režijā.
- Jaunās dramaturģijas lasījumi un lugu ideju konkurss.
- Sadarbība ar Rīgas Domi pie teātra piebūves – Jaunās zāles (Black Box).
- Pieredzes apmaiņas un ārvalstu festivālu apmeklējumi, dibinot jaunus mākslinieciskos un organizatoriskos kontaktus.

### Galvenie finanšu mērķi

- Teātra pašu ieņēmumi, tūkst. EUR: 940 (sasniegts 762).
- Ieņēmumi no biļešu realizācijas, tūkst. EUR: 730 (sasniegts 639).
- Pašu ieņēmumu īpatsvars kopējos ieņēmumos, %: 24 (sasniegts 26).

### Galvenie nefinanšu mērķi

- Jauniestudējumu skaits gadā: 11 (sasniegts 11).
- Repertuāra izrāžu nosaukumu skaits gadā: 48 (sasniegts 48).
- Izrāžu skaits gadā: 180 (sasniegts 110).
- Apmeklētāju skaits gadā, tūkst.: 58 (sasniegts 55).
- Bērnu un jauniešu auditorijai nospēlēto izrāžu skaits gadā, tūkst.: 28 (sasniegts 29).

### Sasniegtie rezultāti

- Salīdzinot ar iepriekšējo gadu nospēlēto izrāžu skaits Covid-19 noteikto ierobežojumu dēļ samazinājies par 67,7 %, bet skatītāju skaits samazinājies par 29,2 % un teātra darbības pamatieņēmumi – biļešu realizācija, salīdzinot ar 2020. gadu, samazinājies par 33,9 %.

### Pārvaldība

Kapitāla daļu turētājs – Kultūras ministrija

Kapitāla daļu turētāja pārstāve – Baiba Zakevica

Valdes loceklis – Jānis Vimba

### Galvenie finanšu rādītāji, tūkst. EUR

	2020	2021
Apgrozījums	1 199,0	788,7
Peļņa/zaudējumi	1,3	7,2
EBITDA	1,3	7,2
Aktīvi	1 827,4	1 816,3
Pamatkapitāls	52,8	244,1
Pašu kapitāls	607,2	804,7
Investīcijas	53,2	147,9
Samaksātās dividendes valsts budžetā	1,0	0,0
Samaksātās iemaksas valsts un pašvaldību budžetos	1 243,7	1 074,6
Saņemtie ziedojumi	42,0	5,0
Veiktie ziedojumi	0,0	0,0
No valsts budžeta saņemtais finansējums	3 791,5	3 146,7

### Galvenie finanšu rādītāji, % un koeficienti

Rentabilitāte (peļņa/apgrozījums), %	0,11	0,92
ROA (peļņa/aktīvi), %	0,07	0,40
ROE (peļņa/pašu kapitāls), %	0,21	0,90
Kopējā likviditāte (īstermiņa aktīvi/īstermiņa kreditori)	1,02	1,19
Saistību īpatsvars (saistības/pašu kapitāls)	2,01	1,26

### Citi rādītāji

Nodarbināto skaits	267	220
Vidējā bruto atlīdzība uz vienu nodarbināto gadā, tūkst. EUR	9,1	9,8
Dzimumu attiecība pārvaldē, s/v	0/1	0/1
Gada pārskats pēc SFPS	nē	nē
Izdevumi un/vai kapitālieguldījumi pētniecībā un attīstībā, tūkst. EUR	0,0	0,0
Sagatavots paziņojums par korporatīvo pārvaldību, jā vai nē	nē	nē
Sagatavots nefinanšu paziņojums, jā vai nē	nē	nē

- LNT ir īstenojis māksliniecisko un saimniecisko darbību, veicot tai deleģētos valsts pārvaldes uzdevumus atbilstoši līgumiem, kas noslēgti ar Latvijas Republikas Kultūras ministriju par kultūras funkciju veikšanu un to finansēšanu.
- Neskatoties uz Covid-19 pandēmiju, un tās ietekmi uz teātra darbību un rezultatīvajiem rādītājiem, kopumā LNT ir nodrošinājis sabalansētu māksliniecisko un finansiālo darbību.

## VSIA Latvijas Nacionālā opera un balets (LNOB)

Reģ. Nr. 40103208907

Komerscabsabiedrība internetā: www.opera.lv

Valsts līdzdalība 100 %

Saistītie uzņēmumi un kapitāla daļas:

LNOB nav līdzdalības citās kapitālsabiedrībās

LNOB ir repertuāra opereteātris. LNOB tur godā klasisko un romantisko operu un baletu tradicionālās vērtības, taču cenšas meklēt arī laikmetīgas izteiksmes formas. Uz Latvijas Nacionālās operas skatuves regulāri tiek izrādīti veiksmīgi klasisko operu iestudējumi, moderni operas un baleta meistardarbi, bērnu operas un latviešu oriģināldarbi. Vidēji sezonas laikā teātrī tiek parādīts aptuveni 200 izrāžu, kā arī notiek simfoniskās un kamerģimnāzijas koncerti.

### Vispārējais stratēģiskais mērķis

Saglabāt, attīstīt un popularizēt nacionālo un pasaules kultūras mantojumu operas un baleta žanrā, veicinot jaunradi un iesaistoties starptautiskajos operas un baleta mākslas procesos un sadarbībā, kā arī nodrošināt daudzveidīgu operas un baleta iestudējumu pieejamību sabiedrībai. (Apstiprināts 13.09.2022.)

### Svarīgākie notikumi 2021. gadā

- Valstī turpinājās Covid-19 vīrusa izraisītās pandēmijas ierobežošanai paredzētie epidemioloģiskās drošības pasākumi, kā rezultātā publiskā darbība samazinātā apjomā bija iespējama 4 mēnešus.
- Sagatavoti un pirmizrādīti pieci jauni iestudējumi.
- Apvienojot Kultūras ministrijas sniegto atbalstu un valdes veiktos izmaksu samazināšanas pasākumus, saglabāta sabiedrības finanšu stabilitāte.

### Plānotie būtiskākie notikumi 2022. gadā

- LNOB plāno pirmizrādīt 7 jaunus iestudējumus, tostarp īstenojot 2 bērnu auditorijai paredzētus uzvedumus, kas tika pārceļti no iepriekšējā pārskata perioda.
- Īpaša uzmanība tiks pievērsta Latvijas Nacionālā baleta simtgades svinībām un ar tām saistītiem pasākumiem.
- Ņemot vērā Krievijas Federācijas iebrukumu Ukrainā un mainīgos apstākļus kara laikā, LNOB turpina strādāt pie ilgtspējas nodrošināšanas, salāgojot mainīgās un pastāvīgās izmaksas ar finansēšanas avotiem.

### Galvenie finanšu mērķi


- Kopējās likviditātes rādītājs: 0,86 (sasniegts 1,51).
- Mākslinieciski tehniskās bāzes pilnveidošana, tūkst. EUR: 20 (sasniegts 20,9).
- Peļņa, tūkst. EUR: 10 (sasniegts 18).

### Galvenie nefinanšu mērķi

- Jauniestudējumu skaits gadā: 5 (sasniegts 5).
- Apmeklētāju skaits gadā, tūkst.: 150 (sasniegts 35).
- Operas apmeklētība, %: 90 (sasniegts 92).

### Sasniegtie rezultāti

- Ievērojot mākslinieciskās un saimnieciskās darbības ierobežojumus, pārskata gada laikā sasniegtā auditorija ir ievērojami mazāka nekā iecerēts vidēja termiņa darbības stratēģijā. vienlaikus mākslinieciskā darbība tika turpināta, nodrošinot finanšu stabilitāti, kas ir būtisks darbības nepārtrauktības priekšnosacījums krīzes apstākļos.



## LATVIJAS NACIONĀLĀ OPERA UN BALETS

### Pārvaldība

Kapitāla daļu turētājs – Kultūras ministrija

Kapitāla daļu turētāja pārstāvis – Nauris Puntulis

Valdes priekšsēdētājs – Egils Siliņš

Valdes locekļi – Inese Eglīte, Sandis Voldiņš

### Galvenie finanšu rādītāji, tūkst. EUR

	2020	2021
Apgrozījums	1 462,4	894,1
Peļņa/zaudējumi	11,1	18,3
EBITDA	1 010,8	960,2
Aktīvi	8 980,8	24 541,6
Pamatkapitāls	366,8	16 566,8
Pašu kapitāls	1 376,8	17 595,1
Investīcijas	559,1	1 000,0
Samaksātās dividendes valsts budžetā	0,0	0,0
Samaksātās iemaksas valsts un pašvaldību budžetos	4 080,2	3 260,0
Saņemtie ziedojumi	6,3	58,5
Veiktie ziedojumi	0,0	0,0
No valsts budžeta saņemtais finansējums	9 753,8	11 363,4

### Galvenie finanšu rādītāji, % un koeficienti

Rentabilitāte (peļņa/apgrozījums), %	0,76	2,04
ROA (peļņa/aktīvi), %	0,12	0,07
ROE (peļņa/pašu kapitāls), %	0,81	0,10
Kopējā likviditāte (īstermiņa aktīvi/īstermiņa kreditori)	1,42	1,51
Saistību īpatsvars (saistības/pašu kapitāls)	5,52	0,39

### Citi rādītāji

Nodarbināto skaits	553	550
Vidējā bruto atlīdzība uz vienu nodarbināto gadā, tūkst. EUR	12,5	12,7
Dzimumu attiecība pārvaldē, s/v	1/2	1/2
Gada pārskats pēc SFPS	nē	nē
Izdevumi un/vai kapitālieguldījumi pētniecībā un attīstībā, tūkst. EUR	0,0	0,0
Sagatavots paziņojums par korporatīvo pārvaldību, jā vai nē	nē	nē
Sagatavots nefinanšu paziņojums, jā vai nē	nē	nē

## VSIA Liepājas simfoniskais orķestris (LSO)

Reģ. Nr. 42103049403  
Komerccabiedrība internetā: www.lso.lv  
Valsts līdzdalība 100 %  
Saisītie uzņēmumi un kapitāla daļas:  
LSO nav līdzdalības citās kapitālsabiedrībās

LSO misija ir, ejot nemitīgas pilnveidošanās ceļu, radīt un piedāvāt sabiedrībai izkoptu un neviltotu kvalitatīvas simfoniskās mūzikas skaņējumu, kas cilvēkus apgāro, stiprina un izglīto, tā kopīgi veidojot skaistāku Latviju un labāku pasauli. Orķestris veicina latviešu komponistu jaunradi un kopj pasaules klasiskās mūzikas mantojumu, bagātinot Kurzemes muzikālo tradīciju un iepriecinot klausītājus visā Latvijā.

### Vispārējais stratēģiskais mērķis

Saglabāt un attīstīt nacionālo un pasaules kultūras mantojumu simfoniskās mūzikas jomā, iestudējot daudzveidīgas simfoniskās mūzikas koncertprogrammas, veidojot skaņu ierakstus, veicinot jaunradi latviešu simfoniskajā mūzikā un apgūstot starptautisko pieredzi ar ārvalstu viesmākslinieku piesaisti atskaņojumos, kā arī nodrošināt simfoniskās mūzikas pieejamību Kurzemes reģionā, lai veicinātu kultūras procesu decentralizāciju Latvijā. (Apstiprināts 13.09.2022.)

### Svarīgākie notikumi 2021. gadā

- Jaunradītā koncertcikla “Tuvāk” un “Simfonija Tuvāk” koncertprogrammas e-vidē, kas tapa kā alternatīva publiskiem koncertiem Covid-19 pandēmijas ierobežojumu laikā un piesaistīja 64 tūkst. skatītājus visā Latvijā, kā arī citās pasaules valstīs.
- Uzsākta ilgtermiņa mūzikas ierakstu projekta realizācija, ieskaņojot latviešu komponistu autoralbumu sēriju.
- Radīts un īstenots jaunais festivāls Dienvidkurzemes festivāls “Rimbenieks”. LSO veiksmīgi pildījis valsts deleģētās funkcijas ar aktīvu koncertdarbību tam labvēlīgos gada periodos, kompensējot stingrāku darbības ierobežojumu posmos radušos koncertu rādītāju kritumu.
- Lēmums par Gunta Kuzmas uzaicināšanu galvenā diriģenta amatā.

### Plānotie būtiskākie notikumi 2022. gadā

- 30. Liepājas starptautiskais zvaigžņu festivāls un festivāls “Liepājas skaņas Rundāles pilī”.
- Sadarbība ar Liepājas mūzikas, mākslas un dizaina vidusskolu – jauno atskaņotājmākslinieku konkurss un laureātu koncerts.
- Sadarbība ar Liepājas teātri – mūzikls “Teātris”.
- Sadarbība ar Dienvidkurzemes novadu – vasaras festivāls “Rimbenieks” 11 pilsētās un ciemos, kā arī Latvijas koncertturneja visos novados
- Koncertdārzā “Pūt, Vējiņi” – atklāšanas un festivāla “Liepājas vasara” koncerti.

### Galvenie finanšu mērķi

- Neto apgrozījums (pašu ieņēmumi), tūkst. EUR: 260 (sasniegts 136).
- Plānoto pārējo pašu ieņēmumu īpatsvars pret apgrozījumu, %: 54 (sasniegts 60,8).
- Peļņa vai zaudējumi, EUR: 200 (rezultāts -45 tūkst.).
- Kopējais likviditātes rādītājs: 0,73 (sasniegts 1,31).

### Galvenie nefinanšu mērķi

- Kopējais koncertu skaits gadā: 60 (sasniegts 62).
- Apmeklējumu skaits gadā, tūkst.: 28 (sasniegts 70).
- Jauniestudējumu/jauno programmu skaits gadā: 25 (sasniegts 40).
- CD ierakstu skaits gadā: 2 (sasniegts 5).

### Sasniegtie rezultāti

- Neskatoties uz Covid-19 pandēmijas ierobežojumiem, izdevies realizēt normālām darbības gadam atbilstošu koncertu kopskaitu, t.i. koncertu skaita izpilde pret stratēģijā plānoto par 3 % augstāka, pārpilde saistīta ar koncertiem e-vidē.



### Pārvaldība

Kapitāla daļu turētājs – Kultūras ministrija  
Kapitāla daļu turētāja pārstāve – Baiba Zakevica  
Valdes loceklis – Uldis Lipskis

### Galvenie finanšu rādītāji, tūkst. EUR

	2020	2021
Apgrozījums	138,4	136,2
Peļņa/zaudējumi	59,7	-44,5
EBITDA	87,3	-15,7
Aktīvi	293,3	483,7
Pamatkapitāls	58,1	210,3
Pašu kapitāls	69,5	176,8
Investīcijas	41,4	13,9
Samaksātās dividendes valsts budžetā	0,0	0,0
Samaksātās iemaksas valsts un pašvaldību budžetos	709,3	593,7
Saņemtie ziedojumi	0,0	0,0
Veiktie ziedojumi	0,0	0,0
No valsts budžeta saņemtais finansējums	1 986,1	2 240,7

### Galvenie finanšu rādītāji, % un koeficienti

Rentabilitāte (peļņa/apgrozījums), %	43,15	-32,63
ROA (peļņa/aktīvi), %	20,35	-9,19
ROE (peļņa/pašu kapitāls), %	85,88	-25,14
Kopējā likviditāte (īstermiņa aktīvi/īstermiņa kreditori)	0,93	1,31
Saistību īpatsvars (saistības/pašu kapitāls)	3,22	1,74

### Citi rādītāji

Nodarbināto skaits	98	99
Vidējā bruto atlīdzība uz vienu nodarbināto gadā, tūkst. EUR	14,0	14,6
Dzimumu attiecība pārvaldē, s/v	0/1	0/1
Gada pārskats pēc SFPS	nē	nē
Izdevumi un/vai kapitālieguldījumi pētniecībā un attīstībā, tūkst. EUR	0,0	0,0
Sagatavots paziņojums par korporatīvo pārvaldību, jā vai nē	nē	nē
Sagatavots nefinanšu paziņojums, jā vai nē	nē	nē

- Tika saņemts valdības Covid-19 atbalsta mērķfinansējums 152 tūkst. EUR, kas ieskaitīts pamatkapitāla palielināšanā.
- Ierakstīti 4 latviešu oriģinālmūzikas albumi: “Ziedošais jasmīns”, Vestarda Šimkus, Kārļa Lāča un Pētera Barisona autoralbumi, tie izdoti sadarbībā ar izdevniecību “Skani” un ir pieejami visā pasaulē.
- Liepājas – Eiropas kultūras galvaspilsētas 2027. programmā iekļauti mūsu projekti “Liepājas operas festivāls”, Latvijas komponistu audio almanahs un jaundarbu pasūtīšanas un pirmatskaņošanas projekts.

## VSIA Mihaila Čehova Rīgas Krievu teātris (RKT)

Reģ. Nr. 40003793653

Komerscābiedrība internetā: www.mct.lv

Valsts līdzdalība 100 %

Saistītie uzņēmumi un kapitāla daļas:

RKT nav līdzdalības citās kapitālsabiedrībās

RKT ir profesionāls dramatisks repertuāra teātris, kas uzved dažādu žanru iestudējumus krievu valodā, nodrošinot tulkojumu latviešu valodā, spēlē tā pastāvīgajās telpās Rīgā, kā arī nodrošina viesizrādes ārpus tām. Teātris dibināts 1883. gadā, kas ierindo to starp senākajiem, tradīcijām bagātākajiem teātriem Latvijā. RKT ir arī senākais krievu teātris, kas atrodas ārpus Krievijas un tam ir īpaša loma Latvijas kultūrpolitikā, kultūras diplomātijā un sabiedrības integrācijā.

### Vispārējais stratēģiskais mērķis

Saglabāt, attīstīt un popularizēt krievu dramatiskā teātra tradīcijas, kā arī nodrošināt teātra mākslas pieejamību dažādām sabiedrības mērķauditorijām, iestudējot izrādes krievu valodā un nodrošinot to tulkojumu latviešu valodā, lai veicinātu sabiedrības integrāciju un rosinātu starpkultūru dialogu. (Apstiprināts 13.09.2022.)

### Svarīgākie notikumi 2021. gadā

- Projektu cikla "Iepazīsti Čehovu!" ietvaros īstenots digitāls tiešsaistes projekts bērniem un jauniešiem "ZOOMprātīgās tikšanās", paredzot iespēju interesentiem papildināt krievu valodas zināšanas radošā komunikācijā ar kādu no teātra aktieriem.
- Iedibināts projekts "Teātra personību interviju cikls "Dienesta ieeja"" sadarbībā ar kultūras žurnālisti Marinu Nasardinovu, veidojot kvalitatīvas padziļinātās intervijas ar teātra māksliniekiem.
- Izveidota sadarbība ar mūzikas un drāmas telpu „OratoriO” mazās formas izrāžu īstenošanā, realizējot 2 jauniestudējumus – „Mamma” un „paraDIZZY”.

### Plānotie būtiskākie notikumi 2022. gadā

- Teātris gatavojas 140. jubilejas sezonai, tai skaitā plāno izdot īpašu RKT Jubilejas žurnālu.
- Sadarbībā ar Hanzas peronu tiek strādāts pie muzikālas izrādes "Lūk, tā!", kas ir veltījums grupas "Kino" līderim, mūziķim un 20. gs. leģendai – Viktoram Cojam, kuram 2022. gadā būtu apritējuši 60 gadi.
- Īpaša uzmanība tiks veltīta bērnu un jauniešu mērķauditorijai, ieviešot teātrī vēl nebijušas tradīcijas, kā piemēram, īstenojot Zinību dienu teātrī par godu mācību gada uzsākšanai 1. septembrī.

### Galvenie finanšu mērķi

- Neto apgrozījums, milj. EUR: 1,77 (sasniegts 0,35).
- Peļņa, tūkst. EUR: 15 (sasniegts 70).
- Pašu kapitāls, tūkst. EUR: 73 (sasniegts 405).

### Galvenie nefinanšu mērķi

- Jauniestudējumu skaits gadā: 7 (sasniegts 8).
- Izrāžu skaits gadā: 400 (sasniegts 84).
- Apmeklējumu skaits gadā, tūkst.: 101 (sasniegts 14).
- Pastāvīgo zāļu apmeklētība, %: 80 (sasniegts 63).

### Sasniegtie rezultāti

- Realizēti 8 jauniestudējumi, 5 viesizrādes Latvijā, kā arī repertuāra atjaunošanas nolūkā noņemtas 4 izrādes.
- Izdevies piesaistīt papildu finansējumu no Rīgas domes Izglītības, kultūras un sporta departamenta kultūras projektu konkursa, piesaistot 5 tūkst. EUR finansējumu jauniestudējuma „Čaks. Rīga. Sieviete” īstenošanai.



### Pārvaldība

Kapitāla daļu turētājs – Kultūras ministrija

Kapitāla daļu turētāja pārstāve – Dace Vilsone

Valdes locekle – Dana Bjorka

### Galvenie finanšu rādītāji, tūkst. EUR

	2020	2021
Apgrozījums	714,0	354,1
Peļņa/zaudējumi	161,2	69,9
EBITDA	236,4	120,6
Aktīvi	739,0	936,1
Pamatkapitāls	32,8	139,1
Pašu kapitāls	261,6	405,5
Investīcijas	54,9	58,3
Samaksātās dividendes valsts budžetā	0,0	0,0
Samaksātās iemaksas valsts un pašvaldību budžetos	870,3	659,9
Saņemtie ziedojumi	5,0	13,6
Veiktie ziedojumi	0,0	0,0
No valsts budžeta saņemtais finansējums	2 168,9	2 069,5

### Galvenie finanšu rādītāji, % un koeficienti

Rentabilitāte (peļņa/apgrozījums), %	22,57	19,75
ROA (peļņa/aktīvi), %	21,81	7,47
ROE (peļņa/pašu kapitāls), %	61,61	17,25
Kopējā likviditāte (īstermiņa aktīvi/īstermiņa kreditori)	0,71	1,08
Saistību īpatsvars (saistības/pašu kapitāls)	1,83	1,31

### Citi rādītāji

Nodarbināto skaits	122	115
Vidējā bruto atlīdzība uz vienu nodarbināto gadā, tūkst. EUR	13,3	12,6
Dzimumu attiecība pārvaldē, s/v	1/0	1/0
Gada pārskats pēc SFPS	nē	nē
Izdevumi un/vai kapitālieguldījumi pētniecībā un attīstībā, tūkst. EUR	0,0	0,0
Sagatavots paziņojums par korporatīvo pārvaldību, jā vai nē	nē	nē
Sagatavots nefinanšu paziņojums, jā vai nē	nē	nē

- No Valsts kultūrkapitāla fonda administrētās atbalsta programmas saņemtas biļešu kompensācijas 55 731,56 EUR (80 % no skatītāju atgrieztajām biļetēm), kā arī saņemot de minimis atbalstu no Rīgas domes Īpašuma departamenta telpu nomas maksas samazināšanas un pilna atbrīvojuma ietvaros, pārskata gadā ietaupīti 11 435 EUR.

## VSIA Rīgas cirks (RC)

Reģ. Nr. 40003027789

Komerscābiedrība internetā: www.cirks.lv

Valsts līdzdalība 100 %

Saistītie uzņēmumi un kapitāla daļas:

RC nav līdzdalības citās kapitālsabiedrībās



RC ir daudzfunkcionāls mākslas centrs, kas mērķtiecīgi strādā ne tikai pie nozīmīgu un aktuālu cirka izrāžu piedāvāšanas arvien plašākai publikai, bet arī ilgtermiņā veicina cirka nozares attīstību un atpazīstamību Latvijā un pasaulē. Uzņēmums strādā pamatā trīs stratēģiskajos virzienos – piedāvājot augstas kvalitātes cirka izrādes, attīstot cirka izglītības infrastruktūru un veicinot jaunradi starptautiskas mākslas rezidenču programmas ietvaros.

### Vispārējais stratēģiskais mērķis

Aktualizēt, attīstīt un popularizēt cirka mākslu Latvijā, nodrošinot laikmetīgā cirka izrāžu pieejamību sabiedrībai, kā arī apgūt starptautisko pieredzi cirka mākslā. (Apstiprināts 15.09.2022.)

### Svarīgākie notikumi 2021. gadā

- Veiksmīgi uzsāks Energoefektivitātes projekts – vēsturiskās cirka ēkas pārbūve Merķeļa ielā 4.
- Pielāgojoties epidemioloģiskajiem ierobežojumiem tika rasti veidi, lai veiksmīgi nodrošinot apmācību procesa nepārtrauktību.
- Tika organizēti vairāki projekti Baltijas mākslinieku atbalstam un izaugsmei, kā arī nodibināts Baltijas mākslinieku tīkls tādējādi būtiski stiprinot Latvijas cirka mākslinieku atpazīstamību un konkurētspēju.

### Plānotie būtiskākie notikumi 2022. gadā

- Līdz gada beigām plānots noslēgt Energoefektivitātes projektu un, pabeidzot pirmās kārtas būvniecību, cirka komanda atgriezīsies vēsturiskajā ēkā un piedāvās pašu producētu Ziemassvētku izrādi.
- 10. cirka festivāls RE RĪGA! organizēšana, lai veicinātu izpratni par mūsdienu cirka mākslu un piesaistītu plašāku auditoriju.
- Organizējot viesizrādes ārpus Rīgas un aizsākot starptautisko EEZ finansēto projektu "Cirks Klimatam", tiks sasniegta jauna auditorija Latvijas reģionos.

### Galvenie finanšu mērķi

- Kopējais likviditātes rādītājs: 3,2 (sasniegts 3,8).
- Biļešu un izglītības programmas ieņēmumi, tūkst. EUR: 81 (sasniegts 37).
- Pašu ieņēmumu īpatsvars pret apgrozījumu, %: 20 (sasniegts 28).

### Galvenie nefinanšu mērķi

- Ārvalstu mākslinieku cirka izrāžu skaits gadā: 6 (sasniegts: 2).
- Pastāvīgi iesaistīto audzēkņu skaits gadā: 58 (sasniegts 101).
- Līdzdalība starptautiski nozīmīgos cirka mākslas notikumos gadā: 12 (sasniegts 12).
- Līdzdalība Eiropas līmeņa starptautiskos mākslas projektos gadā: 2 (sasniegts 10).
- Uzņemto rezidentu (trupu) skaits gadā: 2 (sasniegts 5).

### Sasniegtie rezultāti

- Epidemioloģisko ierobežojumu dēļ netika sasniegts mērķis ārvalstu viesizrāžu organizēšanā, to izpildot tikai par 33 % līdz ar to izrādēm un izglītības plānoto ienākumu prognozi sasniedzot par 45 %.

### Pārvaldība

Kapitāla daļu turētājs – Kultūras ministrija

Kapitāla daļu turētāja pārstāve – Dace Vilsone

Valdes locekle – Liene Pērkone

### Galvenie finanšu rādītāji, tūkst. EUR

	2020	2021
Apgrozījums	69,3	41,4
Peļņa/zaudējumi	35,1	-51,3
EBITDA	139,8	36,2
Aktīvi	1 148,7	2 764,8
Pamatkapitāls	3,1	58,6
Pašu kapitāls	35,6	39,8
Investīcijas	267,2	1 392,8
Samaksātās dividendes valsts budžetā	0,0	0,0
Samaksātās iemaksas valsts un pašvaldību budžetos	133,7	118,8
Saņemtie ziedojumi	0,0	0,0
Veiktie ziedojumi	0,0	0,0
No valsts budžeta saņemtais finansējums	674,0	1 941,3

### Galvenie finanšu rādītāji, % un koeficienti

Rentabilitāte (peļņa/apgrozījums), %	50,69	-123,91
ROA (peļņa/aktīvi), %	3,06	-1,85
ROE (peļņa/pašu kapitāls), %	98,83	-128,63
Kopējā likviditāte (īstermiņa aktīvi/īstermiņa kreditori)	1,47	2,21
Saistību īpatsvars (saistības/pašu kapitāls)	31,31	68,39

### Citi rādītāji

Nodarbināto skaits	26	21
Vidējā bruto atlīdzība uz vienu nodarbināto gadā, tūkst. EUR	7,4	9,9
Dzimumu attiecība pārvaldē, s/v	1/0	1/0
Gada pārskats pēc SFPS	nē	nē
Izdevumi un/vai kapitālieguldījumi pētniecībā un attīstībā, tūkst. EUR	0,0	0,0
Sagatavots paziņojums par korporatīvo pārvaldību, jā vai nē	nē	nē
Sagatavots nefinanšu paziņojums, jā vai nē	nē	nē

- Pielāgojoties situācijai, tika nodrošināta nepārtraukta cirka skolas darbība un par 43 audzēkļiem lielāks kā plānots bija patstāvīgi iesaistīto audzēkņu skaits.
- Turpinot aktīvo dalību starptautiskajos projektos un organizējot mākslinieku rezidences, pārsniegti šie nefinanšu mērķu plānotie rādītāji.
- Pamatojoties uz RC noslēgto līgumu ar Centrālo finanšu un līgumu aģentūru par projekta "Energoefektivitātes paaugstināšanas pasākumu īstenošana ēkai Merķeļa ielā 4, Rīgā" īstenošanu, aizsākts ēkas rekonstrukcijas process, kuru plānots pabeigt 2022. gada nogalē.

## VSIA Valmieras drāmas teātris (VDT)

Reģ. Nr. 44103038376

Komerscābiedrība internetā: www.vdt.lv

Valsts līdzdalība 100 %

Saistītie uzņēmumi un kapitāla daļas:

VDT nav līdzdalības citās kapitālsabiedrībās

VDT galvenais darbības virziens ir teātra pakalpojumu sniegšana Latvijas teritorijā, viesizrāžu laikā – ārpus tās. VDT vīzija - kļūt par izcilu Vidzemes reģiona kultūras centru, kopjot klasiskās vērtības, latvisko kultūrkodu, tai pat laikā meklējot inovatīvus šī laika raksturojumus un izteiksmes līdzekļus. VDT misija ir radīt daudzpusīgu un laikmetīgu teātra mākslu dažādām Latvijas sabiedrības grupām, īpašu uzmanību pievēršot bērnu un jauniešu auditorijai.

### Vispārējais stratēģiskais mērķis

Saglabāt un attīstīt nacionālo un pasaules kultūras mantojumu teātra mākslas jomā, kā arī nodrošināt tā pieejamību dažādām Vidzemes reģiona iedzīvotāju mērķauditorijām, lai veicinātu kultūras procesu decentralizāciju Latvijā, kā arī nacionālās identitātes nostiprināšanu reģionā un ārpus tā robežām. (Apstiprināts 13.09.2022.)

### Svarīgākie notikumi 2021. gadā

- Teātra ēkā tika uzsākti vērienīgi ēkas rekonstrukcijas darbi un tika paredzēts, ka pēc to īstenošanas ēka būs ne tikai energoefektīva, bet arī videi pieejamā un droša. Lai arī ēkas rekonstrukcija nenoris pēc plāna, teātris spējis pietiekami efektīvi pielāgoties ar viesizrādēm Rīgā un visā Latvijā, aptverot pēc iespējas lielāku skafitāju skaitu.
- Pārskata gads iezīmīgs ar radošu pacēlumu, trupā pilnvērtīgi iesaistot jaunos aktierus, izcilām izrādēm gan Valmieras vasaras teātra festivālā, gan teātra repertuārā, tas devis pamatu nominācijām dažādu kultūras notikumu vērtējumos.

### Plānotie būtiskākie notikumi 2022. gadā

- Turpinās ēkas rekonstrukcijas darbi, kuri būtiski ietekmē VDT darbību, jo būvniecības beigu termiņš no 2022. gada oktobra sakarā ar globāli ekonomiskajiem notikumiem un ēkas īpašnieku strīdu ar būvniekiem, pārcelts uz nezināmu laiku.
- Tiek gatavots iestudējumu kopums VDT 100-gades sezonai, rēķinoties ar ieilgušajiem rekonstrukcijas darbiem, vienas zāles esamību un sarežģītajiem sadzīves apstākļiem.

### Galvenie finanšu mērķi

- Peļņa, EUR: 186 (sasniegts 9 997).
- Plānoto pašu ieņēmumu īpatsvars pret apgrozījumu, %: 68 (sasniegts 92).
- Ieņēmumi no biļešu realizācijas, tūkst. EUR: 644 (sasniegts: 176).
- Pārējie pašu ieņēmumi, tūkst. EUR: 86 (sasniegts 56).

### Galvenie nefinanšu mērķi

- Jauniestudējumu skaits gadā: 11 (sasniegts 10).
- Kopējais izrāžu skaits gadā: 320 (sasniegts 180).
- Apmeklētāju skaits gadā, tūkst.: 57 (sasniegts 13).
- Viesizrāžu skaits Latvijas reģionos gadā: 50 (sasniegts 37).

### Sasniegtie rezultāti

- Finanšu un nefinanšu mērķu izpildi negatīvi ietekmēja ēkas rekonstrukcijas darbi un to neprognozējamība.
- Finanšu mērķu rādītājiem pozitīvu izpildi veicināja pamatkapitāla palielināšana, tā mērķis bija nodrošināt kapitālsabiedrības stabilitāti un mazināt Covid-19 izplatības radīto negatīvo seku ietekmi.



### Pārvaldība

Kapitāla daļu turētājs – Kultūras ministrija

Kapitāla daļu turētāja pārstāve – Dace Vilsone

Valdes locekle – Evita Ašeradena

### Galvenie finanšu rādītāji, tūkst. EUR

	2020	2021
Apgrozījums	367,8	231,7
Peļņa/zaudējumi	6,0	10,0
EBITDA	111,4	105,5
Aktīvi	784,9	962,9
Pamatkapitāls	32,8	233,9
Pašu kapitāls	157,0	368,1
Investīcijas	93,9	36,1
Samaksātās dividendes valsts budžetā	0,0	0,0
Samaksātās iemaksas valsts un pašvaldību budžetos	641,5	602,5
Saņemtie ziedojumi	15,4	19,2
Veiktie ziedojumi	0,0	0,0
No valsts budžeta saņemtais finansējums	1 536,1	1 579,8

### Galvenie finanšu rādītāji, % un koeficienti

Rentabilitāte (peļņa/apgrozījums), %	1,63	4,32
ROA (peļņa/aktīvi), %	0,76	1,04
ROE (peļņa/pašu kapitāls), %	3,82	2,72
Kopējā likviditāte (īstermiņa aktīvi/īstermiņa kreditori)	0,75	1,19
Saistību īpatsvars (saistības/pašu kapitāls)	4,00	1,62

### Citi rādītāji

Nodarbināto skaits	108	115
Vidējā bruto atlīdzība uz vienu nodarbināto gadā, tūkst. EUR	11,0	10,4
Dzimumu attiecība pārvaldē, s/v	1/0	1/0
Gada pārskats pēc SFPS	nē	nē
Izdevumi un/vai kapitālieguldījumi pētniecībā un attīstībā, tūkst. EUR	0,0	0,0
Sagatavots paziņojums par korporatīvo pārvaldību, jā vai nē	nē	nē
Sagatavots nefinanšu paziņojums, jā vai nē	nē	nē

- Finanšu mērķu rādītāju pozitīvu izpildi veicināja strukturālas izmaiņas, samazināti izdevumi, saņemtais atbalsta finansējums, kā arī veiksmīgi saplānotais radošais darbs.
- Teātri tika radīti 10 jauniestudējumi, no kuriem 8 jau bijuši pieejami skafitājiem klātienē.
- Norisinājās Valmieras vasaras teātra festivāls, kas bagātinājis Latvijas kultūras piedāvājumu ar jaunām izrādēm ģimenēm ar bērniem.

## VSIA Valsts Akadēmiskais koris "Latvija" (VAKL)

Reģ. Nr. 40003373761

Komercesabiedrība internetā: www.koris.lv

Valsts līdzdalība 100 %

Saistītie uzņēmumi un kapitāla daļas:

VAKL nav līdzdalības citās kapitālsabiedrībās

VAKL nodrošina augstāko mūzikas māksliniecisko un tehnisko kvalitāti un to izpildījumu uz Latvijas un pasaules profesionālās mūzikas skatuve. Valsts Akadēmiskā kora "Latvija" mērķi ir nacionālā kultūras mantojuma saglabāšana kora mūzikas žanrā, latviešu profesionālās kora mūzikas kultūras nostiprināšana, attīstīšana, aktualizēšana un popularizēšana Latvijā un ārvalstīs, kā arī pasaules kora mūzikas kultūras sasniegumu pieejamības nodrošināšana Latvijā.

### Vispārējais stratēģiskais mērķis

Saglabāt un attīstīt nacionālo un pasaules kultūras mantojumu kora mūzikas žanrā, kā arī nodrošināt tā pieejamību un latviešu profesionālās kora dziedāšanas tradīciju popularizēšanu ārvalstīs, iesaistoties starptautiskajos kultūras procesos un sadarbībā, kā arī veicinot kultūras diplomātijas attīstību. (Apstiprināts – 13.09.2022.)

### Svarīgākie notikumi 2021. gadā

- Izcilas atsauksmes guvušie koncerti Ščecīnā, izpildot Bēthovena "Missa Solemnis", kā arī klausītāju atsaucību un ar stāvovāciju atziņu guvušie seši koncerti Spānijā.
- Dalība reģionālajos koncertos, t.sk. Vidzemes koncertzālē "Cēsis" P. Vaska 75 gadu jubilejas koncerts, Talsos, Rēzeknes koncertzālē "GORS" E. Siliņa jubilejas koncerts.
- Sekmīgi realizēts 24. Starptautiskais Garīgās mūzikas festivāls.
- Veiksmīgi sadarbojoties ar Liepājas pilsētas pašvaldību, VAKL ar izcili sniegumu piedalījās Valsts svētku koncertā "Lielajā dzintarā".

### Plānotie būtiskākie notikumi 2022. gadā

- VAKL paredz turpināt sadarbību ar valsts koncertorganizācijām (LNSO, LSO, LNOB) un pašvaldībām Latvijā.
- Starptautiskās konkurētspējas saglabāšana un jaunu sadarbības partneru iepazīstināšana ar VAKL darbību, kā arī sadarbības uzsākšana un atjaunošana ar: Elbas filharmoniju Hamburgā (Vācija), Igaunijas valsts koncertorganizāciju "Eesti Concert", Lietuvas filharmoniju Viļņā, koncertaģentūrām Eiropā.

### Galvenie finanšu mērķi

- Ieņēmumi no biļešu realizācijas, tūkst. EUR: 18 (sasniegts 6).
- Ieguldīšanas darbības neto naudas plūsma, tūkst. EUR: 11,2 (sasniegts 11,3).
- Peļņa vai zaudējumi, tūkst. EUR: 2,2 (sasniegts 1).

### Galvenie nefinanšu mērķi

- Kopējais koncertu skaits gadā: 48 (sasniegts 28).
- Koncertu, kuros iekļauta latviešu mūzika, skaits gadā: 11 (sasniegts 8).
- Koncertu skaits gadā ārvalstīs: 17 (sasniegts 8).

### Sasniegtie rezultāti

- Sekmīgi sniegti koncerti Latvijā un ārzemēs, reprezentējot valsti un realizējot VAKL deleģētos uzdevumus.
- Saskaņā ar 08.01.2021. noslēgtā finanšu līgumā noteiktajiem jaunajiem rezultatīvajiem rādītājiem, kas balstījās Covid-19 pandēmijas esamību, VAKL ir pārsniedzis visus koriģētos finanšu un nefinanšu mērķus.



# LATVIJA

## VALSTS AKADĒMISKAIS KORIS

### Pārvaldība

Kapitāla daļu turētājs – Kultūras ministrija

Kapitāla daļu turētāja pārstāve – Dace Vilsone

Valdes loceklis – Māris Ošlejs

### Galvenie finanšu rādītāji, tūkst. EUR

	2020	2021
Apgrozījums	82,5	116,7
Peļņa/zaudējumi	3,2	1,0
EBITDA	3,2	2,9
Aktīvi	195,6	270,4
Pamatkapitāls	2,8	32,0
Pašu kapitāls	55,6	85,8
Investīcijas	12,0	11,2
Samaksātās dividendes valsts budžetā	0,0	0,0
Samaksātās iemaksas valsts un pašvaldību budžetos	446,7	424,1
Saņemtie ziedojumi	0,0	0,0
Veiktie ziedojumi	0,0	0,0
No valsts budžeta saņemtais finansējums	1 218,3	1 243,4

### Galvenie finanšu rādītāji, % un koeficienti

Rentabilitāte (peļņa/apgrozījums), %	3,83	0,85
ROA (peļņa/aktīvi), %	1,61	0,37
ROE (peļņa/pašu kapitāls), %	5,68	1,15
Kopējā likviditāte (īstermiņa aktīvi/īstermiņa kreditori)	1,56	1,57
Saistību īpatsvars (saistības/pašu kapitāls)	2,52	2,15

### Citi rādītāji

Nodarbināto skaits	65	65
Vidējā bruto atlīdzība uz vienu nodarbināto gadā, tūkst. EUR	13,2	13,0
Dzimumu attiecība pārvaldē, s/v	0/1	0/1
Gada pārskats pēc SFPS	nē	nē
Izdevumi un/vai kapitālieguldījumi pētniecībā un attīstībā, tūkst. EUR	0,0	0,0
Sagatavots paziņojums par korporatīvo pārvaldību, jā vai nē	nē	nē
Sagatavots nefinanšu paziņojums, jā vai nē	nē	nē

- Peļņa bija par 55 % mazāka par plānoto un ieņēmumi no biļešu realizācijas par 67 % mazāki par plānotajiem, jo Covid-19 pandēmijas ierobežojumu dēļ notika mazāk koncertu.

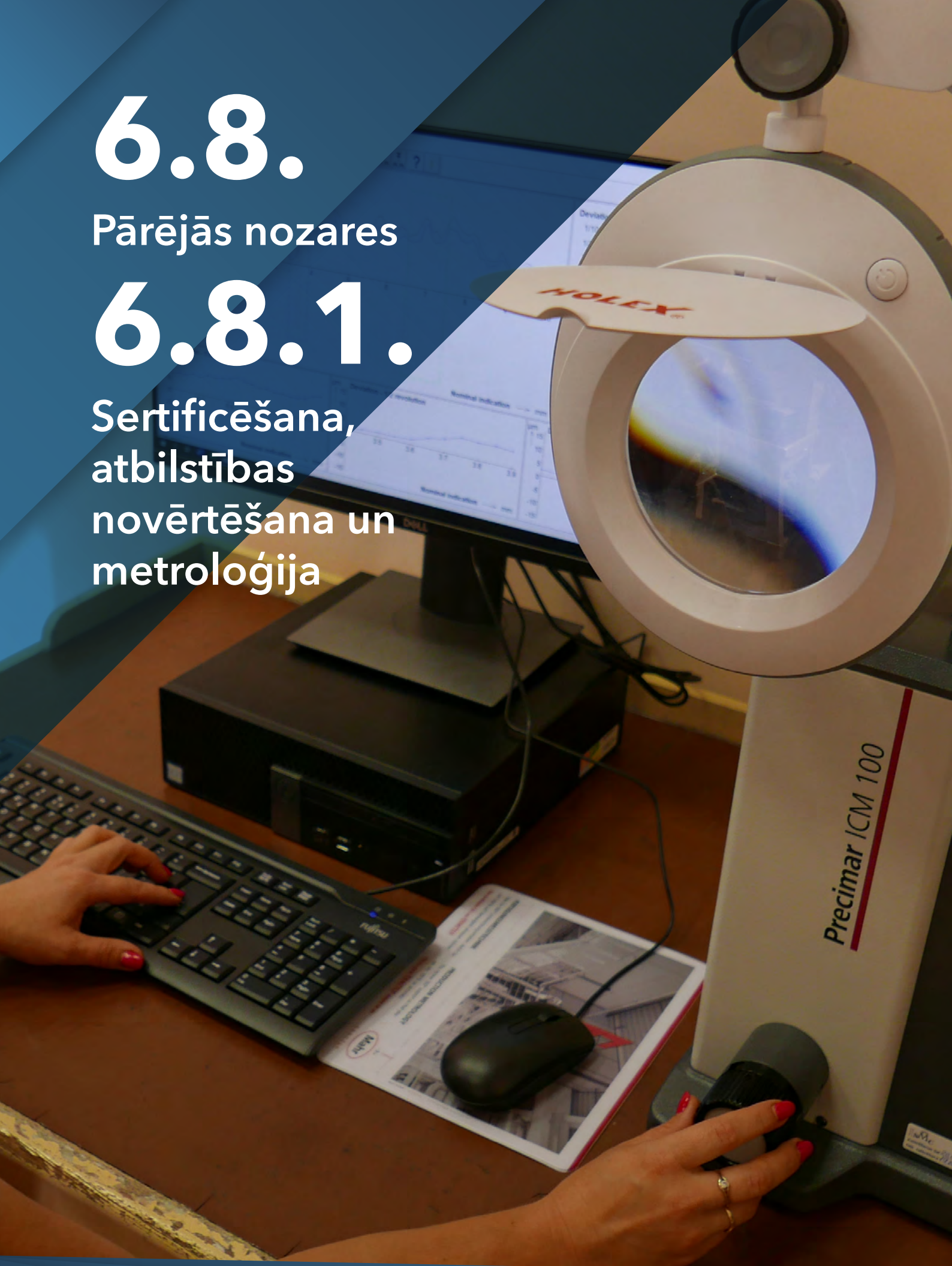


# 6.8.

Pārējās nozares

# 6.8.1.

Sertificēšana,  
atbilstības  
novērtēšana un  
metroloģija



## SIA Latvijas Nacionālais metroloģijas centrs (LNMC)

Reģ. Nr. 40003435328

Komersabiedrība internetā: www.lnmc.lv

Valsts līdzdalība 100 %

Saistītie uzņēmumi un kapitāla daļas:

LNMC nav līdzdalības citās kapitālsabiedrībās



LNMC pamatdarbība ir metroloģisko pakalpojumu sniegšana. LNMC veic mērīšanas līdzekļu verificēšanu, kalibrēšanu un elektropreču testēšanu Rīgas laboratorijā, kā arī reģionālajās laboratorijās Liepājā, Daugavpilī un Talsos atbilstoši Latvijas Republikas un starptautisko normatīvo aktu prasībām metroloģijas jomā. No 2016. gada LNMC struktūrvienība "Metroloģijas birojs" (turpmāk – LATMB) pilda Nacionālās metroloģijas institūcijas funkcijas. Struktūrvienības galvenais uzdevums ir nodrošināt fizikālo lielumu mērvienību etalonu bāzi.

### Vispārējais stratēģiskais mērķis

Veikt uzticamus un augstas precizitātes mērījumus, nodrošināt sabiedrībai nepieciešamos metroloģiskos pakalpojumus, galvenokārt darbojoties tirgus segmentos, kuros nav pietiekama konkurence vai citi tirgus dalībnieki pakalpojumus nesniedz.

### Svarīgākie notikumi 2021. gadā

- LNMC saglabājis vadošo pozīciju metroloģijas pakalpojumu tirgū gan pēc apgrozījuma, gan akreditētās sfēras apjoma. Uzņēmums turpināja digitālo transformācijas procesus, kas nodrošināja darba organizācijas efektivitāti arī Covid-19 pandēmijas apstākļos.
- LATMB kopā ar Baltijas un Ziemeļvalstu nacionālajām metroloģijas institūcijām uzsāka darbu pie vienotas reģiona metroloģijas attīstības stratēģijas, kas paredz viedās specializācijas principu ieviešanu.

### Plānotie būtiskākie notikumi 2022. gadā

- Pamatdarbības attīstības jomā LNMC plāno akreditēt jaunus mērījumu veidus verificēšanā, lai valstī varētu tikt sekmīgi īstenots satiksmes drošības uzlabošanas plāns. Uzņēmums turpinās digitālās transformācijas procesus, izstrādājot laboratorijas automatiskās vadības sistēmu. Tāpat 2022. gadā plānots izstrādāt jaunu vidēja termiņa darbības stratēģiju nākamajam plānošanas periodam.

### Galvenie finanšu mērķi

- Neto apgrozījums no jaunajiem pakalpojumiem, EUR: 48 000 (sasniegts 153 742).
- Pašu kapitāla atdeve (neto peļņa/pašu kapitāls), %: -0,98 (sasniegts -8,68).
- Normalizētā EBITDA, EUR: 38 473 (sasniegts -37 948).
- Normalizētā peļņa vai zaudējumi, EUR: -8 500 (sasniegts -92 015).

### Galvenie nefinanšu mērķi

- Uzlabot un modernizēt 2 mērījumu procesus un iekārtas (sasniegts – 2).
- Apstiprināti 20 mērīšanas līdzekļu nacionālos tipus (sasniegts – 33).
- Piedalīties vismaz 3 starplaboratoriju salīdzinošo mērījumu programmās, kuras akreditētas vai deklarējušas darbību atbilstoši standarta 17 043 prasībām (sasniegts – 8).

### Sasniegtie rezultāti

- LNMC neto apgrozījums 2021. gadā ir bijis par 8 procentiem lielāks nekā plānots, kas pamatā sasniegts uz ieņēmumu no jaunajiem pakalpojumiem rēķina - ieņēmumi šajā pozīcijā ir par 105 tūkst. EUR lielāki nekā plānots. Vairāk nekā plānots ir apstiprināti nacionālie mērīšanas līdzekļu tipi, ko nosaka tautsaimniecības pieprasījums pēc mūsdienu vajadzībām atbilstoši mērīšanas līdzekļiem. Atbilstoši plānam turpinās ģeometriskā un optiskā mērījumu procesus un iekārtu modernizācija.

### Pārvaldība

Kapitāla daļu turētājs – Ekonomikas ministrija

Kapitāldaļu turētāja pārstāve – Zaiga Liepiņa

Valdes priekšsēdētājs – Kaspars Paupe

### Galvenie finanšu rādītāji, tūkst. EUR

	2020	2021
Apgrozījums	1 295,4	1 413,1
Peļņa/zaudējumi	0,8	-92,0
EBITDA	51,7	-37,9
Aktīvi	1 131,9	1 294,2
Pamatkapitāls	633,5	889,9
Pašu kapitāls	895,7	1 059,4
Investīcijas	83,5	339,4
Samaksātās dividendes valsts budžetā	2,0	0,0
Samaksātās iemaksas valsts un pašvaldību budžetos	676,5	668,7
Saņemtie ziedojumi	0,0	0,0
Veiktie ziedojumi	0,0	0,0
No valsts budžeta saņemtais finansējums	151,3	151,8

### Galvenie finanšu rādītāji, % un koeficienti

Rentabilitāte (peļņa/apgrozījums), %	0,07	-6,51
ROA (peļņa/aktīvi), %	0,07	-7,11
ROE (peļņa/pašu kapitāls), %	0,09	-8,69
Kopējā likviditāte (īstermiņa aktīvi/īstermiņa kreditori)	2,89	2,31
Saistību īpatsvars (saistības/pašu kapitāls)	0,26	0,22

### Citi rādītāji

Nodarbināto skaits	66	65
Vidējā bruto atlīdzība uz vienu nodarbināto gadā, tūkst. EUR	12,7	12,8
Dzimumu attiecība pārvaldē, s/v	1/0	0/1
Gada pārskats pēc SFPS	nē	nē
Izdevumi un/vai kapitālieguldījumi pētniecībā un attīstībā, tūkst. EUR	53,5	57,4
Sagatavots paziņojums par korporatīvo pārvaldību, jā vai nē	nē	nē
Sagatavots nefinanšu paziņojums, jā vai nē	nē	nē

- 2021. gadā uzņēmumā izveidota Pētniecības un attīstības padome, apstiprinātas divas pētniecības un attīstības projektu tēmas un izstrādāts rīcības plāns šo projektu izpildei 2022. gadā.

## SIA Latvijas standarts (LVS)

Reģ. Nr. 40203084591

Komersabiedrība internetā: www.lvs.lv

Valsts līdzdalība 100 %

Saistītie uzņēmumi un kapitāla daļas:

LVS nav līdzdalības citās kapitālsabiedrībās



LVS ir nacionālā standartizācijas institūcija, kas īsteno valsts politiku standartizācijas jomā, kā arī attīsta standartizācijas sistēmas darbību valstī kopējās kvalitātes infrastruktūras nodrošināšanai. LVS ir vienīgā valdības atzītā standartizācijas institūcija nacionālā mērogā, kas darbojas ierobežotas konkurences apstākļos standartizācijas jomā un pārstāv Latviju Eiropas (CEN un CENELEC) un starptautiskajās (ISO un IEC) standartizācijas organizācijās.

### Vispārējais stratēģiskais mērķis

Nodrošināt sabiedrībai pieejamus un uzticamus standartizācijas pakalpojumus, organizējot Latvijas nacionālo standartu izstrādi un Eiropas un starptautisko standartu adaptāciju atbilstoši starptautiskajiem standartizācijas principiem, novēršot tirgus nepilnību un sekmējot Latvijas uzņēmumu produktivitāti, konkurētspēju, eksportspēju un iekļaušanos globālajās vērtību ķēdēs.

### Svarīgākie notikumi 2021. gadā

- Uzsākta informācijas sistēmas “Latvijas standartu pārvaldības sistēma” ieviešana.
- Daļība Eiropas granta tulkošanas projektā 2021./2022. gadā, iztulkotas 2 066 lapas.
- Veikts LVS kvalitātes pārvaldības sistēmas uzraudzības audits atbilstoši standartam ISO 9000:2015 prasībām.
- Neironu mašintulkošanas rīku ieviešana sekmējusi straujāku ar tulkošanas tehnoloģiskajiem risinājumiem apstrādāto standartu tulkojuma apjoma palielināšanos – 91,67 %.
- BIM (būves informācijas modelēšana) popularizēšanas pasākumu īstenošana.

### Plānotie būtiskākie notikumi 2022. gadā

- Informācijas sistēmas “Latvijas standartu pārvaldības sistēma” ieviešana.
- Informācijas tehnoloģiju infrastruktūras attīstība atbilstoši LVS investīciju plānam, pakalpojumu sniegšanas nepārtrauktības nodrošināšana (e-veikala mākoņdatošana) un datu centra infrastruktūras atjaunošana.
- Neironu mašintulkošanas infrastruktūras attīstība.
- Daļība starptautiskos projektos.

### Galvenie finanšu mērķi

- Neto apgrozījums 323 482 EUR (sasniegts 358 191 EUR).
- Kopējais likviditātes koeficients >2 (sasniegts 2).
- Saglabāt pašu kapitālu pietiekošā apmērā, nodrošinot finansiālu stabilitāti: saistības/pašu kapitālu koeficients ≤0,46 (sasniegts 0,88).

### Galvenie nefinanšu mērķi

- Adaptētie Eiropas standarti 100 % (sasniegts – 100 %).
- Standartizācijas informācijas sistēmā reģistrēti 2 200 lietotāji (sasniegts – 2 478).
- Latvijas standartizācijas tehnisko komiteju ekspertu skaits, saņemto deleģējumu skaits gadā: 8 (sasniegts – 10).
- Standartu tulkojumi tiek apstrādāti, izmantojot tulkošanas nozares tehnoloģisko risinājumu: 70 % (sasniegts – 91,67 %).

### Sasniegtie rezultāti

- LVS ir nodrošinājis svarīgāko stratēģijā ietvertos nefinanšu mērķu izpildi. Ņemot vērā Covid-19 izplatības ierobežojumus un EIS sistēmas nepilnības platformas “eKomiteja” (izstrādāts vienots projekts “Latvijas standartu pārvaldības sistēma”, veikts iepirkums, noslēgts līgums un 2021. gadā uzsākta projekta īstenošana) ieviešana turpināsies 2022. gadā.

### Pārvaldība

Kapitāla daļu turētājs – Ekonomikas ministrija

Kapitāldaļu turētāja pārstāve – Zaiga Liepiņa

Valdes priekšsēdētājs – Ingars Pilmanis

### Galvenie finanšu rādītāji, tūkst. EUR

	2020	2021
Apgrozījums	327,8	358,2
Peļņa/zaudējumi	42,7	22,0
EBITDA	67,6	51,6
Aktīvi	362,7	476,4
Pamatkapitāls	11,5	11,5
Pašu kapitāls	231,4	253,4
Investīcijas	32,7	3,6
Samaksātās dividendes valsts budžetā	2,0	0,0
Samaksātās iemaksas valsts un pašvaldību budžetos	235,8	254,0
Saņemtie ziedojumi	0,0	0,0
Veiktie ziedojumi	0,0	0,0
No valsts budžeta saņemtais finansējums	502,6	532,6

### Galvenie finanšu rādītāji, % un koeficienti

Rentabilitāte (peļņa/apgrozījums), %	13,03	6,14
ROA (peļņa/aktīvi), %	11,78	4,62
ROE (peļņa/pašu kapitāls), %	18,46	8,69
Kopējā likviditāte (īstermiņa aktīvi/īstermiņa kreditori)	2,81	2,06
Saistību īpatsvars (saistības/pašu kapitāls)	0,57	0,88
<b>Citi rādītāji</b>		
Nodarbināto skaits	17	18
Vidējā bruto atlīdzība uz vienu nodarbināto gadā, tūkst. EUR	21,1	23,1
Dzimumu attiecība pārvaldē, s/v	0/1	0/1
Gada pārskats pēc SFPS	nē	nē
Izdevumi un/vai kapitālieguldījumi pētniecībā un attīstībā, tūkst. EUR	0,0	0,0
Sagatavots paziņojums par korporatīvo pārvaldību, jā vai nē	nē	nē
Sagatavots nefinanšu paziņojums, jā vai nē	nē	nē

- Daļība Eiropas Komisijas granta projektā “Uzlabota standartizācijas institūciju un vides organizāciju līdzdalība ar vides aspektiem saistītos standartizācijas procesos”.
- Daļība Twinning projektā “Ukrainas Ekonomikas, tirdzniecības un lauksaimniecības attīstības ministrijas (META) institucionālo spēju stiprināšana nacionālās kvalitātes infrastruktūras (NQI) jomā”.
- Daļība Ārlietu ministrijas granta projektā “Atbalsts ilgtspējīgas infrastruktūras izveidei moderno valodu tehnoloģiju izmantošanai Gruzijas valsts pārvaldē, piedāvājot automatiskās tulkošanas risinājumus un paplašinot standartizācijas jomā izveidotās mašintulkošanas platformas sniegtās iespējas”.



# 6.8.2.

Sabiedriskie  
elektroniskie  
plašsaziņas  
līdzekļi



## VSIA Latvijas Radio (LR)

Reģ. Nr. 40003080614

Komersabiedrība internetā: www.latvijaradio.lsm.lv

Valsts līdzdalība 100 %

Saistītie uzņēmumi un kapitāla daļas:

LR nav līdzdalības citās kapitālsabiedrībās

LR pamatdarbība ir brīvas un vispusīgas informācijas izplatīšanas nodrošināšana par notikumiem Latvijā un ārzemēs, latviešu valodas un kultūras attīstības nodrošināšana, vispusīgu mūzikas programmu veidošana un citi darbības veidi saskaņā ar statūtiem.

### Vispārējais stratēģiskais mērķis

Stiprināt Latvijas demokrātisko iekārtu, vārda brīvību un Latvijas iedzīvotāju sajūtu, ka viņi ir piederīgi Latvijai, kopt latviešu valodu un nacionālo kultūru saskaņā ar Satversmi, Sabiedrisko elektronisko plašsaziņas līdzekļu un to pārvaldības likumu un citiem likumiem.

### Svarīgākie notikumi 2021. gadā

- LR pilnībā izgāja no reklāmas tirgus, līdzšinējās reklāmas pauzes aizstājot ar jauniem raidījumiem, kopumā vairāk nekā 600 raidstundas.
- Nodota ekspluatācijā LR4 multimediju studija.
- LR, LTV un LSM.lv attīstīja Sabiedriskā labuma pētījumus, balstoties uz jauno metodoloģiju.

### Plānotie būtiskākie notikumi 2022. gadā

- Pabeigt Sabiedrisko elektronisko plašsaziņas līdzekļu un to pārvaldības likuma ieviešanu pilnā apmērā, t. sk. galvenā redaktora darba uzsākšana, redakcionālās padomes un LR redakcionālo vadlīniju izveide.
- Sabiedriskie mediji pirmo gadu veido Sabiedriskā pasūtījuma plānu pēc vienotām vadlīnijām, ietverot visa sabiedriskā medija darbību.
- Sabiedrisko elektronisko plašsaziņas līdzekļu padomei pārņemt uzrauga funkcijas, uzsāks darbs pie sabiedrisko mediju apvienošanas koncepcijas izstrādes un sabiedrisko mediju finansēšanas modeļa maiņas.

### Galvenie finanšu mērķi

- Saistības pret pašu kapitālu, %: 0,3 (sasniegts 0,44).
- EBITDA rentabilitāte, %: 3,16 (sasniegts 2,04).
- Kopējais likviditātes rādītājs, %: 0,84 (sasniegts 0,85).
- Ieguldījumi investīcijās (naudas plūsmas rādītājs) no 951 958 līdz 1 189 948 EUR jeb 8 % līdz 10 % no valsts budžeta dotācijas (sasniegts 708 356 EUR).

### Galvenie nefinanšu mērķi

- Radioprogrammu raidapjoms 44 139 stundas (sasniegtas 44 152 stundas).
- LR tirgus daļa (summārā radio klausīšanās laika daļa), %: 35,1 (sasniegts 37,9).
- kopējā LR auditorija 766 496 (sasniegts 775 150).

### Sasniegtie rezultāti

- LR auditorijas un tirgus daļas pieaugums, attiecīgi 1 % un 2,8 %.
- Lai arī nav izdevies sasniegt noteiktos 10 % no budžeta apgrozījuma ieguldījumiem investīcijās, tomēr rādītājam ir pozitīva tendence pieaugt, 2021. gadā sasniedzot 6 % no apgrozījuma.
- Īstenojot LR efektivitātes un strukturālo reformu pasākumus, veikta darbinieku atlīdzības palielināšana atbilstoši darba tirgus tendencēm, vidējā alga 2021. gadā bija 1 395 EUR.



Latvijas  
Radio

### Pārvaldība

Kapitāla daļu turētājs – Sabiedrisko elektronisko plašsaziņas līdzekļu padome

Kapitāldaļu turētāja pārstāvji – Jānis Siksnis,

Sanita Upleja-Jegermane, Jānis Eglītis

Valdes priekšsēdētāja – Una Klapkalne

Valdes locekles – Sanita Dika- Bokmeldere, Māriete Tukiša

### Galvenie finanšu rādītāji, tūkst. EUR

	2020	2021
Apgrozījums	10 321,9	11 068,2
Peļņa/zaudējumi	50,7	-165,9
EBITDA	434,6	225,9
Aktīvi	6 817,7	7 239,1
Pamatkapitāls	1 854,7	1 854,7
Pašu kapitāls	5 359,9	5 019,9
Investīcijas	500,0	708,4
Samaksātās dividendes valsts budžetā	0,0	0,0
Samaksātās iemaksas valsts un pašvaldību budžetos	2 948,9	2 641,1
Saņemtie ziedojumi	0,0	0,0
Veiktie ziedojumi	0,0	0,0
No valsts budžeta saņemtais finansējums	9 262,5	10 889,6

### Galvenie finanšu rādītāji, % un koeficienti

Rentabilitāte (peļņa/apgrozījums), %	0,49	-1,50
ROA (peļņa/aktīvi), %	0,74	-2,29
ROE (peļņa/pašu kapitāls), %	0,95	-3,31
Kopējā likviditāte (īstermiņa aktīvi/īstermiņa kreditori)	0,89	0,85
Saistību īpatsvars (saistības/pašu kapitāls)	0,27	0,44

### Citi rādītāji

Nodarbināto skaits	280	287
Vidējā bruto atlīdzība uz vienu nodarbināto gadā, tūkst. EUR	18,4	20,8
Dzimumu attiecība pārvaldē, s/v	3/0	3/0
Gada pārskats pēc SFPS	nē	nē
Izdevumi un/vai kapitālieguldījumi pētniecībā un attīstībā, tūkst. EUR	0,0	0,0
Sagatavots paziņojums par korporatīvo pārvaldību, jā vai nē	nē	nē
Sagatavots nefinanšu paziņojums, jā vai nē	nē	nē

## VSIA Latvijas Televīzija (LTV)

Reģ.Nr. 40003080597

Komerscābiedrība internetā: www.ltv.lsm.lv

Valsts līdzdalība 100 %

Saistītie uzņēmumi un kapitāla daļas:

LTV nav līdzdalības citās kapitālsabiedrībās

LTV ir valsts kapitālsabiedrība, kas veic likumā noteikto sabiedriskā elektroniskā plašsaziņas līdzekļa funkciju. Tās darbības pamatā ir sabiedriskā pasūtījuma īstenošana, kas ir sabiedrības interesēm un vajadzībām atbilstoša, daudzveidīga un kvalitatīva satura nodrošināšana divos lineāros televīzijas kanālos LTV1 un LTV7, interneta portālā www.lsm.lv, kā arī sociālajos tīklos.

### Vispārējais stratēģiskais mērķis

Stiprināt Latvijas demokrātisko iekārtu, vārda brīvību un Latvijas iedzīvotāju sajūtu, ka viņi ir piederīgi Latvijai, kopt latviešu valodu un nacionālo kultūru saskaņā ar Satversmi, Sabiedrisko elektronisko plašsaziņas līdzekļu un to pārvaldības likumu un citiem likumiem.

### Svarīgākie notikumi 2021. gadā

- LTV1 kanāls pēc gada pārtraukuma atkal ir kļuvis par skatītāko televīzijas kanālu valstī.
- Realizēti iepriekš nebijuša vērienīguma studiju infrastruktūras investīciju projekti, pilnībā aprīkojot LTV Ziņu dienestu, Mazākumtautību Multimediju platformas un iknedēļas raidījuma "Kas notiek Latvijā?" studijas.
- 2021. gadā spēkā stājās Sabiedrisko elektronisko plašsaziņas līdzekļu un to pārvaldības likums. Abi sabiedriskie mediji pameta reklāmas tirgu.

### Plānotie būtiskākie notikumi 2022. gadā

- Tiks uzsākti vairāki būtiski infrastruktūras atjaunošanas un darbība efektīvāki uzlabojoši ilgtermiņa ieguldījumu projekti.
- Tiks maksimāli izmantotas LTV iespējas, lai iespējami plašāk atspoguļotu Krievijas uzsāktā kara Ukrainā notikumus, organizējot komandējumus.
- LTV īpaši gatavosies 2022. gadā plānoto Saeimas vēlēšanu norises un rezultātu atspoguļošanai.

### Galvenie finanšu mērķi

- Pašu ieņēmumi no saimnieciskās darbības, tostarp reklāmas pārraidīšana, 463 223 EUR (sasniegts 2 089 701 EUR).
- Peļņa vai zaudējumi -143 620 EUR (sasniegts 326 100 EUR).
- EBITA - 88 620 (sasniegts 326 515 EUR).
- Vispārējais likviditātes rādītājs  $\geq 1,05$  (sasniegts 1,15).

### Galvenie nefinanšu mērķi

- LTV lineārās TV tirgus daļa (LTV1 un LTV7), skatīšanas laika daļa (CSOV%, 4+): 16 (sasniegts 26,2).
- LTV multimediju platformu unikālo apmeklētāju skaits vidēji mēnesī 560 000 (sasniegts 677 346)
- LTV multimediju platformu Reach (%), visas auditorijas: 37 (sasniegts 45,8).
- LTV kanālu un raidījumu sociālo tīklu kontu lietotāju skaits 12 milj. (sasniegts 12 milj.).

### Sasniegtie rezultāti

- Sekmīga finanšu mērķu izpilde lielākoties saistīta ar labāku Bruto peļņas rezultāta panākšanu, kas sekojoši ir sekmējis EBITA un Neto peļņas, kā arī vispārējās likviditātes rādītāja uzlabošanu.



LATVIJAS TELEVĪZIJA

### Pārvaldība

Kapitāla daļu turētājs – Sabiedrisko elektronisko plašsaziņas līdzekļu padome

Kapitāldaļu turētāja pārstāvji – Jānis Siksnis,

Sanita Upleja-Jegermane, Jānis Eglītis

Valdes priekšsēdētājs – Ivars Priede

### Galvenie finanšu rādītāji, tūkst. EUR

	2020	2021
Apgrozījums	19 093,0	25 460,9
Peļņa/zaudējumi	-7,1	326,1
EBITDA	1 575,1	2 450,7
Aktīvi	17 041,2	17 941,4
Pamatkapitāls	4 837,4	4 837,4
Pašu kapitāls	7 002,7	7 967,7
Investīcijas	2 911,7	3 138,5
Samaksātās dividendes valsts budžetā	0,0	0,0
Samaksātās iemaksas valsts un pašvaldību budžetos	5 404,3	6 073,3
Saņemtie ziedojumi	331,3	164,8
Veiktie ziedojumi	0,0	0,0
No valsts budžeta saņemtais finansējums	18 962,1	24 042,0

### Galvenie finanšu rādītāji, % un koeficienti

Rentabilitāte (peļņa/apgrozījums), %	-0,04	1,28
ROA (peļņa/aktīvi), %	-0,04	1,82
ROE (peļņa/pašu kapitāls), %	-0,10	4,09
Kopējā likviditāte (īstermiņa aktīvi/īstermiņa kreditori)	0,92	1,15
Saistību īpatsvars (saistības/pašu kapitāls)	1,35	1,17

### Citi rādītāji

Nodarbināto skaits	484	519
Vidējā bruto atlīdzība uz vienu nodarbināto gadā, tūkst. EUR	19,0	21,1
Dzimumu attiecība pārvaldē, s/v	0/1	0/1
Gada pārskats pēc SFPS	nē	nē
Izdevumi un/vai kapitālieguldījumi pētniecībā un attīstībā, tūkst. EUR	0,0	0,0
Sagatavots paziņojums par korporatīvo pārvaldību, jā vai nē	nē	nē
Sagatavots nefinanšu paziņojums, jā vai nē	jā	jā

- LTV tirgus daļas pieaugumu sekmēja pēc gada pārtraukuma atgūtā LTV1 kanāla līderība tirgū, kā arī vairāku Krievijas propagandas kanālu slēgšana.
- Pieaugošais multimedija satura patēriņš un augstie sabiedrisko mediju satura uzticamības rādītāji ir sekmējuši sasniegt visus nefinanšu mērķus.



# 6.8.3.

## Izglītība un sports



## SIA Bobsleja un kamaniņu trase Sigulda (BKT)

Reģ. Nr. 40003005137

Komerscabsabiedrība internetā: www.bobtrase.lv

Valsts līdzdalība 100 %

Saistītie uzņēmumi un kapitāla daļas:

BKT nav līdzdalības citās kapitālsabiedrībās

BKT darbības veids ir starptautisku un Latvijas Republikas sacensību nodrošināšana bobslejā, skeletonā un kamaniņu sportā. Latvijas sporta federāciju dažādu līmeņa komandu treniņu darba nodrošināšana un ārvalstu sportistu treniņu darba nodrošināšana.

### Vispārējais stratēģiskais mērķis

Nav apstiprināts.

### Svarīgākie notikumi 2021. gadā

- 52. Starptautiskās Kamaniņu sporta federācijas Eiropas čempionāts, Pasaules kausa 6. posms kamaniņu sportā (04. - 10.01.2021.).
- Starptautiskās Bobsleja un skeletona federācijas Starpkontinentālais kauss skeletonā, Eiropas kauss bobslejā un skeletonā (08. - 14.12.2021.).
- Starptautiskās Bobsleja un skeletona federācijas Pasaules kausa posms bobslejā un skeletonā (27.12.2021. - 02.01.2022.).

### Plānotie būtiskākie notikumi 2022. gadā

- Starptautiskās Bobsleja un skeletona federācijas Pasaules kauss bobslejā un skeletonā (27.12. - 02.01.2022.).
- Eberspacher Pasaules kausa 7. posms kamaniņu sportā (08.01. - 09.01.2022.).
- Prezidenta kauss starta rāvienos jauniešiem, Latvijas kauss junioriem, jauniešiem kamaniņu sportā (17.02. - 18.02.2022.).
- Latvijas Čempionāts, Latvijas junioru un jaunatnes meistarsacīkstes kamaniņu sportā (19.02. - 20.02.2022.).

### Galvenie finanšu mērķi

- Pašu ieņēmumi: 389 tūkst. EUR (sasniegts 358 tūkst. EUR).

### Galvenie nefinanšu mērķi

- Latvijas un starptautisko sporta sacensību organizēšana.
- Latvijas un starptautisko sporta komandu treniņa darba nodrošināšana.

### Sasniegtie rezultāti

- Saistībā ar Covid-19 pandēmiju kapitālsabiedrības finanšu rādītāji ir pasliktinājušies. 2021. gadā pašu ieņēmumi samazinājušies par 70 770 EUR salīdzinājumā ar iepriekšējo gadu.
- Nefinanšu mērķi tika sasniegti.



### Pārvaldība

Kapitāla daļu turētājs – Izglītības un zinātnes ministrija

Kapitāla daļu turētāja pārstāvis – Edgars Severs

Valdes locekle – Ieva Zunda

### Galvenie finanšu rādītāji, tūkst. EUR

	2020	2021
Apgrozījums	428,9	358,1
Peļņa/zaudējumi	-273,4	-29,0
EBITDA	153,2	398,0
Aktīvi	9 777,8	9 392,3
Pamatkapitāls	10 840,9	10 840,9
Pašu kapitāls	8 221,3	8 192,3
Investīcijas	27,6	10,0
Samaksātās dividendes valsts budžetā	0,0	0,0
Samaksātās iemaksas valsts un pašvaldību budžetos	306,7	279,6
Saņemtie ziedojumi	0,0	0,0
Veiktie ziedojumi	0,0	0,0
No valsts budžeta saņemtais finansējums	325,0	567,3

### Galvenie finanšu rādītāji, % un koeficienti

Rentabilitāte (peļņa/apgrozījums), %	-63,76	-8,11
ROA (peļņa/aktīvi), %	-2,80	-0,31
ROE (peļņa/pašu kapitāls), %	-3,33	-0,35
Kopējā likviditāte (īstermiņa aktīvi/īstermiņa kreditori)	0,49	0,60
Saistību īpatsvars (saistības/pašu kapitāls)	0,19	0,15

### Citi rādītāji

Nodarbināto skaits	33	34
Vidējā bruto atlīdzība uz vienu nodarbināto gadā, tūkst. EUR	15,8	14,9
Dzimumu attiecība pārvaldē, s/v	0/1	1/0
Gada pārskats pēc SFPS	nē	nē
Izdevumi un/vai kapitālieguldījumi pētniecībā un attīstībā, tūkst. EUR	0,0	0,0
Sagatavots paziņojums par korporatīvo pārvaldību, jā vai nē	nē	nē
Sagatavots nefinanšu paziņojums, jā vai nē	nē	nē

## VSIA Kultūras un sporta centrs Daugavas stadions (Daugavas stadions)

Reģ. Nr. 50003140671

Komerscābiedrība internetā: www.daugavasstadions.lv

Valsts līdzdalība 100 %

Saistītie uzņēmumi un kapitāla daļas:

Daugavas stadionam nav līdzdalības citās kapitālsabiedrībās

Daugavas stadions ir daudzfunkcionāls stadions Rīgā, kurā norisinās valsts mēroga futbola un vieglatlētikas sacensības, kā arī Vispārējo latviešu Dziesmu un Deju svētku lieluzvedumi. Daugavas stadions darbības mērķis ir nodrošināt nacionālās sporta bāzes – Daugavas stadions (Rīgā) – pārvaldību un attīstību, nodrošinot apstākļus sportistu treniņprocesa, augsta līmeņa sporta un kultūras pasākumu norisei, kā arī nodrošinot iedzīvotājiem iespēju iesaistīties organizētās fiziskās aktivitātēs, izmantojot sporta bāzes piedāvātās iespējas.

### Vispārējais stratēģiskais mērķis

Nav apstiprināts.

### Svarīgākie notikumi 2021. gadā

- Ledus halles nodošana ekspluatācijā un tās darbības uzsākšana.
- Vieglatlētikas manēžas ar multifunkcionalitāti būvprojekta izstrāde.
- Centrālā sporta laukuma būvniecības ieceres dokumentācijas izstrāde.
- 2021. gadā tika uzsākta Daugavas stadiona rietumu tribīnes izbīdāmās nojumes izbūve atbilstoši noslēgtajam sadarbības līgumam ar biedrību "Latvijas Futbola federācija".
- Uzsākts jauns attīstības projekts – Komandu sporta spēļu halles izveide Krišjāņa Barona ielā 99C, Rīgā.

### Plānotie būtiskākie notikumi 2022. gadā

- Vieglatlētikas manēžas būvprojekta izstrādes pabeigšana un būvniecības uzsākšana.
- Centrālā sporta laukuma būvniecības ieceres dokumentācijas izstrādes pabeigšana un būvniecības uzsākšana.
- Vieglatlētikas treniņu laukums un futbola treniņu laukuma būvniecības ieceres dokumentācijas izstrādes pabeigšana un būvniecības uzsākšana.
- Turpināsies darbs pie 2021. gadā aizsāktā attīstības projekta – Komandu sporta spēļu halles izveides Krišjāņa Barona ielā 99C, Rīgā.

### Galvenie finanšu mērķi

- Nav informācijas.

### Galvenie nefinanšu mērķi

- Nodrošināt multifunkcionālu infrastruktūru sporta un kultūras kvartāla darbības nodrošināšanai un veikt investīcijas 4 111 078 EUR apmērā (izpilde 2 930 805 EUR).

### Sasniegtie rezultāti

- Tika uzsākta Ledus halles darbība. Kopš darbības uzsākšanas ir noslēgti 19 ilgtermiņa ledus nomas līgumi. Projekta izdevumu sadaļā radusies naudas plūsmas nobīde (-71 %), jo netika veikts gala maksājums par Ledus halles būvniecību saistībā ar konstatētajiem defektiem pēc Ledus halles nodošanas ekspluatācijā. Vienlaicīgi jāpiemin, ka minētie defekti netraucē pilnvērtīgi lietot Ledus halli nodrošinot tajā treniņu un sacensību norisi.

NACIONĀLAIS STADIONS

# DAUGAVA



### Pārvaldība

Kapitāla daļu turētājs – Izglītības un zinātnes ministrija

Kapitāla daļu turētāja pārstāvis – Edgars Severs

Valdes loceklis – Daniēls Nātriņš

### Galvenie finanšu rādītāji, tūkst. EUR

	2020	2021
Apgrozījums	193,0	529,1
Peļņa/zaudējumi	-100,3	-399,2
EBITDA	616,4	567,4
Aktīvi	36 450,6	41 076,6
Pamatkapitāls	10 957,8	12 491,1
Pašu kapitāls	8 354,3	9 488,4
Investīcijas	7 669,3	2 930,8
Samaksātās dividendes valsts budžetā	0,0	0,0
Samaksātās iemaksas valsts un pašvaldību budžetos	23,1	128,4
Saņemtie ziedojumi	0,0	0,0
Veiktie ziedojumi	0,0	0,0
No valsts budžeta saņemtais finansējums	1 456,7	421,5

### Galvenie finanšu rādītāji, % un koeficienti

Rentabilitāte (peļņa/apgrozījums), %	-51,98	-75,45
ROA (peļņa/aktīvi), %	-0,28	-0,97
ROE (peļņa/pašu kapitāls), %	-1,20	-4,21
Kopējā likviditāte (īstermiņa aktīvi/īstermiņa kreditori)	2,74	1,51
Saistību īpatsvars (saistības/pašu kapitāls)	3,36	3,33

### Citi rādītāji

Nodarbināto skaits	19	26
Vidējā bruto atlīdzība uz vienu nodarbināto gadā, tūkst. EUR	8,6	12,0
Dzimumu attiecība pārvaldē, s/v	0/1	0/1
Gada pārskats pēc SFPS	nē	jā
Izdevumi un/vai kapitālieguldījumi pētniecībā un attīstībā, tūkst. EUR	0,0	0,0
Sagatavots paziņojums par korporatīvo pārvaldību, jā vai nē	nē	nē
Sagatavots nefinanšu paziņojums, jā vai nē	nē	nē

## VSIA Rīgas Tūrisma un radošās industrijas tehnikums (RTRIT)

Reģ. Nr. 40003480798

Komerccabiedrība internetā: www.rtrit.lv

Valsts līdzdalība 100 %

Saistītie uzņēmumi un kapitāla daļas:

RTRIT nav līdzdalības citās kapitālsabiedrībās

RTRIT ir dinamiska un radoša profesionālās izglītības iestāde, kas nodrošina kvalitatīvu un darba tirgū augsti novērtētu profesionālo izglītību un ikvienas personas potenciāla attīstību un izaugsmi visa mūža garumā. Piedāvā 3.un 4. LKI līmeņa programmas, profesionālās tālākizglītības un pilnveides programmas, ārpus formālās izglītības iegūto profesionālo kompetenču novērtēšanu un atzīšanu. RTRIT ir mūsdienīgas, modernas mācību telpas un divas renovētas dienesta viesnīcas Nīcgales ielā 26, Rīgā, un A. Paulāna 2a, Preiļos.

### Vispārējais stratēģiskais mērķis

Nav apstiprināts.

### Svarīgākie notikumi 2021. gadā

- Sekmīgi īstenoti tehnikuma mācību korpusa un mācību darbnīcu (Augusta Deglava ielā 41A, Rīgā) pārbūves darbi un pabeigti tehnikuma sporta zāles jaunbūves un sporta laukuma pārbūves (Nīcgales ielā 26, Rīgā) darbi.
- Izglītības pakalpojuma kvalitātes pilnveidei izveidots tehnikuma Metodiskais centrs. Galvenie tā darbības virzieni: izglītības satura pilnveide, pedagogu kvalifikācijas pilnveides koordinācija un īstenošana, mācību satura pieejamības nodrošināšana, mācību procesa norises izvērtēšana un pilnveide.
- Pieaugušo izglītības pakalpojuma piedāvājuma paplašināšanai izveidots Pieaugušo un mūžizglītības centrs. Mērķtiecīgi attīstīta tehnikuma e-mācību vietne e.rtrit.lv (400 mācību kursus ievietoti vairāk kā 8 000 mācību materiāli) un saziņas vides MS Office 365 izmantošana mācību procesā.

### Plānotie būtiskākie notikumi 2022. gadā


- Ir parakstīts objekta pieņemšanas-nodošanas akts un uzsākti pārbūves darbi dienesta viesnīcas ēkā Rīgā, Augusta Deglava ielā 41B (termiņš 24 mēneši). Pārbūve tiek finansēta no valsts budžeta līdzekļiem augstas gatavības projektu īstenošanai.
- Optimizēt e-resursu izmantošanas iespējas mācību procesa vadībai un pārskatu/plānu sagatavošanai un vienotai koordinēšanai.
- Palielināt izglītojamo skaitu, kas tiek iesaistīti darba vidē balstītās (DVB) mācībās, sasniedzot vismaz 2018./2019. gada rādītājus. Iesaistīt DVB mācībās kvalifikācijas, kas līdz šim netika iesaistītas DVB mācībās.
- Samazināt atskaitīto izglītojamo skaitu par 2 %. Pastiprināt darbu ar talantīgiem izglītojamajiem.

### Galvenie finanšu mērķi

- Īstenot projektu RTRIT modernizēšanai specifiskā atbalsta mērķa 8.1.3. "Palielināt modernizēto profesionālās izglītības iestāžu skaitu" ietvaros ietvaros 4 765 924 EUR apmērā (sasniegts 3 948 495 EUR).
- Īstenot projektu mācību korpusa un darbnīcu korpusa pārbūvei Augusta Deglava ielā 41A, Rīgā, un dienesta viesnīcas ēkas pārbūvei Augusta Deglava ielā 41B, Rīgā, 711 248 EUR apmērā (sasniegts 305 300 EUR)

### Galvenie nefinanšu mērķi

- Nav informācijas.



### Pārvaldība

Kapitāla daļu turētājs – Izglītības un zinātnes ministrija

Kapitāldaļu turētāja pārstāve – Santa Šmīdlere

Valdes priekšsēdētāja – Ilze Ločmane

### Galvenie finanšu rādītāji, tūkst. EUR

	2020	2021
Apgrozījums	5 647,7	6 143,3
Peļņa/zaudējumi	60,3	20,7
EBITDA	312,1	301,8
Aktīvi	20 688,7	25 235,9
Pamatkapitāls	6 637,0	7 348,3
Pašu kapitāls	6 732,9	7 426,3
Investīcijas	6 549,7	4 867,0
Samaksātās dividendes valsts budžetā	83,2	38,6
Samaksātās iemaksas valsts un pašvaldību budžetos	3 045,3	2 317,9
Saņemtie ziedojumi	0,0	0,0
Veiktie ziedojumi	0,0	0,0
No valsts budžeta saņemtais finansējums	5 306,7	5 869,8

### Galvenie finanšu rādītāji, % un koeficienti

Rentabilitāte (peļņa/apgrozījums), %	1,07	0,34
ROA (peļņa/aktīvi), %	0,29	0,08
ROE (peļņa/pašu kapitāls), %	0,89	0,28
Kopējā likviditāte (īstermiņa aktīvi/īstermiņa kreditori)	1,39	1,43
Saistību īpatsvars (saistības/pašu kapitāls)	2,07	2,40

### Citi rādītāji

Nodarbināto skaits	283	276
Vidējā bruto atlīdzība uz vienu nodarbināto gadā, tūkst. EUR	11,8	12,4
Dzimumu attiecība pārvaldē, s/v	1/0	1/0
Gada pārskats pēc SFPS	nē	nē
Izdevumi un/vai kapitālieguldījumi pētniecībā un attīstībā, tūkst. EUR	0,0	0,0
Sagatavots paziņojums par korporatīvo pārvaldību, jā vai nē	nē	nē
Sagatavots nefinanšu paziņojums, jā vai nē	nē	nē

### Sasniegtie rezultāti

- Turpinās ERAF projekta ietvaros uzsāktie dienesta viesnīcas A. Deglava ielā 41A, Rīgā, pārbūves un atjaunošanas darbi.
- Covid-19 un dienesta viesnīcas A. Deglava ielā 41A, Rīgā, pārbūves un atjaunošanas darbu dēļ samazinājās pašu ieņēmumi par 27 %, salīdzinot ar 2020. gadu.

## SIA Sporta centrs Mežaparks (SCM)

Reģ. Nr. 40003044327

Komercesabiedrība internetā: www.scmezaparks.lv

Valsts līdzdalība 100 %

Saistītie uzņēmumi un kapitāla daļas:

SCM nav līdzdalības citās kapitālsabiedrībās

SCM darbības mērķis ir nodrošināt pilna servisa treniņu un sacensību sporta bāzi augstas klases, jaunatnes sportistu un sporta sabiedrības vajadzībām, lai veicinātu Latvijas labāko sportistu konkurētspēju pasaulē. SCM sniedz sporta centra (sporta spēļu zāles, treniņu un fitnesa zāles, āra tenisa laukumu nomas), viesnīcas un semināru pakalpojumus, telpu un zemes nomas, u.c. saistošos pakalpojumus.

### Vispārējais stratēģiskais mērķis

Nav apstiprināts.

### Svarīgākie notikumi 2021. gadā

- Veiksmīga sadarbība ar vairāku sporta veidu nacionālajām izlasēm.
- Ieviesta mūsdienīga vizuālā identitāte.
- Izveidota latviska fasāde sporta centra un viesnīcas ēkai.

### Plānotie būtiskākie notikumi 2022. gadā

- Veiksmīga sadarbība ar nacionālajām izlasēm un citām sporta organizācijām treniņu un turnīru organizēšanā.
- Dažādu sporta nodarbību ieviešana.
- Sadarbība ar dažādām organizācijām kara bēgļu izmitināšanā u.c. pakalpojumu nodrošināšanā.

### Galvenie finanšu mērķi

- Ieņēmumi no sporta centra pakalpojumiem 64 349 EUR (sasniegts 75 094 EUR).
- Ieņēmumi no viesnīcas pakalpojumiem 116 000 EUR (sasniegts 120 124 EUR).
- Ieņēmumi no telpu un zemes nomas 116 300 EUR (sasniegts 116 962 EUR).
- Ieņēmumi no autostāvvietas un piestātnes: 22 050 EUR (sasniegts 30 524 EUR).

### Galvenie nefinanšu mērķi

- Nacionālās sporta bāzes statusa saglabāšana.
- Nodrošināt vienu starptautisku sacensību norisi (sasniegts – 1 sacensības).
- Klientu apmierinātības līmenis 80 % (sasniegts 85 %).
- Nodrošināt pilna servisa pakalpojumu pieejamību mērķa klientiem (sportistiem un sporta organizācijām).

### Sasniegtie rezultāti

- Veiksmīga sadarbība ar sporta organizācijām mācību un treniņu nometņu organizēšanā.
- Starptautisku sacensību norise.
- Realizēts ergoefektivitātes projekts visai sporta centra un viesnīcas ēkai.
- Veiksmīga sadarbība ar LIAA par Covid-19 saslīmušo vai viņu ģimenes locekļu izmitināšanu.



### Pārvaldība

Kapitāla daļu turētājs – Izglītības un zinātnes ministrija

Kapitāla daļu turētāja pārstāvis – Edgars Severs

Valdes locekle – Ieva Zunda

### Galvenie finanšu rādītāji, tūkst. EUR

	2020	2021
Apgrozījums	322,6	368,1
Peļņa/zaudējumi	1,6	2,4
EBITDA	82,7	82,1
Aktīvi	16 883,8	16 743,7
Pamatkapitāls	16 111,1	16 111,1
Pašu kapitāls	15 738,4	15 740,8
Investīcijas	733,4	209,4
Samaksātās dividendes valsts budžetā	0,0	0,0
Samaksātās iemaksas valsts un pašvaldību budžetos	119,4	111,9
Saņemtie ziedojumi	0,0	0,0
Veiktie ziedojumi	0,0	0,0
No valsts budžeta saņemtais finansējums	482,4	390,3

### Galvenie finanšu rādītāji, % un koeficienti

Rentabilitāte (peļņa/apgrozījums), %	0,51	0,65
ROA (peļņa/aktīvi), %	0,01	0,01
ROE (peļņa/pašu kapitāls), %	0,01	0,02
Kopējā likviditāte (īstermiņa aktīvi/īstermiņa kreditori)	0,80	2,22
Saistību īpatsvars (saistības/pašu kapitāls)	0,07	0,06

### Citi rādītāji

Nodarbināto skaits	17	15
Vidējā bruto atlīdzība uz vienu nodarbināto gadā, tūkst. EUR	9,7	11,4
Dzimumu attiecība pārvaldē, s/v	1/0	1/0
Gada pārskats pēc SFPS	nē	nē
Izdevumi un/vai kapitālieguldījumi pētniecībā un attīstībā, tūkst. EUR	0,0	0,0
Sagatavots paziņojums par korporatīvo pārvaldību, jā vai nē	nē	nē
Sagatavots nefinanšu paziņojums, jā vai nē	nē	nē

## SIA Tenisa centrs Lielupe (TCL)

Reģ. Nr. 40003030774

Komerscābiedrība internetā: www.tenisslielupe.lv

Valsts līdzdalība 100 %

Saistītie uzņēmumi un kapitāla daļas:

TCL nav līdzdalības citās kapitālsabiedrībās

Nacionālā sporta bāze TCL ir Latvijā lielākais tenisa centrs, kurā šobrīd ietilpst 9 atklātie tenisa laukumi, 9 slēgtie tenisa laukumi, 1 bērnu slēgtais tenisa laukums, 3 skvoša laukumi, 1 pludmales tenisa/volejbola laukums, 1 atlētikas zāle un 1 vingrošanas zāle. Tenisa centrā notiek valsts un starptautiska mēroga tenisa sacensības bērniem un pieaugušajiem.

### Vispārējais stratēģiskais mērķis

Nav apstiprināts.

### Svarīgākie notikumi 2021. gadā

- Aprīlī TCL telpās aizvadītas Latvijas sieviešu tenisa izlases sacensības (Billijas Džīnas Kingas kausa izcīņa) pret Indijas valstsvienību.
- Atjaunots tenisa laukumu krāsojums rekonstruētajā tenisa hallē, kas šobrīd ļauj nodrošināt vienlīdz augstu tenisa laukumu kvalitāti abās hallēs (9 slēgtie tenisa laukumi).

### Plānotie būtiskākie notikumi 2022. gadā

- Diversificēt ieņēmumus, palielinot ieņēmumus no treniņu zāles nomas, telpu nomas un reklāmas laukumu nomas.
- Maksimizēt ieņēmumus no sporta laukumu nomas periodā pēc Covid-19 ierobežojumu atcelšanas.

### Galvenie finanšu mērķi

- Neto apgrozījums 313 507 EUR (sasniegts 256 769 EUR).
- Neto peļņa vai zaudējumi - 226 175 EUR (sasniegts - 260 106 EUR).

### Galvenie nefinanšu mērķi

- Starptautisko turnīru skaita pieaugums: 4 turnīri (sasniegts 5 turnīri).

### Sasniegtie rezultāti

- Neto apgrozījums bija 256,8 tūkst. EUR, kas ir par 56,7 tūkst. EUR mazāk nekā tika plānots (galvenie iemesli: valstī noteiktie Covid-19 ierobežojumi un augstā saslimstība 4. ceturksnī).
- Kapitālsabiedrības zaudējumi bija 260,1 tūkst. EUR, kas ir par 33,9 tūkst. EUR vairāk nekā tika plānots (galvenie iemesli: negūtie ieņēmumi Covid-19 ierobežojumu un saslimstības rezultātā un būtiskais dabasgāzes izmaksu pieaugums).
- Starptautisko turnīru skaita mērķis sasniegts.

NACIONĀLAIS TENISA CENTRS

# LIELUPE



### Pārvaldība

Kapitāla daļu turētājs – Izglītības un zinātnes ministrija

Kapitāla daļu turētāja pārstāvis – Edgars Severs

Valdes loceklis – Daniēls Nātriņš

### Galvenie finanšu rādītāji, tūkst. EUR

	2020	2021
Apgrozījums	303,4	256,8
Peļņa/zaudējumi	-138,3	-260,1
EBITDA	409,6	292,6
Aktīvi	17 841,3	17 201,9
Pamatkapitāls	14 964,0	14 964,0
Pašu kapitāls	9 829,6	9 569,5
Investīcijas	339,5	71,2
Samaksātās dividendes valsts budžetā	0,0	0,0
Samaksātās iemaksas valsts un pašvaldību budžetos	142,8	144,5
Saņemtie ziedojumi	0,0	0,0
Veiktie ziedojumi	0,0	0,0
No valsts budžeta saņemtais finansējums	101,0	59,4

### Galvenie finanšu rādītāji, % un koeficienti

Rentabilitāte (peļņa/apgrozījums), %	-45,58	-101,30
ROA (peļņa/aktīvi), %	-0,78	-1,51
ROE (peļņa/pašu kapitāls), %	-1,41	-2,72
Kopējā likviditāte (īstermiņa aktīvi/īstermiņa kreditori)	0,55	0,22
Saistību īpatsvars (saistības/pašu kapitāls)	0,82	0,80

### Citi rādītāji

Nodarbināto skaits	16	16
Vidējā bruto atlīdzība uz vienu nodarbināto gadā, tūkst. EUR	12,7	14,4
Dzimumu attiecība pārvaldē, s/v	0/1	0/1
Gada pārskats pēc SFPS	nē	nē
Izdevumi un/vai kapitālieguldījumi pētniecībā un attīstībā, tūkst. EUR	0,0	0,0
Sagatavots paziņojums par korporatīvo pārvaldību, jā vai nē	nē	nē
Sagatavots nefinanšu paziņojums, jā vai nē	nē	nē

# 6.8.4.

## Pārējās valsts kapitālsabiedrības



## AS Attīstības finanšu institūcija Altum (ALTUM)

Reģ. Nr. 50103744891  
Komersabiedrība internetā: www.altum.lv  
Valsts līdzdalība 100 %  
Saistītie uzņēmumi un kapitāla daļas:  
KS Overkill Ventures Fund I AIF, LV 100 %  
KS Buildit Latvia Pre-Seed Fund AIF, LV 100 %  
KS Commercialization Reactor Pre-seed Fund, LV 100 %  
KS INEC 1, LV 75 %  
KS INEC 2, LV 90 %  
KS Overkill Ventures Fund II AIF, LV 80 %  
KS Buildit Latvia Seed Fund AIF, LV 80 %  
KS Commercialization Reactor Seed Fund, LV 80 %  
KS ZGI-4 AIF, LV 60 %  
KS FlyCap Mezzanine Fund II, LV 60 %  
KS Baltic Latvia Venture Capital Fund, LV 67 %  
KS Imprimatur Capital Technology Venture Fund, LV 67 %  
KS Imprimatur Capital Seed Fund, LV 100 %  
KS ZGI-3, LV 95 %  
KS FlyCap Investment Fund, LV 95 %  
KS Expansion Capital fund, LV 95 %  
Baltic Innovation Fund, LU 20 %  
KS AIF "Altum kapitāla fonds" 48,9 %  
Baltic Innovation Fund 2, LU, 16,99 %  
Trīs jūru iniciatīvas investīciju fondā (3JF) 2,17 %

ALTUM ir Latvijas valstij piederoša finanšu institūcija, kas īsteno atbalsta un attīstības programmas finanšu instrumentu un grantu veidā, realizējot valsts politiku tautsaimniecībā, kā arī nodrošinot citu normatīvajos aktos noteikto deleģēto valsts uzdevumu izpildi. ALTUM darbības pamatmērķis ir tirgus nepilnību novēršana dažādu atbalsta instrumentu formā, sekmējot tautsaimniecības attīstību.

### Vispārējais stratēģiskais mērķis

Nav apstiprināts.

### Svarīgākie notikumi 2021. gadā

- ALTUM saņēma Platīna apbalvojumu Ilgtspējas indeksā.
- Nasdaq Baltijas biržu uzņēmumu balvas "Nasdaq Baltic Awards 2021" iniciatīvā ALTUM ieguva 81,47 no 100 punktiem atklātības, labas pārvaldības un investoru attiecību izcilības jomā.
- Turpinot ilgtermiņa dalību kapitāla tirgos ALTUM emitēja 5 gadu obligācijas par kopējo summu 20 milj. EUR ar ienesīgumu līdz dzēšanai 0,443 %, kas ir labākie finanšu nosacījumi līdz šim īstenotajās emisijās.

### Plānotie būtiskākie notikumi 2022. gadā

- Jaunu programmu realizācijas uzsākšana Atjaunošanas un noturības mehānisma plāna finansējuma ietvaros.
- Darbs pie 5. paaudzes riska kapitāla fondu izveides un to darbības uzsākšanas.
- Pillar Assessment novērtējuma veikšana, lai ALTUM varētu kvalificēties InvestEU ieviešanas partnera statusam 2023. gadā.
- Vides, sociālās un korporatīvās pārvaldības aspektu izvērtēšana un integrēšana gan pieņemot ar finansēšanu saistītus lēmumus, gan ALTUM kredītriska pārvaldības procesos.

### Galvenie finanšu mērķi

- Pašu kapitāla atdeve ROE  $\geq 0,10$  % (sasniegts 3,14 %).
- Peļņa 400 tūkst. EUR (sasniegts 13 829 tūkst. EUR).
- Pašu kapitāls >420 milj. EUR (sasniegts 441 milj. EUR).

### Galvenie nefinanšu mērķi

- Jaunu darījumu apjomi (bez grantiem) 344 milj. EUR (sasniegts 268 milj. EUR).
- Bruto portfeli uz gada beigām (bez grantiem) 1 011 milj. EUR (sasniegts 896 milj. EUR).
- Moody's piešķirtais kredītreitings ne vairāk kā divas pakāpes zem Latvijas valstij piešķirtā reitinga (sasniegts Baa1, viena pakāpe zem Latvijas valstij piešķirtā reitinga A3).



### Pārvaldība

Akciju turētājs – 40 % Finanšu ministrija,  
30 % Ekonomikas ministrija un 30 % Zemkopības ministrija  
Akciju turētāju pārstāvji – Baiba Bāne, Dace Lucaua,  
Edmunds Valantis  
Padomes priekšsēdētāja – Līga Kļaviņa  
Padomes locekļi – Jānis Šnore, Ilze Baltābola  
Valdes priekšsēdētājs – Reinis Bērziņš  
Valdes locekļi – Jēkabs Krieviņš, Inese Zīle,  
Ieva Jansone-Buka, Aleksandrs Bimburulis

### Galvenie finanšu rādītāji, tūkst. EUR

	2020	2021
Apgrozījums	13 826,0	22 890,0
Peļņa/zaudējumi	5 539,0	13 829,0
EBITDA	6 455,0	14 764,0
Aktīvi	850 704,0	976 204,0
Pamatkapitāls	204 862,0	204 862,0
Pašu kapitāls	382 594,0	440 736,0
Investīcijas	1 037,0	821,0
Samaksātās dividendes valsts budžetā	0,0	0,0
Samaksātās iemaksas valsts un pašvaldību budžetos	4 036,4	4 021,7
Saņemtie ziedojumi	0,0	0,0
Veiktie ziedojumi	0,0	0,0
No valsts budžeta saņemtais finansējums	171 287,0	71 059,0

### Galvenie finanšu rādītāji, % un koeficienti

Rentabilitāte (peļņa/apgrozījums), %	40,06	60,42
ROA (peļņa/aktīvi), %	0,65	1,42
ROE (peļņa/pašu kapitāls), %	1,45	3,14
Kopējā likviditāte (īstermiņa aktīvi/īstermiņa kreditori)	2,08	2,01
Saistību īpatsvars (saistības/pašu kapitāls)	1,14	1,14
<b>Citi rādītāji</b>		
Nodarbināto skaits	211	226
Vidējā bruto atlīdzība uz vienu nodarbināto gadā, tūkst. EUR	27,3	26,7
Dzimumu attiecība pārvaldē, s/v	2/5	4/4
Gada pārskats pēc SFPS	jā	jā
Izdevumi un/vai kapitālieguldījumi pētniecībā un attīstībā, tūkst. EUR	0,0	0,0
Sagatavots paziņojums par korporatīvo pārvaldību, jā vai nē	jā	jā
Sagatavots nefinanšu paziņojums, jā vai nē	nē	nē

Dati sniegti konsolidēti.

### Sasniegtie rezultāti

- Sekmīgi īstenoti finanšu un nefinanšu mērķi.
- 31.12.2021. koncerna atbalsta instrumentu bruto portfelis ir 979,1 milj. EUR, no kura finanšu instrumentu bruto portfelis sastāda 895,8 milj. EUR, ko veido 30 978 projekti.

## VAS Latvijas Loto (LL)

Reģ. Nr. 40003083998  
Komerccabiedrība internetā: www.latloto.lv  
Valsts līdzdalība 100 %  
Saisītie uzņēmumi un kapitāla daļas:  
SIA Latloto nams 100 %

LL ir valsts kapitālsabiedrība, kas starptautiski atzītā sociālās atbildības, drošības un kvalitātes līmenī organizē licencētas valsts mēroga izlozes, virzot patērētājus spēlei sociāli atbildīgā, drošā un legālā vidē. Kapitālsabiedrības peļņa nonāk valsts budžetā, kas ļauj to novirzīt sabiedrības vajadzībām.

### Vispārējais stratēģiskais mērķis

Starptautiski atzītā sociālās atbildības, drošības un kvalitātes līmenī organizēt licencētas spēles, nodrošinot augstākas kvalitātes standartu un sabiedrības interešu un spēlētāju tiesību aizsardzību Latvijā, novēršot tirgus nepilnību.

### Svarīgākie notikumi 2021. gadā

- Pabeigta LOTO termināļu modernizācija – uz 31.12.2021. uzstādīti 947 jaunās paaudzes termināļi.
- Ieviestas 12 valsts mēroga momentloterijas un 2 interaktīvās izlozes, t.sk. starptautiska zīmola momentloterija – Monopoly un 2 jaunas izlozes ar sabiedriskā labuma mērķi sporta atbalstam.
- Simtgades loterijas sabiedriskā labuma mērķa īstenošanas ietvaros stipendiju 500 EUR apmērā saņēma 342 Latvijas vidējo izglītības iestāžu izcilākie absolventi.
- Ieviests starptautiskās skaitļu izlozes Vikinglotto spēles formulas modernizācijas projekts.

### Plānotie būtiskākie notikumi 2022. gadā

- Ieviest starptautiskās skaitļu izlozes Eurojackpot modernizācijas projektu.
- Uzsākt centrālās izložu datu apstrādes sistēmas modernizācijas projektu.
- Turpināt mobilās lietotnes ieviešanas projektu.
- Organizēt vismaz 3 valsts mēroga izlozes ar sabiedriski nozīmīgiem mērķiem.

### Galvenie finanšu mērķi

- Neto apgrozījums 47 908 000 EUR (sasniegts 65 277 056 EUR).
- Neto peļņa 5 120 000 EUR (sasniegts 12 692 326 EUR).
- Neto peļņas rādītājs >9 % (sasniegts 19,4 %).
- Pašu kapitāla atdeve >35 % (sasniegts 58,2 %).
- EBITDA rentabilitāte >20 % (sasniegts 26,4 %).

### Galvenie nefinanšu mērķi

- Nodrošināt LL darbības atbilstību kvalitātes, drošības un sociālās atbildības (Atbildīgas spēles) standartiem – ISO 9001, ISO 27001, WLA/SCS, EL/RG, WLA/RGF un normatīvo aktu prasībām (sasniegts – veikti ISO 9001, ISO/IEC 27001, WLA/SCS un EL/RG standartu ārējie uzraudzības auditi).
- Klientu apmierinātības indekss >70 % (sasniegts 90,6 %).
- Organizēt vienu valsts mēroga izlozi ar sabiedriskā labuma mērķi (sasniegts – organizētas trīs izlozes).
- Nodrošināt interneta tirdzniecības kanālu drošu un sociāli atbildīgu attīstību. Centrālās izložu datu apstrādes sistēmas pieejamība >98,5 % (sasniegts 100 %).
- Turpināt dalību Ilgtspējas indeksa iniciatīvā, VID padziļinātās sadarbības programmā (sasniegts – VID Zelta dalībnieka statuss, Ilgtspējas indeksa Platfina kategorija).

### Sasniegtie rezultāti

- Sasniegti izvirzītie finanšu mērķi un rādītāji. Neto peļņa 12,7 milj. EUR. Valsts budžetā iemaksāti 23 milj. EUR.
- Nodrošināta nefinanšu mērķu izpilde.
- Izstrādātas un ieviestas divas jaunas īpašas valsts mēroga izlozes – momentloterija Sporta loterija un interaktīvā izloze Sporto visi. Par šī projekta īstenošanu ir parakstīts sadarbības memorands ar Latvijas Olimpisko komiteju.

LATVIJAS  
LOTO

### Pārvaldība

Akciju turētājs – Finanšu ministrija  
Akciju turētāja pārstāve – Baiba Bāne  
Padomes priekšsēdētājs – Kārlis Ketners  
Padomes locekļi – Antra Duntava, Ingars Eriņš  
Valdes priekšsēdētāja – Edgars Lediņš  
Valdes locekļi – Jolanta Jērāne, Jānis Pone

### Galvenie finanšu rādītāji, tūkst. EUR

	2020	2021
Apgrozījums	57 141,2	65 325,3
Peļņa/zaudējumi	11 183,6	12 710,0
EBITDA	15 506,5	17 255,9
Aktīvi	26 258,7	29 956,9
Pamatkapitāls	1 400,0	1 400,0
Pašu kapitāls	18 691,5	22 057,6
Investīcijas	1 047,7	671,4
Samaksātās dividendes valsts budžetā	4 975,7	13 814,6*
Samaksātās iemaksas valsts un pašvaldību budžetos	12 602,4	23 065,3**
Saņemtie ziedojumi	0,0	0,0
Veiktie ziedojumi	39,0	42,0
No valsts budžeta saņemtais finansējums	0,0	0,0

### Galvenie finanšu rādītāji, % un koeficienti

Rentabilitāte (peļņa/apgrozījums), %	19,57	19,46
ROA (peļņa/aktīvi), %	42,59	42,43
ROE (peļņa/pašu kapitāls), %	59,83	57,62
Kopējā likviditāte (īstermiņa aktīvi/īstermiņa kreditori)	17,05	22,24
Saisību īpatsvars (saisības/pašu kapitāls)	0,07	0,05

### Citi rādītāji

Nodarbināto skaits	117	121
Vidējā bruto atlīdzība uz vienu nodarbināto gadā, tūkst. EUR	21,4	22,7
Dzimumu attiecība pārvaldē, s/v	2/4	2/4
Gada pārskats pēc SFPS	nē	nē
Izdevumi un/vai kapitālieguldījumi pētniecībā un attīstībā, tūkst. EUR	872,4	534,0
Sagatavots paziņojums par korporatīvo pārvaldību, jā vai nē	jā	jā
Sagatavots nefinanšu paziņojums, jā vai nē	jā	jā

Dati sniegti konsolidēti.

- 2021. gadā ieviestā sporta atbalsta interaktīvā izloze Sporto visi ir arī inovatīvs loteriju produkts – pirmo reizi Latvijā tiek realizēta interaktīvā izloze ar geotargetinga (jeb ģeogrāfiskās atrašanās vietas) principu.
- LL ir iekļauts Latvijas Mīlētāko zīmolu topā (atbilstoši DDB Brand Capital™ pētījumu metodoloģijai).
- LL īstenotās vides aizsardzības politikas ietvaros neatjaunojamo resursu patēriņš uz vienu nodarbināto samazināts par 10 % salīdzinājumā ar 2020. gadu.

\* Rādītājs ietver aprēķinātās un samaksātās dividendes (valsts kapitāla izmantošana) par 2020. gadu 7 614 549 eiro un pirmstermiņa nodokļu maksājumus 6 200 005 eiro, kas paredzēti 2021. gada valsts kapitāla izmantošanas maksājuma segšanai.

\*\* Rādītājs ietver iepriekšminēto pirmstermiņa nodokļu maksājumus.

## VSIA Latvijas Proves birojs (LPB)

Reģ. Nr. 40103264961

Komercesabiedrība internetā: www.prove.lv

Valsts līdzdalība 100 %

Saistītie uzņēmumi un kapitāla daļas:

LPB nav līdzdalības citās kapitālsabiedrībās

LPB ir valsts kapitālsabiedrība, kura nodrošina valsts interešu un patērētāju tiesību aizstāvību juvelierizstrādājumu tirdzniecības jomā. LPB nodrošina plašu pakalpojumu spektru to kvalitātes noteikšanai un raksturošanai un sniedz eksperta konsultācijas par dārgakmeņiem un to izstrādājumam.

### Vispārējais stratēģiskais mērķis

Nodrošināt sabiedrības un valsts intereses, veidojot sakārtotu, drošu un uzticamu dārgmetālu, dārgakmeņu un to izstrādājumu tirgu, veicinot izcilu uzņēmējdarbības vidi un testēšanas pakalpojumu pieejamību visiem tirgus dalībniekiem saskaņā ar augstākajiem kvalitātes standartiem.

### Svarīgākie notikumi 2021. gadā

- Neskatoties uz būtisku Covid-19 ierobežojumu ietekmi uz dārgmetālu, dārgakmeņu un to izstrādājumu tirgu, LPB ir nodrošinājis finansiāli veiksmīgu gadu un nepārtrauktu pakalpojuma pieejamību.
- LPB veiksmīgi turpina attīstīt testēšanas pakalpojumus, ieviešot jaunas un inovatīvas testēšanas metodes, veidojot modernāko juvelierizstrādājumu testēšanas centru.
- LPB turpina sadarbību ar nozares organizācijām un atkārtoti tās pārstāvjiem uztic vadīt Konvencijas par dārgmetālu izstrādājumu provēšanu un zīmogošanu Patstāvīgo tehnisko komiteju.

### Plānotie būtiskākie notikumi 2022. gadā

- Turpināt tehniskās kompetences pilnveidošanu.
- Veikt sagatavošanas un projektēšanas darbus ēkas rekonstrukcijai, kuru no 2024. gada izmantos turpmākai pakalpojumu sniegšanai.
- Nodrošināt pakalpojumu nepārtrauktību sarežģītos Covid-19 pandēmijas apstākļos.

### Galvenie finanšu mērķi


- Neto apgrozījums 531 222 EUR (sasniegts 687 177 EUR).
- Peļņa vai zaudējumi 0 EUR (sasniegts 116 267 EUR).
- EBITDA 65 000 EUR (sasniegts 187 189 EUR).

### Galvenie nefinanšu mērķi

- Noprovēti, zīmogoti, dārgmetāla izstrādājumi 630 tūkst. gab. (sasniegts 624,8 tūkst. gab.).
- Testēti izstrādājumi ar dārgakmeņiem 34 tūkst. gab. (sasniegts 63,1 tūkst. gab.).
- Dārgmetālu kausējuma sastāva un izstrādājumu atbilstības novērtēšana preču drošuma prasībām: caurlūkoti izstrādājumi RTG un emisijas mērījumi 250 000 gab. (sasniegts 250 000 gab.).

### Sasniegtie rezultāti

- Sasniegti augstākie peļņas rādītāji kopš kapitālsabiedrības dibināšanas: 116 tūkst. EUR.
- Veiktas 48 saimniecisko darbības vietu pārbaudes un nodrošināta nepārtraukta uzņēmēju konsultācija.



## LATVIJAS PROVES BIROJS

### Pārvaldība

Kapitāla daļu turētājs – Finanšu ministrija

Kapitāla daļu turētāja pārstāve – Baiba Bāne

Valdes priekšsēdētājs – Pēters Brangulis

### Galvenie finanšu rādītāji, tūkst. EUR

	2020	2021
Apgrozījums	592,2	687,2
Peļņa/zaudējumi	43,1	116,3
EBITDA	106,0	187,2
Aktīvi	941,0	1 067,3
Pamatkapitāls	836,3	836,3
Pašu kapitāls	899,0	1 015,2
Investīcijas	42,7	86,9
Samaksātās dividendes valsts budžetā	32,6	0,0
Samaksātās iemaksas valsts un pašvaldību budžetos	248,6	188,3
Saņemtie ziedojumi	0,0	0,0
Veiktie ziedojumi	0,0	0,0
No valsts budžeta saņemtais finansējums	86,7	86,7

### Galvenie finanšu rādītāji, % un koeficienti

Rentabilitāte (peļņa/apgrozījums), %	7,28	16,92
ROA (peļņa/aktīvi), %	4,58	10,89
ROE (peļņa/pašu kapitāls), %	4,79	11,45
Kopējā likviditāte (īstermiņa aktīvi/īstermiņa kreditori)	11,87	14,35
Saistību īpatsvars (saistības/pašu kapitāls)	0,05	0,04

### Citi rādītāji

Nodarbināto skaits	17	17
Vidējā bruto atlīdzība uz vienu nodarbināto gadā, tūkst. EUR	15,0	15,3
Dzimumu attiecība pārvaldē, s/v	0/1	0/1
Gada pārskats pēc SFPS	nē	nē
Izdevumi un/vai kapitālieguldījumi pētniecībā un attīstībā, tūkst. EUR	0,0	0,0
Sagatavots paziņojums par korporatīvo pārvaldību, jā vai nē	nē	nē
Sagatavots nefinanšu paziņojums, jā vai nē	nē	nē

## VSIA Latvijas Vēstnesis (LV)

Reģ. Nr. 40003113794

Komersabiedrība internetā: www.lv.lv

Valsts līdzdalība 100%

Saisītie uzņēmumi un kapitāla daļas:

LV nav līdzdalības citās kapitālsabiedrībās

LV ir Latvijas Republikas oficiālais izdevējs, kas īsteno valsts politiku oficiālās publikācijas un tajā ietvertās informācijas sistematizācijas jomā un, veicinot privātpersonu izpratni par normatīvajos aktos noteiktajām tiesībām un pienākumiem, kā arī sabiedrības līdzdalību un normatīvo aktu kvalitāti, nodrošina vienotu valsts, pilsoniskās un tiesiskās informācijas platformu.

### Vispārējais stratēģiskais mērķis

Nodrošināt ilgtspējīgas, vispārpieejamas un vienotas platformas darbību, kurā nepastarpināti sniedz sabiedrībai nozīmīgu un kvalitatīvu valsts, pilsonisko un tiesisko informāciju, veicinot sabiedrībā izpratni par normatīvajos aktos noteiktajām privātpersonu tiesībām un pienākumiem, kā arī veicina sabiedrības tiesiskās domas attīstību atbilstoši demokrātiskas valsts principiem un veicina kvalitatīvu sabiedrības diskusiju, uzturot atgriezenisko saiti starp sabiedrību un valsti.

### Svarīgākie notikumi 2021. gadā

- Vienotā tiesību aktu projektu izstrādes un saskaņošanas portāla izveide sadarbībā ar Valsts kanceleju.
- Veiksmīgi īstenoti tehnoloģiski un saturiski sarežģīti un resursu ietilpīgi sagatavošanās pasākumi visu pašvaldību saistošo noteikumu publicēšanai no 01.01.2022.
- legūts augsts "LV portāla" un žurnāla "Jurista Vārds" lietotāju apmierinātības ar pakalpojumu vērtējums (3,5 skalā 1 - 4).
- Ar 01.01.2021. netiek iekasēta maksa par oficiālo paziņojumu publikācijām – informācijas iesniedzējiem publikācija ir bez maksas, izmaksas par oficiālās publikācijas nodrošināšanu tiek segtas no valsts budžeta.

### Plānotie būtiskākie notikumi 2022. gadā

- Turpināts darbs modernizētas un ērti lietojamas vienotās tiesību aktu un paziņojumu vietnes (www.vestnesis.lv + www.likumi.lv) ieviešanā.
- Īstenotas aktivitātes projektā "Satversmei 100", tostarp sagatavots Satversmes jubilejas gada zīmols "Atver Satversmi" un izveidota mājas lapa www.Satversme100, izdots Satversmes kabatas formāta izdevums ar papildkomentāriem un ilustrācijām vidusskolēniem "Satversme kabatā", grāmatžurnāls "Jurista Vārds" ar 51 eseju par Satversmē iekļautiem jēdzieniem, videofilma "Atver Satversmi" ar 117 Latvijas juristu dalību, LV portālā izveidota jauna tematiskā sadaļa "Satversme".
- Realizēta oficiālā izdevēja "Latvijas Vēstnesis" zīmola maiņa, veidojot vienotu identitāti oficiālajam izdevējam un tā uzturētajai informatīvajai platformai, tādējādi veicinot informatīvās platformas ilgtspēju.

### Galvenie finanšu mērķi

- Peļņa pirms procentu maksājumiem, nodokļiem, nolietojuma un amortizācijas atskaitījumiem (EBITDA): 50 511 EUR (sasniegts 84 157 EUR).
- Pašu kapitāla atdeve (ROE), %: 26,2 (sasniegts 20,9).
- Kopējais likviditātes koeficients: 2,3 (sasniegts 2,3).

### Galvenie nefinanšu mērķi

- LV sniegto informatīvo e-pakalpojumu reālo Latvijas lietotāju skaits vidēji mēnesī: 370 tūkst. (sasniegts 416 tūkst.).
- Oficiālās publikācijas ("vestnesis.lv") reālo lietotāju skaits vidēji mēnesī: 90 tūkst. (sasniegts 121 tūkst.).
- Normatīvo aktu sistematizācijas vietnes "likumi.lv" reālo lietotāju skaits vidēji mēnesī: 227 tūkst. (sasniegts 257 tūkst.).
- "LVportāla" vidējais reālo lietotāju skaits mēnesī: 235 tūkst. (sasniegts 297 tūkst.).
- Portāla „Jurista Vārds” reālo lietotāju skaits vidēji mēnesī: 12,5 tūkst. (sasniegts 17,7 tūkst.).



LATVIJAS VĒSTNESIS

### Pārvaldība

Kapitāla daļu turētājs – Tieslietu ministrija

Kapitāla daļu turētāja pārstāvis – Raivis Kronbergs

Valdes priekšsēdētāja – Daina Ābele

Valdes loceklis – Dainis Mjartāns

### Galvenie finanšu rādītāji, tūkst. EUR

	2020	2021
Apgrozījums	1 503,0	2 080,1
Peļņa/zaudējumi	55,1	-158,8
EBITDA	128,4	-84,2
Aktīvi	1 488,2	1 226,8
Pamatkapitāls	711,4	711,4
Pašu kapitāls	958,1	760,1
Investīcijas	52,6	73,0
Samaksātās dividendes valsts budžetā	2,0	-39,2
Samaksātās iemaksas valsts un pašvaldību budžetos	769,8	638,3
Saņemtie ziedojumi	0,0	0,0
Veiktie ziedojumi	0,0	0,0
No valsts budžeta saņemtais finansējums	773,2	1 894,6

### Galvenie finanšu rādītāji, % un koeficienti

Rentabilitāte (peļņa/apgrozījums), %	3,67	-7,63
ROA (peļņa/aktīvi), %	3,71	-12,94
ROE (peļņa/pašu kapitāls), %	5,76	-20,89
Kopējā likviditāte (īstermiņa aktīvi/īstermiņa kreditori)	2,56	2,33
Saistību īpatsvars (saistības/pašu kapitāls)	0,55	0,61

### Citi rādītāji

Nodarbināto skaits	65	65
Vidējā bruto atlīdzība uz vienu nodarbināto gadā, tūkst. EUR	20,6	21,6
Dzimumu attiecība pārvaldē, s/v	1/1	1/1
Gada pārskats pēc SFPS	nē	nē
Izdevumi un/vai kapitālieguldījumi pētniecībā un attīstībā, tūkst. EUR	0,0	0,0
Sagatavots paziņojums par korporatīvo pārvaldību, jā vai nē	nē	nē
Sagatavots nefinanšu paziņojums, jā vai nē	nē	nē

### Sasniegtie rezultāti

- Kopumā sasniegti visi finanšu un nefinanšu mērķi.
- Pateicoties sabiedrības augstajam pieprasījumam pēc kvalitatīvas informācijas par aktuālo tiesisko regulējumu, kas sniegta visos kanālos izveidotajās tematiskā satura sadaļās COVID-19, LV informatīvās platformas reālo lietotāju skaits gada laikā pieauga par 7 %.
- Lai nodrošinātu lietotājiem ērtāku žurnāla "Jurista Vārds" abonēšanu, iegādi un norēķināšanos, izveidota jauna e-komercijas platforma.

LVĢMC galvenie darbības virzieni ir vides informācijas apkopošana, uzkrāšana un sniegšana sabiedrībai un valsts un pašvaldību institūcijām; vides monitoringa veikšana; zemes dziļu resursu apzināšana un izvērtēšana; bīstamo atkritumu apsaimniekošana; radioaktīvo atkritumu apsaimniekošana; piedalīšanās valsts politikas īstenošanā ģeoloģijas, meteoroloģijas, klimatoloģijas, hidroloģijas, ūdens un gaisa kvalitātes, pārrobežu gaisa piesārņojuma ietekmes un radioaktīvo un bīstamo atkritumu apsaimniekošanas jomās.

#### Vispārējais stratēģiskais mērķis

Sniegt valsts attīstībai stratēģiski svarīgus augstas kvalitātes pakalpojumus ģeoloģijas, hidroloģijas, gaisa kvalitātes, klimatoloģijas, meteoroloģijas un bīstamo atkritumu apsaimniekošanas jomā, kā arī nodrošināt šo pakalpojumu sniegšanai nepieciešamās infrastruktūras efektīvu pārvaldīšanu.

#### Svarīgākie notikumi 2021. gadā

- Apstiprināta vidēja termiņa darbības stratēģija 2021. - 2023. gadam.
- Uzsākti darbi pie jaunas radioaktīvo atkritumu tvirtnes glabātavā "Radons" būvprojekta izstrādes, kā arī uzsākti Salaspils kodolreaktora izpētes darbi un būvprojekta izstrāde Salaspils kodolreaktora likvidēšanai un demontāžai.
- Pabeigta īstenošana un saņemts noslēguma maksājums ERAF projekta Nr. 2.2.1.1/17/I/027 "Informācijas sistēmu izstrāde un pilnveidošana ģeotelpiskajiem un Daugavas baseina plūdu datiem".

#### Plānotie būtiskākie notikumi 2022. gadā

- Kohēzijas fonda (KF) projektu "Vides monitoringa un kontroles sistēmas attīstībai" turpināšana.
- KF 3. atlases kārtas projekta "Ūdens monitoringa un kontroles sistēmas attīstība" īstenošanas turpināšana.
- Projekta īstenošanas "Latvijas upju baseinu apsaimniekošanas plānu ieviešana laba virszemes ūdens stāvokļa sasniegšanai" turpināšana.
- Digitālo risinājumu attīstīšana, nodrošinot klientiem elektronisko pakalpojumu un digitālās informācijas pieejamību un veicinot procesu efektivitāti.

#### Galvenie finanšu mērķi

- Rezultāts pirms nolietojuma (EBITDA): 490 tūkst. EUR (sasniegts 1 122 tūkst. EUR).
- Kopējais likviditātes rādītājs: 1,6 (sasniegts 0,9).
- Ieguldīšanas darbības neto naudas plūsma: 3,4 milj. EUR (sasniegts 4 milj. EUR).
- Pašu kapitāla atdeve (ROE): 10,9 % (sasniegts -2,6 %).

#### Galvenie nefinanšu mērķi

- Bīstamie atkritumi, kas pieņemti apglabāšanai: 400 t (sasniegts 420 t).
- Izsniegto biocīdu atļauju skaits: 22 (sasniegts 24).
- Pasūtījumu skaits laboratorijas pakalpojumiem vides kvalitātes, radiācijas testēšanas un mērinstrumentu kalibrēšanas jomās: 4 200 (sasniegts 4 001 pasūtījums).
- Veicināt klientu apmierinātību: respondentu skaits, kuri ir apmierināti ar LVĢMC sniegtajiem pakalpojumiem: 90 % (sasniegts 79 %).



#### Pārvaldība

Kapitāla daļu turētājs – Vides aizsardzības un reģionālās attīstības ministrija

Kapitāla daļu turētāja pārstāvis – Edvīns Balševics

Valdes priekšsēdētājs – Egils Zariņš

Valdes locekle – Sigita Škapare

#### Galvenie finanšu rādītāji, tūkst. EUR

	2020	2021
Apgrozījums	6 868,7	8 486,7
Peļņa/zaudējumi	-8 699,2	-231,9
EBITDA	850,6	1 121,6
Aktīvi	25 446,8	27 588,9
Pamatkapitāls	27 151,0	27 151,0
Pašu kapitāls	9 287,2	9 055,3
Investīcijas	2 649,7	4 215,0
Samaksātās dividendes valsts budžetā	0,0	0,0
Samaksātās iemaksas valsts un pašvaldību budžetos	2 345,4	2 414,0
Saņemtie ziedojumi	0,0	0,0
Veiktie ziedojumi	0,0	0,0
No valsts budžeta saņemtais finansējums	6 528,0	9 213,0

#### Galvenie finanšu rādītāji, % un koeficienti

Rentabilitāte (peļņa/apgrozījums), %	-126,65	-2,73
ROA (peļņa/aktīvi), %	-34,19	-0,84
ROE (peļņa/pašu kapitāls), %	-93,67	-2,56
Kopējā likviditāte (īstermiņa aktīvi/īstermiņa kreditori)	1,06	0,85
Saistību īpatsvars (saistības/pašu kapitāls)	1,74	2,05

#### Citi rādītāji

Nodarbināto skaits	228	241
Vidējā bruto atlīdzība uz vienu nodarbināto gadā, tūkst. EUR	15,7	16,6
Dzimumu attiecība pārvaldē, s/v	0/2	1/1
Gada pārskats pēc SFPS	nē	nē
Izdevumi un/vai kapitālieguldījumi pētniecībā un attīstībā, tūkst. EUR	0,0	0,0
Sagatavots paziņojums par korporatīvo pārvaldību, jā vai nē	nē	nē
Sagatavots nefinanšu paziņojums, jā vai nē	nē	nē

#### Sasniegtie rezultāti

- KF projektu Nr. 5.4.2.2/17/I/001, Nr. 5.4.2.2/18/I/001 "Vides monitoringa un kontroles sistēmas attīstībai" īstenošana.
- Uzsākts nozīmīgs Eiropas Savienības Kohēzijas fonda trešās atlases kārtas projekts Nr. 5.4.2.2/20/I/001 "Ūdens monitoringa un kontroles sistēmas attīstība".
- Projekta "Latvijas upju baseinu apsaimniekošanas plānu ieviešana laba virszemes ūdens stāvokļa sasniegšanai" (LIFE GOODWATER IP) īstenošana.

## SIA "Publisko aktīvu pārvaldītājs Possessor" (Possessor)

Reģ. Nr. 40003192154  
Komercesabiedrība internetā: www.possessor.gov.lv  
Valsts līdzdalība 100 %  
Saisītīte uzņēmumi un kapitāla daļas:  
SIA FeLM 100 %  
SIA REAP 100 %  
Likvidējamā AS Reverta 96,89 %

Possessor ir vadošais valsts nekustamo īpašumu un valsts kapitāla daļu pārdevējs, kā arī vienīgais valsts dzīvokļu īpašumu pārvaldītājs Latvijā. Possessor nodarbojas arī ar problemātisko aktīvu (meitas sabiedrību) pārvaldīšanu. Possessor un tā meitas sabiedrību īpašumā un turējumā ir valsts aktīvi teju 200 milj. EUR apmērā.

### Vispārējais stratēģiskais mērķis

Nodrošināt profesionālu valsts kapitāla daļu un problemātisko aktīvu pārvaldību, kā arī valsts akciju sabiedrības "Privatizācijas aģentūra" (Possessor) turējumā esošo aktīvu, kas nav nepieciešami valsts funkciju īstenošanai, atsavināšanu un privatizāciju.

### Svarīgākie notikumi 2021. gadā

- Veicot turējumā esošo valsts aktīvu pārdošanu un meitas sabiedrību pārvaldīšanu, koncerns ir veicis 15,76 milj. EUR lielas iemaksas valsts un pašvaldību budžetos.
- Pārskata periodā kapitālsabiedrības, kuru valsts kapitāla daļas ir Possessor pārvaldībā, ir iemaksājušas valsts budžetā dividendes 16,70 milj. EUR apmērā.

### Plānotie būtiskākie notikumi 2022. gadā

- Apstiprināt Possessor vidēja termiņa darbības stratēģiju 2022. - 2024. gadam.
- Attīstīt jaunus darbības virzienus.
- Noslēgt 191 valsts aktīvu pirkuma līgumu 2,08 milj. EUR vērtībā, kā arī iemaksāt valsts un pašvaldību budžetos vismaz 1,12 milj. EUR.
- Sadarbības līguma ar VAS "Ceļu satiksmes drošības direkcija" (CSDD) ietvaros sekmīgi pabeigt CSDD piederošo kapitāla daļu 4 autotransporta tehnisko apskāšu pakalpojumu sniegšanas uzņēmumos pārdošanas procesus.

### Galvenie finanšu mērķi

- Normatīvie atskaitījumi: 1,876 milj. EUR (sasniegts 1,921 milj. EUR).
- Normalizētā peļņa vai zaudējumi: 244 923 EUR (sasniegts 227 513 EUR).

### Galvenie nefinanšu mērķi

- Noslēgto pirkuma līgumu skaits: 240 (sasniegts 306).
- Noslēgto pirkuma līgumu vērtība: 2,886 milj. EUR (sasniegts 2,541 milj. EUR).
- Iemaksas valsts un pašvaldību budžetos: 1,830 milj. EUR (sasniegts 2,663 milj. EUR).
- Possessor turējumā esošo neprivatizēto objektu skaits (to samazinājums): 333 (sasniegts 253).

### Sasniegtie rezultāti

- 2021. gadā Possessor ir pārsniegusi divus un sasniegusi vienu no trim 2021. gadam noteiktajiem nefinanšu mērķiem, kā arī ir sasniegusi finanšu mērķi. Pārskata gadā noslēgti 306 valsts aktīvu pārdošanas darījumi jeb par 28 % vairāk nekā plānots. Noslēgto darījumu vērtība bija 2,89 milj. EUR.

Publisko aktīvu pārvaldītājs

# Possessor

### Pārvaldība

Kapitāla daļu turētājs – Ekonomikas ministrija  
Kapitāla daļu turētāja pārstāvis – Edmunds Valantis  
Valdes priekšsēdētājs – Andris Gādmanis  
Valdes locekles – Marina Podvinska, Dace Gaile

### Galvenie finanšu rādītāji, tūkst. EUR

	2020	2021
Apgrozījums	2 781,4	7 687,7
Peļņa/zaudējumi	728,0	227,5
EBITDA	838,0	326,4
Aktīvi	36 928,7	27 650,3
Pamatkapitāls	446 064,9	446 064,9
Pašu kapitāls	10 135,4	10 355,1
Investīcijas	162,2	91,9
Samaksātās dividendes valsts budžetā	0,0	0,0
Samaksātās iemaksas valsts un pašvaldību budžetos	991,2	1 890,1
Saņemtie ziedojumi	0,0	0,0
Veiktie ziedojumi	0,0	0,0
No valsts budžeta saņemtais finansējums	349,8	313,7

### Galvenie finanšu rādītāji, % un koeficienti

Rentabilitāte (peļņa/apgrozījums), %	26,17	2,96
ROA (peļņa/aktīvi), %	1,97	0,82
ROE (peļņa/pašu kapitāls), %	7,18	2,20
Kopējā likviditāte (īstermiņa aktīvi/īstermiņa kreditori)	7,02	5,65
Saistību īpatsvars (saistības/pašu kapitāls)	2,58	1,60

### Citi rādītāji

Nodarbināto skaits	64	58
Vidējā bruto atlīdzība uz vienu nodarbināto gadā, tūkst. EUR	22,9	25,2
Dzimumu attiecība pārvaldē, s/v	2/1	2/1
Gada pārskats pēc SFPS	nē	nē
Izdevumi un/vai kapitālieguldījumi pētniecībā un attīstībā, tūkst. EUR	0,0	0,0
Sagatavots paziņojums par korporatīvo pārvaldību, jā vai nē	nē	nē
Sagatavots nefinanšu paziņojums, jā vai nē	nē	nē

Dati sniegti konsolidēti.

## SIA Vides investīciju fonds (VIF)

Reģ. Nr. 40003339615

Komerccabiedrība internetā: www.lvif.gov.lv

Valsts līdzdalība 100 %

Saistītie uzņēmumi un kapitāla daļas:

VIF nav līdzdalības citās kapitālsabiedrībās



VIF ir trīs galvenie darbības virzieni: ESKO projektu attīstīšana; klimata pārmaiņu finanšu instrumenta (KPMI) un emisijas kvotu izsolīšanas instrumenta (EKII) finansēto projektu uzraudzība; sabiedrības izpratnes veicināšana par vides aizsardzības projektiem.

2022. gadā ir uzsākta atbalsta programmas ieviešana Latvijas iedzīvotājiem, nodrošinot EKII līdzfinansējumu elektromobiļu un ārēji lādējamu hibrīdauto iegādei, kā arī atjaunojamo energoresursu izmantošanai mājāsaimniecībās.

### Vispārējais stratēģiskais mērķis

Izveidojot ilgtspējīgu finansēšanas modeli, veicināt Latvijas ieguldījumu globālo klimata pārmaiņu samazināšanā, ņemot vērā Latvijas vides, sociālās un ekonomiskās intereses.

### Svarīgākie notikumi 2021. gadā

- Sekmīgi realizēti iepriekšējos gados uzsāktie pārrobežu projekti un pabeigta EKII projektu ieviešanas uzraudzība projektos ar kopējām investīcijām 70 milj. EUR. Iesniegts un apstiprināts ENERSHARE pārrobežu projekts.

### Plānotie būtiskākie notikumi 2022. gadā

- ESKO projektu finansēšana.
- Siltumnīcefekta gāzu emisijas samazināšana transporta sektorā – atbalsts bezemisiju un mazemisiju transportlīdzekļu iegādei konkursa ieviešana sniedzot pakalpojumus vairāk kā 1 000 Latvijas iedzīvotājiem
- Siltumnīcefekta gāzu emisiju samazināšana mājāsaimniecībās – atbalsts atjaunojamo energoresursu izmantošanai konkursa ieviešana sniedzot pakalpojumus vairāk kā 1 500 Latvijas iedzīvotājiem
- Uzsākt četru jaunu apstiprināto pārrobežas projektu realizāciju

### Galvenie finanšu mērķi

- Apgrozījums: 521 797 EUR (sasniegts 264 042 EUR).
- Aktīvu atdeve (ROA): 0,765 % (sasniegts -1,5 %).
- Pašu kapitāls: 6 331 717 EUR (sasniegts 6 073 949 EUR).

### Galvenie nefinanšu mērķi

- Realizēto ESKO projektu skaits: 6 (sasniegts 0).
- Ieviesto projektu monitorings: 376 (sasniegts 98).
- Jaunu sagatavoto pārrobežu sadarbības projektu skaits: 8 (sasniegts 2).
- Apmācību skaits pašvaldību un komercsabiedrību pārstāvjiem: 5 (sasniegts 0).

### Sasniegtie rezultāti

- Būtiskāko ietekmi uz finanšu mērķu sasniegšanu atstāja ļoti zemās starpbanku procentu likmes un Covid-19 pandēmijas izraisītā neskaidrība, kas aizkavēja ESKO projektu realizāciju par 50 %.
- Sekmīgi veikta KPMI un EKII projektu ieviešanas uzraudzība, bet jauni EKII konkursi 2021. gadā netika izsludināti, tādējādi no jauna apgūto līdzekļu apjoms ir 0 EUR.
- 2021. gadā noslēgts līgums par viena jauna pārrobežas projekta realizāciju, piesaistot Latvijai finansējumu 143 000 EUR apmērā.

### Pārvaldība

Kapitāla daļu turētājs – Vides aizsardzības un reģionālās attīstības ministrija

Kapitāla daļu turētāja pārstāvis – Edvīns Balševics

Valdes priekšsēdētājs – Egils Zariņš

### Galvenie finanšu rādītāji, tūkst. EUR

	2020	2021
Apgrozījums	178,8	161,4
Peļņa/zaudējumi	-52,0	-96,5
EBITDA	-47,9	-92,6
Aktīvi	6 579,1	6 519,6
Pamatskapitāls	6 299,3	6 299,3
Pašu kapitāls	6 170,4	6 073,9
Investīcijas	2,6	0,0
Samaksātās dividendes valsts budžetā	0,0	0,0
Samaksātās iemaksas valsts un pašvaldību budžetos	118,5	92,8
Saņemtie ziedojumi	0,0	0,0
Veiktie ziedojumi	0,0	0,0
No valsts budžeta saņemtais finansējums	171,8	156,0

### Galvenie finanšu rādītāji, % un koeficienti

Rentabilitāte (peļņa/apgrozījums), %	-29,08	-59,77
ROA (peļņa/aktīvi), %	-0,79	-1,48
ROE (peļņa/pašu kapitāls), %	-0,84	-1,59
Kopējā likviditāte (īstermiņa aktīvi/īstermiņa kreditori)	11,71	11,12
Saistību īpatsvars (saistības/pašu kapitāls)	0,07	0,07

### Citi rādītāji

Nodarbināto skaits	13	11
Vidējā bruto atlīdzība uz vienu nodarbināto gadā, tūkst. EUR	17,3	20,5
Dzimumu attiecība pārvaldē, s/v	0/1	0/1
Gada pārskats pēc SFPS	nē	nē
Izdevumi un/vai kapitālieguldījumi pētniecībā un attīstībā, tūkst. EUR	0,0	0,0
Sagatavots paziņojums par korporatīvo pārvaldību, jā vai nē	nē	nē
Sagatavots nefinanšu paziņojums, jā vai nē	nē	nē

## 1. pielikums

Valsts kapitālsabiedrības, valsts kapitāla daļas, valsts kapitālsabiedrībām un valsts izšķirošā ietekmē esošām kapitālsabiedrībām piederošās kapitāldaļas (31.12.2021.)

Nr.	Reģ. Nr.	Kapitālsabiedrības nosaukums	Nozare	Apgrozījums, 2021, EUR '000	Peļņa/ zaudējumi, 2021, EUR '000	Aktīvi kopā, 31.12.2021, EUR '000	Kapitāla daļu īpatsvars, turētājs vai īpašnieks	Papildu informācija
<b>Valsts kapitālsabiedrības</b>								
1	40003032949	AS "Latvenergo" (koncerns)	Enerģētika	1 065 219,0	71 623,0	3 475 890,0	100 % Ekonomikas ministrija	
2	40003466281	AS "Latvijas valsts meži" (konsolidēts)	Mežsaimniecība	405 378,9	111 607,8	581 430,9	100 % Zemkopības ministrija	
3	40003032065	VAS "Latvijas dzelzceļš" (konsolidēts)	Transports	249 177,0	3 909,0	866 906,0	100 % Satiksmes ministrija	
4	40003951628	SIA "Rīgas Austrumu klīniskā universitātes slimnīca"	Veselības aprūpe	226 822,6	174,7	205 813,3	100 % Veselības ministrija	Negatavo konsolidēto 2021. gada pārskatu <sup>93</sup> .
5	40003575567	AS "Augstsprieguma tīkls" (konsolidēts)	Enerģētika	182 226,4	10 096,7	1 232 245,4	100 % Finanšu ministrija	Atbilstoši Uzņēmumu reģistra 25.11.2020. lēmumam, LET ir izslēgta no uzņēmuma reģistra, AST pārņēma visus LET aktīvus un saistības un turpina pievienotās sabiedrības komercdarbību <sup>94</sup> .
6	40003457109	VSIA "Paula Stradiņa klīniskā universitātes slimnīca"	Veselības aprūpe	171 320,8	417,6	212 610,0	100 % Veselības ministrija	
7	40003052790	VAS "Latvijas Pasts"	Sakari	105 349,5	-1 156,6	142 003,4	100 % Satiksmes ministrija	
8	40003356530	VAS "Latvijas autoceļu uzturētājs"	Transports	85 096,1	3 938,3	73 210,7	100 % Satiksmes ministrija	
9	40003457128	VSIA "Bērnu klīniskā universitātes slimnīca"	Veselības aprūpe	74 904,7	103,5	84 242,2	100 % Veselības ministrija	
10	40003083998	VAS "Latvijas Loto" (konsolidēts)	Pārējās	65 325,3	12 710,0	29 956,9	100 % Finanšu ministrija	
11	40003345734	VAS "Ceļu satiksmes drošības direkcija" (konsolidēts)	Transports	50 594,1	3 793,5	55 194,0	100 % Satiksmes ministrija	
12	40003567907	AS "Pasazieru vilciens"	Transports	44 131,0	591,0	82 528,2	100 % Satiksmes ministrija	
13	40003294758	VAS "Valsts nekustamie īpašumi"	Nekustamo īpašumu pārvaldība	41 779,7	3 401,9	410 331,9	100 % Finanšu ministrija	
14	40003028055	VAS "Starptautiskā lidosta "Rīga"™"	Transports	31 768,9	-9 423,4	173 595,0	100 % Satiksmes ministrija	
15	40003080597	VSIA "Latvijas televīzija"	Sabiedriskie elektroniskie plašsaziņas līdzekļi	25 460,9	326,1	17 941,4	100 % Sabiedrisko elektronisko plašsaziņas līdzekļu padome	Līdz 01.10.2021. kapitāldaļu turētājs Nacionālās elektronisko plašsaziņas līdzekļu padome.
16	50003342481	VSIA "Rīgas Psihiatrijas un narkoloģijas centrs"	Veselības aprūpe	23 656,4	129,8	29 147,9	100 % Veselības ministrija	
17	50103744891	AS "Attīstības finanšu institūcija Altum" (konsolidēts)	Pārējās	22 890,0	13 829,0	976 204,0	40% Finanšu ministrija, 30% Ekonomikas ministrija un 30% Zemkopības ministrija	
18	40003410729	VSIA "Traumatoloģijas un ortopēdijas slimnīca"	Veselības aprūpe	22 372,3	-221,9	14 952,1	100 % Veselības ministrija	

<sup>93</sup> Negatavo konsolidēto 2021. gada pārskatu pamatojoties uz Gada pārskatu un konsolidēto gada pārskatu likuma 66. pantu.

<sup>94</sup> Latvijas Republikas Ministru kabineta 08.10.2019. ar protokollēmumu Nr. 46, §38 atbalstīja elektroenerģijas pārvades sistēmas operatora īpašumtiesību modeļa "Pilnīga īpašumtiesību nodalīšana" ieviešanu. 10.06.2020. AS "Latvenergo" pārtrauca 100% līdzdalību meitassabiedrībā AS "Latvijas elektriskie tīkli" (LET) un pārvades sistēmas aktīvi 694,3 milj. EUR vērtībā tika nodalīti no koncerna, nododot visas LET akcijas 222,7 miljonu EUR patiesajā vērtībā Ekonomikas ministrijai. Atbilstoši Uzņēmumu reģistra 25.11.2020. lēmumam, LET ir izslēgta no uzņēmuma reģistra, AST pārņēma visus LET aktīvus un saistības un turpina pievienotās sabiedrības komercdarbību.

Nr.	Reģ. Nr.	Kapitālsabiedrības nosaukums	Nozare	Apgrozījums, 2021, EUR '000	Peļņa/ zaudējumi, 2021, EUR '000	Aktīvi kopā, 31.12.2021, EUR '000	Kapitāla daļu īpatsvars, turētājs vai īpašnieks	Papildu informācija
19	40003011203	VAS "Latvijas Valsts radio un televīzijas centrs"	Sakari	22 064,8	4 627,1	142 190,0	100 % Satiksmes ministrija	
20	50003407881	VSIA "Daugavpils psihoneiroloģiskā slimnīca"	Veselības aprūpe	20 800,9	30,1	30 417,7	100 % Veselības ministrija	
21	40003344207	VSIA "Latvijas Valsts ceļi"	Transports	19 268,7	305,4	8 980,9	100 % Satiksmes ministrija	
22	40003038621	VAS "Latvijas gaisa satiksme"	Transports	19 223,1	-3 154,6	39 369,8	100 % Satiksmes ministrija	
23	40003338357	VSIA "Zemkopības ministrijas nekustamie īpašumi"	Nekustamo īpašumu pārvaldība	18 536,4	9,7	13 512,6	100 % Zemkopības ministrija	
24	40003273900	VSIA "Nacionālais rehabilitācijas centrs "Vaivari""	Veselības aprūpe	18 157,4	1 432,3	20 463,4	100 % Veselības ministrija	
25	40003080614	VSIA "Latvijas radio"	Sabiedriskie elektroniskie plašsaziņas līdzekļi	11 068,2	-165,9	7 239,1	100 % Sabiedrisko elektronisko plašsaziņas līdzekļu padome	Līdz 21.10.2021. kapitāldaļu turētājs Nacionālās elektronisko plašsaziņas līdzekļu padome.
26	40003407396	VSIA "Slimnīca "Ģintermuīža""	Veselības aprūpe	10 987,6	58,4	15 497,6	100 % Veselības ministrija	
27	50003408181	VSIA "Strenču psihoneiroloģiskā slimnīca"	Veselības aprūpe	9 460,0	731,9	9 674,0	100 % Veselības ministrija	
28	40003334410	VAS "Tiesu namu aģentūra"	Nekustamo īpašumu pārvaldība	8 858,8	156,3	67 360,3	100 % Tieslietu ministrija	
29	50103237791	VSIA "Latvijas Vides, ģeoloģijas un meteoroloģijas centrs"	Pārējās	8 486,7	-231,9	27 588,9	100 % Vides aizsardzības un reģionālās attīstības ministrija	
30	40003192154	SIA "Publisko aktīvu pārvaldītājs Possessor" (konsolidēts)	Pārējās	7 687,7	227,5	27 650,3	100 % Ekonomikas ministrija	
31	40003021907	VAS "Elektroniskie sakari"	Sakari	7 534,7	99,8	13 082,1	100 % Vides aizsardzības un reģionālās attīstības ministrija	
32	40003480798	VSIA "Rīgas Tūrisma un radošās industrijas tehnikums"	Izglītība	6 143,3	20,7	25 235,9	100 % Izglītības un zinātnes ministrija	
33	40003343729	VSIA "Piejūras slimnīca"	Veselības aprūpe	4 736,3	300,0	10 192,4	100 % Veselības ministrija	
34	40003429317	VSIA "Autotransporta direkcija"	Transports	3 772,5	745,4	4 593,1	100 % Satiksmes ministrija	
35	40003022705	VSIA "Latvijas Jūras administrācija"	Transports	3 698,8	-284,9	4 995,0	100 % Satiksmes ministrija	
36	40103836785	SIA "Eiropas dzelzceļa līnijas"	Transports	3 106,5	-67,9	5 598,1	100 % Satiksmes ministrija	
37	40003400059	VSIA "Iekšlietu ministrijas poliklīnika"	Veselības aprūpe	2 961,5	1,3	938,0	100 % Iekšlietu ministrija	
38	50003000771	VSIA "Šampētera nams"	Nekustamo īpašumu pārvaldība	2 608,1	0,9	6 098,2	100 % Labklājības ministrija	
39	40003113794	VSIA "Latvijas Vēstnesis"	Pārējās	2 080,1	-158,8	1 226,8	100 % Tieslietu ministrija	
40	44103017181	VSIA "Bērnu psihoneiroloģiskā slimnīca "Ainaži""	Veselības aprūpe	1 904,1	129,4	4 294,9	100 % Veselības ministrija	
41	40203235757	AS "Ventas osta"	Transports	1 453,1	21,6	325,3	100 % Satiksmes ministrija	
42	40003435328	SIA "Latvijas Nacionālais metroloģijas centrs"	Pārējās	1 413,1	-92,0	1 294,2	100 % Ekonomikas ministrija	

Nr.	Reģ. Nr.	Kapitālsabiedrības nosaukums	Nozare	Apgrozījums, 2021, EUR '000	Peļņa/ zaudējumi, 2021, EUR '000	Aktīvi kopā, 31.12.2021, EUR '000	Kapitāla daļu īpatsvars, turētājs vai īpašnieks	Papildu informācija
43	40103208907	VSIA "Latvijas Nacionālā opera un balets"	Kultūra	894,1	18,3	24 541,6	100 % Kultūras ministrija	
44	40003783138	VSIA "Dailes teātris"	Kultūra	808,5	4,0	1 942,0	100 % Kultūras ministrija	
45	40003786149	VSIA "Latvijas Nacionālais teātris"	Kultūra	788,7	7,2	1 816,3	100 % Kultūras ministrija	
46	40103264961	VSIA "Latvijas Proves birojs"	Pārējās	687,2	116,3	1 067,3	100 % Finanšu ministrija	
47	40003374610	VSIA "Latvijas Koncerti"	Kultūra	595,3	-11,6	1 151,1	100 % Kultūras ministrija	
48	40003094953	VSIA "Jaunais Rīgas teātris"	Kultūra	534,4	2,8	1 581,2	100 % Kultūras ministrija	
49	50003140671	VSIA "Kultūras un sporta centrs "Daugavas stadions""	Sports	529,1	-399,2	41 076,6	100 % Izglītības un zinātnes ministrija	Apvienošanas ceļā 27.09.2022. pievienota SIA "Sporta centrs "Mežaparks"", SIA "Bobsleja un kamanīņu trase "Sigulda"", SIA Tenisa centrs "Lielupe"". No 27.09.2022. nosaukums - SIA "Latvijas Nacionālais sporta centrs".
50	50003017621	VSIA "Meliorprojekts"	Pārējās	382,0	-30,7	166,1	100 % Zemkopības ministrija	
51	40003044327	SIA "Sporta centrs "Mežaparks""	Sports	368,1	2,4	16 743,7	100 % Izglītības un zinātnes ministrija	Apvienošanas ceļā 27.09.2022. pievienota pie SIA "Latvijas Nacionālais sporta centrs".
52	40203084591	SIA "Latvijas standarts"	Pārējās	358,2	22,0	476,4	100 % Ekonomikas ministrija	
53	40003005137	SIA "Bobsleja un kamanīņu trase "Sigulda""	Sports	358,1	-29,0	9 392,3	100 % Izglītības un zinātnes ministrija	Apvienošanas ceļā 27.09.2022. pievienota pie SIA "Latvijas Nacionālais sporta centrs".
54	40003793653	VSIA "Mihaila Čehova Rīgas Krievu teātris"	Kultūra	354,1	69,9	936,1	100 % Kultūras ministrija	
55	40003487546	VSIA "KREMERATA BALTICA"	Kultūra	320,7	0,6	85,0	100 % Kultūras ministrija	
56	40003030774	SIA "Tenisa centrs "Lielupe""	Sports	256,8	-260,1	17 201,9	100 % Izglītības un zinātnes ministrija	Apvienošanas ceļā 27.09.2022. pievienota pie SIA "Latvijas Nacionālais sporta centrs".
57	40003373615	VSIA "Latvijas Nacionālais simfoniskais orķestris"	Kultūra	254,1	9,0	1 033,8	100 % Kultūras ministrija	
58	44103038376	VSIA "Valmieras drāmas teātris"	Kultūra	231,7	10,0	962,9	100 % Kultūras ministrija	
59	40003782984	VSIA "Latvijas Leļļu teātris"	Kultūra	196,8	7,8	481,7	100 % Kultūras ministrija	
60	40003339615	VSIA "Vides investīciju fonds"	Pārējās	161,4	-96,5	6 519,6	100 % Vides aizsardzības un reģionālās attīstības ministrija	
61	42103049403	VSIA "Liepājas simfoniskais orķestris"	Kultūra	136,2	-44,5	483,7	100 % Kultūras ministrija	
62	40003373761	VSIA "Valsts Akadēmiskais koris "Latvija""	Kultūra	116,7	1,0	270,4	100 % Kultūras ministrija	
63	40003027789	VSIA "Rīgas cirks"	Kultūra	41,4	-51,3	2 764,8	100 % Kultūras ministrija	
64	41503037608	VSIA "Daugavpils teātris"	Kultūra	23,6	3,3	554,4	100 % Kultūras ministrija	

Nr.	Reģ. Nr.	Kapitālsabiedrības nosaukums	Nozare	Apgrozījums, 2021, EUR '000	Peļņa/ zaudējumi, 2021, EUR '000	Aktīvi kopā, 31.12.2021, EUR '000	Kapitāla daļu īpatsvars, turētājs vai īpašnieks	Papildu informācija
65	40003342456	SIA "Lielstraupes pils"	Veselības aprūpe	0,0	-21,4	43,6	100 % Veselības ministrija	14.05.2019. mainīts nosaukums no VSIA "Straupes narkoloģiskā slimnīca", 2021. gada 19. janvārī no mantiskā ieguldījuma vērtētāja tika saņemti nekustamo īpašumu novērtēšanas ziņojumi <sup>95</sup> .
<b>Valsts izšķirošā ietekmē esošas kapitālsabiedrības</b>								
66	40003052786	SIA "Tet" (koncerns)	Sakari	253 253,0	28 852,0	351 220,0	51 % SIA "Publisko aktīvu pārvaldītājs Possessor"	
67	40003245752	AS "Air Baltic Corporation" (konsolidēts)	Transports	198 259,0	-135 718,0	1 025 242,0	97,97 % Satiksmes ministrija	Palielināts līdzdalības apmērs, 2020. gadā kapitāldaļu apjoms % bija 96,13 %.
68	40003347699	SIA "Latvijas Lauku konsultāciju un izglītības centrs"	Lauksaimniecība	10 925,3	12,3	5 854,7	99,32 % Zemkopības ministrija	
69	40003258973	SIA "Ludzas medicīnas centrs"	Veselības aprūpe	4 552,6	130,9	9 607,2	57,94648 % Veselības ministrija	
<b>Kapitālsabiedrības ar tiešo valsts līdzdalību no 20 % līdz 50 % (ieskaitot)</b>								
70	40003286750	AS "Rīgas siltums" (konsolidēts)	Enerģētika	146 454,4	6 853,1	237 966,8	48,995 % Ekonomikas ministrija	Citi kapitāla daļu īpašnieki: 49 % Rīgas dome, 2 % SIA "Enerģijas risinājumi RIX", 0,005 % Latvenergo.
71	40003212111	SIA "Latvijas Olimpiskā vienība"	Sports	1 585,7	-330,0	563,9	29,04423 % Izglītības un zinātnes ministrija	
72	41203024801	SIA "Starptautiskā Rakstnieku un tulkotāju māja"	Nekustamo īpašumu pārvaldība	2,6	-0,2	99,8	33,33 % Kultūras ministrija	
<b>Kapitālsabiedrības ar tiešo valsts līdzdalību līdz 20 %</b>								
73	40003000642	AS "Latvijas Gāze" (konsolidēts)	Enerģētika	583 342,0	3 240,0	700 401,0	0,00029 % Ekonomikas ministrija	
74	40003044346	AS "Rīgas sanitārā transporta autobāze" (konsolidēts)	Pārējās	35 575,2	822,4	35 575,2	10,07 % SIA "Publisko aktīvu pārvaldītājs Possessor"	Finanšu rādītāji par 2020. g., jo 2021. g. pārskata iesniegšana nav reģistrēta līdz 19.01.2023.
75	40003034263	AS "Ceļu pārvalde" (konsolidēts)	Pārējās	25 932,8	840,9	22 703,7	0,93 % SIA "Publisko aktīvu pārvaldītājs Possessor"	Akcijas bez balsstiesībām. Finanšu rādītāji par 2020. g., jo 2021. g. pārskata iesniegšana nav reģistrēta līdz 19.01.2023.
76	41503002447	AS "Daugavpils specializētais autotransporta uzņēmums"	Pārējās	4 726,6	263,4	3 295,0	3,2 % SIA "Publisko aktīvu pārvaldītājs Possessor"	
77	40003020723	AS "Lopkopības izmēģinājumu stacija Latgale"	Pārējās	2 265,9	400,9	7 604,0	4,77 % SIA "Publisko aktīvu pārvaldītājs Possessor"	
78	40003028394	Rēzeknes SEZ AS "REBIR"	Pārējās	2 263,4	-9,6	1 859,7	5 % SIA "Publisko aktīvu pārvaldītājs Possessor"	
79	40003028515	AS "Jelgavas mašīnbūves rūpnīca"	Pārējās	697,6	20,7	2 769,9	3,68 % SIA "Publisko aktīvu pārvaldītājs Possessor"	

<sup>95</sup> 2021. gada 19. janvārī no mantiskā ieguldījuma vērtētāja tika saņemti nekustamo īpašumu novērtēšanas ziņojumi. Uz Ministru kabineta jautājuma izskatīšanai tiek virzīts rīkojuma projekts "Par valsts nekustamo īpašumu ieguldīšanu SIA "Lielstraupes pils" pamatkapitālā un valsts kapitāla daļu nodošanu pašvaldībai" par atļauju Veselības ministrijai ieguldīt SIA "Lielstraupes pils", reģistrācijas Nr. 40003342456, pamatkapitālā kā mantisko ieguldījumu valsts nekustamos īpašumus, kas ierakstīti zemesgrāmatā uz valsts vārda Veselības ministrijas personā.

Nr.	Reģ. Nr.	Kapitālsabiedrības nosaukums	Nozare	Apgrozījums, 2021, EUR '000	Peļņa/zaudējumi, 2021, EUR '000	Aktīvi kopā, 31.12.2021, EUR '000	Kapitāla daļu īpatsvars, turētājs vai īpašnieks	Papildu informācija
80	40003019851	AS "Latgales ciltslietu un mākslīgās apsēklošanas stacija"	Pārējās	226,4	-53,6	289,5	4,91 % SIA "Publisko aktīvu pārvaldītājs Possessor"	
81	40003047677	SIA "Sanatorija "Dzintene""	Veselības aprūpe	27,4	-4,7	40,7	10 % SIA "Publisko aktīvu pārvaldītājs Possessor"	
82	41703004525	SIA "UNI SAN"	Pārējās	0,0	263,2	1,2	5 % SIA "Publisko aktīvu pārvaldītājs Possessor"	Maksātnespēja no 13.09.2022.
83	42103008388	SIA "Liepājas sērkokociņi"	Pārējās	0,0	-42,9	466,6	9,9935 % SIA "Publisko aktīvu pārvaldītājs Possessor"	
<b>Kapitālsabiedrības ar tiešo valsts līdzdalību līdz 20 %, kas tiek likvidētas vai ir likvidētas</b>								
84	40003026603	AS "Rīgas dzirnavnieks"	Pārējās	23 991,9	-267,6	22 168,2	3,68 % AS "Publisko aktīvu pārvaldītājs Possessor"	2021. gadā pabeigts 5 611 akciju (jeb 3,68% no pamatkapitāla) atsavināšanas darījums ar AB "Baltic mill".
85	40003014197	MAS "Liepājas metalurģis"	Pārējās	n/a	n/a	n/a	2,5 % SIA "Publisko aktīvu pārvaldītājs Possessor"	Maksātnespēja no 13.11.2013. Likvidēta un izslēgta no Uzņēmumu reģistra 19.02.2021.
<b>Valsts kapitālsabiedrībām 100 % piederošas meitassabiedrības</b>								
86	40003857687	AS "Sadales tīkls"	Enerģētika	304 454,0	10 429,0	1 819 067,0	100 % AS "Latvenergo"	
87	40003788421	SIA "LDZ Cargo"	Transports	144 363,0	7 054,4	182 840,1	100 % VAS "Latvijas dzelzceļš"	2021. gada februārī administratīvajai apgabala tiesai ir iesniegts iesniegums par Konkurences padomes 28.12.2020. lēmuma atcelšanu <sup>96</sup> .
88	301506046	UAB "Elektrum Lietuva"	Pārējās	91 223,0	-580,0	67 286,0	100 % AS "Latvenergo"	
89	11399985	OÜ "Elektrum Eesti"	Pārējās	78 361,0	156,0	50 400,0	100 % AS "Latvenergo"	
90	40003788351	SIA "LDZ ritošā sastāva serviss"	Transports	47 333,5	752,5	75 728,1	100 % VAS "Latvijas dzelzceļš"	
91	40003988480	SIA "LDZ Loģistika"	Transports	14 253,6	81,3	1 951,7	100 % VAS "Latvijas dzelzceļš"	
92	40003620112	SIA "LDZ apsardze"	Pārējās	7 633,1	119,6	1 872,7	100 % VAS "Latvijas dzelzceļš"	
93	40103981332	SIA "FeLM"	Pārējās	5 051,7	0,0	850,3	100 % SIA "Publisko aktīvu pārvaldītājs Possessor"	
94	40003788258	SIA "LDZ infrastruktūra"	Transports	2 390,3	-10,2	12 701,2	100 % VAS "Latvijas dzelzceļš"	Saskaņā ar 2021. gadā VAS "Latvijas dzelzceļš" valdes un padomes apstiprināto plānu 2021. gada laikā plānots likvidēt SIA „LDZ infrastruktūra” <sup>98</sup> .
95	40103762700	AS "Enerģijas publiskais tirgotājs"	Enerģētika	1 729,1	0,0	48 232,8	100 % AS "Latvenergo"	
96	40103361063	AS "LatRailNet"	Transports	1 186,0	57,8	1 520,4	100 % VAS "Latvijas dzelzceļš"	
97	40003423460	SIA "LatLoto nams"	Pārējās	912,8	57,5	295,8	100 % VAS "Latvijas Loto"	
98	40003665610	SIA "Jaunmoku pils"	Pārējās	866,6	48,4	1 787,5	100 % VAS "Latvijas valsts meži"	

<sup>96</sup> 2021. gada februārī administratīvajai apgabala tiesai ir iesniegts iesniegums par Konkurences padomes 28.12.2020. lēmuma lietā Nr. KL/5-5/18/30 "Par Konkurences likuma 13. panta pirmajā daļā un Līguma par Eiropas Savienības darbību 102. pantā noteiktā aizlieguma pārkāpumu SIA "LDZ CARGO" un VAS "Latvijas dzelzceļš" darbības" atcelšanu. SIA "LDZ CARGO" 2020. gada pārskatā atzinusi uzkrājumus soda naudai pilnā apmērā.

<sup>97</sup> Saskaņā ar 2021. gadā VAS "Latvijas dzelzceļš" valdes un padomes apstiprināto plānu 2021. gada laikā plānots likvidēt SIA „LDZ infrastruktūra”. Lai uzsāktu SIA „LDZ infrastruktūra” likvidāciju, nepieciešams saņemt akcionāra un Ministru kabineta piekrišanu šo darbību veikšanai.

Nr.	Reģ. Nr.	Kapitālsabiedrības nosaukums	Nozare	Apgrozījums, 2021, EUR '000	Peļņa/zaudējumi, 2021, EUR '000	Aktīvi kopā, 31.12.2021, EUR '000	Kapitāla daļu īpatsvars, turētājs vai īpašnieks	Papildu informācija
99	40003266519	SIA "Mailmaster"	Sakari	609,4	8,7	501,0	100 % VAS "Latvijas Pasts"	
100	40203106704	SIA "REAP"	Pārējās	0,0	0,0	13 836,2	100 % SIA "Publisko aktīvu pārvaldītājs Possessor"	
101	40003510448	SIA "Rīgas hematoloģijas centrs"	Veselības aprūpe	0,0	-0,1	190,2	100 % SIA "Rīgas Austrumu klīniskā universitātes slimnīca"	Finanšu rādītāji par 2020. g., jo 2021. g. pārskata iesniegšana nav reģistrēta. Apturēta saimnieciskā darbība 13.12.2018.
102	44103115707	KS "Commercialization Reactor Pre-seed Fund" AIF	Pārējās	0,0	-346,5	994,7	100 % AS "Attīstības finanšu institūcija Altum"	
103	50103306171	KS "Imprimatur Capital Seed Fund"	Pārējās	n/a	n/a	n/a	100 % AS "Attīstības finanšu institūcija Altum"	Likvidācijas process no 27.06.2022.
104	43603080677	KS "Buildit Latvia Pre-Seed Fund" AIF	Pārējās	n/a	n/a	n/a	100 % AS "Attīstības finanšu institūcija Altum"	
105	40203141610	KS "Overkill Ventures Fund I AIF"	Pārējās	n/a	n/a	n/a	100 % AS "Attīstības finanšu institūcija Altum"	
<b>Valsts kapitālsabiedrībām vai valsts tiešā vai netiešā izšķirošā ietekmē esošām kapitālsabiedrībām piederošās kapitāla daļas ar izšķirošu ietekmi</b>								
106	50003505931	SIA "Latvijas Mobilais Telefons" (konsolidēts)	Sakari	252 906,7	33 104,8	352 760,9	23 % SIA "Latvijas Valsts radio un televīzijas centrs", 23 % SIA "Tet" un 5 % SIA "Publisko aktīvu pārvaldītājs Possessor"	
107	40103148504	SIA "LMT Retail&Logistics"	Sakari	112 714,4	3 663,9	51 845,7	100 % SIA "Latvijas Mobilais Telefons"	
108	40203041605	AS "Conexus Baltic Grid"	Enerģētika	56 439,1	13 216,7	468 070,3	68,46 % AS "Augstsprieguma tīkls"	
109	50003752271	SIA "CITRUS Solutions"	Pārējās	29 227,3	1 011,9	18 515,5	100 % SIA "Tet"	
110	40103587651	AS "Aviation Crew Resources"	Pārējās	20 368,6	-56,7	7 619,2	100 % AS "Air Baltic Corporation"	
111	42103035386	SIA "Liepājas enerģija"	Enerģētika	15 865,6	1 393,3	36 465,1	51 % AS "Latvenergo"	
112	40203054012	SIA "Santa Monica Networks"	Sakari	11 024,6	2 324,5	26 086,4	100 % SIA "Latvijas Mobilais Telefons"	08.10.2021. tika noslēgts darījums, kurā SIA "Latvijas Mobilais Telefons" (LMT) iegādājās 100% SIA "Santa Monica Networks" daļu <sup>98</sup> .
113	40103360903	SIA "Helio Media"	Sakari	8 254,2	285,3	5 969,4	100 % SIA "Latttelecom"	
114	40003201762	SIA "Auteko & TUV Latvija Rheinland grupa"	Pārējās	7 972,4	1 014,3	5 308,6	51 % VAS "Ceļu satiksmes drošības direkcija"	Atsavināts 2022. gadā.
115	40003320463	SIA "Veselības centrs "Bīķernieki""	Veselības aprūpe	2 641,3	188,9	753,3	99,58 % SIA "Rīgas Austrumu klīniskā universitātes slimnīca"	
116	40103272422	SIA "Air Baltic training"	Pārējās	2 195,0	-327,4	6 258,7	100 % AS "Air Baltic Corporation"	
117	50003138501	SIA "Baltijas datoru akadēmija"	Pārējās	1 620,8	-31,3	1 059,5	100 % SIA "Latttelecom"	
118	40003458674	SIA "BALTIJAS KRAVU CENTRS"	Pārējās	701,1	-95,6	353,0	100 % AS "Air Baltic Corporation"	

<sup>98</sup> 08.10.2021. tika noslēgts darījums, kurā SIA "Latvijas Mobilais Telefons" (LMT) iegādājās 100 % SIA "Santa Monica Networks" daļu. Līdz ar to SIA "Santa Monica Networks" kopā ar savu meitas uzņēmumu UAB "Santa Monica Networks" (Lietuva) tika iekļauts LMT uzņēmumu grupā.

Nr.	Reģ. Nr.	Kapitālsabiedrības nosaukums	Nozare	Apgrozījums, 2021, EUR '000	Peļņa/ zaudējumi, 2021, EUR '000	Aktīvi kopā, 31.12.2021, EUR '000	Kapitāla daļu īpatsvars, turētājs vai īpašnieks	Papildu informācija
119	40003754567	SIA "Lattelecom"	Sakari	294,2	93,9	5 031,5	100 % SIA "Tet"	
120	40103419565	SIA "Rīgas vagonbūves uzņēmums "Baltija""	Pārējās	6,5	-13,6	279,1	100 % SIA "LDZ Ritošā sastāva serviss"	
121	40103587327	SIA "Elektrum Latvija"	Pārējās	0,0	-0,1	2,2	100 % OŪ "Elektrum Eesti"	
122	40003448943	AS "Pirmais slēgtais pensiju fonds"	Pārējās	n/a	n/a	n/a	50 % SIA "Tet" un meitas sabiedrības, 48,15 % AS "Latvenergo" un meitas sabiedrības un 1,85 % AS "Augstsprieguma tīkls"	
123	40103266178	KS BaltCap Latvia Venture Capital Fund AIF"	Pārējās	n/a	n/a	n/a	67 % AS "Attīstības finanšu institūcija Altum"	
124	40103306235	KS "AIF Imprimatur Capital Technology Venture Fund"	Pārējās	n/a	n/a	n/a	67 % AS "Attīstības finanšu institūcija Altum"	
125	40103697913	KS "Expansion Capital Fund AIF"	Pārējās	n/a	n/a	n/a	95 % AS "Attīstības finanšu institūcija Altum"	
126	40103697947	KS "ZGI-3" AIF	Pārējās	n/a	n/a	n/a	95 % AS "Attīstības finanšu institūcija Altum"	
127	40103697951	KS "Flycap Investment Fund I AIF"	Pārējās	n/a	n/a	n/a	95 % AS "Attīstības finanšu institūcija Altum"	
128	40203141593	KS "Overkill Ventures Fund II AIF"	Pārējās	n/a	n/a	n/a	80 % AS "Attīstības finanšu institūcija Altum", 16 % SIA "Lattelecom"	
129	44103115711	KS "Commercialization Reactor Seed Fund" AIF	Pārējās	n/a	n/a	n/a	80 % AS "Attīstības finanšu institūcija Altum"	
130	40203123846	KS "Buildit Latvia Seed Fund" AIF	Pārējās	n/a	n/a	n/a	80 % AS "Attīstības finanšu institūcija Altum"	
131	40203139743	KS "INEC1 AIF"	Pārējās	n/a	n/a	n/a	75 % AS "Attīstības finanšu institūcija Altum"	
132	44103116670	KS "INEC2 AIF"	Pārējās	n/a	n/a	n/a	90 % AS "Attīstības finanšu institūcija Altum"	
133	40203111495	KS "ZGI-4" AIF	Pārējās	n/a	n/a	n/a	60 % AS "Attīstības finanšu institūcija Altum"	
134	40203206885	KS "FlyCap Mezzanine Fund II AIF"	Pārējās	n/a	n/a	n/a	60 % AS "Attīstības finanšu institūcija Altum"	
<b>Valsts kapitālsabiedrībām vai valsts tiešā vai netiešā izšķirošā ietekmē esošām kapitālsabiedrībām piederošās kapitāla daļas ar izšķirošu ietekmi, kas atrodas maksātnespējas procesā</b>								
135	50003621571	AS "VRC Zaslauks"	Pārējās	0,0	-1,9	1,5	51 % AS "Pasažieru vilciens"	Maksātnespējas process no 03.03.2020.
<b>Valsts kapitālsabiedrībām vai valsts tiešā vai netiešā izšķirošā ietekmē esošām kapitālsabiedrībām piederošās kapitāla daļas ar izšķirošu ietekmi, kas tiek likvidētas vai ir likvidētas</b>								
136	40103273540	SIA "Loyalty Services"	Pārējās	546,8	1 368,0	2 260,2	100 % AS "Air Baltic Corporation"	Sabiedrība likvidēta un izslēgta no Uzņēmumu reģistra 29.12.2021 <sup>99</sup> .
137	40003074590	AS "Reverta"	Nekustamo īpašumu pārvaldība	0,0	-275,1	1 678,4	96,89 % SIA "Publisko aktīvu pārvaldītājs Possessor"	LAS "Reverta" atrodas likvidācijas procesā kopš 2017. gada.

<sup>99</sup> Coalition Rewards Asset Management Oy (Somijā reģistrēta sabiedrība, kas 100 % pieder "Loyalty Services" SIA), PINS Finland Oy (Somijā reģistrēta sabiedrība, kas 100 % pieder Coalition Rewards Asset Management Oy. Pēc mātes sabiedrības SIA "Loyalty Services" aktīvu iegādes, sabiedrība likvidēta un izslēgta no uzņēmuma reģistra 29.12.2021.

Nr.	Reģ. Nr.	Kapitālsabiedrības nosaukums	Nozare	Apgrozījums, 2021, EUR '000	Peļņa/ zaudējumi, 2021, EUR '000	Aktīvi kopā, 31.12.2021, EUR '000	Kapitāla daļu īpatsvars, turētājs vai īpašnieks	Papildu informācija
138	HE93438	"Regalite Holdings Ltd"	Finanšu pakalpojumi	n/a	n/a	n/a	100 % AS "Reverta"	Likvidācijas procesā kopš 2017. gada. 31.12.2019. grupas sastāvā palikusi viena LAS "Reverta" meitas sabiedrība – Regalite Holdings Limited (Kipras Republika).
139	40103350801	SIA "TravelLounge"	Pārējās	n/a	n/a	n/a	100 % AS "Air Baltic Corporation"	Likvidēta un izslēgta no Uzņēmumu reģistra 19.10.2021.
<b>Valsts kapitālsabiedrībām vai valsts kapitālsabiedrībām piederošām meitassabiedrībām piederošās kapitāla daļas ar līdzdalību no 20 % līdz 50 % (ieskaitot)</b>								
140	40003348247	SIA "Scantest"	Pārējās	3 960,8	929,8	1 958,6	20 % VAS "Ceļu satiksmes drošības direkcija"	Atsavināts 2022. gadā.
141	40003425353	SIA "Autests"	Pārējās	2 422,0	362,8	2 950,5	20 % VAS "Ceļu satiksmes drošības direkcija"	Atsavināts 2022. gadā.
142	43603022749	SIA "Meža un koksnes produktu pētniecības un attīstības institūts"	Pārējās	1 089,6	69,2	1 039,0	40 % VAS "Latvijas valsts meži"	
143	40003425118	SIA "Venttests"	Pārējās	291,5	52,2	557,3	50 % VAS "Ceļu satiksmes drošības direkcija"	
144	40103845025	AS "RB Rail"	Transports	0,0	-154,2	25 868,8	33,33 % SIA "Eiropas dzelzceļa līnijas"	
145	40203116929	SIA "Overkill Ventures AIFP"	Pārējās	0,0	44,2	124,2	35 % SIA "Lattelecom"	
146	40203015814	SIA "SWG Riga Fund 1"	Pārējās	0,0	-0,6	143,9	27,12 % SIA "Lattelecom"	
147	Bez reģ. Nr., adrese: Luksemburga	"Baltic Innovation Fund"	Pārējās	n/a	n/a	n/a	20 % AS "Attīstības finanšu institūcija Altum"	Bez reģ. nr., adrese: European Investment Fund, 37B, avenue J.F. Kennedy, L-2968 Luxembourg
148	40203252367	KS AIF "Altum kapitāla fonds"	Pārējās	n/a	n/a	n/a	48,9 % AS "Attīstības finanšu institūcija Altum"	
<b>Valsts kapitālsabiedrībām vai valsts kapitālsabiedrībām piederošām meitassabiedrībām piederošās kapitāla daļas ar līdzdalību līdz 20 %</b>								
149	40003094173	AS "Latvijas Finieris" (konsolidēts)	Pārējās	257 021,6	15 377,5	337 853,4	0,99067 % VAS "Latvijas valsts meži"	
150	40003034583	SIA "Strek"	Pārējās	3 946,6	2 194,7	21 535,4	5,84 % VAS "Latvijas dzelzceļš"	
151	40103326439	SIA "IT Kompetences centrs"	Pārējās	90,1	25,0	387,5	18,5 % SIA "Lattelecom"	
152	400255276	Baltkrievijas-Latvijas kopuzņēmums "MIRIGO"	Pārējās	n/a	n/a	n/a	3 % VAS "Latvijas dzelzceļš"	
153	Bez reģ. Nr., adrese: Luksemburga	"Baltic Innovation Fund 2"	Pārējās	n/a	n/a	n/a	16,99 % AS "Attīstības finanšu institūcija Altum"	Bez reģ. nr., adrese: European Investment Fund, 37B, avenue J.F. Kennedy, L-2968 Luxembourg
154	B234989, adrese: Luksemburga	"Three Seas Initiative Investment Fund S.A." SICAV-RAIF	Pārējās	n/a	n/a	n/a	2,17 % AS "Attīstības finanšu institūcija Altum"	Adrese: 5, rue Jean Monnet L-2180 Luxembourg R.C.S. Luxembourg: B 234.989. 2020. gadā bija 3,57 % kapitāldaļu.
<b>Valsts kapitālsabiedrībām vai valsts kapitālsabiedrībām piederošām meitassabiedrībām piederošās kapitāla daļas ar līdzdalību līdz 20 %, kur līdzdalība izbeigta</b>								
155	40003143445	SIA "Vējkalni"	Lauksaimniecība	0,0	-153,8	0,3	12,5 % SIA "Latvijas Lauku konsultāciju un izglītības centrs"	Dalība līdz 14.06.2021. Likvidēta un izslēgta no Uzņēmumu reģistra 21.02.2022.

## 2. pielikums

### Pašvaldību kapitālsabiedrības un pašvaldību kapitāla daļas<sup>100</sup> (31.12.2021.)

Nr.	Reģ. Nr.	Nosaukums	Apzvojums, 2021., EUR '000	Peļņa/ zaudējumi, 2021., EUR '000	Aktīvi kopā, 31.12.2021., EUR '000	Kapitāla daļu īpatsvars, turētājs vai īpašnieks	Papildus informācija/ Piezīmes
<b>Pašvaldību kapitālsabiedrības ar izšķirošu tiešo pašvaldību līdzdalību 100 %</b>							
1	40003619950	Rīgas pašvaldības SIA "Rīgas satiksme" (konsolidēts)	161 116,9	3 048,9	487 300,3	100 % Rīgas dome	
2	40103362321	SIA "Rīgas namu pārvaldnieks"	61 602,6	4 221,7	128 676,0	100 % Rīgas pilsētas pašvaldība	
3	40103023035	SIA "Rīgas ūdens"	55 832,5	5 515,8	313 825,6	100 % Rīgas pilsētas pašvaldība	
4	40003367816	SIA "Getliņi EKO"	31 028,5	298,0	155 944,3	97,7 % Rīgas dome, 2,3 % Stopiņu novada dome	
5	40003223971	SIA "RĒZEKNES SLIMNĪCA"	24 939,7	2 109,4	25 803,5	100 % Rēzeknes valstspilsētas dome	
6	40003439279	SIA "Rīgas 1. slimnīca"	22 812,9	723,1	16 824,0	100 % Rīgas valstspilsētas pašvaldība	
7	50003356621	SIA "Jēkabpils reģionālā slimnīca"	21 216,6	1 102,3	22 119,7	100 % Jēkabpils novada pašvaldība	
8	41703007038	SIA "JELGAVAS PILSĒTAS SLIMNĪCA"	20 913,1	2 403,7	18 203,4	100 % Jelgavas valstspilsētas pašvaldība	
9	41503002945	Pašvaldības AS "Daugavpils siltumtīkli"	19 777,7	-2 078,9	37 307,4	100 % Daugavpils pilsētas dome	
10	40003982628	SIA "Rīgas meži"	17 567,0	9 031,0	197 769,3	100 % Rīgas pilsētas pašvaldība	
11	40003194600	SIA "Rīgas Dzemdību nams"	14 495,6	1 112,1	6 721,9	100 % Rīgas dome	
12	40003222317	SIA "OGRES RAJONA SLIMNĪCA"	12 396,4	911,8	62 271,2	61,35 % Ogres novada pašvaldība, 17,08 % Lielvārdes novada pašvaldība, 12,03 % Iksķīles novada pašvaldība, 9,54 % Kēguma novada pašvaldība	
13	40003356507	Madonas novada pašvaldības SIA "Madonas slimnīca"	11 186,9	774,0	7 502,2	100 % Madonas novada pašvaldība	
14	40003220000	SIA "Jūrmalas slimnīca"	10 939,9	564,7	10 804,8	100 % Jūrmalas pilsētas dome	
15	50103807561	SIA "Rīgas veselības centrs"	10 736,2	163,2	5 033,3	100 % Rīgas pilsētas pašvaldība	
16	50003590021	SIA "Rīgas pilsētņēmnieks"	10 620,6	95,6	102 956,5	100 % Rīgas pilsētas pašvaldība	
17	44103015509	SIA "ZAAO" (konsolidēts)	10 005,1	94,6	59 304,2	59,48 % Valmieras novada pašvaldība, 26,72 % Cēsu novada pašvaldība, 7,36 % Limbažu novada pašvaldība, 3,57 % Smiltēnes novada pašvaldība, 2,55 % Valkas novada pašvaldība, 0,24 % Siguldas novada pašvaldība, 0,04 % Saulkrastu novada pašvaldība, 0,04 % Balvu novada pašvaldība	
18	44103057729	SIA "CĒSU KLĪNIKA"	9 166,1	1 208,3	18 156,6	100 % Cēsu novada pašvaldība	
19	50003197651	SIA "Kuldīgas slimnīca"	9 159,8	-32,7	5 419,4	90,83 % Kuldīgas novada dome, 9,17 % Aizputes novada dome	

<sup>100</sup> Datu avots: Latvijas Republikas Uzņēmumu reģistra un Valsts ieņēmumu dienesta datubāzes.

Nr.	Reģ. Nr.	Nosaukums	Apgrozījums, 2021, EUR '000	Peļņa/ zaudējumi, 2021, EUR '000	Aktīvi kopā, 31.12.2021., EUR '000	Kapitāla daļu īpatsvars, turētājs vai īpašnieks	Papildus informācija/ Piezīmes
20	40003184960	SIA "Rīgas 2. slimnīca"	8 974,6	216,7	4 568,0	100 % Rīgas dome	
21	40003551323	SIA "Dobeles un apkārtnes slimnīca"	8 749,9	771,1	11 064,6	100 % Dobeles novada pašvaldība	
22	40103941081	SIA "Ogres Namsaimnieks"	8 575,5	359,1	8 045,5	100 % Ogres novada pašvaldība	
23	40003215480	SIA "Rēzeknes siltumtīkli"	8 343,9	-967,2	15 613,8	100 % Rēzeknes pilsētas dome	
24	40003007655	Pašvaldības SIA "Ventspils siltums"	8 259,7	1581,7	23 487,5	100 % Ventspils valstspilsētas pašvaldība	
25	40103233177	SIA "Tukuma slimnīca"	7 628,9	278,7	5 489,5	100 % Tukuma novada pašvaldība	
26	42803008058	SIA "Jūrmalas siltums"	7 592,6	425,7	22 313,5	100 % Jūrmalas pilsētas dome	
27	44103033608	SIA "Valmieras ūdens"	7 301,7	258,3	39 030,6	100 % Valmieras novada pašvaldība	
28	40003004220	SIA "VTU VALMIERA"	6 538,6	-183,3	10 991,4	100 % Valmieras novada pašvaldība	
29	40003124730	SIA "Siguldas slimnīca"	6 492,7	95,5	2 909,9	100 % Siguldas novada pašvaldība	
30	50003249741	SIA "Rīgas Centrāltirgus"	6 411,5	139,5	16 880,5	100 % Rīgas pilsētas pašvaldība	
31	50003182001	AS "OLAINES ŪDENS UN SILTUMS"	6 395,0	575,8	27 517,3	100 % Olaines novada pašvaldība	
32	40003275333	SIA "Jūrmalas ūdens"	5 875,5	41,5	106 640,6	100 % Jūrmalas pilsētas dome	
33	45403003245	SIA "Jēkabpils autobusu parks"	5 840,7	989,8	6 443,7	100 % Jēkabpils novada pašvaldība	
34	41703007095	SIA "JELGAVAS POLIKLĪNIKA"	5 715,1	440,3	4 340,5	100 % Jelgavas pilsētas dome	
35	41503002485	SIA "Daugavpils dzīvokļu un komunālās saimniecības uzņēmums"	5 520,9	2,2	10 581,6	100 % Daugavpils pilsētas dome	
36	41503002432	SIA "Daugavpils ūdens"	5 463,4	-227,8	53 369,2	100 % Daugavpils pilsētas pašvaldība	
37	41203001052	Pašvaldības SIA "Ventspils labiekārtošanas kombināts"	5 296,4	153,5	8 401,0	100 % Ventspils valstspilsētas pašvaldība	
38	42103000897	SIA "LIEPĀJAS ŪDENS"	5 010,0	-33,9	56 423,4	100 % Liepājas pilsētas pašvaldība	
39	41503032140	SIA "Krāslavas slimnīca"	4 898,9	469,8	3 994,4	100 % Krāslavas novada dome	
40	40003525848	SIA "Atkritumu apsaimniekošanas sabiedrība "PIEJŪRA""	4 752,1	411,9	30 382,1	52,53 % Talsu novada pašvaldība, 47,26 % Tukuma novada pašvaldība, 0,21 % Jūrmalas pilsētas dome	
41	40003252612	SIA "Alūksnes slimnīca"	4 686,4	380,1	8 413,3	81,92 % Alūksnes novada pašvaldība, 18,08 % Smiltenes novada pašvaldība	
42	40103058501	SIA "Rīgas serviss"	4 564,6	19,7	1 413,8	100 % Rīgas pilsētas pašvaldība	
43	40003152664	SIA "JELGAVAS AUTOBUSU PARKS"	4 513,8	93,9	2 853,5	100 % Jelgavas valstspilsētas pašvaldība	
44	41503029988	SIA "ATKRITUMU APSAIMNIEKOŠANAS DIENVIDĻĀTGĀLES STARPPAŠVALDĪBU ORGANIZĀCIJA"	4 482,0	361,5	38 251,9	49,91 % Daugavpils pilsētas pašvaldība, 22,30 % Augšdaugavas novada pašvaldība, 13,98 % Krāslavas novada pašvaldība, 5,31 % Līvānu novada dome, 4,78 % Preiļu novada pašvaldība, 2,66 % Aglonas novada dome, 1,06 % Vārkavas novada dome	

Nr.	Reģ. Nr.	Nosaukums	Apgrozījums, 2021, EUR '000	Peļņa/ zaudējumi, 2021, EUR '000	Aktīvi kopā, 31.12.2021., EUR '000	Kapitāla daļu īpatsvars, turētājs vai īpašnieks	Papildus informācija/ Piezīmes
45	40003361616	SIA "LIMBAŽU SLIMNĪCA"	4 391,7	154,3	4 701,8	95,83 % Limbažu novada pašvaldība, 4,17 % Siguldas novada pašvaldība	
46	43603011548	SIA "Jelgavas nekustamā īpašuma pārvalde"	4 369,5	18,7	5 669,5	100 % Jelgavas valstspilsētas pašvaldība	
47	43603017682	SIA "Bauskas slimnīca"	4 313,9	240,3	3 741,6	100 % Bauskas pilsētas Dome	
48	40003359306	SIA "Ķekavas nami"	4 277,9	-51,2	20 052,8	100 % Ķekavas novada pašvaldība	
49	41703001321	SIA "JELGAVAS ŪDENS"	3 944,1	8,3	54 548,5	100 % Jelgavas valstspilsētas pašvaldība	
50	40003007778	SIA "Jēkabpils siltums"	3 729,5	-116,2	6 154,6	100 % Jēkabpils novada pašvaldība	
51	40003333256	Pašvaldības SIA "Ventpils reiss"	3 706,5	245,1	7 546,7	100 % Ventpils pilsētas dome	
52	40003410894	SIA "Jelgavas novada KU"	3 646,9	-20,9	11 170,2	100 % Jelgavas novada pašvaldība	
53	41203035896	SIA "TALSU NAMSAIMNIEKS"	3 583,4	157,9	4 648,5	100 % Talsu novada pašvaldība	
54	40103032521	SIA "Rīgas Nacionālais zooloģiskais dārzs"	3 516,6	-249,8	32 177,7	100 % Rīgas pilsētas pašvaldība	
55	40003109638	SIA "Rīgas nami"	3 470,5	-1 927,1	111 450,7	100 % Rīgas pilsētas pašvaldība	
56	41503002269	AS "Daugavpils satiksmē"	3 432,1	4,2	35 818,5	100 % Daugavpils pilsētas Dome	
57	56103000221	SIA "KULDĪGAS KOMUNĀLIE PAKALPOJUMI"	3 350,9	47,6	2 722,0	100 % Kuldīgas novada pašvaldība	
58	45903001693	SIA "Krāslavas nami"	3 204,7	1 553,0	29 949,6	100 % Krāslavas novada dome	
59	47703001720	SIA "PREIĻU SAIMNIEKS"	3 114,6	-222,7	11 482,2	100 % Preiļu novada dome	
60	40103666190	Ogres novada pašvaldības SIA "MS siltums"	3 021,4	274,5	11 319,3	100 % Ogres novada pašvaldība	
61	40003310183	SIA "Salaspils Siltums"	2 966,8	289,7	12 845,2	100 % Salaspils novada dome	
62	43603000807	SIA "VIDES SERVISS"	2 937,3	79,0	1 273,2	100 % Bauskas novada dome	
63	40103111018	SIA "Mārupes komunālie pakalpojumi"	2 863,9	-129,3	35 025,9	100 % Mārupes novada dome	
64	41203000983	Pašvaldības SIA "ŪDEKA"	2 849,0	-16,1	52 055,2	100 % Ventpils valstspilsētas pašvaldība	
65	49203001267	SIA "Tukuma siltums"	2 813,0	102,4	6 102,6	100 % Tukuma novada dome	
66	40003246298	Pašvaldības SIA "Ventpils poliklīnika"	2 795,5	34,2	734,6	100 % Ventpils pilsētas dome	
67	45403006010	SIA "JĒKABPILS PAKALPOJUMI"	2 775,2	166,2	1 292,9	100 % Jēkabpils pilsētas pašvaldība	
68	40003219995	Pašvaldības SIA "Kauguru veselības centrs"	2 694,1	104,0	1 880,8	100 % Jūrmalas pilsētas dome	
69	45103001156	SIA "DOBELES AUTOBUSU PARKS"	2 684,7	375,6	1 562,9	100 % Dobeles novada pašvaldība	
70	44103022271	SIA "VALMIERAS NAMSAIMNIEKS"	2 681,9	171,4	14 617,4	100 % Valmieras novada pašvaldība	
71	45403004471	SIA "Madonas Siltums"	2 658,7	184,2	11 027,4	100 % Madonas novada pašvaldība	
72	42103012383	SIA "GROBINAS NAMSERVISS"	2 651,7	2,8	7 274,0	100 % Dienvidkurzemes novada pašvaldība	
73	41203001885	Pašvaldības SIA "Ventpils nekustamie īpašumi" (konsolidēts)	2 610,9	-27,6	10 655,2	100 % Ventpils pilsētas dome	
74	40003422041	SIA "Ādažu Namsaimnieks"	2 601,7	21,7	1 382,8	100 % Ādažu novada dome	

Nr.	Reģ. Nr.	Nosaukums	Aproziņums, 2021, EUR `000	Peļņa/ zaudējumi, 2021, EUR `000	Aktīvi kopā, 31.12.2021., EUR `000	Kapitāla daļu īpatsvars, turētājs vai īpašnieks	Papildus informācija/ Piezīmes
75	47403003224	SIA "LIELVĀRDES REMTE"	2 562,2	-11,4	14 022,2	100 % Lielvārdes novada pašvaldība	
76	40003006715	SIA "LIMBAŽU SILTUMS"	2 552,9	237,8	10 830,1	100 % Limbažu novada pašvaldība	
77	40003201921	SIA "BALOŽU KOMUNĀLĀ SAIMNIECĪBA"	2 523,6	7,5	9 264,0	100 % Ķekavas novada dome	
78	41503008685	SIA "NAUJENES PAKALPOJUMU SERVISS"	2 514,6	-224,2	9 047,9	100 % Daugavpils novada dome	
79	40003207873	SIA "Salaspils veselības centrs"	2 510,8	229,0	2 638,4	100 % Salaspils novada dome	
80	40103073411	SIA "VILKME"	2 422,8	253,4	5 543,5	100 % Ropažu novada pašvaldība	
81	40003215461	SIA "RĒZEKNES NAMSAIMNIEKS"	2 391,8	11,7	2 589,4	100 % Rēzeknes pilsētas dome	
82	40003187473	SIA "Saldus medicīnas centrs"	2 344,3	81,8	1 307,6	100 % Saldus novada pašvaldība	
83	55403015551	SIA "Vidusdaugavas SPAAO"	2 333,4	70,1	34 372,9	42,33 % Jēkabpils novada pašvaldība, 30,67 % Aizkraukles novada pašvaldība, 26,12 % Madonas novada pašvaldība, 0,88 % Varakļānu novada pašvaldība	
84	42403015020	SIA "LUDZAS APSAIMNIEKOTĀJS"	2 274,1	-69,0	14 649,1	100 % Ludzas novada pašvaldība	
85	48503003963	SIA "SALDUS SILTUMS"	2 246,7	-104,4	2 497,6	100 % Saldus novada pašvaldība	
86	45403000484	SIA JK Namu pārvalde	2 232,8	18,4	2 047,6	100 % Jēkabpils novada pašvaldība	
87	42103005911	SIA "LIEPĀJAS TRAMVAJS"	2 175,7	-161,5	31 253,2	100 % Liepājas pilsētas pašvaldība	
88	41703003356	SIA "Ozolnieku KSDU"	2 141,2	134,8	9 506,3	100 % Jelgavas novada pašvaldība	
89	42403013918	SIA "ALAAS"	2 128,1	-135,0	4 635,2	49,3 % Rēzeknes valstspilsētas dome, 26,88 % Ludzas novada pašvaldība, 23,82 % Rēzeknes novada pašvaldība	
90	41503003033	SIA "Labiekārtošana-D"	2 109,9	63,4	1 288,1	100 % Daugavpils pilsētas dome	
91	45103002039	SIA "Dobeles enerģija"	2 047,3	355,0	3 608,6	100 % Dobeles novada pašvaldība	
92	41503010497	SIA "LĪVĀNU DZĪVOKĻU UN KOMUNĀLĀ SAIMNIECĪBA"	2 009,0	104,9	15 298,9	100 % Līvānu novada dome	
93	42403028557	SIA "RĒZEKNES SATIKSME"	2 006,9	0,8	2 646,9	100 % Rēzeknes valstspilsētas dome	
94	41503007355	SIA "Daugavpils zobārstniecības poliklīnika"	1 938,9	-15,2	786,8	100 % Daugavpils pilsētas dome	
95	40003218631	SIA "RĒZEKNES ŪDENS"	1 921,9	30,1	16 893,3	100 % Rēzeknes valstspilsētas dome	
96	40003273506	SIA "Rehabilitācijas centrs "Līgatne""	1 874,4	22,0	1 322,7	100 % Līgatnes novada dome	
97	41203017566	SIA "VNK serviss"	1 868,3	116,0	6 400,0	100 % Ventspils novada pašvaldība	
98	48503007414	SIA "BROCĒNU SILTUMS"	1 842,7	92,3	3 124,7	100 % Saldus novada pašvaldība	
99	41503021397	SIA "Daugavpils bērnu veselības centrs"	1 823,8	9,3	1 592,7	100 % Daugavpils pilsētas dome	
100	49503000754	Cēsu pilsētas SIA "VINDA"	1 784,2	210,3	18 076,1	100 % Cēsu novada pašvaldība	
101	40003369018	Pašvaldības SIA "Valgums-S"	1 769,4	217,8	20 930,9	100 % Salaspils novada pašvaldība	
102	42803002568	SIA "Jūrmalas gaisma"	1 760,7	47,7	1 371,8	100 % Jūrmalas pilsētas dome	

Nr.	Reģ. Nr.	Nosaukums	Apgrozījums, 2021, EUR '000	Peļņa/ zaudējumi, 2021, EUR '000	Aktīvi kopā, 31.12.2021., EUR '000	Kapitāla daļu īpatsvars, turētājs vai īpašnieks	Papildus informācija/ Piezīmes
103	49003000076	SIA "TALSU ŪDENS"	1 751,9	-104,1	20 058,1	100 % Talsu novada pašvaldība	
104	40003007890	SIA "KULDĪGAS SILTUMTĪKLI"	1 745,3	289,6	3 795,4	100 % Kuldīgas novada pašvaldība	
105	45403000395	SIA "Jēkabpils ūdens"	1 743,2	13,6	16 391,1	100 % Jēkabpils novada pašvaldība	
106	40003218218	SIA "PRIEKULES SLIMNĪCA"	1 724,3	73,9	2 655,7	56,61 % Priekules novada pašvaldība, 10,98 % Durbes novada pašvaldība, 10,98 % Grobiņas novada pašvaldība, 10,98 % Rucavas novada pašvaldība, 10,45 % Vaiņodes novada pašvaldība	
107	40003007886	Aizkraukles novada pašvaldības SIA "AIZKRAUKLES SILTUMS"	1 716,7	27,0	1 916,6	100 % Aizkraukles novada pašvaldība	
108	40003231451	Līvānu novada domes pašvaldības SIA "Līvānu slimnīca"	1 696,1	102,0	1 467,7	100 % Līvānu novada dome	
109	48503021348	SIA "DOBELES NAMSAIMNIEKS"	1 692,1	-174,6	4 237,3	100 % Dobeles novada pašvaldība	
110	40003525725	SIA "Ķekavas sadzīves servisa centrs"	1 600,1	-93,7	1 204,8	100 % Ķekavas novada pašvaldība	
111	40003131022	Pašvaldības SIA "ĀDAŽU SLIMNĪCA"	1 597,6	101,1	1 031,5	100 % Ādažu novada dome	
112	48703000781	Aizkraukles novada SIA "LAUMAA"	1 584,7	-23,9	1 291,8	100 % Aizkraukles novada pašvaldība	
113	43603001681	SIA "BAUSKAS SILTUMS"	1 584,0	40,4	2 709,6	100 % Bauskas novada dome	
114	43903000435	SIA "Smiltenes NKUP"	1 579,2	52,1	11 333,8	100 % Smiltenes novada pašvaldība	
115	45103000466	SIA "Dobeles komunālie pakalpojumi"	1 572,6	80,3	1 178,4	100 % Dobeles novada pašvaldība	
116	49203000859	SIA "Tukuma ūdens"	1 560,7	99,9	21 885,6	100 % Tukuma novada pašvaldība	
117	54603000121	SIA "Gulbenes nami"	1 555,1	-117,4	9 134,9	100 % Gulbenes novada pašvaldība	
118	45103000470	SIA "DOBELES ŪDENS"	1 533,4	-194,8	15 567,7	100 % Dobeles novada pašvaldība	
119	40003189328	SIA "Sarkanā Krusta Smiltenes slimnīca"	1 517,4	11,0	1 228,2	100 % Smiltenes novada dome	
120	41503014677	SIA "Veselības centrs Ilūkste"	1 505,0	53,1	222,0	100 % Augšdaugavas novada pašvaldība	
121	45103000574	SIA "AUCES KOMUNĀLIE PAKALPOJUMI"	1 490,8	-20,1	6 452,8	100 % Auces novada pašvaldība	
122	42103025570	SIA "GROBIŅAS HES"	1 486,7	2,6	718,4	100 % Grobiņas pilsētas dome	
123	40103055793	SIA "SALTAVOTS"	1 461,0	3,4	10 511,8	100 % Siguldas novada pašvaldība	
124	50003220021	Pašvaldības SIA "Veselības un sociālās aprūpes centrs-Sloka"	1 451,3	-61,9	1 600,5	100 % Jūrmalas pilsētas dome	
125	40003482591	SIA "LĪVĀNU SILTUMS"	1 363,1	236,5	3 327,9	100 % Līvānu novada dome	
126	43203003117	SIA "Alūksnes enerģija"	1 350,5	153,1	3 846,5	100 % Alūksnes novada pašvaldība	
127	40003929148	SIA "Ādažu ūdens"	1 337,9	22,8	10 496,6	100 % Ādažu novada dome	
128	48503000219	SIA "SALDUS KOMUNĀLSERVISS"	1 310,3	140,9	13 724,4	100 % Saldus novada pašvaldība	
129	40003419183	SIA "ZEIFERTI"	1 306,3	6,6	13 406,5	100 % Olaines novada pašvaldība	
130	42103004583	SIA "LIEPĀJAS NAMU APSAIMNIEKOTĀJS"	1 305,0	194,3	11 510,4	100 % Liepājas pilsētas pašvaldība	

Nr.	Reģ. Nr.	Nosaukums	Aproziņums, 2021, EUR '000	Peļņa/ zaudējumi, 2021, EUR '000	Aktīvi kopā, 31.12.2021., EUR '000	Kapitāla daļu īpatsvars, turētājs vai īpašnieks	Papildus informācija/ Piezīmes
131	50103420091	SIA "Komunālserviss TILDe"	1 287,5	102,1	2 887,3	100 % Tukuma novada pašvaldība	
132	40003708356	Pašvaldības SIA "GARKALNES KOMUNĀLSERVISS"	1 279,7	19,6	1 056,2	100 % Ropažu novada pašvaldība	
133	40103027944	SIA "Saulkrastu komunālserviss"	1 243,3	-58,9	12 224,3	100 % Saulkrastu novada dome	
134	43603016206	SIA "Dzīvokļu komunālā saimniecība"	1 233,3	19,3	9 953,4	100 % Iecavas novada dome	
135	40103032305	Siguldas pilsētas SIA "JUMIS"	1 209,9	6,2	710,5	100 % Siguldas novada pašvaldība	
136	40003145751	SIA "BABĪTES SILTUMS"	1 205,0	35,1	8 085,2	100 % Babītes novada pašvaldība	
137	48703002782	SIA "Bērzaunes komunālais uzņēmums"	1 192,2	-49,4	6 138,9	100 % Madonas novada pašvaldība	
138	46103000234	SIA "KULDĪGAS ŪDENS"	1 164,3	-39,6	12 478,1	100 % Kuldīgas novada dome	
139	41503007196	SIA "Daugavpils autobusu parks"	1 162,0	56,6	5 895,0	100 % Daugavpils pilsētas dome	
140	41203022001	SIA "SKRUNDAS KOMUNĀLĀ SAIMNIECĪBA"	1 116,1	103,7	6 285,7	100 % Kuldīgas novada pašvaldība	
141	48703000438	SIA "Aizkraukles KUK"	1 108,7	57,1	450,6	100 % Aizkraukles novada pašvaldība	
142	50003142371	SIA "Vangažu Namsaimnieks"	1 095,2	42,9	2 975,7	100 % Siguldas novada pašvaldība	
143	41203006844	SIA "Kandavas komunālie pakalpojumi"	1 084,5	96,8	7 868,5	100 % Tukuma novada pašvaldība	
144	40003312216	Pašvaldības SIA "NORMA K"	1 080,5	37,2	2 950,0	100 % Siguldas novada pašvaldība	
145	55403000931	SIA "VĪGANTS"	1 074,4	-89,9	792,8	100 % Jēkabpils novada pašvaldība	
146	47103001173	SIA "Madonas ūdens"	1 069,1	-83,5	20 643,8	100 % Madonas novada pašvaldība	
147	40003227117	SIA "ĶEGUMA STARS"	1 042,8	98,0	8 080,4	100 % Ogres novada pašvaldība	
148	47103000233	SIA "Madonas namsaimnieks"	1 028,1	9,5	1 876,1	100 % Madonas novada pašvaldība	
149	41503002428	Pašvaldības SIA "Sadzīves pakalpojumu kombināts"	1 020,4	-16,4	1 299,4	100 % Daugavpils pilsētas dome	
150	40003275352	SIA "Rehabilitācijas centrs "Tērvete"™"	1 009,5	-6,6	979,7	100 % Dobeles novada pašvaldība	
151	43203003672	SIA "GULBENES AUTOBUSS"	999,3	84,7	1 258,6	100 % Gulbenes novada dome	
152	40103416198	SIA "Iksšķiles māja"	979,1	-130,3	15 933,7	100 % Ogres novada pašvaldība	
153	41503003743	SIA "ORNAMENTS"	955,0	5,5	4 235,2	100 % Augšdaugavas novada pašvaldība	
154	48703000457	SIA "Pļaviņu Komunālie pakalpojumi"	905,0	20,8	3 266,8	100 % Aizkraukles novada pašvaldība	
155	42403000932	Pašvaldības SIA "Maltas dzīvokļu-komunālās saimniecības uzņēmums"	894,3	38,7	4 188,1	100 % Rēzeknes novada pašvaldība	
156	40003097945	SIA "Iecavas siltums"	889,4	85,5	3 412,8	100 % Iecavas novada dome	
157	44103096618	SIA "KOCĒNU KOMUNĀLĀ SAIMNIECĪBA"	885,1	50,3	8 009,8	100 % Valmieras novada pašvaldība	
158	54103099071	SIA "Līgatnes komunālserviss"	868,4	-71,9	1 556,2	100 % Cēsu novada pašvaldība	
159	48503000168	SIA "SALDUS NAMU PĀRVALDE"™	865,1	-13,3	1 445,4	100 % Saldus novada pašvaldība	*Reorganizēta: pievienota pie SIA "SALDUS KOMUNĀLSERVISS" 30.06.2022.
160	40003261206	SIA "Mazsalacas slimnīca"	863,8	9,3	228,5	100 % Valmieras novada pašvaldība	

Nr.	Reģ. Nr.	Nosaukums	Apgrozījums, 2021, EUR '000	Peļņa/ zaudējumi, 2021, EUR '000	Aktīvi kopā, 31.12.2021., EUR '000	Kapitāla daļu īpatsvars, turētājs vai īpašnieks	Papildus informācija/ Piezīmes
161	42103018367	SIA "Pansionāts Rokaiži"	847,7	-69,1	371,9	100 % Aizputes novada dome	
162	49003000396	SIA "Rojas DzKU"	847,1	-92,5	3 533,8	100 % Talsu novada pašvaldība	
163	44103018609	SIA "LĪVENA APTIEKA"	834,0	-2,9	148,0	100 % Smiltenes novada dome	
164	42103024397	SIA "JAUNLIEPĀJAS PRIMĀRĀS VESELĪBAS APRŪPES CENTRS"	825,2	19,3	813,3	100 % Liepājas pilsētas pašvaldība	
165	46603000240	SIA "NAMSAIMNIEKS"	824,3	-21,5	2 449,2	100 % Limbažu novada pašvaldība	
166	40003378932	SIA "Dzintaru koncertzāle"	823,1	-280,2	1 124,4	100 % Jūrmalas pilsētas dome	
167	40003275348	SIA "REHABILITĀCIJAS CENTRS "RĀZNA"™"	822,8	65,1	515,9	100 % Rēzeknes pilsētas dome	
168	44103026358	SIA "AP Kaudzītes"	815,3	84,1	13 028,4	28,23 % Alūksnes novada pašvaldība, 28,23 % Gulbenes novada pašvaldība, 26,61 % Balvu novada pašvaldība, 16,93 % Madonas novada pašvaldība	
169	42103024382	Pašvaldības SIA "VECLIEPĀJAS PRIMĀRĀS VESELĪBAS APRŪPES CENTRS"	793,2	0,5	1 547,2	100 % Liepājas pilsētas pašvaldība	
170	48703001147	SIA "Kokneses Komunālie pakalpojumi"	768,1	-25,0	3 570,0	100 % Aizkraukles novada pašvaldība	
171	56803002941	SIA "KĀRSĀVAS NAMSAIMNIEKS"	767,6	50,0	6 508,1	100 % Ludzas novada pašvaldība	
172	43603011586	SIA "Bauskas ūdens"	756,0	5,9	8 028,3	100 % Bauskas novada dome	
173	40003411141	SIA "Siguldas Sporta serviss"	753,8	-227,1	983,2	100 % Siguldas novada pašvaldība	
174	44103055060	SIA "Valkas Namsaimnieks"	751,3	11,1	3 777,7	100 % Valkas novada dome	
175	42103001430	SIA "AIZPUTES KOMUNĀLAIS UZNĒMUMS"	733,2	8,9	6 047,6	100 % Dienvidkurzemes novada pašvaldība	
176	44103089090	SIA "Vidzemes koncertzāle"	727,4	-18,1	224,0	100 % Cēsu novada pašvaldība	
177	42103020465	SIA "PRIEKULES NAMI"	701,3	-94,8	7 375,2	100 % Priekules novada pašvaldība	
178	40003410625	SIA "ALŪKSNES NAMI"	694,3	36,4	1 774,9	100 % Alūksnes novada pašvaldība	
179	44103091517	SIA "Alojas Saimniekserviss"	688,6	20,5	6 066,8	100 % Limbažu novada pašvaldība	
180	41503015297	SIA "GRĪVAS POLIKLĪNIKA"	688,4	54,1	587,3	100 % Augšdaugavas novada pašvaldība	
181	41703007451	SIA "Medicīnas sabiedrība "OPTIMA 1"™"	688,4	37,1	753,6	100 % Jelgavas valsts pilsētas pašvaldība	
182	40103280684	Pašvaldības SIA "Garkalnes inženiertikli"	647,5	50,3	1 181,0	100 % Garkalnes novada dome	
183	53203000201	SIA "RŪPE"	633,8	-125,5	10 945,1	100 % Alūksnes novada pašvaldība	
184	42103002652	SIA "AIZPUTES NAMI"	632,1	1,7	1 065,5	100 % Aizputes novada dome	
185	44103002754	SIA "BN KOMFORTS"	600,5	12,1	1 343,3	100 % Valmieras novada pašvaldība	
186	48703000404	Aizkraukles novada SIA "Aizkraukles ūdens"	592,7	-9,8	3 597,4	100 % Aizkraukles novada pašvaldība	
187	40003235190	SIA "Viļānu slimnīca"	573,8	-6,9	506,7	100 % Rēzeknes novada pašvaldība	
188	40003249082	SIA "Irlavas Sarkanā Krusta slimnīca"	543,2	-28,0	113,3	100 % Tukuma novada pašvaldība	

Nr.	Reģ. Nr.	Nosaukums	Apgrozījums, 2021, EUR '000	Peļņa/ zaudējumi, 2021, EUR '000	Aktīvi kopā, 31.12.2021., EUR '000	Kapitāla daļu īpatsvars, turētājs vai īpašnieks	Papildus informācija/ Piezīmes
189	42103041202	SIA "Durbes KS"	539,2	22,1	711,5	100 % Dienvidkurzemes novada dome	
190	47103000676	Varakļānu SIA "Dzīvokļu komunālais uzņēmums"	537,2	-18,6	6 841,0	100 % Varakļānu novada pašvaldība	
191	55403000541	SIA "Viesītes komunālā pārvalde"	528,5	-34,1	3 601,9	100 % Jēkabpils novada pašvaldība	
192	44103023807	Pašvaldības SIA "RŪJENAS SILTUMS"	520,4	-34,1	8 017,7	100 % Valmieras novada pašvaldība	
193	42403026217	SIA "Austrumlatvijas koncertzāle"	518,2	22,5	445,3	100 % Rēzeknes pilsētas dome	
194	43603018936	SIA "Mūsu saimnieks"	517,3	-22,0	2 281,1	100 % Vecumnieku novada dome	
195	40003295397	SIA "BŪKS"	514,2	-107,3	6 715,0	100 % Ķekavas novada pašvaldība	
196	40003158864	Krimuldas novada pašvaldības SIA "Entalpija-2"	495,8	-6,3	435,4	100 % Siguldas novada pašvaldība	
197	45403004912	SIA "Pils rajona Namu pārvalde"	489,3	28,8	491,3	100 % Jēkabpils novada pašvaldība	
198	44103103680	SIA "Aprūpes nams "Urga"™"	488,1	9,6	403,1	100 % Limbažu novada pašvaldība	
199	45903000289	SIA "Dagdas komunālā saimniecība"	484,9	-12,2	4 992,1	100 % Krāslavas novada pašvaldība	
200	46803003381	SIA "ZILUPES LTD"	460,2	-13,0	2 373,7	100 % Ludzas novada pašvaldība	
201	40003171701	SIA "Krimuldas doktorāts"	450,5	133,9	323,3	100 % Krimuldas novada dome	
202	54103072471	SIA "Salacgrīvas ūdens"	438,1	-46,1	9 233,2	100 % Limbažu novada pašvaldība	
203	40003325367	SIA "Viesītes veselības un sociālās aprūpes centrs"	421,0	39,4	215,3	100 % Jēkabpils novada pašvaldība	
204	40103217948	SIA "Garkalnes ūdens"	414,0	-28,4	20 986,3	80,81 % Garkalnes novada dome, 19,19 % Ādažu novada dome	
205	42403028190	SIA "OLIMPISKAIS CENTRS RĒZEKNE"	408,3	-27,5	753,3	100 % Rēzeknes valstspilsētas dome	
206	42403003341	SIA "VIĻĀNU SILTUMS"	397,3	5,2	783,0	100 % Rēzeknes novada pašvaldība	
207	43603040477	SIA "Zemgales EKO"	387,4	97,9	709,8	100 % Jēlgavas valstspilsētas pašvaldība	
208	40003365196	SIA "Varakļānu veselības aprūpes centrs"	382,2	-11,7	75,6	100 % Varakļānu novada pašvaldība	
209	42403006333	SIA "STRŪŽĀNU SILTUMS"	375,8	-26,2	373,8	100 % Rēzeknes novada pašvaldība	
210	40003331306	SIA "Aknīstes veselības un sociālās aprūpes centrs"	374,0	-0,8	183,7	100 % Jēkabpils novada pašvaldība	
211	44103031378	SIA "ALOJAS VESELĪBAS APRŪPES CENTRS"	344,6	6,7	131,1	100 % Alojās novada dome	
212	58703000641	SIA "Skrīveru saimnieks"	341,9	-1,7	5 597,0	100 % Aizkraukles novada pašvaldība	
213	40003274925	Pašvaldības SIA "VANGAŽU AVOTS"	340,1	-28,5	5 955,3	100 % Siguldas novada pašvaldība	
214	40003257732	SIA "Kārsavas slimnīca"	321,7	9,5	341,3	100 % Ludzas novada pašvaldība	
215	40003431326	SIA "Jaunpils pils"	314,6	-5,3	75,8	100 % Tukuma novada pašvaldība	
216	52403003451	SIA "VIĻĀNU NAMSAIMNIEKS"	313,1	-60,4	1 365,1	100 % Rēzeknes novada pašvaldība	
217	53603009371	SIA "KŪDRINIEKS"	308,0	-13,4	610,9	100 % Vecumnieku novada dome	
218	50003292941	SIA "Ērgļu slimnīca"	306,5	3,0	361,2	100 % Madonas novada pašvaldība	

Nr.	Reģ. Nr.	Nosaukums	Apgrozījums, 2021, EUR '000	Peļņa/ zaudējumi, 2021, EUR '000	Aktīvi kopā, 31.12.2021., EUR '000	Kapitāla daļu īpatsvars, turētājs vai īpašnieks	Papildus informācija/ Piezīmes
219	40003257677	SIA "Zilupes veselības un sociālās aprūpes centrs"	297,8	-17,4	143,7	100 % Ludzas novada pašvaldība	
220	44103103695	SIA "Rekreācijas centrs "Vīķi"™"	295,7	-1,3	106,9	100 % Limbažu novada pašvaldība	
221	43603031135	SIA "Zemgales mutes veselības centrs"	291,6	16,3	151,7	100 % Bauskas pilsētas Dome	
222	50003306141	SIA "Išfices ūdens"	282,0	-0,8	3 176,0	100 % Bauskas novada pašvaldība	
223	40003434765	Pašvaldības SIA "Jaunpils KS"	279,4	3,2	183,4	100 % Tukuma novada pašvaldība	
224	42103019377	SIA "LIEPĀJAS TEĀTRIS"	273,6	-9,1	540,2	100 % Liepājas pilsētas dome	
225	43603009401	SIA "Jaunolis"	272,6	-8,5	137,8	100 % Vecumnieku novada dome	
226	40003373066	Pašvaldības SIA "Krants"	267,4	-35,5	1 376,6	100 % Tukuma novada pašvaldība	
227	45403006595	SIA "Cesvaines siltums"	257,4	-24,2	1 630,1	100 % Cesvaines novada dome	
228	45403000709	SIA "Aknīstes Pakalpojumi"	247,4	11,6	1 734,7	100 % Jēkabpils novada pašvaldība	
229	55403015481	SIA "Viesītes transports"	246,5	-3,9	139,4	100 % Jēkabpils novada pašvaldība	
230	40103431587	Pašvaldības SIA "Tukuma ledus halle"	225,8	-222,4	201,8	100 % Tukuma novada pašvaldība	
231	45403005405	SIA "Lubānas KP"	216,9	-60,1	2 303,7	100 % Madonas novada pašvaldība	
232	40003299789	SIA "Bēnes doktorāts"	214,9	-20,3	55,7	100 % Dobeles novada pašvaldība	
233	51203036041	SIA "Dundagas veselības centrs"	213,4	-14,2	39,2	100 % Talsu novada pašvaldība	
234	42103054283	SIA "Pāvilostas komunālais uzņēmums"	181,2	-13,1	890,4	100 % Pāvilostas novada dome	
235	41203001777	Pašvaldības SIA "Ventpils tirgus"	177,3	-18,6	938,1	100 % Ventpils pilsētas dome	
236	45403015460	SIA "Spungēni-Daugavieši"	176,4	-20,7	282,6	100 % Jēkabpils novada pašvaldība	
237	42103067790	SIA "Lielais Dzintars"	172,4	46,0	303,3	100 % Liepājas pilsētas dome	
238	44103002824	SIA "BANGA KPU"	167,7	-33,7	3 336,4	100 % Valmieras novada pašvaldība	
239	42103044590	SIA "VĒRGALES KOMUNĀLĀ SAIMNIECĪBA"	167,0	-20,1	1 204,7	100 % Pāvilostas novada dome	
240	40103653529	Pašvaldības SIA "Šlokenbekas pils"	158,3	-0,3	81,2	100 % Tukuma novada pašvaldība	
241	47103000040	Ērgļu pagasta SIA "ŪDAS"	157,1	-49,9	3 784,8	100 % Madonas novada pašvaldība	
242	42103027783	SIA "Liepājas latviešu biedrības nams"	156,3	21,3	448,1	100 % Liepājas pilsētas dome	
243	40003298707	SIA "Liepājas autostāvvietas"	147,3	-12,8	232,7	100 % Liepājas pilsētas dome	
244	43403001424	SIA "BALVU AUTOTRANSPORTS"	141,9	-41,7	226,5	100 % Balvu novada pašvaldība	
245	44103027052	SIA "CĒSU TIRGUS"	140,6	-45,3	591,3	100 % Cēsu novada pašvaldība	
246	40003579893	SIA "KOLKAS ŪDENS"	138,9	10,9	556,4	100 % Talsu novada pašvaldība	
247	47103000106	SIA "Cesvaines komunālie pakalpojumi"	136,3	-3,5	2 173,4	100 % Cesvaines novada dome	
248	55403005341	SIA "Zasas aptieka"	134,7	5,1	25,4	100 % Jēkabpils novada pašvaldība	
249	40003382317	SIA "ZIEMEĻKURZEME"	132,2	-7,4	2 976,0	100 % Talsu novada pašvaldība	

Nr.	Reģ. Nr.	Nosaukums	Apgrozījums, 2021, EUR `000	Peļņa/ zaudējumi, 2021, EUR `000	Aktīvi kopā, 31.12.2021., EUR `000	Kapitāla daļu īpatsvars, turētājs vai īpašnieks	Papildus informācija/ Piezīmes
250	42103048198	SIA "KS Cīrava"	126,2	-0,3	730,5	100 % Dienvidkurzemes novada pašvaldība	
251	40003134391	SIA "AVIASABIEDRĪBA "LIEPĀJA"™"	108,2	-101,9	6 521,6	100 % Liepājas pilsētas dome	
252	44103059950	SIA "LĪGATNES NAMI"	90,3	-18,2	264,7	100 % Līgatnes novada dome	
253	42403025230	SIA "Viļakas Veselības aprūpes centrs"	83,8	-3,5	100,9	100 % Balvu novada pašvaldība	
254	41503025952	Pašvaldības SIA "Parkings D"	81,5	-7,8	93,3	100 % Daugavpils pilsētas dome	
255	51203035281	SIA "Kurzemes filharmonija"	81,2	10,7	842,3	100 % Ventspils valstspilsētas pašvaldība	
256	54103020291	SIA "UNGURMUIŽA"	67,3	-45,6	6,4	100 % Pārgaujas novada pašvaldība	
257	40003357894	Auces pašvaldības SIA "Auces slimnīca"	55,4	6,3	29,9	100 % Auces novada pašvaldība	
258	40003299967	SIA "Jaunpiebalgas pašvaldības ambulance"	51,4	5,8	19,7	100 % Jaunpiebalgas novada pašvaldība	
259	52103024331	Pašvaldības SIA "LIEPĀJAS LEĻĻU TEĀTRIS"	49,4	-8,9	36,7	100 % Liepājas pilsētas dome	
260	41203037401	SIA "MĒRSRAGA ŪDENS"	41,5	-25,8	1 300,8	100 % Talsu novada pašvaldība	
261	40003302839	SIA "LIEPĀJAS REĢIONĀLA TŪRISMA INFORMĀCIJAS BIROJS"	31,3	25,5	246,0	85,59 % Liepājas valstspilsētas pašvaldība, 14,41 % Dienvidkurzemes novada pašvaldība	
262	42403008777	SIA "BIDRIJA"	30,2	-1,1	2,6	100 % Ludzas novada pašvaldība	
263	42103002686	SIA "AIZPUTES TV"™	19,9	-4,5	0,0	100 % Aizputes pilsētas dome	*Likvidēta un izslēgta no Uzņēmumu reģistra 22.04.2022.
264	45403051705	SIA "Gārsenes pils"	10,6	-5,4	9,2	100 % Jēkabpils novada pašvaldība	
265	45403015761	SIA "Rubenītis"	8,5	-10,5	20,8	100 % Jēkabpils novada pašvaldība	
266	42103022818	SIA "RAS 30"	2,7	-6,8	283,3	100 % Dienvidkurzemes novada pašvaldība	
267	51203031491	SIA "Ventspils lidosta"	2,6	-9,1	2 025,7	100 % Ventspils valstspilsētas pašvaldība	
268	47403003296	SIA "OGRES SVĒTE"™	0,0	0,0	0,0	100 % Ogres novada dome	*Atrodas likvidācijas procesā kopš 2017. gada.
269	41503036354	SIA "Daugavpils lidosta"™	0,0	-45,1	1 591,9	100 % Daugavpils pilsētas dome	*Likvidēta un izslēgta no Uzņēmumu reģistra 09.02.2022
<b>Pašvaldību kapitālsabiedrības ar izšķirošu tiešo pašvaldību līdzdalību &gt;50 %</b>							
270	41503029600	SIA "Daugavpils reģionālā slimnīca"	53 772,3	2 981,8	75 150,8	88,64 % Daugavpils pilsētas dome, 8,93 % Augšdaugavas novada pašvaldība	
271	42103041306	SIA "LIEPĀJAS REĢIONĀLĀ SLIMNĪCA"	34 599,7	2 454,5	87 425,4	99,73 % Liepājas valstspilsētas pašvaldība	
272	40003258333	SIA "Vidzemes slimnīca"	28 354,3	1 672,0	38 344,9	74,07 % Valmieras novada pašvaldība	
273	40003246194	SIA "Ziemeļkurzemes reģionālā slimnīca"	25 443,7	1 335,2	69 672,0	87,96 % Ventspils pilsētas dome, 11,48 % Talsu novada pašvaldība	

Nr.	Reģ. Nr.	Nosaukums	Apgrozījums, 2021, EUR `000	Peļņa/ zaudējumi, 2021, EUR `000	Aktīvi kopā, 31.12.2021., EUR `000	Kapitāla daļu īpatsvars, turētājs vai īpašnieks	Papildus informācija/ Piezīmes
274	40003016840	AS "CATA"	15 074,1	892,6	10 892,0	20,59 % Cēsu novada pašvaldība, 18,57 % Limbažu novada dome, 9,99 % Priekule novada pašvaldība, 9,06 % Salacgrīvas novada dome, 6,7 % Amatas novada dome, 5,78 % Alojas novada pašvaldība, 5 % Vecpiebalgas novada pašvaldība, 4,85 % Ogres novada pašvaldība, 4,67 % Pārgaujas novada pašvaldība, 4,3 % Raunas novada dome, 4,24 % Līgatnes novada dome, 2,86 % Jaunpiebalgas novada dome, 1,49 % Krimuldas novada pašvaldība, 1,19 % Aizkraukles novada pašvaldība, 0,54 % Keguma novada pašvaldība	
275	40003244761	SIA "Preiļu slimnīca"	5 337,1	697,4	3 932,5	74,14 % Preiļu novada dome	
276	40003255337	SIA "Aizkraukles slimnīca"	4 347,2	270,4	3 606,9	71,04 % Aizkraukles novada pašvaldība	
277	40003321647	SIA "Zemgales veselības centrs"	4 247,4	249,6	4 982,7	64,89 % Jelgavas novada pašvaldība, 23,30 % Ozolnieku novada dome	
278	43603022128	SIA "Jelgavas komunālie pakalpojumi"	4 150,0	261,8	2 139,5	51 % Jelgavas valstspilsētas pašvaldība	
279	42103023090	SIA "LIEPĀJAS RAS"	3 169,3	241,9	13 852,4	65,85 % Liepājas valstspilsētas pašvaldība, 3,29 % Dienvidkurzemes novada pašvaldība	
280	40003148480	AS "BALVU ENERĢIJA"	1 579,3	74,7	1 984,0	94,58 % Balvu novada dome	
281	42103030247	SIA "Liepājas Olimpiskais centrs" (konsolidēts)	1 251,9	20,3	32 981,6	82,94 % Liepājas pilsētas pašvaldība	
282	41203008173	SIA "VATS"	1 129,3	-261,4	987,5	50 % Ventpils pilsētas dome	
283	40003245964	SIA "Olimpiskais centrs "Ventpils""	1 080,7	-406,6	19 916,1	52,68 % Ventpils valstspilsētas pašvaldība	
284	54103025871	SIA "Valmieras Olimpiskais centrs"*	864,9	-391,3	17 892,2	84,6 % Valmieras novada pašvaldība	*Nosaukuma maiņa 21.07.2021., iepriekš SIA "VIDZEMES OLIMPISKAIS CENTRS" Citi kapitāla daļu īpašnieki: 15,4 % Latvijas Olimpiskā komiteja
285	44103021789	SIA "OLIMPISKAIS CENTRS "LIMBAŽI""	605,3	-9,0	308,1	51,8 % Limbažu novada pašvaldība, 7,6 % Salacgrīvas novada dome	
286	40003527548	SIA "ZEMGALES 29"	375,2	-8,8	42,5	53,95 % Olaines novada pašvaldība	
287	43603019077	SIA "ZEMGALES OLIMPISKAIS CENTRS"	355,3	-597,0	18 591,7	54,08 % Jelgavas valstspilsētas pašvaldība	
288	41703001340	AS "JELGAVAS SILTUMTIKĻU UZNĒMUMS"	105,4	30,3	12 576,9	71,61 % Jelgavas Dome	
289	44103026682	SIA "CĒSU OLIMPISKAIS CENTRS"	38,6	38,0	193,7	74,17 % Cēsu novada pašvaldība	

Nr.	Reģ. Nr.	Nosaukums	Apgrozījums, 2021, EUR `000	Peļņa/ zaudējumi, 2021, EUR `000	Aktīvi kopā, 31.12.2021., EUR `000	Kapitāla daļu īpatsvars, turētājs vai īpašnieks	Papildus informācija/ Piezīmes
290	40003977580	SIA "MOTO ZZ"	0,0	-6,4	44,8	99,89 % Ogres novada pašvaldība	
<b>Pašvaldību kapitālsabiedrības ar tiešo pašvaldību līdzdalību līdz 50 % (ieskaitot)</b>							
291	40003286750	AS "RĪGAS SILTUMS" (konsolidēts)	146 451,1	5 374,6	230 529,7	49 % Rīgas Dome	Citi kapitāla daļu īpašnieki: 48,99 % Ekonomikas ministrija
292	42103035386	SIA "LIEPĀJAS ENERĢIJA"	15 865,6	1 393,3	36 465,1	39 % Liepājas pilsētas dome	
293	40003015652	AS "LIEPĀJAS AUTOBUSU PARKS" (konsolidēts)	15 800,9	2 750,2	20 431,3	34,85 % Liepājas pilsētas dome	
294	44103058086	SIA "Balvu un Gulbenes slimnīcu apvienība"	9 353,3	852,2	11 580,3	29,21 % Balvu novada pašvaldība, 13,13 % Gulbenes novada pašvaldība	
295	40003199078	SIA "Piebalgas"	7 055,7	860,6	4 216,1	18,36 % Vecumnieku novada dome	
296	41503002447	AS "DAUGAVPILS SPECIALIZĒTAIS AUTOTRANSPORTA UZŅĒMUMS"	4 726,6	263,4	3 295,0	37,2 % Daugavpils pilsētas dome	Citi kapitāla daļu īpašnieki: 3,2 % Valsts sociālās apdrošināšanas aģentūra, 59,6 % citi akcionāri
297	40003258973	SIA "Ludzas medicīnas centrs"	4 552,6	130,9	9 607,2	42,05 % Ludzas novada pašvaldība	Citi kapitāla daļu īpašnieki: 57,95 % Veselības ministrija
298	40003399703	SIA "KILUPE"	3 175,3	5,0	1 248,9	31,25 % Ogres novada pašvaldība	
299	44103016580	AS "VALMIERAS ENERĢIJA"	3 049,1	434,7	8 578,7	47,85 % Valmieras pilsētas pašvaldība	
300	40003592340	SIA "BALOŽU SILTUMS"	1 112,9	23,9	3 619,9	45 % Ķekavas novada pašvaldība	
301	40003244634	SIA "Daugavpils Olimpiskais centrs"	501,2	-483,4	18 530,8	46,52 % Daugavpils pilsētas dome	Citi kapitāla daļu īpašnieki: 53,48 % Latvijas Olimpiskā komiteja
302	44103024817	SIA "Alūksnes primārās veselības aprūpes centrs"	455,9	6,6	205,6	10,02 % Alūksnes novada pašvaldība	
303	40103037514	SIA "Rīgas Apriņķa Avīze"	396,5	37,6	1 091,7	4,65 % Inčukalna novada dome, 3,78 % Mārupes novada dome, 2,42 % Siguldas novada dome, 2,32 % Babītes novada dome, 2,32 % Garkalnes novada dome, 2,32 % Krimuldas novada dome, 2,32 % Olaines novada dome, 2,32 % Ropažu novada pašvaldība	
304	43603012859	SIA "SPORTA KOMPLEKSS "ZEMGALE""	380,7	-24,3	935,8	32,65 % Jelgavas pilsētas dome	
305	43603007966	SIA "JELGAVAS TIRGUS"	299,2	-64,2	1 321,9	48,43 % Jelgavas valstspilsētas pašvaldība	
306	41503029437	SIA "CIRĪŠU HES"	292,7	139,4	422,9	40 % Aglonas novada dome	
307	40003425118	SIA "VENTTESTS"	291,5	52,2	557,3	50 % Ventspils pilsētas dome	
308	40003421648	SIA "OC Liepāja"	273,6	20,8	982,0	5,03 % Liepājas pilsētas dome	
309	40003035273	SIA "Madonas laukceltnieks"	252,1	11,1	207,6	10,53 % Madonas novada pašvaldība	
310	41503004556	SIA "LATGALES LAIKS"	182,5	-0,9	139,5	25,46 % Daugavpils pilsētas dome	
311	48503010397	SIA "Brocēnu sporta centrs"	141,3	-14,5	2 015,6	7,71 % Saldus novada pašvaldība	
312	40003536108	SIA "D & F"	129,8	-26,9	321,3	24 % Ogres novada pašvaldība	

Nr.	Reģ. Nr.	Nosaukums	Apgrozījums, 2021, EUR '000	Peļņa/ zaudējumi, 2021, EUR '000	Aktīvi kopā, 31.12.2021., EUR '000	Kapitāla daļu īpatsvars, turētājs vai īpašnieks	Papildus informācija/ Piezīmes
313	40003159107	SIA "HYDROENERGY LATVIA"	105,1	51,6	109,3	20,83 % Ropažu novada pašvaldība	
314	41203019340	SIA "KOLKASRAGS"	99,8	0,5	224,3	49 % Talsu novada pašvaldība	
315	41203008614	SIA "FUTBOLA KLUBS "VENTSPILS"™	71,3	-308,4	8,1	11,23 % Ventspils pilsētas dome	
316	40003633530	SIA "BALARTIS"	63,4	-56,0	27,6	45,37 % Ķekavas novada pašvaldība	
317	40003542763	SIA "Gulbenes-Alūksnes bānītis"	42,9	-0,1	275,1	9,09 % Gulbenes novada dome, 4,55 % Alūksnes novada dome	
318	50003733321	SIA "SKY PORT"	23,1	-630,3	6 639,8	4,25 % Engures novada dome	
319	40103159777	SIA "Jaunā skola"	22,6	-71,6	1 219,3	18,78 % Ādažu novada dome	
320	50003367381	SIA "Ludzas tūrisma aģentūra"	15,7	5,5	27,7	31,48 % Ludzas novada pašvaldība, 12,96 % Zilupes novada pašvaldība	
321	41503026233	SIA "DOVA"	3,0	-24,4	26,6	5 % Krāslavas pilsētas dome	
322	41203024801	SIA "Starptautiskā Rakstnieku un tulkotāju māja"	2,6	-0,2	99,8	33,33 % Ventspils valstspilsētas pašvaldība	Citi kapitāla daļu īpašnieki: 33,33 % Kultūras ministrija
323	40003319252	SIA "Mālpils Minerāls"	0,0	0,0	400,4	0,74 % Mālpils novada dome	
324	40003187948	SIA "Latgales Uzņēmējdarbības atbalsta centrs"	0,0	-0,1	2,3	5 % Rēzeknes rajona padome, 1 % Rēzeknes pilsētas dome	
325	42403015800	SIA "VĒSTURES PARKS"™	0,0	-0,1	2,5	25 % Rēzeknes pilsētas dome	*Atrodas likvidācijas procesā kopš 2009. gada.
326	43603023960	AS "AMO PLANT"™	0,0**	-0,8**	77,9**	2,73 % Jelgavas pilsētas dome	*Maksātspējas procesā kopš 2015. g. **2019. g. rezultāti, jo 2021. g., 2020. g. pārskata iesniegšana nav reģistrēta
327	40003143445	SIA "Vējkalni"™	0,0	-153,8	0,3	25 % Vecpiebalgas novada pašvaldība	*Likvidēta un izslēgta no Uzņēmumu reģistra 21.02.2022.



