



Valsts kanceleja



PUBLISKAIS PĀRSKATS

par valsts kapitālsabiedrībām,
valstij un pašvaldībām piederošajām
kapitāla daļām 2023. gadā

Rīga, 2024



Valsts kanceleja

PUBLISKAIS PĀRSKATS

**par valsts kapitālsabiedrībām,
valstij un pašvaldībām piederošajām
kapitāla daļām 2023. gadā**

Rīga, 2024

Valsts kapitālsabiedrības* Latvijas ekonomikā 2023. gadā

*Informācija apkopota par 141 kapitālsabiedrību, kas ietver gan koncernus, gan konsolidētos datus

Valstij ir **tieša** līdzdalība **78** kapitālsabiedrībās, no tām **63** ir valsts kapitālsabiedrības (100 % pieder valstij), **4** – valstij tieša izšķiroša ietekme (>50 % un <100 % valsts līdzdalība), **11** – nav tiešas izšķirošas ietekmes (valsts līdzdalība ≤50 %).

Valsts kapitālsabiedrībām ir līdzdalība **63** sabiedrībās, t.sk. 1 kapitālsabiedrība ar tiešo valsts līdzdalību (SIA "Latvijas Mobilais Telefons"), bet **5** sabiedrības ir pārdotas, likvidētas un izslēgtas no Uzņēmumu reģistra.

Kapitālsabiedrību kopējo aktīvu* vērtība: **13,42 mljrd. EUR**

* ilgtermiņa ieguldījumi un apgrozāmie līdzekļi

3 lielākās kapitālsabiedrības ("Latvenergo", "Augstsprieguma tīkls", "Air Baltic Corporation") pēc aktīvu vērtības **veido 50,7 % no kopējiem aktīviem.**

50,7 % **13,42 mljrd. EUR**

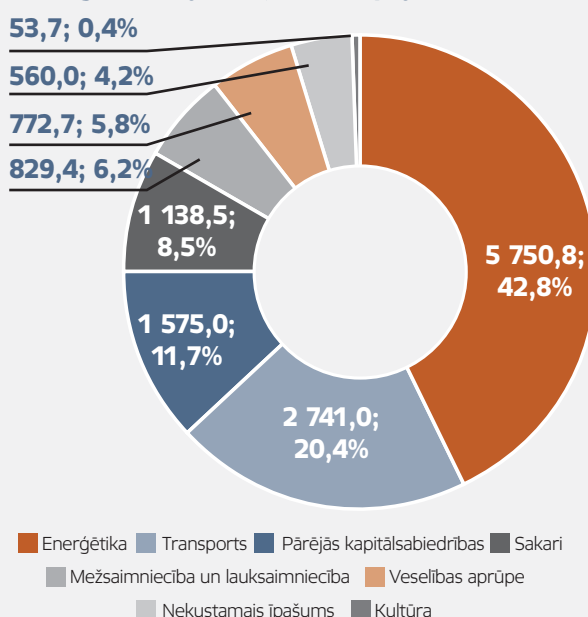
Kapitālsabiedrību kopējais apgrozījums*: **6,26 mljrd. EUR**

* kopējie ieņēmumi no pamatdarbības

3 lielākās kapitālsabiedrības ("Latvenergo", "Latvijas valsts meži", "Latvijas dzelzceļš") pēc apgrozījuma **veido 53,1 % no kopējā apgrozījuma.**

53,1 % **6,26 mljrd. EUR**

Kapitālsabiedrību kopējie aktīvi pa nozarēm 2023. gadā (milj. EUR, % no kopējiem aktīviem)



Kapitālsabiedrībās nodarbinātie

Kopā nodarbināti **46 506** jeb **5,2 %** no visiem Latvijā nodarbinātajiem.

5,2 % **46 506 nodarbinātie**

3 lielākajās kapitālsabiedrībās ("Latvijas dzelzceļš", Rīgas Austrumu klīniskā universitātes slimnīca, "Latvenergo") pēc nodarbināto skaita **strādā 31,5 % no kopā kapitālsabiedrībās strādājošajiem.**

Kapitālsabiedrību samaksātās dividendes

Kapitālsabiedrības
nopolnāja

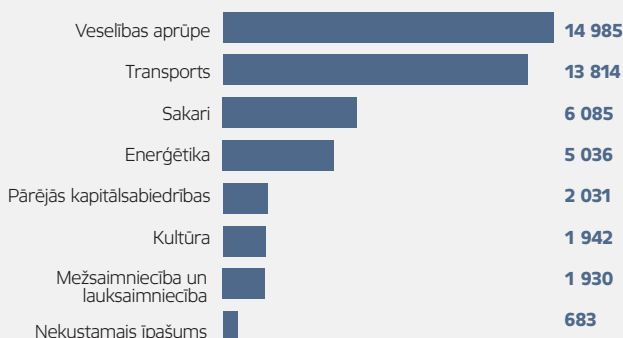
720,2
milj. EUR

un samaksāja
dividendēs

355,2
milj. EUR

3 lielākās kapitālsabiedrības ("Latvijas valsts meži", "Latvenergo", "Tet"), kas budžetā iemaksāja lielāko dividendžu apjomu, **veido 92,1 % no kopējām iemaksātajām dividendēm.**

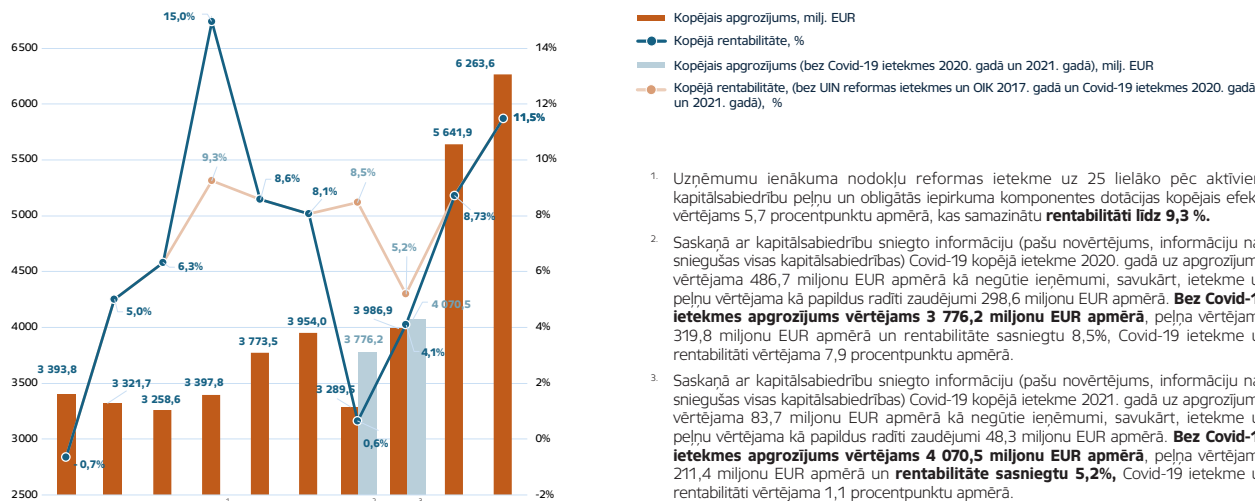
Nodarbināto skaits pa nozarēm



Kapitālsabiedrībām par kapitāla izmantošanu jāmaksā īpašniekam (valstij) dividendes, it īpaši gadījumos, ja kapitālsabiedrības darbība pilnībā vai pamatā ir komerciāla.

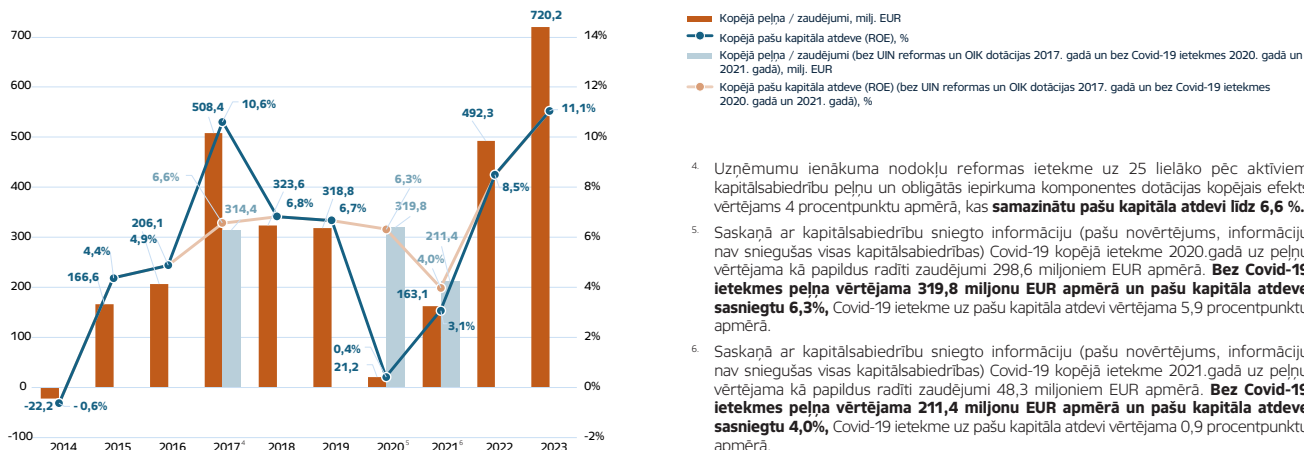
Finanšu rezultātu dinamika

Kopējais apgrozījums (miljoni EUR) un rentabilitāte (%)



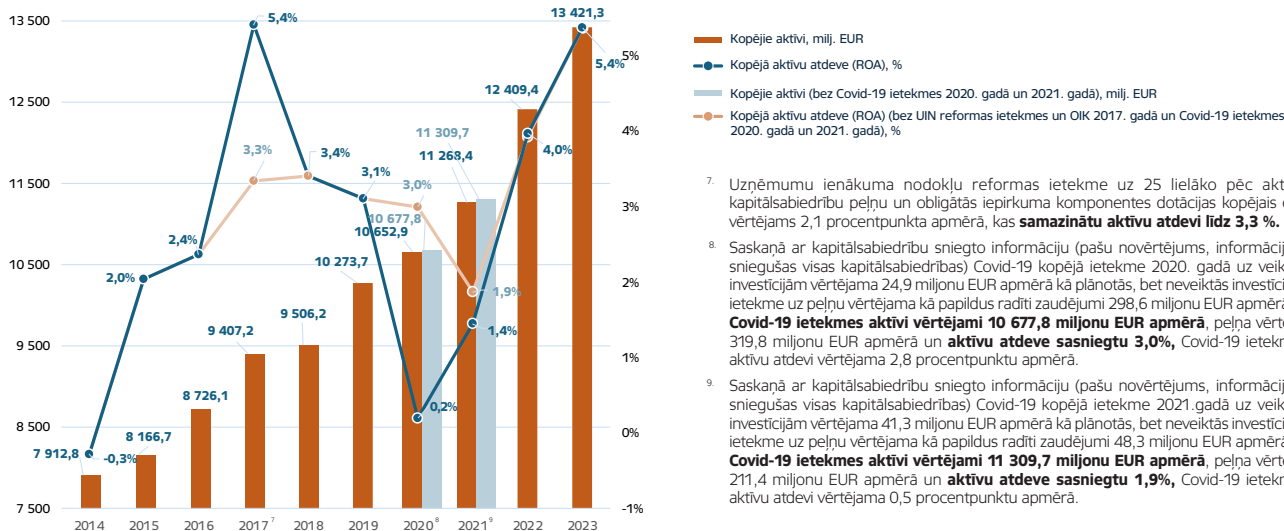
- Uzņēmumu ienākuma nodokļu reformas ietekme uz 25 lielāko pēc aktīviem kapitālsabiedrību peļņu un obligātās iepirkuma komponentes dotācijas kopējais efekts vērtējams 5,7 procentpunktu apmērā, kas samazinātu **rentabilitāti līdz 9,3 %**.
- Saskaņā ar kapitālsabiedrību sniegto informāciju (pašu novērtējums, informāciju nav sniegušas visas kapitālsabiedrības) Covid-19 kopējā ietekme 2020. gadā uz apgrozījumu vērtējama 486,7 miljonu EUR apmērā kā negūtie ieņēmumi, savukārt, ietekme uz peļņu vērtējama kā papildus radīti zaudējumi 298,6 miljonu EUR apmērā. **Bez Covid-19 ietekmes apgrozījums vērtējams 3 776,2 miljonu EUR apmērā**, peļņa vērtējama 319,8 miljonu EUR apmērā un rentabilitāte sasniegtu 8,5%, Covid-19 ietekme uz rentabilitāti vērtējama 7,9 procentpunktu apmērā.
- Saskaņā ar kapitālsabiedrību sniegto informāciju (pašu novērtējums, informāciju nav sniegušas visas kapitālsabiedrības) Covid-19 kopējā ietekme 2021. gadā uz apgrozījumu vērtējama 83,7 miljonu EUR apmērā kā negūtie ieņēmumi, savukārt, ietekme uz peļņu vērtējama kā papildus radīti zaudējumi 48,3 miljonu EUR apmērā. **Bez Covid-19 ietekmes apgrozījums vērtējams 4 070,5 miljonu EUR apmērā**, peļņa vērtējama 211,4 miljonu EUR apmērā un **rentabilitāte sasniegtu 5,2%**, Covid-19 ietekme uz rentabilitāti vērtējama 1,1 procentpunktu apmērā.

Kopējā peļņa (miljoni EUR) un pašu kapitāla atdeve (ROE, %)




- Uzņēmumu ienākuma nodokļu reformas ietekme uz 25 lielāko pēc aktīviem kapitālsabiedrību peļņu un obligātās iepirkuma komponentes dotācijas kopējais efekts vērtējams 4 procentpunktu apmērā, kas **samazinātu pašu kapitāla atdevi līdz 6,6 %**.
- Saskaņā ar kapitālsabiedrību sniegto informāciju (pašu novērtējums, informāciju nav sniegušas visas kapitālsabiedrības) Covid-19 kopējā ietekme 2020. gadā uz peļņu vērtējama kā papildus radīti zaudējumi 298,6 miljonu EUR apmērā. **Bez Covid-19 ietekmes peļņa vērtējama 319,8 miljonu EUR apmērā un pašu kapitāla atdeve sasniegtu 6,3%**, Covid-19 ietekme uz pašu kapitāla atdevi vērtējama 5,9 procentpunktu apmērā.
- Saskaņā ar kapitālsabiedrību sniegto informāciju (pašu novērtējums, informāciju nav sniegušas visas kapitālsabiedrības) Covid-19 kopējā ietekme 2021. gadā uz peļņu vērtējama kā papildus radīti zaudējumi 48,3 miljonu EUR apmērā. **Bez Covid-19 ietekmes peļņa vērtējama 211,4 miljonu EUR apmērā un pašu kapitāla atdeve sasniegtu 4,0%**, Covid-19 ietekme uz pašu kapitāla atdevi vērtējama 0,9 procentpunktu apmērā.

Kopējie aktīvi (miljoni EUR) un aktīvu atdeve (ROA, %)



- Uzņēmumu ienākuma nodokļu reformas ietekme uz 25 lielāko pēc aktīviem kapitālsabiedrību peļņu un obligātās iepirkuma komponentes dotācijas kopējais efekts vērtējams 2,1 procentpunkta apmērā, kas **samazinātu aktīvu atdevi līdz 3,3 %**.
- Saskaņā ar kapitālsabiedrību sniegto informāciju (pašu novērtējums, informāciju nav sniegušas visas kapitālsabiedrības) Covid-19 kopējā ietekme 2020. gadā uz veiktajām investīcijām vērtējama 24,9 miljonu EUR apmērā kā plānotās, bet neveiktās investīcijas un ietekme uz peļņu vērtējama kā papildus radīti zaudējumi 298,6 miljonu EUR apmērā. **Bez Covid-19 ietekmes aktīvi vērtējami 10 677,8 miljonu EUR apmērā**, peļņa vērtējama 319,8 miljonu EUR apmērā un **aktīvu atdeve sasniegtu 3,0%**, Covid-19 ietekme uz aktīvu atdevi vērtējama 2,8 procentpunktu apmērā.
- Saskaņā ar kapitālsabiedrību sniegto informāciju (pašu novērtējums, informāciju nav sniegušas visas kapitālsabiedrības) Covid-19 kopējā ietekme 2021. gadā uz veiktajām investīcijām vērtējama 41,3 miljonu EUR apmērā kā plānotās, bet neveiktās investīcijas un ietekme uz peļņu vērtējama kā papildus radīti zaudējumi 48,3 miljonu EUR apmērā. **Bez Covid-19 ietekmes aktīvi vērtējami 11 309,7 miljonu EUR apmērā**, peļņa vērtējama 211,4 miljonu EUR apmērā un **aktīvu atdeve sasniegtu 1,9%**, Covid-19 ietekme uz aktīvu atdevi vērtējama 0,5 procentpunktu apmērā.

Cienījamie sadarbības partneri un ikviens pārskata lasītāj!



Raivis Kronbergs
Valsts kancelejas direktors

2023. gads Latvijas valsts kapitālsabiedrību pārvaldības vēsturē bija nozīmīgs – tas iezīmēja jaunas pārvaldības pieejas un stabilas izaugsmes virzienu. Šis gads apliecināja valsts apņemšanos stiprināt kapitālsabiedrību lomu tautsaimniecībā, veidojot tās par uzticamiem sabiedrības ilgtspējas un ekonomikas attīstības balstiem.

Viens no nozīmīgākajiem notikumiem bija Pārresoru koordinācijas centra pievienošana Valsts kancelejai 2023. gada 1. martā. Šis solis sekmēja pārvaldības procesu centralizāciju un efektivizāciju, radot iespēju īstenot vienotu un stratēģisku pieeju kapitālsabiedrību vadībā. Tas ir būtisks ieguldījums, lai uzlabotu lēmumu pieņemšanas procesu un sekmētu valsts ilgtermiņa attīstības mērķu sasniegšanu.

2023. gads aizritēja globālās ekonomikas izaicinājumu fonā – pilna mēroga karš Ukrainā, piegādes ķēžu pārtraukumi un energoresursu cenu svārstības būtiski ietekmēja tautsaimniecības dinamiku daudzās valstīs. Neskatoties uz šiem faktoriem, Latvijas ekonomika spēja saglabāt stabilitāti un uzrādīt izaugsmi. Iekšzemes

kopprodukts (IKP) pieauga par 4,9 % faktiskajās cenās un 1,7 % salīdzināmajās cenās. Lai arī šis pieaugums ir lēnāks nekā iepriekšējā gadā, tas apliecina Latvijas ekonomikas noturību un spēju pielāgoties mainīgajiem apstākļiem.

Šajā periodā valsts kapitālsabiedrības uzrādīja pārliecinošus izaugsmes rādītājus. Kopējais apgrozījums sasniedza **6,26 miljardus eiro**, kas ir par **11 % jeb 621,7 miljoniem eiro vairāk** nekā 2022. gadā. Šis pieaugums liecina par ekonomiskās aktivitātes paplašināšanos lielākajā daļā nozaru, izņemot – sakaru nozari, kurā bija vērojams neliels samazinājums.

Kapitālsabiedrību iegūtā kopējā peļņa pieauga par **46,3 %**, sasniedzot **720,2 miljonus eiro**. Savukārt **kapitālsabiedrību kopējā rentabilitāte sasniedza 11,5 %**, bet kopējā **pašu kapitāla atdeve – 11,1 %**. Šie rezultāti apliecina ne tikai efektīvu resursu vadību, bet arī uzņēmumu spēju saglabāt konkurētspēju sarežģītajos ekonomiskajos apstākļos. Papildus tam aktīvu apjoms palielinājās par **8,2 %**, atspoguļojot ilgtspējīgas investīciju stratēģijas un mērķtiecīgu attīstību.

Dividenžu iemaksas valsts budžetā sasniedza 355,2 miljonus eiro – pieaugums par 76,1 % salīdzinājumā ar 2022. gadu. Šis iemaksas būtiski veicināja valsts prioritāro mērķu, tostarp veselības aprūpes, izglītības un infrastruktūras nodrošināšanu.

Ievērojamu ieguldījumu sniedza **AS “Latvijas Valsts meži”** un **AS “Latvenergo”**, kuru darbības rezultāti veidoja ievērojamu daļu no kopējām dividendēm. Šo uzņēmumu stratēģiskā pārvaldība un efektīvie darbības principi ir piemērs tam, kā valsts uzņēmumi var radīt būtisku pievienoto vērtību gan ekonomikā, gan sabiedrībā.

Valsts kapitālsabiedrības 2023. gadā investēja 1,2 miljardus eiro, būtiski stiprinot valsts enerģētisko drošību un īstenojot stratēģiskus attīstības projektus. Īpaši nozīmīgi bija projekti, kas ar Eiropas Savienības līdzfinansējumu nodrošināja Latvijas energosistēmas savienošanu ar kontinentālo Eiropu, tādējādi paaugstinot sistēmas stabilitāti un drošību. Lai atbilstu Eiropas zaļā kursa principiem, AS “Latvenergo” paplašināja savu jaudu portfeli, aktīvi attīstot atjaunojamo energoresursu izmantošanu. 2023. gada beigās darbojās jau septiņi “Elektrum” saules parki ar kopējo jaudu 30 MW. Vienlaikus Baltijā dažādās attīstības stadijās atradās citi saules un vēja parki, kuru kopējā plānotā jauda pārsniedz 400 MW.

Vairāki nozīmīgi projekti apliecināja valsts kapitālsabiedrību stratēģisko redzējumu un ilgtermiņa plānus. Tika sākti projekti, modernizējot pasažieru platformas un uzlabojot infrastruktūru 48 dzelzceļa stacijās un pieturvietās un modernizējot līnijas Rīga–Jelgava un Rīga–Aizkraukle vilcienu kustības ātrumu paaugstināšanai.

Starp nozīmīgajām aktivitātēm, kas īstenotas 2023. gadā valsts kapitālsabiedrību pārvaldības pilnveidošanai, bija publisku personu kapitāla daļu un kapitālsabiedrību pārvaldības likuma uzlabošana. Šajā laikā tika sagatavoti grozījumi, kas paredz ieviest ilgtspējas ziņošanas prasības, lai nodrošinātu

lielāku informācijas atklātību un tuvinātu valsts kapitālsabiedrību praksi starptautiskajiem standartiem, kā tas jau tiek piemērots biržā kotētās kapitālsabiedrībās un finanšu institūcijās.

Tāpat tika apstiprinātas vairākas kapitālsabiedrību gaidu vēstules, kurās ietverti pētniecības un attīstības mērķi, kā arī noteikti uzdevumi eksporta apjomu palielināšanai. Šie soļi norāda uz mērķtiecīgu pieeju kapitālsabiedrību attīstības veicināšanai un atbalsta to lomu Latvijas tautsaimniecībā.

Globālās tendences pieprasa jaunu pieeju uzņēmumu pārvaldībā – valsts kapitālsabiedrības ir spējušas pielāgoties piegādes ķēžu izaicinājumiem un energoresursu cenu svārstībām, izmantojot digitalizāciju un ilgtspējīgas attīstības principus. Šī pielāgošanās spēja ir izšķiroša Latvijas ekonomikas stabilitātei un konkurētspējai.

Aizvadītā gada rezultāti skaidri apliecina valsts kapitālsabiedrību nozīmīgo lomu ekonomikas stabilitātes un sabiedrības labklājības nodrošināšanā. Šis pārskats iezīmē sasniegto un sniedz ieskatu nākotnes perspektīvās, kur valsts un sabiedrība sadarbojas kopīgu mērķu labā – veidot plaukstošu un ilgtspējīgu Latviju.

Ar atbildību par Latvijas nākotni!

Pārresoru koordinācijas centrs kopš 2015. gada ir bijis atbildīgs par ikgadēju pārskatu sagatavošanu par valsts kapitālsabiedrībām un valstij piederošajām kapitāla daļām, taču no 2023. gada 1. marta šīs funkcijas ir pārņēmusi Valsts kanceleja. Minētais pārskats apkopo informāciju par valsts kapitālsabiedrību pārvaldību un darbības rezultātiem 2023. gadā, kā arī ietver datus par pašvaldībām piederošām kapitālsabiedrībām un kapitāla daļām.

Satura rādītājs

| | |
|---|------------|
| Apzīmējumi un saīsinājumi | 9 |
| Ievads | 10 |
| 1. Valsts kapitālsabiedrību pārvaldība | 16 |
| 1.1. Valsts līdzdalība un vispārējais stratēģiskais mērķis | 18 |
| 1.2. Stratēģiju izstrāde | 19 |
| 1.3. Dividenžu politika | 20 |
| 1.4. Nominācijas komisijas un nomināciju procesi | 20 |
| 1.5. Atbildība valdes un padomes locekļiem | 23 |
| 1.6. Informācijas atklātība publiskas personas kapitālsabiedrībās | 24 |
| 1.7. Mācības, konsultācijas kapitālsabiedrībām, kapitāla daļu turētājiem | 25 |
| 1.8. Starptautiskā sadarbība kapitālsabiedrību pārvaldībā | 26 |
| 1.9. Pārvaldības pilnveidošanas iniciatīvas 2023. gadā | 26 |
| 1.10. Kapitālsabiedrību pārvaldības attīstība 2024. gadā | 27 |
| 1.11. Publiskotā informācija | 28 |
| 2. Pašvaldību kapitālsabiedrību pārvaldības regulējums un publiskojamā informācija | 34 |
| 3. Pārskatā izmantotā metodika | 40 |
| 4. Valsts kapitālsabiedrību darbības rezultāti | 42 |
| 4.1. Apkopojums par valsts kapitālsabiedrību darbības rezultātiem | 42 |
| 4.2. Valsts kapitālsabiedrību atdeve | 57 |
| 4.3. Valsts kapitālsabiedrību izdevumi un kapitālieguldījumi pētniecībā un attīstībā | 67 |
| 5. Izmaiņas valstij piederošajās kapitālsabiedrībās 2023. gadā | 69 |
| 6. Kapitālsabiedrību raksturojums | 70 |
| 6.1. Energētika | 70 |
| AS Augstsprieguma tīkls (AST) | 72 |
| AS Latvenergo | 73 |
| 6.2. Mežsaimniecība un lauksaimniecība | 74 |
| SIA Latvijas Lauku konsultāciju un izglītības centrs (LLKC) | 75 |
| AS Latvijas valsts meži (LVM) | 76 |
| VSIA Meliorprojekts (MP) | 77 |
| 6.3. Transports | 78 |
| AS Air Baltic Corporation (airBaltic) | 79 |
| VSIA Autotransporta direkcija (ATD) | 80 |
| VAS Ceļu satiksmes drošības direkcija (CSDD) | 81 |
| SIA Eiropas dzelzceļa līnijas (EDZL) | 82 |
| VAS Latvijas autoceļu uzturētājs (LAU) | 83 |
| VAS Latvijas dzelzceļš (LDz) | 84 |
| VAS Latvijas gaisa satiksme (LGS) | 85 |
| VAS Latvijas Jūras administrācija (LJA) | 86 |
| VSIA Latvijas Valsts ceļi (LVC) | 87 |
| AS Pasažieru vilciens (PV) | 88 |
| VAS Starptautiskā lidosta Rīga (RIX) | 89 |
| AS Ventas osta (VO) | 90 |
| 6.4. Sakari | 91 |
| VAS Elektroniskie sakari (VASES) | 92 |
| VAS Latvijas Pasts (LP) | 93 |
| VAS Latvijas Valsts Radio un Televīzijas Centrs (LVRTC) | 94 |
| SIA Tet (Tet) | 95 |
| 6.5. Nekustamo īpašumu pārvaldīšana | 96 |
| VSIA Šampētera nams (ŠN) | 97 |
| SIA Tiesu namu aģentūra (TNA) | 98 |
| VAS Valsts nekustamie īpašumi (VNI) | 99 |
| VSIA Zemkopības ministrijas nekustamie īpašumi (ZMNĪ) | 100 |
| 6.6. Veselības aprūpe | 101 |
| VSIA Bērnu klīniskā universitātes slimnīca (BKUS) | 102 |
| VSIA Bērnu psihoneiroloģiskā slimnīca "Ainaži" ("Ainaži") | 103 |
| VSIA Daugavpils psihoneiroloģiskā slimnīca (DPNS) | 104 |
| VSIA Iekšlietu ministrijas poliklīnika (IMP) | 105 |
| SIA Ludzas medicīnas centrs (LMC) | 106 |
| VSIA Nacionālais rehabilitācijas centrs "Vaivari" ("Vaivari") | 107 |
| VSIA Paula Stradiņa klīniskā universitātes slimnīca (PSKUS) | 108 |
| VSIA Piejūras Slimnīca (PJS) | 109 |
| SIA Rīgas Austrumu klīniskā universitātes slimnīca (RAKUS) | 110 |
| VSIA Rīgas Psihiatrijas un narkoloģijas centrs (RPNC) | 111 |
| VSIA Slimnīca Ģintermuiža (ĢM) | 112 |
| VSIA Strenču psihoneiroloģiskā slimnīca (SPNS) | 113 |
| VSIA Traumatoloģijas un ortopēdijas slimnīca (TOS) | 114 |
| SIA Lielstraupes pils (LSP) | 115 |

6.7. Kultūra 116

| | |
|--|-----|
| VSIA Dailes teātris (DaileST) | 117 |
| VSIA Daugavpils teātris (DT) | 118 |
| VSIA Jaunais Rīgas teātris (JRT) | 119 |
| VSIA Kremerata Baltica (KB) | 120 |
| VSIA Latvijas Koncerti (LK) | 121 |
| VSIA Latvijas Leļļu teātris (LLT) | 122 |
| VSIA Latvijas Nacionālais simfoniskais orķestris (LNSO) | 123 |
| VSIA Latvijas Nacionālais teātris (LNT) | 124 |
| VSIA Latvijas Nacionālā opera un balets (LNOB) | 125 |
| VSIA Liepājas simfoniskais orķestris (LSO) | 126 |
| VSIA Mihaila Čehova Rīgas Krievu teātris (MČRK) | 127 |
| VSIA Rīgas cirks (RC) | 128 |
| VSIA Valmieras drāmas teātris (VDT) | 129 |
| VSIA Valsts Akadēmiskais koris "Latvija" (VAKL) | 130 |

6.8. Pārējās nozares 131

| | |
|---|-----|
| 6.8.1. Sertificēšana, atbilstības novērtēšana un metroloģija | 131 |
| SIA Latvijas Nacionālais metroloģijas centrs (LNMC) | 132 |
| SIA Latvijas standarts (LVS) | 133 |
| 6.8.2. Sabiedriskie elektroniskie plašsaziņas līdzekļi | 134 |
| VSIA Latvijas Radio (LR) | 135 |
| VSIA Latvijas Televīzija (LTV) | 136 |
| 6.8.3. Izglītība un sports | 137 |
| SIA Latvijas Nacionālais sporta centrs (LNSC) | 138 |
| VSIA Rīgas Tūrisma un radošās industrijas tehniskums (RTRIT) | 139 |
| 6.8.4. Pārējās valsts kapitālsabiedrības | 140 |
| AS Attīstības finanšu institūcija Altum (ALTUM) | 141 |
| VAS Latvijas Loto (LL) | 142 |
| VSIA Latvijas Proves birojs (LPB) | 143 |
| VSIA Latvijas Vēstnesis (LV) | 144 |
| VSIA Latvijas Vides, ģeoloģijas un meteoroloģijas centrs (LVĢMC) | 145 |
| SIA Publisko aktīvu pārvaldītājs Possessor (Possessor) | 146 |
| SIA Valsts aizsardzības korporācija (VAK) | 147 |
| SIA Vides investīciju fonds (VIF) | 148 |

1.pielikums.

Valsts kapitālsabiedrības, valsts kapitāla daļas,
valsts kapitālsabiedrībām un valsts izšķirošā ietekmē
esošām kapitālsabiedrībām
piederošās kapitāldaļas (31.12.2023.) **149**

2. pielikums.

Pašvaldību kapitālsabiedrības un
pašvaldību kapitāla daļas (31.12.2023.) **153**

Attēli un tabulas

Attēli

| | |
|---|----|
| Attēls Nr. 1. Valsts kapitālsabiedrību apgrozījums un pārējo kapitālsabiedrību apgrozījums no 2014. līdz 2022. gadam, procenti, miljoni EUR | 10 |
| Attēls Nr. 2. Valsts kapitālsabiedrību aktīvi un pārējo kapitālsabiedrību aktīvi no 2014. līdz 2022. gadam, procenti, miljoni EUR | 11 |
| Attēls Nr. 3. Vidējais aktīvu apgrozījuma koeficients (neto apgrozījums / kopējie aktīvi) valsts, pārējām un visām kapitālsabiedrībām no 2014. līdz 2022. gadam, koeficients | 11 |
| Attēls Nr. 4. Valsts kapitālsabiedrību peļņa un pārējo kapitālsabiedrību peļņa no 2014. līdz 2022. gadam, miljoni EUR, procenti | 12 |
| Attēls Nr. 5. Rentabilitāte (kopējā peļņa / neto apgrozījums) valsts, pārējām un visām kapitālsabiedrībām no 2014. līdz 2022. gadam, procenti | 13 |
| Attēls Nr. 6. Aktīvu atdeve (kopējā peļņa / kopējie aktīvi) valsts, pārējām un visām kapitālsabiedrībām no 2014. līdz 2022. gadam, procenti | 13 |
| Attēls Nr. 7. Valsts kapitāla daļu turētāji valsts kapitālsabiedrībās 2023. gada beigās | 18 |
| Attēls Nr. 8. Kapitālsabiedrību darbības stratēģijas izstrāde, īstenošanas un uzraudzības process | 19 |
| Attēls Nr. 9. Dzimumu līdzsvars kandidātiem uz padomes vakancēm 2023. gadā. | 22 |
| Attēls Nr. 10. Publiskojamās informācijas prasību izpildes apjoms (%) valsts kapitālsabiedrību tīmekļvietnēs | 31 |
| Attēls Nr. 11. ATR sadalījums 2023. gadā 36 novadi un 7 valstspilsētu pašvaldības | 34 |
| Attēls Nr. 12. Publiskojamās informācijas prasību izpildes apjoms (%) pašvaldību tīmekļvietnēs par 2023. gadu. | 36 |
| Attēls Nr. 13. Publiskojamās informācijas prasību izpildes apjoms (%) kapitālsabiedrību tīmekļvietnēs par 2023. gadu. | 39 |
| Attēls Nr. 14. Valsts kapitālsabiedrību kopējie aktīvi pa nozarēm no 2021. līdz 2023. gadam, miljoni EUR | 42 |
| Attēls Nr. 15. Valsts kapitālsabiedrību pašu kapitāls pa nozarēm no 2021. līdz 2023. gadam, miljoni EUR | 43 |
| Attēls Nr. 16. Valsts kapitālsabiedrību apgrozījums pa nozarēm no 2019. līdz 2023. gadam, miljoni EUR | 44 |
| Attēls Nr. 17. Vidēji gadā nodarbinātie valsts kapitālsabiedrībās pa nozarēm no 2019. līdz 2023. gadam, skaits un procenti | 45 |
| Attēls Nr. 18. Vidēji gadā nodarbinātie valsts kapitālsabiedrībās pa nozarēm no 2019. līdz 2023. gadam, skaits | 46 |
| Attēls Nr. 19. Vidējā bruto atlīdzība uz vienu nodarbināto vidēji gadā no 2019. līdz 2023. gadam, tūkstoši EUR. | 47 |

| | |
|---|----|
| Attēls Nr. 20. Izmaksātās dividendes valstij par iepriekšējo pārskata gadu valsts kapitālsabiedrībās pa nozarēm no 2019. līdz 2023. gadam, miljoni EUR | 48 |
| Attēls Nr. 21. Valsts kapitālsabiedrību iemaksas budžetā pa nozarēm no 2021. līdz 2023. gadam, miljoni EUR | 52 |
| Attēls Nr. 22. Valsts kapitālsabiedrību no valsts budžeta saņemtais finansējums dalījumā pa nozarēm no 2021. līdz 2023. gadam, miljoni EUR | 53 |
| Attēls Nr. 23. Valsts kapitālsabiedrību veiktie ziedojumi dalījumā pa nozarēm no 2021. līdz 2023. gadam, tūkstoši EUR. | 55 |
| Attēls Nr. 24. Valsts kapitālsabiedrību saņemtie ziedojumi pa nozarēm no 2021. līdz 2023. gadam, tūkstoši EUR. | 56 |
| Attēls Nr. 25. Valsts kapitālsabiedrību kopējais apgrozījums, miljoni EUR, un rentabilitāte, procenti, no 2014. līdz 2023. gadam | 58 |
| Attēls Nr. 26. Valsts kapitālsabiedrību peļņa, miljoni EUR, un pašu kapitāla atdeve (ROE), procenti, no 2014. līdz 2023. gadam | 61 |
| Attēls Nr. 27. Valsts kapitālsabiedrību kopējā peļņa pa nozarēm no 2019. līdz 2023. gadam, miljoni EUR | 63 |
| Attēls Nr. 28. Valsts kapitālsabiedrību pašu kapitāla atdeves rādītāji pa nozarēm no 2019. līdz 2023. gadam, procenti | 64 |
| Attēls Nr. 29. Valsts kapitālsabiedrību kopējie aktīvi, miljoni EUR, un aktīvu atdeve (ROA), procenti, no 2014. līdz 2022. gadam | 65 |
| Attēls Nr. 30. Valsts kapitālsabiedrību aktīvu atdeve (ROA) pa nozarēm no 2019. līdz 2023. gadam, procenti. | 66 |
| Attēls Nr. 31. Valsts kapitālsabiedrību izdevumi un kapitālieguldījumi pētniecībā un attīstībā no 2020. līdz 2023. gadam, miljoni EUR | 67 |

Tabulas

| | |
|---|----|
| Tabula Nr. 1. Valsts kapitālsabiedrību un kapitālsabiedrību ar valsts kapitāla daļu darbību raksturojošie kopējie finanšu rādītāji no 2020. līdz 2023. gadam | 14 |
| Tabula Nr. 2. Nominācijas procesi, kuros kā komisijas loceklis ir piedalījies Valsts kancelejas pārstāvis 2023. gadā | 21 |
| Tabula Nr. 3. Valdes un padomes atalgojuma maksimālie apmēri | 23 |
| Tabula Nr. 4. Informācijas atklātības nodrošināšana valsts kapitāla daļu turētāju tīmekļvietnēs. | 29 |
| Tabula Nr. 5. Kapitālsabiedrību skaits, kurās pašvaldībai ir līdzdalība | 35 |
| Tabula Nr. 6. Kapitālsabiedrību skaits, kurās pašvaldībai ir līdzdalība – ilustratīvs vērtējums sadalījumā pa reģioniem. | 36 |

Apzīmējumi un saīsinājumi

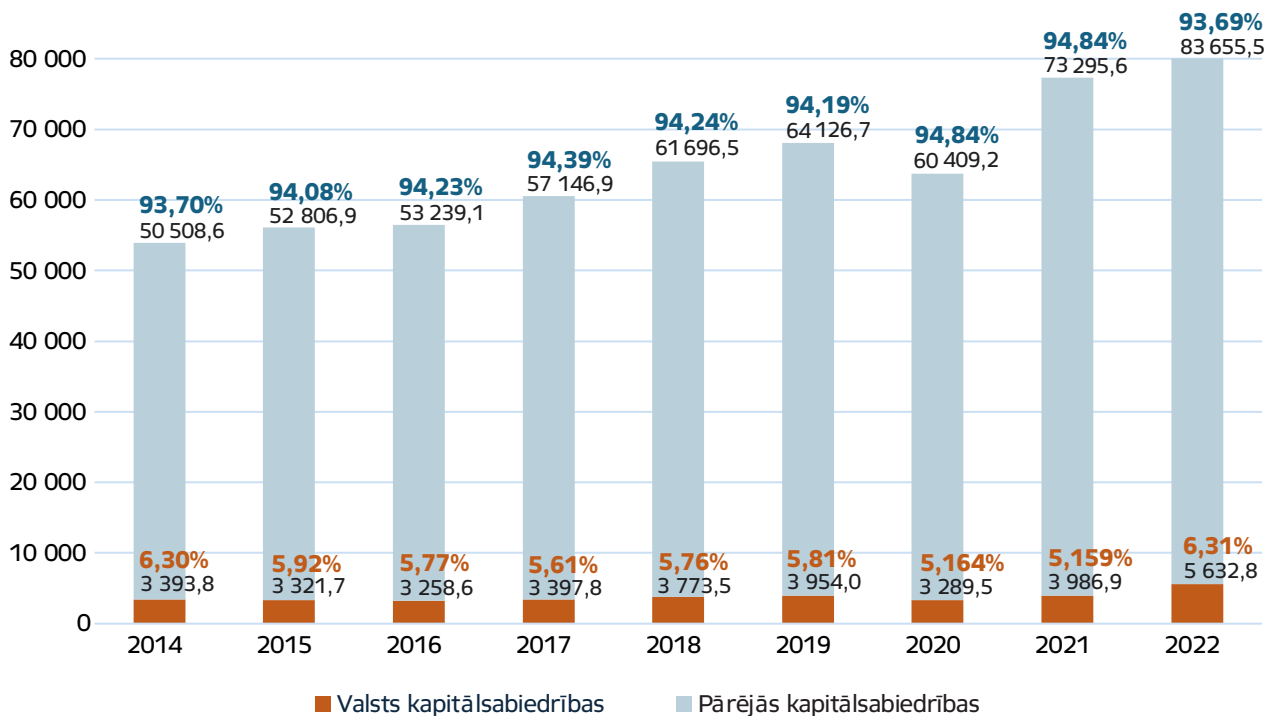
| | |
|------------------|---|
| Ainaži | VSIA "Bērnu psihoneiroloģiskā slimnīca "Ainaži"" |
| airBaltic | AS "Air Baltic Corporation" |
| ALTUM | AS "Attīstības finanšu institūcija Altum" |
| AS | akciju sabiedrība |
| AST | AS "Augstsprieguma tīkls" |
| ATD | VSIA "Autotransporta direkcija" |
| BKUS | VSIA "Bērnu klīniskā universitātes slimnīca" |
| CSDD | VAS "Ceļu satiksmes drošības direkcija" |
| DailesT | VSIA "Dailes teātris" |
| DPNS | VSIA "Daugavpils psihoneiroloģiskā slimnīca" |
| DT | VSIA "Daugavpils teātris" |
| EBITDA | Ieņēmumi pirms procentu, nodokļu, nolietojuma un amortizācijas atskaitījumiem (angļu val. - Earnings before interest, tax, depreciation and amortization) |
| EDzL | SIA "Eiropas dzelzceļa līnijas" |
| EUR | eiro |
| ERAF | Eiropas Reģionālās attīstības fonds |
| ES | Eiropas Savienība |
| GM | VSIA "Slimnīca "Gintermuiža"" |
| IMP | VSIA "Lekšlietu ministrijas poliklīnika" |
| IS | informācijas sistēma |
| IT | informācijas tehnoloģijas |
| JRT | VSIA "Jaunais Rīgas teātris" |
| KB | VSIA "Kremerata Baltica" |
| LAU | VAS "Latvijas autoceļu uzturētājs" |
| LDz | VAS "Latvijas dzelzceļš" |
| LGS | VAS "Latvijas gaisa satiksme" |
| LJA | VSIA "Latvijas Jūras administrācija" |
| LK | VSIA "Latvijas Koncerti" |
| LL | VAS "Latvijas Loto" |
| LLKC | SIA "Latvijas Lauku konsultāciju un izglītības centrs" |
| LLT | VSIA "Latvijas Leļļu teātris" |
| LMC | SIA "Ludzas medicīnas centrs" |
| LMT | SIA "Latvijas mobilais telefons" |
| LNMC | SIA "Latvijas Nacionālais metroloģijas centrs" |
| LNOB | VSIA "Latvijas Nacionālā opera un balets" |
| LNSO | VSIA "Latvijas Nacionālais simfoniskais orķestris" |
| LNT | VSIA "Latvijas Nacionālais teātris" |
| LP | VAS "Latvijas Pastis" |
| LPB | VSIA "Latvijas Proves birojs" |
| LR | VSIA "Latvijas Radio" |
| LSO | VSIA "Liepājas simfoniskais orķestris" |
| LSP | VSIA "Lielstraupes pils" |

| | |
|------------------|--|
| LTV | VSIA "Latvijas Televīzija" |
| LV | VSIA "Latvijas Vēstnesis" |
| LVC | VSIA "Latvijas valsts ceļi" |
| LVGMC | VSIA "Latvijas Vides, ģeoloģijas un meteoroloģijas centrs" |
| LVM | AS "Latvijas valsts meži" |
| LVRTC | VAS "Latvijas Valsts radio un televīzijas centrs" |
| LS | SIA "Latvijas standarts" |
| MP | VSIA "Meliorprojekts" |
| n/a | nav attiecināms |
| OECD | Ekonomiskās sadarbības un attīstības organizācijas |
| P&A | Pētniecība un attīstība |
| PJS | VSIA "Piejūras slimnīca" |
| PKC | Pārresoru koordinācijas centrs |
| Possessor | SIA "Publisko aktīvu pārvaldītājs Possessor" |
| PSKUS | VSIA "Paula Stradiņa klīniskā universitātes slimnīca" |
| PV | AS "Pasažieru vilciens" |
| RAKUS | SIA "Rīgas Austrumu klīniskā universitātes slimnīca" |
| RC | VSIA "Rīgas cirks" |
| RIX | VAS "Starptautiskā lidosta "Rīga"" |
| RKT | VSIA "Mihaila Čehova Rīgas Krievu teātris" |
| RPNC | VSIA "Rīgas Psihiatrijas un narkoloģijas centrs" |
| ROA | aktīvu atdeve (angļu val. – Return on assets) |
| ROE | pašu kapitāla atdeve (angļu val. – Return on equity) |
| RTRIT | VSIA "Rīgas Tūrisma un radošās industrijas tehnikums" |
| SPNS | VSIA "Strenču psihoneiroloģiskā slimnīca" |
| ŠN | VSIA "Šampētera nams" |
| TET | SIA "Tet" |
| TNA | SIA "Tiesu namu aģentūra" |
| TOS | VSIA "Traumatoloģijas un ortopēdijas slimnīca" |
| UIN | uzņēmumu ienākuma nodoklis |
| Vaivari | VSIA "Nacionālais rehabilitācijas centrs "Vaivari"" |
| VAK | SIA "Valsts aizsardzības korporācija" |
| VAKL | VSIA "Valsts Akadēmiskais koris "Latvija"" |
| VAS | valsts akciju sabiedrība |
| VASES | VAS "Elektroniskie sakari" |
| VDT | VSIA "Valmieras drāmas teātris" |
| VIF | SIA "Vides investīciju fonds" |
| VK | Valsts kanceleja |
| VNĪ | VAS "Valsts nekustamie īpašumi" |
| VO | AS "Ventas osta" |
| VSIA | valsts sabiedrība ar ierobežotu atbildību |
| ZMNĪ | VSIA "Zemkopības ministrijas nekustamie īpašumi" |

Ievads

Valsts kapitālsabiedrībām ir būtiska loma Latvijas tautsaimniecībā. Valsts kapitālsabiedrības ne tikai novērš tirgus nepilnības un pilda sabiedrībai stratēģiski svarīgus uzdevumus, bet kopumā veicina tautsaimniecības attīstību, dod finansiālu

labumu sabiedrībai un nodrošina pieejamus un augstas kvalitātes pakalpojumus. Lai ilustrētu valsts kapitālsabiedrību lomu valsts tautsaimniecībā, tiks apskatīts to devums no 2014. līdz 2022. gadam.



Attēls Nr. 1. Valsts kapitālsabiedrību apgrozījums un pārējo kapitālsabiedrību apgrozījums no 2014. līdz 2022. gadam, procenti, miljoni EUR

Kopējais komercsabiedrību 2022. gadā sasniegtais apgrozījums bija 89,2 miljardi EUR¹⁰, kas ir par 12,0 miljardiem EUR vairāk nekā 2021. gadā un ir +15,5% pieaugums. No komercsabiedrību kopējā apgrozījuma 6,31% radīja valsts kapitālsabiedrības, kas, salīdzinot ar 2021. gadu, ir būtisks pieaugums finansiālā izteiksmē +1,65 miljardi EUR jeb par 41,3% un ir arī vērtīgāks pieaugums (1,15 procentpunkti) kopējā procentuālajā komercsabiedrību apgrozījuma apjomā, kas norāda, ka valsts kapitālsabiedrību apgrozījums ir audzis ātrāk kā privāto komercsabiedrību apgrozījums, kuru apgrozījums finansiālā izteiksmē palielinājās par +10,4 miljardiem EUR, bet procentuālā par +12,4%. Salīdzinājumam 2021. gadā valsts kapitālsabiedrību apgrozījums palielinājās par 697,3 miljoniem EUR jeb +21,2%, kamēr privāto komercsabiedrību apgrozījums palielinājās par 12,9 miljardiem EUR jeb +17,6%.

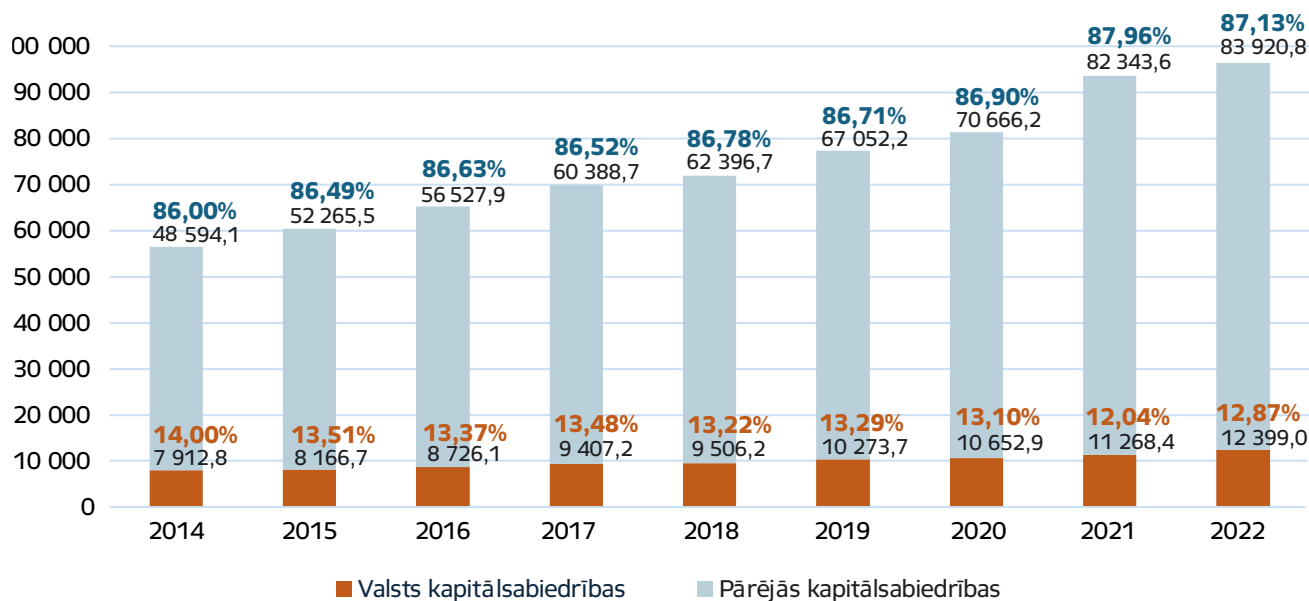
No valsts kapitālsabiedrībām lielākais apgrozījuma kritums 2022. gadā, salīdzinot ar 2021. gadu, bija VAS "Latvijas autoceļu uzturētājs" – -6,6 miljoni EUR (jeb -7,8% kritums no 85,1 miljoniem EUR uz 78,5 miljoniem EUR). Vēl apgrozījuma kritums virs -5 miljona EUR bija VSIA "Zemkopības ministrijas nekustamie īpašumi" (-6,4 miljoni EUR), VAS "Latvijas Pasts" (-5,3 miljoni EUR), SIA "Rīgas Austrumu klīniskā universitātes slimnīca" (-5,3 miljoni EUR), AS "Attīstības finanšu institūcija Altum" (konsolidēts) (-5,3 miljoni EUR), SIA "Publisko aktīvu pārvaldītājs Possessor" (konsolidēts, -5,0 miljoni EUR). Vēl 5 valsts kapitālsabiedrībām bija apgrozījuma samazinājums līdz 1 miljoniem EUR, kopā veidojot apgrozījuma kritumu -1,3 miljoni EUR. Kopumā 11 valsts kapitālsabiedrībās bija apgrozījuma kritumi.

Savukārt vislielākais apgrozījuma pieaugums 2022. gadā bija AS "Latvenergo" (koncerns; +776,6

¹⁰ Centrālās statistikas pārvaldes datubāze, Komersantu peļņa vai zaudējumi (milj. euro), avots: https://data.stat.gov.lv/pxweb/lv/OSP_PUB/START_ENT_UF_UFF/UFF020.

miljoni EUR), AS "Air Baltic Corporation" (konsolidēts, +297,2 miljoni EUR), AS "Augstsprieguma tīkls" (konsolidēts, +168,9 miljoni EUR), AS "Latvijas valsts meži" (konsolidēts, +161,3 miljoni EUR), SIA "Tet"

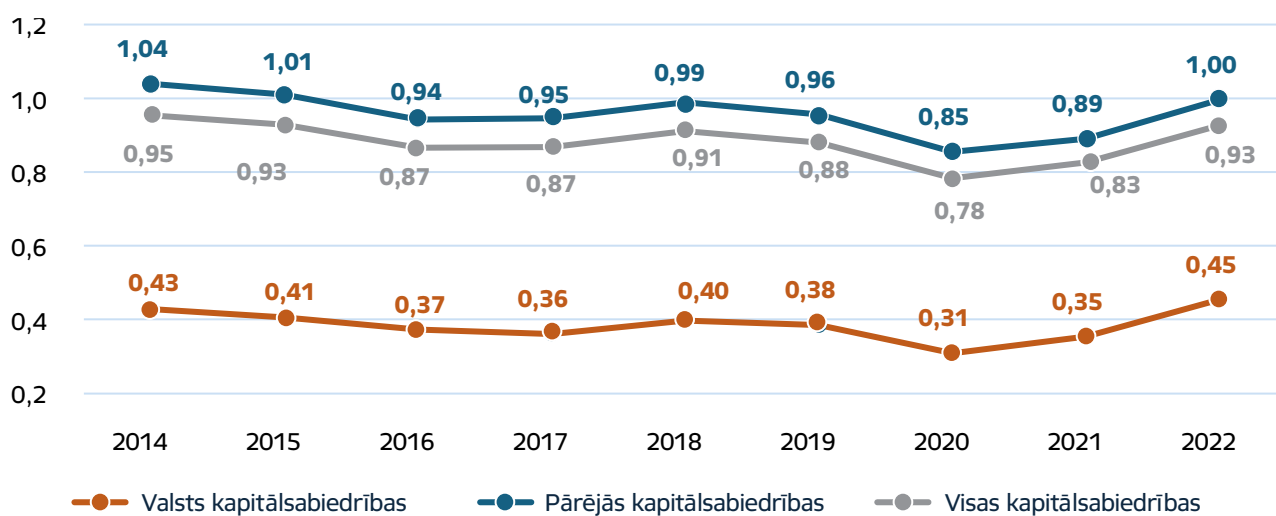
(koncerns, +73,4 miljoni EUR), AS "Rīgas siltums" (konsolidēts, +69,9 miljoni EUR). Kopumā 56 (2021. gadā – 53) valsts kapitālsabiedrībām bija apgrozījuma pieaugums.



Attēls Nr. 2. Valsts kapitālsabiedrību aktīvi un pārējo kapitālsabiedrību aktīvi no 2014. līdz 2022. gadam, procenti, miljoni EUR

Kapitālsabiedrību aktīvi faktiski rāda teorētisko potenciālu, ar kuru varētu radīt ienākumus un peļņu. Valsts kapitālsabiedrības 2022. gadā izmantoja 12,9%¹¹ no valstī kopumā komersantu rīcībā esošajiem aktīviem, kas bija 12,4 miljardi EUR, un, salīdzinot ar 2021. gadu,

tas bija palielinājums kopējo kapitālsabiedrību aktīvu struktūrā par +0,84 procentpunktiem. Valsts kapitālsabiedrību aktīvi 2022. gadā pieauga par +1,13 miljardiem EUR jeb +10 %, kas bija straujāk kā 2021. gadā, kad aktīvi pieauga par 5,8 %.

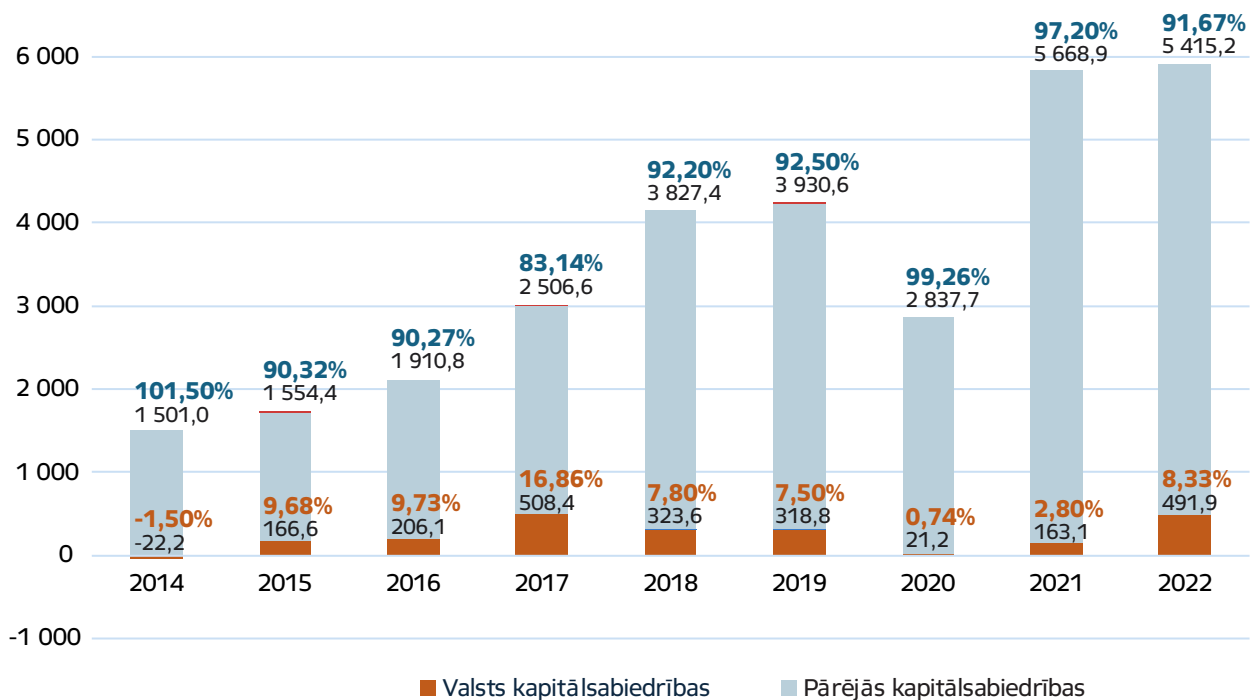


Attēls Nr. 3. Vidējais aktīvu apgrozījuma koeficients (neto apgrozījums / kopējie aktīvi) valsts, pārējām un visām kapitālsabiedrībām no 2014. līdz 2022. gadam, koeficients

11 Centrālās statistikas pārvaldes datubāze, Komersantu aktīvi un pasīvi gada beigās (NACE 2. red.), (milj. euro), avots: https://data.stat.gov.lv/pxweb/lv/OSP_PUB/START_ENT_UF_UFF/UFF040.

Kopumā apgrozījuma un aktīvu attiecība ir, kā katru gadu, labāka privātajam sektoram, kas skaidrojams ar atšķirīgiem mērķiem attiecībā uz aktīvu sastāvu. Viens no galvenajiem privātā sektora pamatmērķiem ir iespējami lielākas peļņas gūšana ar iespējami mazāku aktīvu un kapitāla iesaisti. Otrs faktors ir aktīvu sastāvs – daudzas valsts kapitālsabiedrības uztur un nodrošina bāzi publisku pakalpojumu sniegšanai (slimnīcas, publiskā infrastruktūra), kā arī

liela mēroga infrastruktūru enerģētikā un transporta nozarē. Šo nozaru funkcionēšana ir iespējama tikai ar lieliem kapitālieguldījumiem (hidroelektrostacijas, dzelzceļa un avio infrastruktūra utt.). 2022. gadā gan ir palielinājies aktīvu apgrozījumu koeficients gan visās kapitālsabiedrībās – gan valsts, gan pārējās kapitālsabiedrībās, kas liecina par aktīvu izmantošanas pieaugumu un jau sasniedz pirms Covid-19 pandēmijas perioda rādītājus.



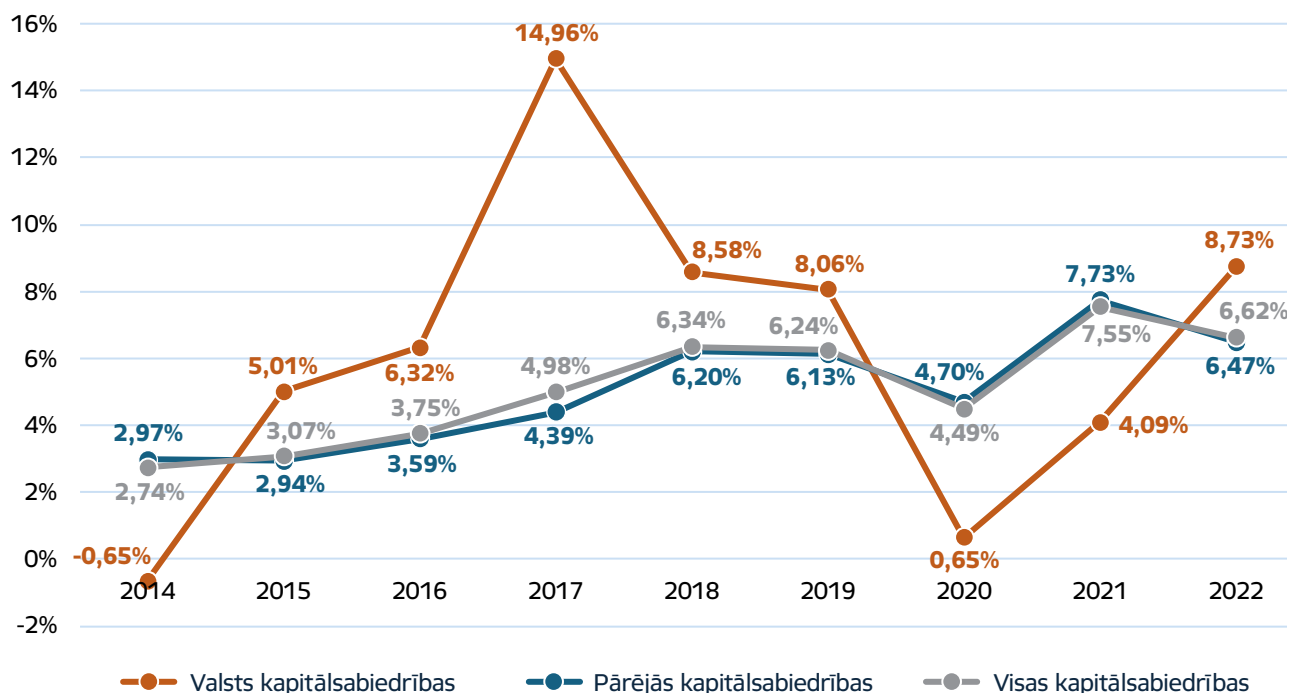
Attēls Nr. 4. Valsts kapitālsabiedrību peļņa un pārējo kapitālsabiedrību peļņa no 2014. līdz 2022. gadam, miljoni EUR, procenti

No kopumā valstī 2022. gadā uzrādītās kapitālsabiedrību peļņas 5,42 miljardi EUR¹² 8,33 % veidojušas valsts kapitālsabiedrības, kas, salīdzinot ar 2021. gadu, ir ļoti būtisks pieaugums +5,53 procentpunktu apjomā no kopējās visu kapitālsabiedrību peļņas. Kopējā valsts kapitālsabiedrību peļņa 2022. gadā palielinājās par 328,8 miljoniem EUR jeb +201,7 % un sasniedza 491,9 miljonus EUR. Pēc valsts kapitālsabiedrību sniegtās informācijas (pašu novērtējums, informāciju nav sniegušas visas kapitālsabiedrības) par Covid-19

pandēmijas kopējo ietekmi uz peļņu 2022. gadā praktiski nav bijusi ietekme uz to vai pat atsevišķas valsts kapitālsabiedrības ir vērtējušas, ka ietekme ir bijusi pozitīva dēļ tā, ka atsevišķus pakalpojumus nebija iespējams pilnā apjomā sniegt 2020. un 2021. gadā, tāpēc bija izveidojies palielināts pieprasījums pēc tiem.

Pārējās kapitālsabiedrības kopumā ir piedzīvojušas nelielu peļņas kritumu 2022. gadā -253,7 miljoni EUR jeb -4,5% apjomā pret 2021. gadu.

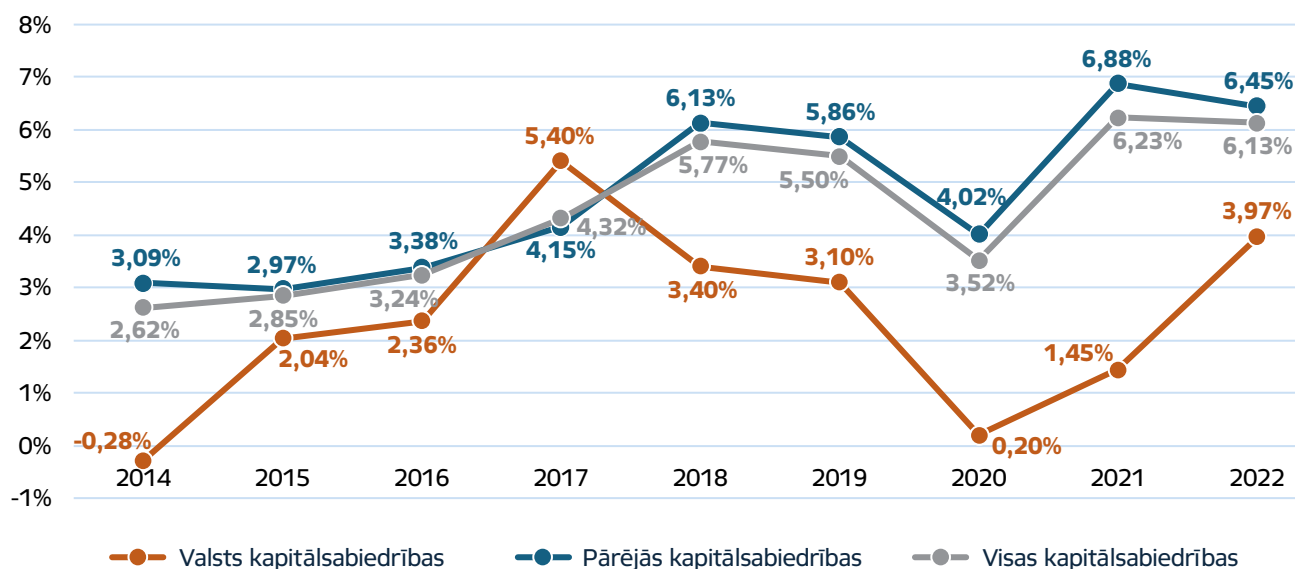
12 Centrālās statistikas pārvaldes datubāze, Komersantu peļņa vai zaudējumi (milj. euro), avots: https://data.stat.gov.lv/pxweb/lv/OSP_PUB/START_ENT_UF_UFF/UFF020.



Attēls Nr. 5. Rentabilitāte (kopējā peļņa / neto apgrozījums) valsts, pārējām un visām kapitālsabiedrībām no 2014. līdz 2022. gadam, procenti

Vērtējot peļņu pret apgrozījumu jeb rentabilitāti, kopējais valsts kapitālsabiedrību rezultāts ir 2022. gadā kļuvis augstāks kā pārējās kapitālsabiedrībās, salīdzinot ar iepriekšējiem diviem gadiem – attiecīgi 8,73 % (valsts kapitālsabiedrības) un 6,47 % (pārējās kapitālsabiedrības) 2022. gadā. Vērtējot peļņu

pret aktīviem jeb aktīvu atdevi, attiecība pret pārējām kapitālsabiedrībām nav mainījusies, taču ir uzlabojusies un tā vēl joprojām ir labāka privātajā un pārējo kapitālsabiedrību sektorā – attiecīgi 3,97 % (valsts kapitālsabiedrības) un 6,45 % (pārējās kapitālsabiedrības).



Attēls Nr. 6. Aktīvu atdevi (kopējā peļņa / kopējie aktīvi) valsts, pārējām un visām kapitālsabiedrībām no 2014. līdz 2022. gadam, procenti

Kopējie valsts kapitālsabiedrību rādītāji 2023. gadā, salīdzinot ar 2022. gadu, ir mainījušies būtiski atsevišķos rādītājos un lielākajā daļā ar būtisku pozitīvu tendenci. Par +621,7 miljoniem EUR (+41,5 %), salīdzinot ar 2022. gadu, ir palielinājies kopējais

apgrozījums, sasniedzot 6,26 miljardus EUR. Kopējā peļņa ir palielinājusies par 227,9 miljoniem EUR (+46,3 %) līdz 720,2 miljoniem EUR. Kopējā EBITDA ir palielinājusies par +305,7 miljoniem EUR (+25,0 %) līdz 1,53 miljardiem EUR. Kopējā EBITDA rentabilitāte

ir palielinājusies par +2,73 procentpunktiem jeb +12,6 %, salīdzinot ar 2022. gadu, sasniedzot 24,4 % 2023. gadā. Būtiski ir palielinājušās arī kopējās investīcijas, t.i., par +474,5 miljoniem EUR (+64,2 %) līdz 1,21 miljardiem EUR. Būtiski palielinājušās arī samaksātās dividendes valsts budžetā un iemaksas kopumā valsts un pašvaldību budžetos – attiecīgi +153,5 miljoni EUR jeb +76,1 % un +327,7 miljoni EUR jeb +37,3 %, salīdzinot ar 2022. gadu. Palielinājies arī kopējais aktīvu apjoms par +1,01 miljardiem EUR jeb +8,2 %, sasniedzot kopējo aktīvu apjomu 13,42 miljardi EUR. Par 726,8 miljoniem EUR jeb +12,6% palielinājies pašu kapitāla apjoms, sasniedzot kopējo pašu kapitāla apjomu 6,52 miljardi EUR. Neliels palielinājums ir arī pamatkapitāla apjomā +174,3 miljoni EUR jeb +3,6 %,

sasniedzot kopā 5,01 miljardus EUR. Kopumā 10 valsts kapitālsabiedrībās tika palielināts pamatkapitāls. Palielinājušies arī saņemtie ziedojumi (par +0,37 miljoniem EUR jeb +20,5 %) līdz 2,2 miljoniem EUR un būtiski ir samazinājušies veiktie ziedojumi (par -0,53 miljoniem EUR jeb -33,7 %), sasniedzot attiecīgi 1,0 miljonus EUR.

Arī rentabilitātes (par +2,77 procentpunktiem, sasniedzot 11,50 %), aktīvu atdeves (par +1,40 procentpunktiem, sasniedzot 5,37 %) un pašu kapitāla atdeves (par +2,55 procentpunktiem, sasniedzot 11,05 %) rādītāji ir turpinājuši uzlaboties, salīdzinot ar 2022. gadu, līdzīgi ka tie uzlabojās arī 2022. gadā, salīdzinot ar 2021. gadu.

Tabula Nr. 1. Valsts kapitālsabiedrību un kapitālsabiedrību ar valsts kapitāla daļu darbību raksturojošie kopējie finanšu rādītāji no 2020. līdz 2023. gadam

Galvenie finanšu rādītāji, milj. EUR

| | 2020 | 2021 | 2022 | 2023 |
|---|----------|----------|----------|----------|
| Apgrozījums | 3 289,5 | 3 986,9 | 5 641,9 | 6 263,6 |
| Peļņa/zaudējumi | 21,2 | 163,1 | 492,3 | 720,2 |
| EBITDA | 601,1 | 798,9 | 1 222,8 | 1 528,5 |
| Aktīvi | 10 652,9 | 11 268,4 | 12 409,4 | 13 421,3 |
| Pamatkapitāls | 4 369,7 | 4 665,6 | 4 836,7 | 5 011,0 |
| Pašu kapitāls | 5 054,2 | 5 305,7 | 5 789,1 | 6 515,9 |
| Investīcijas | 637,4* | 745,6* | 739,6* | 1 214,2 |
| Samaksātās dividendes valsts budžetā | 220,9 | 220,0 | 201,7 | 355,2 |
| Samaksātās iemaksas valsts un pašvaldību budžetos | 849,9 | 875,0 | 878,7* | 1 206,4 |
| Saņemtie ziedojumi | 1,80 | 1,66 | 1,82 | 2,19 |
| Veiktie ziedojumi | 5,09 | 5,22 | 1,56 | 1,03 |
| No valsts budžeta saņemtais finansējums | 1 216,0 | 1 219,2 | 1 085,1 | 1 057,4 |

Galvenie finanšu rādītāji, % un koeficienti

| | | | | |
|---|------|------|------|-------|
| Rentabilitāte (peļņa/apgrozījums), % | 0,65 | 4,09 | 8,73 | 11,50 |
| Aktīvu atdeve, ROA (peļņa/aktīvi), % | 0,20 | 1,45 | 3,97 | 5,37 |
| Pašu kapitāla atdeve, ROE (peļņa/pašu kapitāls), % | 0,42 | 3,07 | 8,50 | 11,05 |
| Kopējā likviditāte (īstermiņa aktīvi/īstermiņa kreditori) | 1,48 | 1,42 | 1,40 | 1,28 |
| Saistību īpatsvars (saistības/pašu kapitāls) | 1,08 | 1,10 | 1,12 | 1,04 |

Citi rādītāji

| | | | | |
|--|-------------------------------------|-----------------|-----------------|-----------------|
| Nodarbināto skaits | 46 784 | 45 356 | 45 557 | 46 506 |
| Vidējā bruto atbildība uz vienu nodarbināto gadā, tūkst. EUR | 17,2 | 19,6 | 20,9 | 23,1 |
| Dzimumu attiecība pārvaldē, sievietes/vīrieši | skaitis procenti 62/156 28/72 | 65/170 28/72 | 65/169 28/72 | 61/170 26/74 |
| Gada pārskats pēc SFPS, jā/nē | skaitis procenti 20/56 26/74 | 21/52 29/71 | 22/48 31/69 | 22/49 31/69 |
| Sagatavots paziņojums par korporatīvo pārvaldību, jā/ nē | skaitis procenti 7/63 10/90 | 20/50 29/71 | 23/48 32/68 | 27/45 38/62 |
| Sagatavots nefinanšu paziņojums, jā/ nē | skaitis procenti 12/58 17/83 | 19/51 27/73 | 16/54 23/77 | 19/52 27/73 |

* Ir veiktas aprēķina korekcijas.

Investīciju apjomi 2023. gadā ir būtiski palielinājušies, salīdzinot ar 2022. gadu, liecinot par ekonomiskās aktivitātes atgriešanos pēc Covid-19 pandēmijas, vērtējot pozitīvi kapitālsabiedrību nākotnes attīstību. Vislielākais investīcijas 2023. gadā tāpat kā iepriekšējos divus gadus bija transporta nozarē, sasniedzot 505,2 miljonus EUR investīcijas. Transporta nozarē bija arī vislielākais investīciju pieaugums 2023. gadā +247,0 miljoni EUR jeb +95,6 %, kur būtiskāko pieaugumu veidoja AS "Pasažieru vilciens, "VAS "Latvijas dzelzceļš" un AS "Air Baltic Corporation" investīciju pieaugums – attiecīgi +155,4 miljoni EUR jeb +5 614,4 %, +46,2 miljoni EUR jeb +177,9 % un +35,2 miljoni EUR jeb +7,5 % apmērā. No kapitālsabiedrībām vislielākās investīcijas 2023. gadā tāpat kā 2022. gadā veica AS "Air Baltic Corporation" par kopējo summu 242,1 miljonus EUR (2022. gadā – 206,9 miljonus EUR) apmērā.

Otrā lielākā investīciju veicēja 2023. gadā bija enerģētikas nozare, kas veica kopējās investīcijas 337,1 miljonus EUR apmērā, kas ir par +148,4 miljoniem EUR jeb +78,7 % vairāk kā 2022. gadā, kad tika veiktas investīcijas 188,6 miljonus EUR apmērā. No 2023. gadā kopumā 333,7 miljonus EUR veiktajām investīcijām enerģētikā 193,3 miljonus EUR veica AS "Latvenergo", 101,4 miljonus EUR AS "Augstsprieguma tīkls" un 42,3 miljonus EUR AS "Rīgas siltums".

Trešā lielāka investīciju veicēja 2023. gadā bija veselības aprūpes nozares valsts kapitālsabiedrības ar 159,2 miljoniem EUR veiktajām investīcijām, kur lielākās investīcijas veica VSIA "Paula Stradiņa klīniskā universitātes slimnīca" (59,6 miljoni EUR), SIA "Rīgas Austrumu klīniskā universitātes slimnīca" (50,7 miljoni EUR), VSIA "Bērnu klīniskā universitātes slimnīca (27,1 miljoni EUR) un VSIA Rīgas Psihiatrijas un narkoloģijas centrs" (14,3 miljoni EUR).

Ceturtajā lielākā investīciju veicējas 2023. gadā bija sakaru nozares valsts kapitālsabiedrības, kura samazināja veikto investīciju apjomu par -5,6 miljoniem EUR jeb -5,1 %, salīdzinot ar 2022. gadu, investējot kopumā 104,5 miljonus EUR. Šajā nozarē

lielākā investīciju veicējas bija SIA "Latvijas Mobilais Telefons" un SIA "Tet" ar attiecīgi 61,3 miljonus EUR un 30,4 miljonus EUR veiktām investīcijām.

Desmit lielākās valsts kapitālsabiedrības pēc investīciju apjoma 2023. gadā ir investējušas 85,4 % no kopējām investīcijām, kas ir par 2,3 procentpunktiem mazāk kā 2023. gadā.

Darbinieku skaits valsts kapitālsabiedrībās, salīdzinot ar 2022. gadu ir turpinājies palielināties jau otro gadu pēc kārtas, sasniedzot +2,1 % jeb 949 nodarbinātā pieaugumu, ko galvenokārt veicināja nodarbināto pieaugums transporta (+414 nodarbināto jeb 3,0 %), enerģētikas (+314 nodarbināto jeb +6,6 %) un veselības (+128 nodarbināto jeb 0,9 %) nozares. Kopumā valsts kapitālsabiedrībās nodarbināti 46,5 tūkstoši cilvēku, kas ir 5,20 %¹³ no ekonomiski aktīvajiem iedzīvotājiem, un, salīdzinot ar 2022. gadu, ir neliels palielinājums +0,16 procentpunktu apjomā. 2023. gadā valstī ekonomiski aktīvo iedzīvotāju skaits samazinājās¹⁴ – par -10,2 tūkstošiem jeb -1,1 %, samazinoties līdz 894,0 tūkstošiem ekonomiski aktīvo iedzīvotāju vecumā no 15 līdz 64 gadiem. Bezdarba līmenis 2023. gadā turpināja samazināties un sasniedza 6,8 %, samazinoties par 0,3 procentpunktiem salīdzinājumā ar bezdarba līmeni 2022. gadā, kad tas bija 7,1 % (2021. gadā – 7,9 %, 2020. gadā – 8,4 %, 2019. gadā – 6,5 %, 2018. gadā – 7,6 %, 2017. gadā – 8,9 %)¹⁵. Savukārt vidējais atalgojums valsts kapitālsabiedrībās turpina pieaugumu, jo 2019. gadā par +6,9 %, salīdzinot ar 2018. gadu, 2020. gadā par +5,7 %, salīdzinot ar 2019. gadu, 2021. gadā par +14,0 %, salīdzinot ar 2020. gadu, 2022. gadā par +6,5%, salīdzinot ar 2021. gadu, bet 2023. gadā par +10,3 %, salīdzinot ar 2022. gadu, kas bija zemāk nekā strādājošo mēneša vidējās darba samaksas pieaugums valstī 2023. gadā (+11,9 %)¹⁶. Vidējā bruto samaksa darbiniekiem gadā valsts kapitālsabiedrībās bija par 25,1 % augstāka nekā valstī kopumā 2023. gadā, un tā sasniedza 23,1 tūkstošus EUR.

13, 14, 15 Rādītāji aprēķināti 15–64 gadu vecuma grupā, izmantojot datus no https://data.stat.gov.lv/pxweb/lv/OSP_PUB/START_EMP_NBB_NBA/NBA010.

16 Saskaņā ar https://data.stat.gov.lv/pxweb/lv/OSP_PUB/START_EMP_DS_DSV/DSV010 datiem strādājošo mēneša vidējā darba samaksa 2023. gadā bija 1 537 EUR.

1. Valsts kapitālsabiedrību pārvaldība

Publiskas personas kapitāla daļu un kapitālsabiedrību pārvaldības likums (turpmāk arī – Kapitālsabiedrību pārvaldības likums), kas stājās spēkā 2015. gada 1. janvārī, nosaka regulējumu valsts kapitālsabiedrību pārvaldībai. Augstākā lēmējinstītūcija attiecībā uz valsts kapitāla daļu un kapitālsabiedrību pārvaldību ir Ministru kabinets, kas:

- lemj par valsts līdzdalības iegūšanu, saglabāšanu un izbeigšanu kapitālsabiedrībā un vērtējumu attiecībā uz līdzdalības nosacījumiem;
- lemj par vispārējā stratēģiskā mērķa noteikšanu;
- apstiprina atšķirīgus dividendžu maksājumus kapitālsabiedrībām gan vidēja termiņa darbības stratēģijas darbības periodam, gan iepriekšējam pārskata gadam.

Koordinācijas institūcijas uzdevumus nodrošina Valsts kanceleja (līdz 2023.gada 28.februārim PKC), veicot valsts kapitālsabiedrību un valsts kapitāla daļu pārvaldības koordināciju un uzraudzību. Valsts kanceleja:

- izstrādā vadlīnijas un Ministru kabineta noteikumu projektus attiecībā uz valsts kapitālsabiedrību korporatīvās pārvaldības praksi;
- sniedz valsts kapitāla daļu turētājiem atzinumu par kapitālsabiedrības vidēja termiņa darbības stratēģijā izvirzītajiem finanšu mērķiem un darbības finanšu rādītājiem (dividendēs izmaksājamo peļņas daļu, peļņas rādītājiem, kapitāla atdevi u. c.), kā arī to saskaņotību ar kapitālsabiedrības vidēja termiņa darbības stratēģijā izvirzītajiem nefinanšu mērķiem;
- sniedz atzinumu Ministru kabinetam par valsts līdzdalības kapitālsabiedrībā pamatotību – tās saglabāšanu, izbeigšanu vai iegūšanu;
- sniedz konsultācijas Ministru prezidentam, Ministru kabinetam, valsts kapitāla daļu turētājiem (ministrijām) un kapitālsabiedrību vadībai un atbildīgajiem darbiniekiem, kā arī organizē mācības par jautājumiem, kas saistīti ar publisku personu kapitālsabiedrību pārvaldību;
- nodrošina, ka tiek publiskota aktuāla informācija par valsts kapitālsabiedrībām un valsts izšķirošajā ietekmē esošajām kapitālsabiedrībām, kā arī izstrādā ikgadēju konsolidētu pārskatu par valsts

kapitāla daļām un valsts kapitālsabiedrībām;

- nodrošina regulāru informācijas apmaiņu ar Ekonomiskās sadarbības un attīstības organizācijas (OECD) Valsts uzņēmumu un privatizācijas darba grupu, piedalās tās darbā un sekmē OECD rekomendāciju ieviešanu valsts kapitālsabiedrību pārvaldībai, kā arī Latvijas valsts kapitālsabiedrību darbības atbilstību attīstīto valstu atzītajai labajai korporatīvās pārvaldības praksei.

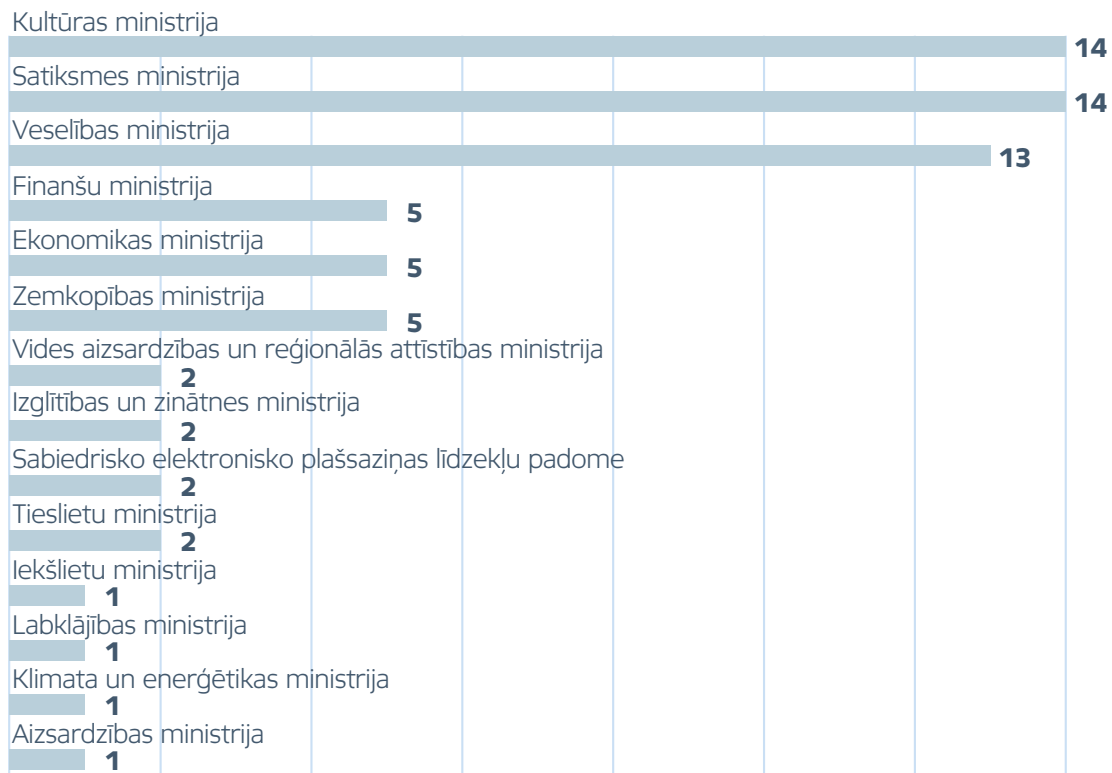
Lai nodrošinātu efektīvu publisko personu kapitālsabiedrību un kapitāla daļu pārvaldību, ir izveidota koleģiāla institūcija – Valsts kapitāla daļu un valsts kapitālsabiedrību pārvaldības koordinācijas institūcijas padome (turpmāk – Koordinācijas institūcijas padome), kas izskata un pirms apstiprināšanas saskaņo koordinācijas institūcijas izstrādātos vadlīniju projektus publiskas personas kapitāla daļu pārvaldības jomā, kā arī likumā noteiktajos gadījumos izvērtē koordinācijas institūcijas atzinumu, ja valsts kapitāla daļu turētājs vai valsts kapitālsabiedrības padome (ja tāda ir izveidota) nepiekrīt tam vai ir lūgusi šo jautājumu izskatīt Koordinācijas institūcijas padomē. Jāatzīmē, ka līdz šim Koordinācijas institūcijas padomei šādus jautājumus nav bijis nepieciešams izskatīt. Koordinācijas institūcijas padome ir tiesīga sniegt priekšlikumus koordinācijas institūcijai arī par citiem ar publiskas personas kapitāla daļu pārvaldību saistītiem jautājumiem. Koordinācijas institūcijas padomes sastāvā iekļauti astoņu ministriju pārstāvji un Latvijas Brīvo arodbiedrību savienības, Latvijas Pašvaldību savienības, Latvijas Tirdzniecības un rūpniecības kameras un Latvijas Darba devēju konfederācijas deleģētie pārstāvji, kā arī piedalīties padomes sēdēs bez balsstiesībām tiek uzaicināts Baltijas Korporatīvās pārvaldības institūta pārstāvis.

Valsts kapitāla daļu turētājs kapitālsabiedrībā ir ministrija vai cita valsts pārvaldes iestāde, kuru par valsts kapitāla daļu turētāju iecēlis Ministru kabinets. Ministru kabinets nosaka ministriju, kurai attiecīgajā nozarē ir būtiska nozīme konkrētu valsts kapitāla daļu pārvaldībā (turpmāk – nozares ministrija). Ja valsts kapitāla daļu turētājs ir ministrija, kapitāla daļu turētāja lēmumus pieņem ministrijas valsts sekretārs vai ar valsts sekretāra rīkojumu noteikta cita ministrijas amatpersona. Kapitāla daļu turētājs:

- vai nozares ministrija var ierosināt valsts līdzdalības iegūšanu vai izbeigšanu, kā arī izšķirošās ietekmes iegūšanu vai izbeigšanu kapitālsabiedrībā. Priekšlikumam pievieno vērtējumu par līdzdalības vai izšķirošās ietekmes iegūšanas atbilstību Valsts pārvaldes iekārtas likuma 88. panta pirmās daļas nosacījumiem attiecībā uz publiskas personas līdzdalību kapitālsabiedrībās, kā arī vispārējo stratēģisko mērķi, ko priekšlikuma iesniedzējs piedāvā valstij sasniegt ar līdzdalību kapitālsabiedrībā;
- nodrošina, ka tiek izstrādāta vidēja termiņa darbības stratēģija;
- nosaka dividendēs izmaksājamo peļņas daļu;
- izvērtē kapitālsabiedrības darbības rezultātus;
- publisko savā tīmekļvietnē aktuālo informāciju par kapitālsabiedrībām, kurās tas ir daļu turētājs;
- ierosina kandidāta nominācijas procesu kapitālsabiedrības padomes vai valdes (ja kapitālsabiedrībā nav izveidota padome) locekļa amatam;
- pieņem dalībnieku sapulces kompetencē esošos lēmumus par sabiedrības gada pārskata apstiprināšanu, peļņas izlietošanu; valdes locekļu un valdes priekšsēdētāja ievēlšanu un atsaukšanu, izņemot gadījumus, ja sabiedrībā ir izveidota padome; padomes (ja tāda ir izveidota) locekļu ievēlšanu un atsaukšanu; revidenta ievēlšanu un atsaukšanu; prasības celšanu pret valdes vai padomes (ja tāda ir izveidota) locekli vai par atteikšanos no prasības pret viņiem, kā arī par sabiedrības pārstāvja iecelšanu sabiedrības pārstāvēšanai tiesā; sabiedrības statūtu apstiprināšanu un grozīšanu; atlīdzības apmēru revidentam, padomes locekļiem (ja tāda ir izveidota) un valdes locekļiem (izņemot gadījumus, ja ir izveidota padome); pamatkapitāla palielināšanu vai samazināšanu; sabiedrības reorganizāciju; likvidatora ievēlšanu un atsaukšanu; vidēja termiņa darbības stratēģiju, izņemot gadījumus, ja ir izveidota padome.

Sākot ar 2020. gada 1. jūniju, visās akciju sabiedrībās ir jābūt izveidotai padomei, bet padomi var izveidot arī sabiedrības ar ierobežotu atbildību, ja iepriekšējā pārskata gadā sabiedrības rādītāji atbilst abiem šādiem kritērijiem:

- 1) neto apgrozījums ir lielāks par 8 miljoniem *euro*;
 - 2) bilances kopsumma ir lielāka par 4 miljoniem *euro*.
- Padomes 2023. gada beigās darbojās 18 valsts kapitālsabiedrībās. Saskaņā ar Publiskas personas kapitāla daļu un kapitālsabiedrību pārvaldības likumu padomes uzdevumi ir šādi:
- 1) ievēlēt un atsaukt valdes priekšsēdētāju un valdes locekļus;
 - 2) noteikt valdes locekļu atlīdzību;
 - 3) apstiprināt vidēja termiņa darbības stratēģiju un uzraudzīt tās īstenošanu;
 - 4) pastāvīgi uzraudzīt, lai sabiedrības lietas tiktu kārtotas saskaņā ar normatīvo tiesību aktu, sabiedrības statūtu, akcionāru sapulces lēmumu prasībām;
 - 5) izskatīt sabiedrības gada pārskatu, valdes ziņojumu un valdes priekšlikumus par peļņas izlietošanu, sagatavot par tiem padomes ziņojumu un iesniegt tos akcionāru sapulcei;
 - 6) pārstāvēt sabiedrību tiesā visās sabiedrības celtajās prasībās pret valdes locekļiem un valdes locekļu celtajās prasībās pret sabiedrību;
 - 7) apstiprināt darījuma slēgšanu starp sabiedrību un valdes locekli vai revidentu;
 - 8) iepriekš izskatīt visus jautājumus, kas ir akcionāra vai akcionāru sapulces kompetencē vai kas pēc valdes vai padomes locekļu ierosinājuma ieteikti izskatīšanai akcionāru sapulcē, un sniegt atzinumu par tiem;
 - 9) sniegt akcionāram priekšlikumus par sabiedrības darbības uzlabošanu;
 - 10) apstiprināt ikgadējo budžetu un uzraudzīt tā izpildi;
 - 11) uzraudzīt iekšējās kontroles un risku pārvaldības sistēmu darbību, pārskatīt to atbilstību un efektivitāti;
 - 12) apstiprināt būtiskākās politikas, kurās definēti sabiedrības darbības principi attiecībā uz risku pārvaldību, interešu konflikta novēršanu, korupcijas apkarošanu, korporatīvo pārvaldību un citiem jautājumiem;
 - 13) veikt padomes darba ikgadējo pašvērtējumu.



Attēls Nr. 7. Valsts kapitāla daļu turētāji valsts kapitālsabiedrībās 2023. gada beigās¹⁷

1.1. Valsts līdzdalība un vispārējais stratēģiskais mērķis

Saskaņā ar Kapitālsabiedrību pārvaldības likuma 7. panta pirmo daļu publiskai personai ir pienākums ne retāk kā reizi piecos gados pārvērtēt katru tās tiešo līdzdalību kapitālsabiedrībā un tās atbilstību Valsts pārvaldes iekārtas likuma 88. panta pirmajā daļā minētajiem nosacījumiem (izņemot ja likumā ir noteikts, ka attiecīgās kapitālsabiedrības kapitāla daļas vai akcijas nav atsavināmas). 2022. gadā turpinājās valsts līdzdalības vairākās kapitālsabiedrībās izvērtēšana un Ministru kabinets izskatīja kapitāla daļu turētāju sagatavotos līdzdalību izvērtējumus un lēma par vispārējā stratēģiskā mērķa apstiprināšanu un valsts līdzdalības saglabāšanu šādās valsts kapitālsabiedrībās: VSIA “Bērnu klīniskā universitātes slimnīca”, VSIA “Paula Stradiņa klīniskā universitātes slimnīca”, VSIA “Rīgas Austrumu klīniskā universitātes slimnīca” un SIA “Publisko aktīvu pārvaldītājs Possessor”. Tāpat Ministru kabinets lēma par līdzdalības saglabāšanu un vispārējā stratēģiskā mērķa apstiprināšanu SIA “Ludzas medicīnas centrs”, kurā līdzās valstij ir otrs dalībnieks – Ludzas novada pašvaldība. Ņemot vērā, ka publiskai personai ir pienākums ne retāk kā reizi piecos gados pārvērtēt vispārējo stratēģisko mērķi

publiskas personas kapitālsabiedrībai, kuras kapitāla daļas vai akcijas nav atsavināmas (kurai nav jāveic līdzdalības pārvērtēšana), Ministru kabinets 2023. gadā apstiprināja jaunu AS “Latvijas Loto” vispārējo stratēģisko mērķi.

Ar Ministru kabineta 2023. gada 23. novembra rīkojumu Nr. 799 “Par sabiedrības ar ierobežotu atbildību “Valsts aizsardzības korporācija” dibināšanu” tika pieņemts lēmums dibināt sabiedrību ar ierobežotu atbildību “Valsts aizsardzības korporācija” un noteikt tās vispārējo stratēģisko mērķi. Kapitālsabiedrība reģistrēta Uzņēmumu reģistrā 2023. gada 29. novembrī.

¹⁷ Ietver arī atsevišķas ne 100% piederošas kapitālsabiedrības kā AS “Air Baltic Corporation”, SIA “Lauku konsultāciju un izglītības centrs”, SIA “Ludzas medicīnas centrs” un ietver vairākiem valsts kapitāldaļu turētājiem piederošu kapitālsabiedrību – AS “Attīstības finanšu institūcija Altum”.

1.2. Stratēģiju izstrāde

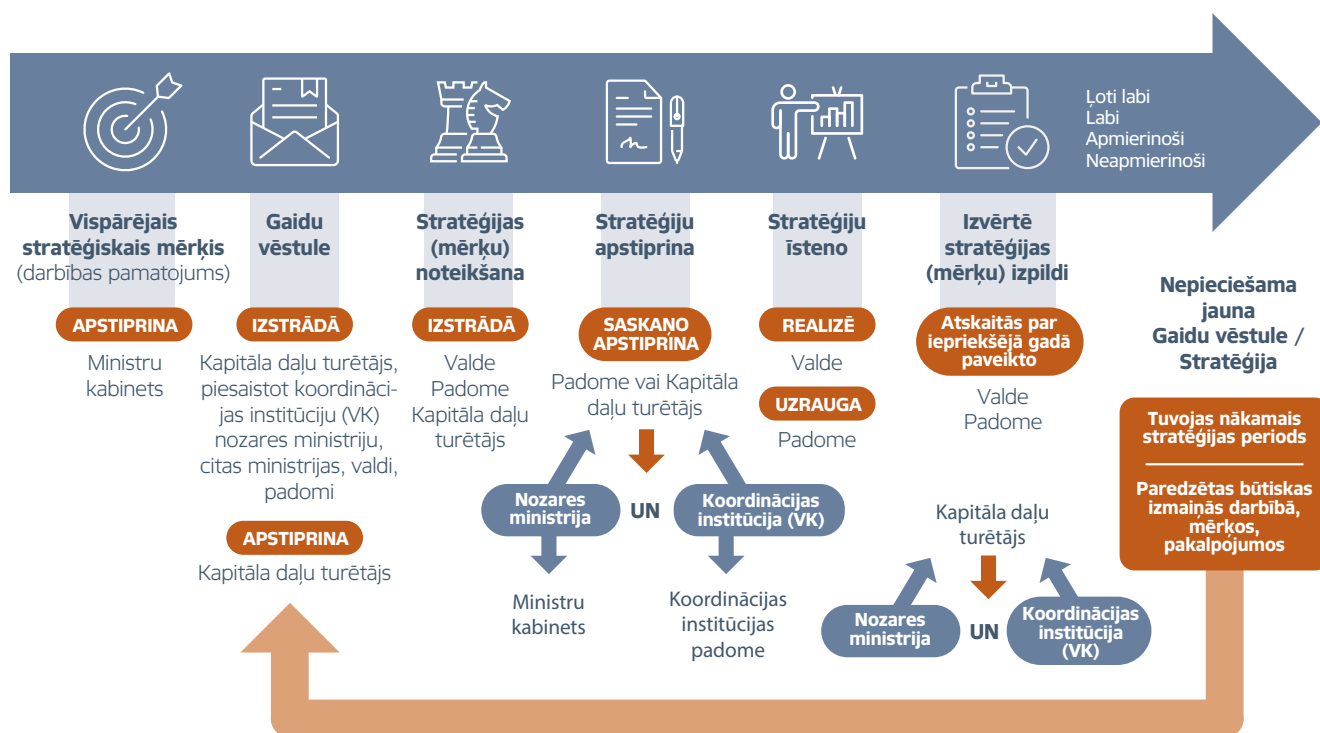
Vidēja termiņa darbības stratēģijas (turpmāk – stratēģija) izstrādes pienākumu publiskas personas kapitālsabiedrībām un publiski privātām kapitālsabiedrībām sākot ar 2016.gada 1. janvāri nosaka Publiskas personas kapitāla daļu un kapitālsabiedrību pārvaldības likums.

Stratēģija ir kapitālsabiedrības darbības plānošanas dokuments, uz kura pamata tiek plānota kapitālsabiedrības darbība, dividendēs izmaksājamā peļņas daļa un kapitālsabiedrības budžets. Stratēģijas plānošanas periods ir no trim līdz septiņiem gadiem. Šāds plānošanas periods ļauj izvērtēt kapitālsabiedrības iespējamo izaugsmi un riskus un veikt reālajai situācijai atbilstošas prognozes. Ja stratēģijā minēti lieli investīciju un attīstības projekti, tajā var ietvert norādi arī uz ilgāku periodu (piemēram, līdz 25–30 gadiem). Šādā gadījumā stratēģijā jānorāda saikne starp stratēģijā norādītajiem kapitālsabiedrības vidēja termiņa mērķiem un ilgtermiņa mērķiem. Ievērojot ekonomiskās situācijas un citu faktoru mainību, stratēģijā noteiktā peļņas daļa, kas izmaksājama

dividendēs, nepārsniedz septiņu gadu periodu.

Stratēģiju izstrādā, ņemot vērā gaidu vēstulē noteiktos augsta līmeņa finanšu un nefinanšu mērķus, kas izriet no attiecīgajai kapitālsabiedrībai Ministru kabineta noteiktajiem vispārējiem stratēģiskajiem mērķiem. Savukārt, gaidu vēstuli sagatavo kapitāla daļu turētājs pēc publiskas personas līdzdalības izvērtējuma vai vispārējo stratēģisko mērķu noteikšanas vai aktualizēšanas. Gaidu vēstule sniedz skaidrojumu vispārējiem stratēģiskajiem mērķiem un ietver gaidas, ko valsts kā īpašnieks vēlas sasniegt ar līdzdalību kapitālsabiedrībā. Tas ir īpašnieka definēts kapitālsabiedrības sagaidāmais attīstības virziens, kas palīdz valdei un padomei (ja tāda ir izveidota) noteikt kapitālsabiedrības finanšu un nefinanšu mērķus, kas tiek ietverti stratēģijā.

Stratēģiju apstiprina padome vai dalībnieku sapulce (ja padome nav izveidota), bet par stratēģijas ieviešanu un izpildi kapitālsabiedrībā ir atbildīga kapitālsabiedrības valde.



Attēls Nr. 8. Kapitālsabiedrību darbības stratēģijas izstrāde, īstenošanas un uzraudzības process

2023. gadā koordinācijas institūcijas atzinuma sniegšanai tika iesniegti 17 vidēja termiņa darbības stratēģiju vai to grozījumu projekti. Tika izsniegti 20 atzinumi, tai skaitā viens atzinums atkārtoti iesniegtam projektam ar ieteikumiem un priekšlikumiem. Gada

laikā iesniegto stratēģijas projektu un izsniegto atzinumu skaits var nesakrist, jo darbs notiek nepārtraukti un 2023. gadā tika izsniegti atzinumi arī par 2022. gadā iesniegtajiem projektiem.

1.3. Dividenžu politika

2023.gadā nav notikušas izmaiņas valsts kapitālsabiedrību dividenžu politikā.

Atbilstoši Ministru kabineta 2022. gada 25. janvārī pieņemtajiem noteikumiem Nr. 72 “Kārtība, kādā tiek prognozēti, noteikti un veikti maksājumi par valsts kapitāla izmantošanu”¹⁸ (turpmāk – noteikumi), minimālā prognozējamā peļņas daļa, kas izmaksājama dividendēs valsts kapitālsabiedrībām, publiski privātajām kapitālsabiedrībām un publiskas personas kontrolētām kapitālsabiedrībām, kurās valsts ir dalībnieks (akcionārs), ir 64% no kapitālsabiedrības pārskata gada peļņas, ja kapitālsabiedrības vidēja termiņa darbības stratēģijā nav noteikts citādi. Savukārt valsts kapitālsabiedrību atkarīgajām kapitālsabiedrībām un meitas sabiedrībām, publiskas personas kontrolēto kapitālsabiedrību un publiski privāto kapitālsabiedrību, kurās valsts ir dalībnieks (akcionārs), meitas sabiedrībām – ne mazāk kā 50% no kapitālsabiedrības pārskata gada peļņas, ja kapitālsabiedrības stratēģijā nav paredzēts savādāks risinājums.

Kapitāla daļu turētāja gaidas attiecībā uz kapitālsabiedrības dividenžu politiku tiek izteiktas gaidu vēstulē, uz kuras pamata tiek izstrādāta vidēja termiņa darbības stratēģija. Prognozējamo peļņas daļu un, attiecīgi prognozējamo dividendēs izmaksājamo peļņas daļu, norāda naudas izteiksmē un procentos no prognozētās pārskata gada peļņas

visam stratēģijas darbības termiņam. Stratēģijas darbības termiņš ir vismaz trīs gadi, bet ne ilgāk kā septiņi gadi.

Ministru kabinets pēc valsts kapitāla daļu turētāja pamatota priekšlikuma ar Ministru kabineta rīkojumu var atļaut noteikt stratēģijā atšķirīgu prognozējamo dividendēs izmaksājamo un saņemamo peļņas daļu (procentos no prognozētās pārskata gada peļņas), nekā tas vispārējā regulējumā. Lēmumu izskatīšanai Ministru kabinetā virza, saņemot Finanšu ministrijas, Tieslietu ministrijas un koordinācijas institūcijas saskaņojumu, ietverot izvērtējumu par to, vai izpaužas visas komercdarbības atbalstu raksturojošās pazīmes un dividenžu samazinājums ir kvalificējams kā komercdarbības atbalsts un ekonomisko pamatojumu.

Ja kapitālsabiedrības rīcībā atstājamās pārskata gada peļņas apjoms nav pamatots ar ieguldījumiem, investīcijām un kapitāla struktūru vai ja stratēģijā paredzētais investīciju plāns ir īstenots īsākā termiņā un ar mazākām izmaksām, uz dalībnieku (akcionāru) sapulces lēmuma pamata tiek pieņemts lēmums par dividendēs izmaksājamās peļņas daļas palielināšanu. Ministru kabineta rīkojums šāda lēmuma pieņemšanai nav jāsaņem un dividendēs maksājamā peļņas daļa var pārsniegt augstāk minētos 64% vai attiecīgi 50%.

Dividenžu maksājumu kontroli īsteno Valsts ieņēmumu dienests.

1.4. Nominācijas komisijas un nomināciju procesi

Valsts kapitālsabiedrību valdes un padomes locekļu nominācijas komisijas un nomināciju procesi spēlē būtisku lomu, lai nodrošinātu profesionālu un kompetentu vadību. Šie procesi sastāv no vairākiem svarīgiem posmiem. Vispirms tiek izveidota nominācijas komisija, kuras uzdevums ir izvērtēt kandidātus valdes un padomes locekļu amatam. Komisijas sastāvs un prasības tās locekļiem ir stingri noteiktas normatīvajos aktos. Pēc tam sākas kandidātu atlase. Kandidāti tiek rūpīgi izvēlēti, ņemot vērā viņu izglītību, darba pieredzi un kompetences. Ir noteiktas minimālās prasības attiecībā uz izglītību, valodu prasmi un darba pieredzi, lai nodrošinātu, ka tikai vislabākie kandidāti tiek izvirzīti. Komisija izstrādā vērtēšanas kritērijus un novērtēšanas kārtību, lai nodrošinātu objektīvu un caurspīdīgu atlases procesu.

Šie kritēriji palīdz komisijai izvērtēt kandidātus pēc vienotiem standartiem. Visbeidzot, informācija par nominācijas procesu un tā rezultātiem tiek publiskota, lai nodrošinātu atklātību un caurspīdīgumu. Tas palīdz sabiedrībai uzticēties procesam un pārliecināties, ka valsts kapitālsabiedrības tiek vadītas profesionāli un atbilstoši labās pārvaldības principiem.

Saskaņā ar Kapitālsabiedrību pārvaldības likumu, valsts kapitālsabiedrību valdes un padomes locekļu nominācijas komisijās ar balsstiesībām iekļauj pārstāvjus no nozares ministrijas vai kapitālsabiedrības padomes un Valsts kancelejas deleģētos pārstāvjus, neatkarīgos ekspertus, bet ja tas ir nepieciešams, arī novērotājus ar padomdevēja tiesībām.

2023. gadā Valsts kancelejas darbinieki kā

18 <https://likumi.lv/ta/id/329536-kartiba-kada-tiek-prognozeti-noteikti-un-veikti-maksajumi-par-valsts-kapitala-izmantosanu>

nominācijas komisijas locekļi ir piedalījušies vairākās valsts kapitālsabiedrību padomes un valdes atlasēs. Lai gan saskaņā ar Kapitālsabiedrību pārvaldības likuma 37. pantu atvasinātas publiskas personas kapitālsabiedrību (t.sk. pašvaldību kapitālsabiedrību) valdes un padomes locekļu nominācijas komisijās, iekļauj kapitāla daļu turētāja vai padomes (ja tāda ir izveidota) izvirzītos pārstāvjus, neatkarīgos ekspertus, kā arī, ja nepieciešams, novērotājus ar padomdevēja tiesībām, un regulējums nenosaka koordinācijas

institūcijas pārstāvju iekļaušanu nominācijas komisijā, tomēr Valsts kancelejas pārstāvji piedalījās arī dažos atvasinātas publiskas personas kapitālsabiedrību nominācijas procesos.

Tabulā Nr. 2 "Nominācijas procesi, kuros kā komisijas loceklis ir piedalījies Valsts kancelejas pārstāvis 2023. gadā" ir redzams apkopojums par nominācijas procesiem 2023. gadā, kuros kā komisijas loceklis ir piedalījies Valsts kancelejas pārstāvis.

Tabula Nr. 2. Nominācijas procesi, kuros kā komisijas loceklis ir piedalījies Valsts kancelejas pārstāvis 2023. gadā

| | Valsts kapitālsabiedrību nominācijas procesi* | Valsts kancelejas vadītie valsts kapitālsabiedrību padomes locekļu atlasē procesi | Pašvaldību kapitālsabiedrību nominācijas procesi |
|--|--|--|---|
| 2023. gadā uzsākto nominācijas procesu skaits | 23 | 4 | 2 |
| Kopējais vakanto amatu skaits | 35 | 7 | 2 |
| t.sk. valdes locekļu amatu skaits | 24 | – | 1 |
| t.sk. padomes locekļu amatu skaits | 11 | 7 | 1 |
| Konkursa rezultātā iecelto valdes locekļu skaits | 17 | – | 1 |
| Konkursa rezultātā iecelto padomes locekļu skaits | 11 | 7 | 1 |

* Ņemot vērā arī valsts kapitālsabiedrībām piederošo meitassabiedrību atlasē procesus

2023. gadā kopā tika uzsākti divdesmit trīs valsts un pašvaldību kapitālsabiedrību valdes un padomes locekļu atlasē procesi un no tiem četri bija Valsts kancelejas vadītie valsts kapitālsabiedrību padomes locekļu nominācijas procesi. Konkursu rezultātā kapitāla daļu turētāji amatos iecēla 17 valdes locekļus un 11 padomes locekļus. Divi konkursi beigušies bez rezultāta un divos konkursos nominācijas komisijas izvirzītie amata kandidāti noteiktu apstākļu dēļ netika iecelti amatā.

Informācija par visiem nominācijas procesiem, ko organizē Valsts kanceleja, sadarbībā ar valsts kapitāla daļu turētājiem, tiek publicēta elektroniski tīmekļvietnē www.valstskapitals.lv sadaļā "Valsts kapitālsabiedrību padomes locekļu nominācija"¹⁹.

Katrā kandidātu atlasē būtisks pienesums nominācijas procesu atklātā norisē ir neatkarīgu ekspertu dalība nominācijas komisijās. 2023. gadā valsts kapitālsabiedrību padomes un valdes nominācijas

komisijās ar balsstiesībām kā neatkarīgie eksperti piedalījās dažādu jomu pārstāvji, t.i.: Baltijas Korporatīvās pārvaldības institūta Latvijas pārstāvniecības viceprezidents Andris Grafs; Latvijas Darba devēju konfederācijas ģenerāldirektors Kaspars Gorkšs; LDDK Ģenerāldirektore vietniece Ilona Kiukucāne; Latvijas Dzelzceļnieku un satiksmes nozares arodbiedrības Darba aizsardzības nodaļas vadītājs Vladimirs Novikovs; Latvijas Pasažieru pārvadātāju asociācijas prezidents Ivo Ošeniņš; Satiksmes ministrijas Sakaru departamenta direktore Dace Bankoviča; Latvijas Informācijas un komunikācijas tehnoloģijas asociācijas prezidente Signe Bāliņa; Latvijas Sakaru darbinieku arodbiedrības PRO prezidente Irēna Liepiņa; Latvijas Privātā un Iespējkapitāla asociācijas valdes loceklis un BaltCap partneris Sandijs Āboliņš-Ābols; Latvijas Tirdzniecības un rūpniecības kameras valdes locekle, Ārlietu daļas direktore Katrīna Zariņa.

Kopš 2020. gada pašvaldību kapitālsabiedrību

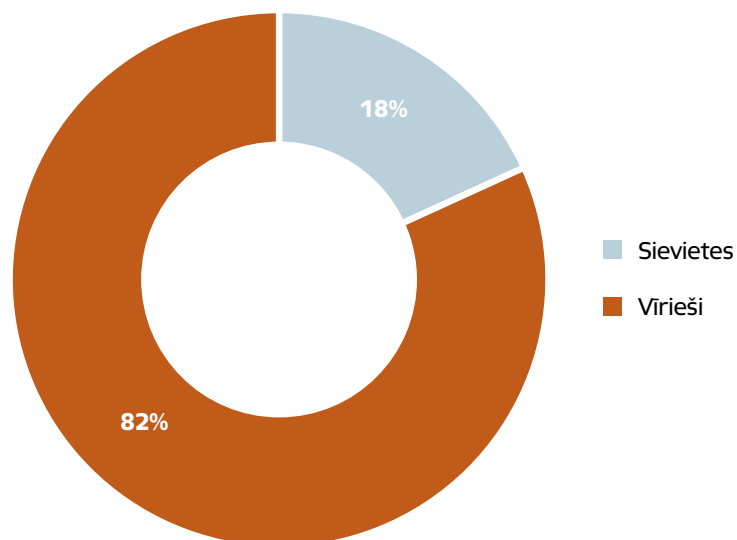
19 <https://www.valstskapitals.gov.lv/lv/uznumumu-vaditajiem-un-kapitala-dalu-turetajiem/valsts-kapitalsabiedrību-padomes-locekļu-nominācija/>

valdes un padomes locekļu nominācijas procesos piemērojami tādi paši principi kā valsts kapitālsabiedrību valdes un padomes locekļu atlasē atbilstoši Kapitālsabiedrību pārvaldības likumam un MK noteikumiem Nr. 20 "Valdes un padomes locekļu nominēšanas kārtība kapitālsabiedrībās, kurās kapitāla daļas pieder valstij vai atvasinātai publiskai personai"²⁰ (Nominācijas noteikumi).

Saskaņā ar Kapitālsabiedrību pārvaldības likumu atvasinātai publiskai personai (t.sk. pašvaldībām) savā ikgadējā pārskatā par atvasinātai publiskai personai piederošām kapitālsabiedrībām un kapitāla daļām jāiekļauj informācija arī par notikušajiem valdes un padomes locekļu nominācijas procesiem.

Ar Ministru kabineta 2021. gada 17. augusta rīkojumu Nr. 578 "Par Plānu sieviešu un vīriešu vienlīdzīgu tiesību un iespēju veicināšanai 2021. - 2023. gadam"²¹

apstiprinātā plāna 1. rīcības virziena: "Sieviešu un vīriešu vienlīdzīgas tiesības un iespējas darba tirgū un izglītībā" ietvaros tika dots 5.3. uzdevums 2022. gada 4. ceturksnī izstrādāt risinājumu regulāra informācijas apkopojuma veikšanai par sieviešu un vīriešu līdzsvarotas pārstāvniecības uzņēmumu valdēs un padomēs, kā arī izstrādāt priekšlikumus līdzsvarotākas pārstāvniecības veicināšanai. Ar iepriekšminēto rīkojumu tika uzdots Labklājības ministri jā sagatavot un labklājības ministram līdz 2024. gada 1. jūlijam iesniegt Ministru kabinetā plāna ietekmes izvērtējumu²². Šī plāna ietvaros Valsts kanceleja ir sākusi apkopot datus par sieviešu ieinteresētību dalībai valsts kapitālsabiedrību valdes un padomes locekļu amatu nomināciju procesos, kurs piedalījās VK pārstāvji.



Attēls Nr. 9. Dzimumu līdzsvars kandidātiem uz padomes vakancēm 2023. gadā

Piemēram, piesakoties kapitālsabiedrību padomes līmeņa amatam, kur koordinācijas institūcija piedalījās nominācijas komisijā, 2023. gadā, joprojām dzimumu līdzsvars nominācijas procesos ir bijis nevienlīdzīgs, un pieteikumu amatu konkursos proporcija bija 39 sieviešu/169 vīriešu kandidāti.

Pamatā apkopojums veikts, lai atklātu objektīvos iemeslus samazinātai sieviešu pārstāvībai kapitālsabiedrību pārvaldē, kā arī izstrādātu tādas sieviešu iesaisti stimulējošus mehānismus, kas vērsti uz valdes un padomes profesionalitātes kā kandidāta virzībai uz amatu noteicošā faktora saglabāšanu. Ņemot vērā, ka dzimumu līdzsvara rādītājam var būt loma uzņēmuma korporatīvās pārvaldības vērtējumā, valsts kapitālsabiedrību nominācijas komisijām, padomēm un kapitāla daļu turētājiem ir ieteicams pievērst uzmanību kandidātu prasību definēšanai, lai izvairītos no netieši diskriminējošu prasību noteikšanas, kā arī vēlams apsvērt tādu iniciatīvu ieviešanu, kas vairāk veicinātu sieviešu dalību nomināciju procesos, piemēram, potenciālo kandidātu – sieviešu uzrunāšana amatu vakancēs līdztekus kandidātiem - vīriešiem. Ir svarīgi uzņēmumos veicināt iekļaujošu kultūru, kurā sievietes var attīstīties un ieņemt vadošus amatus. Lēmumu pieņēmējiem, izdarot izvēli starp diviem līdzvērtīgas kvalifikācijas, bet atšķirīgu dzimumu amata kandidātiem, būtu vēlams vairāk pievērst uzmanību dzimumu ziņā līdzsvarotas valdes un padomes sastāva priekšrocībām.

20 <https://likumi.lv/ta/id/312171>

21 <https://likumi.lv/ta/id/325509>

22 Informatīvais ziņojums par Plāna sieviešu un vīriešu vienlīdzīgu tiesību un iespēju veicināšanai 2021.-2023. gadam izpildi. 24-TA-1674 https://tapportals.mk.gov.lv/legal_acts/6fdda04b-a55c-429c-a76c-94f1cd4a37b2

1.5. Atlīdzība valdes un padomes locekļiem

Atlīdzības, apdrošināšanas, prēmijas noteikšanas un atsaukšanas pabalsta pielīgšanas jautājumus publisku personu kapitālsabiedrību valdes un padomes locekļiem reglamentē Publiskas personas kapitāla daļu un kapitālsabiedrību pārvaldības likums un Ministru kabineta 2020. gada 4. februāra noteikumi Nr. 63 "Noteikumi par publiskas personas kapitālsabiedrību un publiski privāto kapitālsabiedrību valdes un padomes locekļu skaitu, kā arī valdes

un padomes locekļu mēneša atlīdzības maksimālo apmēru". Atlīdzības apmēra aprēķinā tiek ņemta vērā kapitālsabiedrības lieluma grupa, un tās maksimālais apmērs ir saistīts ar iepriekšējā gada mēneša vidējās darba samaksas apmēru valstī. 2022. gadā vidējā alga pirms nodokļu nomaksas bija 1 373 EUR mēnesī²³, līdz ar ko, maksimālais atlīdzības apmērs 2023.gadā nedrīkstēja pārsniegt tabulā Nr. 3 norādītos apmērus.

Tabula Nr. 3. Valdes un padomes atalgojuma maksimālie apmēri

| N.p.k. | Kapitāl-sabiedrības iedalījums | Valdes locekļu skaits | Padomes locekļu skaits | Valdes priekšsēdētāja mēneša atlīdzības noteikšanai piemērojamais koeficients un maksimālais apmērs EUR 2023. gadā | Padomes priekšsēdētāja mēneša atlīdzības noteikšanai piemērojamais koeficients un maksimālais apmērs EUR 2023. gadā |
|--------|--------------------------------|-----------------------|------------------------|--|---|
| 1. | Maza | Ne vairāk kā 2 | Ne vairāk kā 3 | ne vairāk kā 5 (6 865 EUR) | ne vairāk kā 1,5 (2 059 EUR) |
| 2. | Vidēja | Ne vairāk kā 3 | Ne vairāk kā 5 | ne vairāk kā 8 (10 984 EUR) | ne vairāk kā 2,4 (3 295 EUR) |
| 3. | Liela | Ne vairāk kā 5 | Ne vairāk kā 7 | ne vairāk kā 10 (13 730 EUR) | ne vairāk kā 3 (4 119 EUR) |

Valdes un padomes locekļiem mēneša atlīdzība var būt līdz 90 procentiem no valdes vai padomes priekšsēdētāja mēneša atlīdzības.

Lai gan kopš 2020. gada 1. janvāra ir spēkā prasības kapitālsabiedrībām publiskot mājas lapā ne vien atalgojuma politikas principus, bet arī informāciju par katra valdes locekļa un padomes locekļa atalgojumu, arī 2023.gadā aptuveni trešdaļa no visām valsts izšķirošā ietekmē esošām kapitālsabiedrībām vēl prasību izpildīja daļēji, norādot informāciju par kopējo valdes un padomes locekļiem noteikto atalgojumu vai dublējot informāciju no amatpersonu deklarācijām par izmaksātajiem kopējiem ienākumiem no kapitālsabiedrības vai norādot vispārēju atsauci uz ārējiem normatīviem aktiem, kas nosaka atalgojuma noteikšanas kārtību publisku personu kapitālsabiedrībās.

Jau 2021. gadā tika noslēgts līgums ar PricewaterhouseCoopers Legal SIA par pētījuma "Par valdes un padomes locekļu atlīdzības noteikšanas praksi un atlīdzības apmēru publisku personu kapitālsabiedrībās un privātās kapitālsabiedrībās Latvijā un ārvalstīs" (turpmāk – Atalgojuma pētījums) izstrādi. Pētījuma mērķis bija sagatavot secinājumus

un priekšlikumus esošās valsts kapitālsabiedrību valdes un padomes locekļu atlīdzības sistēmas pilnveidošanai un risināt atsevišķus jautājumus saistībā ar valdes locekļu nodarbinātību.

2022.gada jūlijā koordinācijas institūcija saņēma Atalgojuma pētījuma gala nodevumu, kura ietvaros izteiktas rekomendācijas publisku personu kapitālsabiedrību valdes un padomes locekļu atalgojuma sistēmas normatīviem uzlabojumiem, vienotas piemērošanas prakses ieviešanai un izpratnes veicināšanai²⁴. Pamatojoties uz Atalgojuma un Valsts kontroles revīzijas ziņojuma ieteikumiem, Valsts kanceleja sagatavoja iesniegšanai Ministru kabinetā informatīvo ziņojumu par priekšlikumiem turpmākai normatīvo aktu pilnveidošanai attiecībā uz publisko personu kapitālsabiedrību valdes locekļu un padomes locekļu atlīdzību.

Plānots, ka nākotnē publisku personu kapitālsabiedrību valdes un padomes locekļu atalgojums kļūs diferencētāks, tiks ieviestas prasības precīzāk līdzsvarot atalgojuma apmēru ar valdes vai padomes locekļa amata pienākumiem, kā arī nodrošināt informācijas publiskošanu par atlīdzības apmēru un tā dinamiku, kā arī, sadarbojoties ar Tieslietu un Labklājības ministriju,

23 <https://stat.gov.lv/lv/statistikas-temas/darbs/alga/preses-relizes/12247-darba-samaksa-2022-gada-4-ceturksni>

24 <https://www.valstskapitals.gov.lv/lv/petijumi/>

tiek gatavots risinājums valdes locekļu ilgstošai prombūtnei.

2023. gada 4. aprīlī Ministru kabinetā tika izskatīts un pieņemts zināšanai Valsts kancelejas sagatavotais informatīvais ziņojums “Par publisku personu kapitālsabiedrību darbinieku profesionālās darbības ierobežojumiem pēc amata pilnvaru izbeigšanās”. Šajā ziņojumā Valsts kanceleja ir izstrādājusi skaidrojumu – kādas konkrētas secīgas darbības valsts un pašvaldību kapitālsabiedrībām turpmāk būs jāveic, izvērtējot, vai

ir nepieciešama vienošanās slēgšana ar darbinieku par ierobežojumiem profesionālajai darbībai, beidzot pildīt amata pienākumus valsts un pašvaldību kapitālsabiedrībās, un kas jāņem vērā noslēdzot šādu vienošanos. Prasot šādu vienošanās un tās nosacījumu objektīvās nepieciešamības pamatojuma sniegšanu, mērķis ir panākt, lai šādas vienošanās tiktu slēgtas tikai īpašos gadījumos, tādējādi novēršot arī publiskās personas līdzekļu nelietderīgas izmantošanas riskus.

1.6. Informācijas atklātība publiskas personas kapitālsabiedrībās

Lai veicinātu publisko kapitālsabiedrību informācijas atklātību, Publiskas personas kapitāla daļu un kapitālsabiedrību pārvaldības likums (Kapitālsabiedrību pārvaldības likums) nosaka plašu publicējamās informācijas apjomu valsts kapitāla daļu turētājiem, atvasinātām publiskām personām (t.sk. pašvaldībām), publiskas personas kapitālsabiedrībām un publiski privātām kapitālsabiedrībām. Līdz ar 2020. gada 1. janvāra grozījumiem Kapitālsabiedrību pārvaldības likumā valsts un pašvaldību kapitālsabiedrībām un to meitas sabiedrībām savā tīmekļvietnē publiskojamās informācijas prasības ir pielīdzināmas biržā kotētu uzņēmumu informācijas publiskošanas prasībām. Piemēram, jāatklāj informācija par visām paziņotajām dalībnieku (akcionāru) sapulcēm, arī par darba kārtību un lēmumiem, jānodrošina noteiktas informācijas publiska pieejamība vismaz par pēdējiem pieciem gadiem, arī informācija par finanšu mērķu un nefinanšu mērķu īstenošanas rezultātiem, jāpublisko informācija par padomes locekļa atbilstību Kapitālsabiedrību pārvaldības likumā noteiktajiem neatkarīga padomes locekļa kritērijiem, padomes komitejām (ja tādas izveidotas) un revīzijas komiteju (ja tāda izveidota), tai skaitā nolikumu, kā arī informāciju par komitejas locekļiem (profesionālo darba pieredzi, izglītību, amatiem citās kapitālsabiedrībās, pilnvaru termiņiem), u.c. Kopš 2020. gada pašvaldībām ik gadu ir jāgatavo konsolidētais gada pārskats par kapitālsabiedrībām, kurās tās ir kapitāla daļu turētājas.

Atbilstoši Kapitālsabiedrību pārvaldības likumam, kas paredz koordinācijas institūcijai izstrādāt valsts kapitālsabiedrībām un kapitāla daļu turētājiem vienotas vadlīnijas kapitālsabiedrību informācijas atklātības un pārskatu sniegšanas ietvaram, 2020. gadā tika

izstrādātas un apstiprinātas Pārresoru koordinācijas centra vadlīnijas Ikgadējā pārskata par atvasinātai publiskai personai piederošām kapitālsabiedrībām un kapitāla daļām sagatavošanas un publiskošanas vadlīnijas²⁵, kā arī vadlīnijas Informācijas publiskošanas vadlīnijas publiskas personas kapitālsabiedrībām un kapitāla daļu turētājiem²⁶, kurās noteikti publisku personu kapitālsabiedrību, atvasinātu publisku personu kapitālsabiedrību un kapitāla daļu turētāju informācijas publiskošanas pienākumi, publiskojamās informācijas forma un saturs, kā arī sniegts skaidrojums, kādai jābūt informācijas kvalitātei un kur informācija ir iegūstama.

Pildot Kapitālsabiedrību pārvaldības likumā deleģēto uzdevumu, koordinācijas institūcija katru gadu veic informācijas publiskošanas prasību izpildes pārraudzību:

- valsts kapitāla daļu turētāju tīmekļvietnēs, pārbaudot, kā valsts kapitāla daļu turētāji izpilda Kapitālsabiedrību pārvaldības likuma 29. panta otrajā daļā noteiktās informācijas publiskošanas prasības;
- valsts kapitālsabiedrību tīmekļvietnēs, pārbaudot, kā valsts kapitālsabiedrības izpilda Kapitālsabiedrību pārvaldības likuma 58. pantā noteiktās informācijas publiskošanas prasības;
- pašvaldību tīmekļvietnēs, pārbaudot, kā pašvaldības izpilda Kapitālsabiedrību pārvaldības likuma 36. pantā noteiktās informācijas publiskošanas prasības;
- pašvaldību kapitālsabiedrību, kuru neto apgrozījums ir lielāks par 21 miljonu EUR un bilances kopsumma ir lielāka par 4 miljoniem

25 https://www.valstskapitals.gov.lv/images/userfiles/Sask_PKCvadl_gada_parskata_sagat_030720.pdf

26 https://www.valstskapitals.gov.lv/images/userfiles/Sask_PKCvadl_informācijas_atklātība_030720%282%29.pdf

EUR, tīmekļvietnēs, pārbaudot, kā tās izpilda Kapitālsabiedrību pārvaldības likuma 58. pantā noteiktās informācijas publiskošanas prasības.

Koordinācijas institūcija laika posmā no 2024. gada 16. jūnija līdz 2024. gada 14. novembrim veica minēto prasību izpildes pārraudzību par 2023. gadu. Kopumā tika pārbaudīta informācija, kas publicēta 15 valsts un visu 43 pašvaldību kā kapitāla daļu turētāju, kā arī 65 valsts kapitālsabiedrību un 15 lielo pašvaldību kapitālsabiedrību tīmekļvietnēs. Pārbaužu rezultātā tika sagatavoti apkopojumi, secinājumi un ieteikumi par publiskojamās informācijas prasību nodrošināšanu valsts un pašvaldību kapitāla daļu turētāju, valsts un pašvaldību (lielo) kapitālsabiedrību tīmekļvietnēs. Ar 2023. gada veiktās pārbaudes rezultātiem var iepazīties šī Publiskā pārskata (Publiskais pārskats par valsts kapitālsabiedrībām, valstij un pašvaldībām piederošajām kapitāla daļām 2023. gadā) 1.11. un 2.2. sadaļā.

Kopš 2022. gada Kapitālsabiedrību pārvaldības likums paredz publiskas personas kapitālsabiedrībām un publiski privātām kapitālsabiedrībām, kuru neto apgrozījums ir lielāks par 21 miljonu EUR un bilances kopsumma ir lielāka par 4 miljoniem EUR sagatavot un papildus savā tīmekļvietnē publicēt paziņojumu par korporatīvo pārvaldību, kā arī kapitālsabiedrībām, kuras atbilstoši Gada pārskatu un konsolidēto gada pārskatu likuma²⁷ kritērijiem ir lielas kapitālsabiedrības un kuru darbinieku skaits ir lielāks par 500, ir pienākums sagatavot un papildus savā tīmekļvietnē publicēt nefinanšu paziņojumu (koncerna mātes sabiedrībām - konsolidētu nefinanšu paziņojumu). Kapitālsabiedrībām, uz kurām attiecas paziņojuma par korporatīvo pārvaldību un nefinanšu

paziņojuma sagatavošana, savā tīmekļvietnē publicē paziņojumu par korporatīvo pārvaldību, kā arī nefinanšu paziņojumus vai konsolidētos nefinanšu paziņojumus par pēdējiem pieciem gadiem. Sākot ar 2026. gadu par 2025. finanšu gadu pienākums sagatavot un publicēt nefinanšu paziņojumu būs arī lielajām publisko personu kapitālsabiedrībām un publiski privātām kapitālsabiedrībām, kuru darbinieku skaits ir lielāks par 250.

Koordinācijas institūcija uztur un pastāvīgi papildina ar aktuālo informāciju tīmekļvietnes www.valstskapitals.gov.lv valsts kapitālsabiedrību datubāzi, kas ļauj novērtēt kapitālsabiedrību ar izšķirošo valsts ietekmi darbības rezultātus un salīdzināt to rādītājus pa gadiem (vispārējie rādītāji, bilances rādītāji, ienesīguma un finanšu rādītāji, informācija par budžetā veiktajām un no budžeta saņemtajām iemaksām, u.c.). Datubāzē publicēta informācija par katru kapitālsabiedrību ir papildināta ar informāciju par saistītajiem uzņēmumiem un kapitāla daļām citās sabiedrībās, kapitālsabiedrības vispārējo stratēģisko mērķi, informāciju par kapitāla daļu turētāju, valdes un padomes locekļiem.

Koordinācijas institūcija publicē savā tīmekļvietnē jaunāko informāciju par aktuālajiem grozījumiem normatīvajos tiesību aktos, kas tieši skar publiskas personas kapitālsabiedrības un kapitāla daļu pārvaldi, kā arī publicē skaidrojošos materiālus. Publiskojot informāciju par valsts kapitālsabiedrību darbību, sasniegtajiem rezultātiem, valsts dotācijām, nominācijas procesiem un tamlīdzīgi, gan sabiedrībai, gan medijiem tiek sniegts priekšstats par valsts kapitālsabiedrību darbību, pienesumu sabiedrībai un efektivitāti.

1.7. Mācības, konsultācijas kapitālsabiedrībām, kapitāla daļu turētājiem

Diskusiju cikla “Labākai korporatīvai pārvaldībai” ietvaros arī 2023. gadā turpinājās koordinācijas institūcijas sadarbība ar Tieslietu ministrijas izveidoto Korporatīvās pārvaldības konsultatīvo padomi un Baltijas Korporatīvās pārvaldības institūtu (BICG). Diskusiju cikla mērķis – veicināt labāku korporatīvo pārvaldību un ieviest praksē Latvijas Korporatīvās pārvaldības kodeksu.

2023. gada diskusijas tika veltītas padomes lomai, ņemot vērā, ka 2022. gada 13. septembrī Ministru kabinets atbalstīja konceptuālo ziņojumu “Par publisku

personu kapitālsabiedrību un publisku personu kapitāla daļu pārvaldības politikas nepieciešamajām izmaiņām”, kur starp citām akceptētajām reformām kapitālsabiedrību pārvaldībā ir apstiprināta izmaiņu veikšana normatīvajos aktos, lai virzītos uz lielākas lomas un atbildības noteikšanu kapitālsabiedrību padomēm, tostarp gan vidēja termiņa darbības stratēģiju izstrādē, gan arī darbības rezultātu izvērtēšanā, samazinot koordinācijas institūcijas iesaisti procesos, kuru īstenošana ir un būs uzņēmumu padomju atbildība.

27 <https://likumi.lv/ta/id/277779-gada-parskatu-un-konsolideto-gada-parskatu-likums#p5>

Tā 2023. gada februārī notika diskusija “Kāda ir uzņēmuma padomes loma un kā pārliecināties, ka tā “pievieno vērtību”, kurā tika apspriesti tādi aktuāli jautājumi kā: kā akcionāriem pārliecināties, ka padome strādā efektīvi, kā iespējams novērtēt padomes darbu, kāda loma ir ikgadējam tā novērtējumam un ko padomei un akcionāriem īsti iesākt ar ikgadējā novērtējuma rezultātiem. Savukārt 2023. gada septembrī notikušajā diskusijā “Kā atlasīt uzņēmuma izaugsmes stratēģijai atbilstošu padomi?” tika diskutēts par to, par to, kā organizēt uzņēmuma padomes atlases procesu un kā panākt padomes darbu uzņēmuma ilgtermiņa interesēs. Tika izrunāts padomes snieguma novērtēšanas un kandidātu atlases process, kā arī akcionāra lomu padomes locekļu izvēlē un padomes darba koordinēšanā, kā arī, kas uzlabojams valsts uzņēmumu vadības atlasē. Tika arī nodrošināta dalība Konkurences padomes raidierakstā par valsts kapitālsabiedrībām

Papildus 2023. gada izskaņā organizēts un vadīts mācību seminārs “Aktīva akcionāra loma

kapitālsabiedrību pārvaldībā” valsts kapitālu daļu turētājiem. Seminārā dalībniekiem bija iespēja salīdzināt akcionāra lomas īpatnības publiskā un privātā sektora kapitālsabiedrībās, identificēt īpašos akcionāra izaicinājumus konkurences, labas pārvaldības standartu un kapitālsabiedrības pārvaldes institūciju atlases procesā un atalgojuma noteikšanā. Semināra gaitā tika prezentēta arī PwC Legal 2022. gada 26.jūlija pētījuma “Par valdes un padomes locekļu atlīdzības noteikšanas praksi un atlīdzības apmēru publisku personu kapitālsabiedrībās un privātās kapitālsabiedrībās Latvijā un ārvalstīs” un Eiropas Ekonomiskās Sadarbības un Attīstības organizācijas (OECD) 2022.gada 16.jūnijā publicētā ziņojuma “Remuneration of Boards of Directors and Executive Management in State-Owned Enterprises” secinājumi par Latvijas valsts kapitālsabiedrību valdes un padomes locekļu atlīdzības līmeni attiecībā pret citu OECD dalībvalstu praksi un ieteikumi Latvijas publisku personu kapitālsabiedrību pārvaldības sistēmas uzlabošanai.

1.8. Starptautiskā sadarbība kapitālsabiedrību pārvaldībā

2023.gadā notika divas ESAO Valsts kapitālsabiedrību pārvaldības un privatizācijas prakses darba grupas sanāksmes, kā arī darba grupas Vadības biroja sanāksmes un viens seminārs, kura darbībā piedalījās Valsts kancelejas Pārresoru koordinācijas departamenta vadītāja vietnieks V. Vesperis.

2023. gada aprīlī notika ESAO un Dienvidkorejas Publisko finanšu institūta kopīgi organizēts īpašs seminārs par ESAO valsts kapitālsabiedrību korporatīvās pārvaldības vadlīniju īstenošanu un plānoto vadlīniju pārskatīšanu. Šī semināra otrajā daļā arī Valsts kancelejas pārstāvis sniedza prezentāciju par Latvijas pieeju: valsts kapitālsabiedrību portfeli un tā pārvaldību, īstenojamiem pasākumiem un izpētes projektiem pārvaldības prakses pilnveidošanai, īpaši akcentējot gaidu vēstules lomu un ieviešanu.

Būtiskākās darba grupas aktivitātes 2023.gadā bija saistītas ar ESAO Valsts kapitālsabiedrību korporatīvās pārvaldības vadlīniju (turpmāk – ESAO vadlīnijas) pārskatīšanu un atjaunināšanu, ESAO paplašināšanās procesu uzsākušo valstu (Horvātija, Bulgārija,

Rumānija, Peru, Brazīlija) izvērtējuma ziņojumu sagatavošanu un pārvaldības prakses atbilstības vadlīnijām novērtēšanu, kā arī ilgtspējas ziņošanas un dividendu politikas prakšu izpētes veikšanu.

Tika atzīts, ka ESAO vadlīnijas ir sekmīgi pārbaudītas praksē, būtiski pārskatīt tās nav nepieciešams un izmaiņas būtu saistāmas pamatā ar G20/ESAO Korporatīvās pārvaldības principu izmaiņām. 2023. gadā tika pieņemti G20/ESAO Korporatīvās pārvaldības principu grozījumi. Lielākās izmaiņas pieņemtajos principos ir jaunā sadaļa “Ilgtspēja un noturība”, kas atspoguļo aktuālos jautājumus, ar kuriem saskaras uzņēmumi, pārvaldot ar klimatu saistītus un citus ilgtspējas riskus un iespējas.

2023. gadā publicēts kārtējais korporatīvās pārvaldības principu ieviešanas apkopojums²⁸, kas aptver 49 jurisdikcijas visā pasaulē.

Darba grupas Vadības biroja sanāksmes laikā 2023. gada oktobrī Vadības biroja darbā uz 2024. gadu tika apstiprināts arī Latvijas pārstāvis V. Vesperis.

1.9. Pārvaldības pilnveidošanas iniciatīvas 2023. gadā

Ministru kabineta 2022. gada 15. septembra sēdē (prot. Nr. 46 34. §) tika izskatīts konceptuālais ziņojums “Par publisku personu kapitālsabiedrību un

publisku personu kapitāla daļu pārvaldības politikas nepieciešamajām izmaiņām” (turpmāk - Konceptuālais ziņojums) un tajā ietvertie risinājumi tika atbalstīti,

dodot uzdevumu koordinācijas institūcijai ieviest publisko kapitālsabiedrību pārvaldības regulējumā jaunas prasības. Izpildot minēto uzdevumu, Valsts kanceleja izstrādāja un 2023. gada 29. augustā starp institūciju saskaņošanā nodeva likumprojektu "Grozījumi Publiskas personas kapitāla daļu un kapitālsabiedrību pārvaldības likumā". Likumprojektā nozīmīgs akcents likts uz valsts kā akcionāra lomas stiprināšanu. Kapitālsabiedrību pārvaldības likuma grozījumi paredz gan regulāru valsts kapitālsabiedrību pārvaldības politikas pārskatīšanu Ministru kabineta līmenī, gan lielāku kapitāla daļu turētāja iesaisti un atbildību attiecībā uz mērķu izvirzīšanu un izvērtēšanu. Lai stiprinātu aktīva akcionāra lomu likumā, piedāvāts nostiprināt valsts kapitālsabiedrību iedalījumu grupās pēc to ieņēmumu avotiem. Lai kaskadētu un precizētu valsts kapitālsabiedrībām sasniedzamos mērķus un izmantojamos instrumentus, plānots nostiprināt arī pienākumu valsts kapitāla daļu turētājiem izstrādāt kapitālsabiedrībām gaidu vēstules.

Ar grozījumiem tiek salāgotas arī Kapitālsabiedrību pārvaldības likuma normas ar Komerclikuma jauno reorganizācijas procesa un pārvaldes institūciju atbildības regulējumu, vienlaikus precizējot arī publiskas personas kapitālsabiedrību pārveides noteikumus.

Savukārt, lai novērstu kavēšanos attiecībā uz profesionālu un kompetentu pārvaldes institūciju locekļu izraudzīšanos nominācijas procesos, Valsts kanceleja rosina aizliegt uz laiku iecelto kapitālsabiedrības amatpersonu apstiprināšanu amatā atkārtoti. Tāpat iestrādāta prasība valdes un padomes atalgojuma politikas publiskošanai, kas ļautu pārlicināties, ka kapitālsabiedrībā ir izveidota pārskatāma atlīdzības sistēma arī vadībai. Grozījumu projektā piedāvāts precizēt likuma normas, kas nosaka kapitāla daļu turētāja un tā pārstāvja pienākumus un

dalībnieku sapulces kompetenci. Ņemot vērā, ka valsts kapitālsabiedrībās dalībnieku sapulcē tiek pārstāvēts tikai viens dalībnieks, ar grozījumiem paredzēts piešķirt kapitāla daļu turētājam tiesības pieņemt lēmumus bez sapulces sasaukšanas jautājumos, par ko iepriekš pieņemts augstākās lēmēj institūcijas lēmums vai rīkojums.

2023. gadā turpinājās 2022. gadā uzsāktais starp institūciju saskaņošanas process vēl vienam ar publisko personu kapitālsabiedrību pārvaldību saistītam likumprojektam - "Grozījumi Valsts pārvaldes iekārtas likumā". Likumprojekts paredz no 88. panta ceturtās daļas dzēst obligātu prasību, dibinot kapitālsabiedrību, izdot ārēju normatīvo aktu, bet tajā ir atstāta iespēja pašvaldībām izdot saistošos noteikumus, definējot kapitālsabiedrību vispārējos dibināšanas noteikumus ārējā normatīvā aktā.

Par abiem iepriekš minētajiem likumprojektiem notika aktīvas diskusijas ar iesaistītajām pusēm (ministrijām, kapitālsabiedrībām un sociālajiem partneriem), kas turpinājās arī 2024. gadā.

2023. gadā Valsts kanceleja sagatavoja un Valsts kapitāla daļu un valsts kapitālsabiedrību pārvaldības koordinācijas institūcijas padomes 2023. gada 15. decembra sēdē (prot. Nr.2, 1.§) tika apstiprinātas Vadlīnijas valsts kapitālsabiedrību investīciju projektu finansēšanas instrumentu alternatīvu izvērtēšanai. Vadlīniju mērķis ir nodrošināt vienvērtīgus metodoloģiskus norādījumus valsts kapitālsabiedrību kapitāla daļu turētājiem, kas sadarbībā ar kapitālsabiedrību valdēm un padomēm izstrādā īpašnieka gaidu vēstulē ietveramos kapitāla daļu turētāja norādījumus par finanšu gaidām attiecībā uz finanšu instrumentu izmantošanu kapitālsabiedrības investīciju projektu finansēšanai.

1.10. Kapitālsabiedrību pārvaldības attīstība 2024. gadā

2024. gadā Valsts kanceleja turpina darbu pie Ministru kabineta 2022. gada 15. septembra rīkojumā Nr. 618 "Par publisku personu kapitālsabiedrību un publisku personu kapitāla daļu pārvaldības politikas nepieciešamajām izmaiņām" izvirzīto uzdevumu izpildes, īstenojot pārmaiņas publisku personu kapitāla daļu un kapitālsabiedrību sistēmā (2023. gadā izstrādātā likumprojekta "Grozījumi Publiskas personas kapitāla daļu un kapitālsabiedrību pārvaldības likumā" saskaņošanā), kā arī turpina 2022. gadā uzsākto darbu pie likumprojekta "Grozījumi Valsts pārvaldes iekārtas likumā" saskaņošanas. Tāpat turpinās

darbs, izstrādājot iespējamus risinājumus publisku personu kapitālsabiedrību valdes un padomes locekļu atlīdzības sistēmas uzlabošanai.

Īstenojot Eiropas Parlamenta un Padomes Direktīvā (ES) 2022/2464, ar ko attiecībā uz korporatīvo ilgtspējas ziņu sniegšanu groza Regulu (ES) Nr. 537/2014, Direktīvu 2004/109/EK, Direktīvu 2006/43/EK un Direktīvu 2013/34/ES, 2024. gadā noris darbs pie ilgtspējas informācijas atklāšanas likuma izstrādes, kurš noteiks ilgtspējas ziņojumā iekļaujamās informācijas saturu un kārtību, kādā

ziņojums jāiesniedz uzraugošajām iestādēm. Latvijas Republikas tiesību sistēmā līdz šim nav bijis noteikts vispārējs, visiem komercietību subjektiem saistošs pienākums sniegt ilgtspējas informāciju, savukārt publiskas personas kapitālsabiedrībām un publiski privātajām kapitālsabiedrībām Kapitālsabiedrību pārvaldības likumā bija noteikta īpaša kārtība nefinanšu paziņojumu sniegšanai, kurā ietverama ilgtspējas informācija. Lai nodrošinātu, ka publiskas personas kapitālsabiedrības pēc Ilgtspējas informācijas atklāšanas likuma stāšanās spēkā sniedz

1.11. Publiskotā informācija

Pildot Publiskas personas kapitāla daļu un kapitālsabiedrību pārvaldības likumā (Kapitālsabiedrību pārvaldības likumā) noteikto uzdevumu, koordinācijas institūcija) katru gadu veic informācijas publiskošanas prasību izpildes pārraudzību valsts kapitāla daļu turētāju un valsts kapitālsabiedrību tīmekļvietnēs, pārbaudot, kā valsts kapitāla daļu turētāji un valsts kapitālsabiedrības izpilda Kapitālsabiedrību pārvaldības likuma 29. panta otrajā daļā un 58. pantā noteiktās informācijas publiskošanas prasības.

Jautājumi par publisku personu kapitālsabiedrību un kapitāla daļu turētāju informācijas publiskošanas pienākumiem, kā arī šīs informācijas formu un saturu ir noteikti vadlīnijās "Informācijas publiskošanas vadlīnijas publiskas personas kapitālsabiedrībām un kapitāla daļu turētājiem", kuras 2020. gada 27. jūlijā apstiprinājusi Valsts kapitāla daļu un valsts kapitālsabiedrību pārvaldības koordinācijas institūcijas padome (turpmāk - Informācijas publiskošanas vadlīnijas).

Katru gadu pirms informācijas publiskošanas prasību pārbaudes koordinācijas institūcija nosūta valsts kapitāla daļu turētājiem atgādinājumu par nepieciešamību aktualizēt valsts kapitāla daļu turētāju tīmekļvietnēs publicēto informāciju par kapitālsabiedrībām, kurās tas ir daļu turētājs, atbilstoši Kapitālsabiedrību pārvaldības likuma prasībām, kā arī lūgumu pārliecināties vai kapitālsabiedrības un to meitas sabiedrības ir nodrošinājušas likumā noteikto informācijas publiskošanu. Saskaņā ar Kapitālsabiedrību pārvaldības likuma 30. panta otro daļu koordinācijas institūcija ikgadējā publiskajā pārskatā par valsts kapitālsabiedrībām un valsts kapitāla daļām iepriekšējā gadā iekļauj arī informāciju par to, kā valsts kapitāla daļu turētāji un valsts kapitālsabiedrības izpildījušas Kapitālsabiedrību pārvaldības likumā noteiktās informācijas publiskošanas prasības.

ilgtspējas informāciju atbilstoši minētajā likumā noteiktajai kārtībai, Valsts kanceleja 2024. gadā izstrādā attiecīgus grozījumus Kapitālsabiedrību pārvaldības likumā. Tāpat minētajā likumprojektā tiek salāgoti Kapitālsabiedrību pārvaldības likumā noteiktie lielumu raksturojošie kritēriji sabiedrībām ar ierobežotu atbildību, kurām jāveido vai var tikt veidotas padomes, ar Gada pārskatu un konsolidēto gada pārskatu likumā noteiktajiem kritērijiem lielai un vidējai kapitālsabiedrībai.

Valsts kapitāla daļu turētājiem, saskaņā ar Kapitālsabiedrību pārvaldības likuma 29. panta otrajā daļā noteikto, jāpublicē savā tīmekļvietnē aktuālā informācijas par kapitālsabiedrībām, kurās tas ir daļu turētājs, t.sk. šāda informācija:

- 1) kapitālsabiedrības firma, juridiskā adrese, pamatkapitāla lielums un valsts līdzdalības apmērs;
- 2) valsts līdzdalības atbilstība Kapitālsabiedrību pārvaldības likuma 4. panta pirmās daļas nosacījumiem un vispārējais stratēģiskais mērķis;
- 3) kapitālsabiedrības līdzdalība citās sabiedrībās un tās atbilstība Kapitālsabiedrību pārvaldības likuma 4. panta otrās daļas nosacījumiem;
- 4) valsts kapitāla daļu turētāja pārstāvis kapitālsabiedrībā;
- 5) kapitālsabiedrības apstiprināts gada pārskats;
- 6) kapitālsabiedrības izmaksātās dividendes valstij un veiktie maksājumi valsts budžetā;
- 7) ziņas, ka valsts paredzējusi izbeigt līdzdalību kapitālsabiedrībā;
- 8) ziņas par uzsākto kapitālsabiedrības reorganizāciju vai pārveidi;
- 9) citas ziņas, kuras valsts kapitāla daļu turētājs uzskata par nepieciešamu publiskot vai kuru publiskošana noteikta koordinācijas institūcijas izstrādātajās vadlīnijās.

Ja ir objektīvi iemesli, kuru dēļ nevar publiskot minēto informāciju, kurai noteikts komercnoslēpuma statuss saskaņā ar Komerclikuma 19. pantu, valsts kapitāla daļu turētājs publisko attiecīgās kapitālsabiedrības sniegto skaidrojumu.

Tabulā Nr. 4. "Informācijas atklātības nodrošināšana valsts kapitāla daļu turētāju tīmekļvietnēs" ir iekļauta apkopotā informācija par veiktajām informācijas publiskošanas prasību izpildes pārbaudēm valsts

kapitāla daļu turētāju tīmekļvietnēs. Kopā tika veikta 15 kapitāla daļu turētāju tīmekļvietnēs publicētā informācija pārbaude par 87 kapitālsabiedrībām, t.sk. AS "Attīstības finanšu institūcija "Altum"" valsts kapitāla daļas pārvalda trīs ministrijas (Finanšu ministrija 40%,






Ekonomikas ministrija 30% un Zemkopības ministrija 30%) un aktuālā informācija par šo sabiedrību tiek atspoguļota katrā no valsts kapitāla daļu turētāju tīmekļvietnēm.

Tabula Nr. 4. Informācijas atklātības nodrošināšana valsts kapitāla daļu turētāju tīmekļvietnēs

| Kapitālsabiedrības nosaukums | Kapitāla daļu ipatsvars/kapitālsab. skaitls** | 1) kapitālsabiedrības firma, juridiska adrese, pamatkapitāla lielums un valsts līdzdalības apmērs | 2) vispārējais stratēģiskais mērķis; | 2a) valsts līdzdalības atbilstība šā likuma 4. panta pirmās daļas nosacījumiem | 3) kapitālsabiedrības līdzdalība citās sabiedrībās | 3a) un tās atbilstība šā likuma 4. panta otrās daļas nosacījumiem | 4) valsts kapitāla daļu turētāja pārstāvis kapitālsabiedrībā | 5) kapitālsabiedrības apstiprināts gada pārskats | 6) kapitālsabiedrības veiktie maksājumi valsts budžeta | 6a) kapitālsabiedrības izmaksātās dividendes valstij | 7) ziņas, ka valsts paredzējusi izbeigt līdzdalību kapitālsabiedrībā | 8) ziņas par uzsāktu kapitālsabiedrības reorganizāciju vai pārveidi |
|---|---|--|---|--|---|--|---|---|---|---|---|---|
| Ekonomikas ministrija | 7 | | | | | | | | | | | |
| Finanšu ministrija | 4 | | | | | | | | | | | |
| Iekšlietu ministrija | 1 | | | | | | | | | | | |
| Izglītības un zinātnes ministrija | 3 | | | | | | | | | | | |
| Klimata un enerģētikas ministrija | 3 | | | | | | | | | | | |
| Kultūras ministrija | 16 | | | | | | | | | | | |
| Labklājības ministrija | 1 | | | | | | | | | | | |
| Sabiedrisko elektronisko plašsaziņas līdzekļu padome | 2 | | | | | | | | | | | |
| Satiksmes ministrija | 14 | | | | | | | | | | | |
| Tieslietu ministrija | 2 | | | | | | | | | | | |
| Publisko aktīvu pārvaldītājs Possessor | 15 | | | | | | | | | | | |
| Veselības ministrija | 13 | | | | | | | | | | | |
| Viedās administrācijas un reģionālās attīstības ministrija | 1 | | | | | | | | | | | |
| Zemkopības ministrija | 5 | | | | | | | | | | | |
| Aizsardzības ministrija | 1 | | | | | | | | | | | |

*Apkopotā informācija pārbaudīta no 2024. gada 30. augusta līdz 3. septembrim.

** Pēc Lursoft datu bāzes pārbaudes veikšanas dienā.

| | |
|---|--|
|  | Izpildīts - informācija ir publiskota pilnā apmērā par visām pārraudzībā esošajām kapitālsabiedrībām; |
|  | Kopumā izpildīts - informācija ir publiskota par vairāk nekā pusi no pārraudzībā esošajām kapitālsabiedrībām vai publiskotās informācijas apjoms ir lielāks par pusi; |
|  | Daļēji izpildīts - informācija ir publiskota ne vairāk kā par pusi no pārraudzībā esošajām kapitālsabiedrībām vai publiskotās informācijas apjoms ir puse; |
|  | Nav izpildīts - informācija nav publiskota vai publiskotās informācijas apjoms nesasniedz vismaz vienu pozitīvu vērtību vismaz vienai no pārraudzībā esošajām kapitālsabiedrībām; |
|  | Nav informācija - nav attiecināms. |

Visi valsts kapitāla daļu turētāji – ministrijas, izņemot Aizsardzības ministriju, lieto vienoto tīmekļvietņu platformu, līdz ar to tīmekļvietnēs publicētā informācija ir strukturētāka, kas lietotājiem atvieglo informācijas meklēšanu tīmekļvietnē, kā arī publicētā informācija par kapitālsabiedrībām ir pārskatāmāka. Valsts kapitāla daļu turētājiem Sabiedrisko elektronisko plašsaziņas līdzekļu padomei un SIA "Publisko aktīvu pārvaldītājs Possessor" ir no ministrijām atšķirīgas tīmekļvietņu platformas.

Katra valsts kapitāla daļu turētāja informācijas atklātības prasību izpildes atskaitē norādīto rezultātu ietekmēja publiskotās informācijas apjoms atbilstoši likumā noteiktajām prasībām par kapitālsabiedrībām, kurās tā ir daļu turētājs, kā arī izpildes apmērs proporcionāli pārraudzībā esošo kapitālsabiedrību skaitam. Veicot informācijas publiskošanas prasību ievērošanas pārbaudi, ir secināms, ka, salīdzinot ar iepriekšējiem gadiem, valsts kapitāla daļu turētāju tīmekļvietnēs publiskotās informācijas apjoms un

kvalitāte nav uzlabojusies.

Pārbaudot informācijas publiskošanas prasību izpildi, būtiska uzmanība tika pievērsta tam, vai ir publicēts aktuālais kapitālsabiedrības apstiprinātais gada pārskats. Biežāk kapitāla daļu turētāji publicējuši saiti uz kapitālsabiedrības tīmekļvietnē publicēto gada pārskatu vai arī saiti uz kapitālsabiedrības tīmekļvietnē publicētajiem finanšu rādītājiem. Šajā gadījumā valsts kapitāla daļu turētājam ir būtiski pārlicināties, vai kapitālsabiedrības tīmekļvietnē ir publicēts aktuālais kapitālsabiedrības apstiprinātais gada pārskats, vai kapitālsabiedrības tīmekļvietnē publicētais gada pārskats ir auditēts un vai gada pārskatam ir pievienots neatkarīga zvērināta revidenta ziņojums.

Informācijas publiskošanas vadlīnijās ir noteikts, ka valsts kapitāla daļu turētājam savā tīmekļvietnē jānodrošina aktuāla informācija par kapitālsabiedrībām, kurās tas ir kapitāla daļu turētājs, valsts līdzdalības apmērs kapitālsabiedrībā gan to dalības apmēru naudas izteiksmē euro, gan procentuāli. Šobrīd valsts kapitāla daļu turētāju tīmekļvietnēs biežāk ir norādīts tikai euro, vai tikai procentuāli.

Informācijā par kapitālsabiedrības līdzdalību citās sabiedrībās, skatīt tabulā Nr. 4. "Informācijas atklātības nodrošināšana valsts kapitāla daļu turētāju tīmekļvietnēs" kolonna ar 3a) visbiežāk norādīts "nav informācija - nav attiecināms".

Saskaņā ar Kapitālsabiedrību pārvaldības likumā noteiktajām prasībām valsts kapitāla daļu turētājam savā tīmekļvietnē jāpublicē:

- ziņas, ka valsts paredzējusi izbeigt līdzdalību kapitālsabiedrībā, skatīt tabulas Nr. 4. "Informācijas atklātības nodrošināšana valsts kapitāla daļu turētāju tīmekļvietnēs" kolonna ar 7)
- ziņas par uzsākto kapitālsabiedrības reorganizāciju vai pārveidi, skatīt tabulas Nr. 4. "Informācijas atklātības nodrošināšana valsts kapitāla daļu turētāju tīmekļvietnēs" kolonna ar 8).

Arī šajos rādītājos rezultāts pārsvarā norādīts "nav informācija - nav attiecināms". Šī informācija valsts kapitāla daļu turētāja tīmekļvietnē nav norādītā, pamatā dēļ tā, ka valsts nav paredzējusi izbeigt līdzdalību kapitālsabiedrībā un nav uzsākta kapitālsabiedrības reorganizācija vai pārveide. Tomēr saskaņā ar vadlīnijām "Informācijas publiskošanas vadlīnijas publiskas personas kapitālsabiedrībām un kapitāla daļu turētājiem" valsts kapitāla daļu turētājam ir jānorāda informācija arī tad, ja valsts nav paredzējusi izbeigt līdzdalību, kā arī tad, ja nav uzsākta kapitālsabiedrības reorganizācija vai pārveide.

Kapitālsabiedrību pārvaldības likuma 29. panta otrā daļa nosaka, ka valsts kapitāla daļu turētājs publicē arī citas ziņas, kuras uzskata par nepieciešamu publicēt vai kuru publiskošana noteikta koordinācijas institūcijas izstrādātajās vadlīnijās. Kapitāla daļu turētājiem publicējot jebkuru informāciju, ir jāpārlicinās, ka informācija ir pareiza, ka arī atbilstoši izmaiņām tā regulāri ir jāaktualizē.

Koordinācijas institūcija, pārbaudot, kā valsts kapitāla daļu turētāji izpilda informācijas publiskošanas prasības, pārbaudīja arī publicētās informācijas kvalitāti jeb pareizību, un ar detalizētu informāciju par pārbaudes rezultātiem ir iespējams iepazīties elektroniski tīmekļvietnē www.valstskapitals.gov.lv.

Publiskas personas kapitālsabiedrībai un publiski privātai kapitālsabiedrībai savā tīmekļvietnē, bet ja tādas nav, tad kapitāla daļu turētāja mājaslapā jāpublisko informācija saskaņā ar Kapitālsabiedrību pārvaldības likuma 58. pantā noteikto. Ja ir objektīvi iemesli, kuru dēļ kapitālsabiedrība nevar publicēt šo informāciju, jo tai ir noteikts komercnoslēpuma statuss saskaņā ar Komerclikumu 19. pantu, kapitālsabiedrība tīmekļvietnē ievieto attiecīgu skaidrojumu.

Atbilstoši Kapitālsabiedrību pārvaldības likumā noteiktajam, koordinācijas institūcija pārbauga, kā valsts kapitālsabiedrības izpilda Kapitālsabiedrību pārvaldības likumā noteiktās informācijas publiskošanas prasības, un tādēļ no 2024. gada 22. augusta līdz 30. augustam veica informācijas publiskošanas prasību pārbaudi valsts kapitālsabiedrību tīmekļvietnēs, kā arī valsts izšķirošajā ietekmē esošo kapitālsabiedrību tīmekļvietnēs - kopā 65 kapitālsabiedrībās.

Pārbaudot visās kapitālsabiedrību tīmekļvietnēs publicēto informāciju, koordinācijas institūcija pievērsa uzmanību publicētajai formācijai, kas atbilstoši Kapitālsabiedrību pārvaldības likuma prasībām ir publicējama ne retāk kā reizi gadā, t.i.:

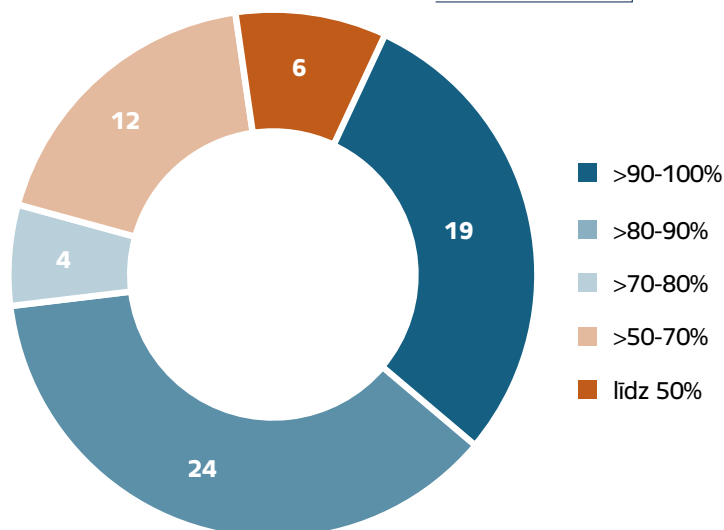
- 1) kapitālsabiedrības finanšu mērķu un nefinanšu mērķu īstenošanas rezultāti vismaz par pēdējiem 5 gadiem;
- 2) kapitālsabiedrības izstrādātie pārskati vismaz par pēdējiem 5 gadiem (t. sk. starpperiodu pārskats par trim, sešiem un deviņiem mēnešiem, kā arī gada pārskats un zvērināta revidenta pārbaudīts gada pārskats);
- 3) veiktās iemaksas valsts vai pašvaldības budžetā (tai skaitā dividendes, atskaitījumi, nodokļu maksājumi) vismaz par pēdējiem 5 gadiem;
- 4) informācija par saņemto valsts vai pašvaldības

budžeta finansējumu un tā izlietojumu (ja attiecināms) vismaz par pēdējiem 5 gadiem.

Papildu visās kapitālsabiedrību tīmekļvietnēs tika pārbaudīta šāda publicētā informācija:

- 1) par padomes (ja tāda ir izveidota) un valdes locekļu (par katru atsevišķi) profesionālo darba pieredzi, izglītību, amatiem citās kapitālsabiedrībās, pilnvaru termiņiem, kā arī padomes locekļa atbilstību šajā likumā noteiktajiem neatkarīga padomes locekļa kritērijiem;
- 2) atalgojuma politikas principi un informācija par katra valdes un padomes locekļa atalgojumu
- 3) par visām paziņotajām kapitālsabiedrības dalībnieku (akcionāru) sapulcēm, tai skaitā par darba kārtību un lēmumiem;
- 4) par kapitālsabiedrības iepriekšējā gadā veiktajiem pasākumiem korupcijas riska novēršanai (saskaņā ar Ministru kabineta 2017. gada 27. oktobra noteikumiem Nr. 630 "Noteikumi par iekšējās kontroles sistēmas pamatprasībām korupcijas un interešu konflikta riska novēršanai publiskas personas institūcijā").

Attēlā Nr. 10, Publiskojamās informācijas prasību izpildes apjoms (%) valsts kapitālsabiedrību tīmekļvietnēs, ir attēlots pārbažu rezultātā iegūtās informācijas apkopojums, kas atspoguļo to, cik kapitālsabiedrības un kādā apmērā ir izpildījušas iepriekš aprakstītās informācijas publiskošanas prasības - četras informācijas publiskošanas prasības, kas publicējama ne retāk kā reizi gadā, un četras papildu vērtētās informācijas publiskošanas prasības. Pārskata gadā netika pārbaudīta un apkopota informācija par valsts kapitālsabiedrību tīmekļvietnēs pastāvīgi publicējamo informāciju. Katras kapitālsabiedrības pienākums ir aktualizēt savā tīmekļvietnē internetā pastāvīgi publicējamo informāciju, kā arī pārējo Kapitālsabiedrību pārvaldības likumā noteikto publicējamo informāciju.



Attēls Nr. 10. Publiskojamās informācijas prasību izpildes apjoms (%) valsts kapitālsabiedrību tīmekļvietnēs

Pārbaudot un apkopojot informāciju par kapitālsabiedrību tīmekļvietnēs publicēto informāciju, secināts, ka 19 kapitālsabiedrības ir izpildījušas prasības par vairāk kā 90%, bet pilnā apmērā (100%) un kvalitatīvi tīmekļvietnēs atspoguļotā informācija ir piecām kapitālsabiedrībām, t.i., AS "Latvenergo", VSIA "Latvijas Valsts ceļi", VSIA Nacionālais rehabilitācijas centrs „Vaivari”, VSIA "Traumatoloģijas un ortopēdijas slimnīca" un VSIA Valsts Akadēmiskais koris "Latvija".

Lielākajā daļā kapitālsabiedrību tīmekļvietnēs publicētā informācija nav pārskatāma vai arī nav pienācīgi publiskota. Kapitālsabiedrību pārvaldības likuma 58. pantā norādītā publiskojamā informācija var tikt iekļauta arī uzņēmuma gada pārskatā, ilgtspējas pārskatā un citos tīmekļvietnē publiskotajos dokumentos, tomēr tajā gadījumā lietotājam informācijas iegūšana ir apgrūtināta. Būtu vēlams izmantot tādu publicēto dokumentu formātu, lai lietotājam būtu iespēja izmantot meklēšanas funkciju. Lietotājiem informācijas meklēšanu tīmekļvietnēs atvieglo tas, ja informācija ir strukturēta vai arī apkopota tabulas veidā. Koordinācijas institūcija ir iepazinusies ar katras kapitālsabiedrības tīmekļvietnē publicēto informāciju, t.sk. publicētajos dokumentos iekļauto informāciju un, ja likumā noteiktā publiskojamās informācijas prasība ir iekļauta pilnā apmērā, piemēram, uzņēmuma gada pārskatā, tad tas tiek uzskatīts, kā "izpildīts", tomēr ja kapitālsabiedrības kāda no informācijas publiskošanas prasībām nav izpildīta, tad pastāv iespējamība, ka starp kapitālsabiedrības tīmekļvietnē publicētajiem dokumentiem informāciju nebija iespējams atrast.

Zemāk ir apkopoti koordinācijas institūcijas norādījumi attiecībā uz kapitālsabiedrību tīmekļvietnēs publicētās informācijas kvalitāti, kas tika secināti pēc veikto pārbaūžu rezultātiem:

- 1) Publicējot kapitālsabiedrības finanšu un nefinanšu mērķu īstenošanas rezultātus, būtu jānorāda arī finanšu un nefinanšu mērķu plānotās vērtības. Pārskatāmāk būtu, ja finanšu un nefinanšu mērķu īstenošanas rezultāti ir pievienoti atsevišķā dokumentā. Bieži informācija ir jāmeklē citos dokumentos, kuros šī informācija ir norādīta vispārēji vai tikai daļēji, kā arī, ja informācija ir atrodamā starpperiodu vadības ziņojumos, tad tā nav par pilnu pārskata gadu.
- 2) Kapitālsabiedrību izstrādātie zvērināta revidenta nepārbaudītie starpperiodu pārskati ir jāpublicē vismaz par pēdējiem pieciem gadiem nevis tikai aktuālā pārskata gada, kā arī tiem ir jābūt pa periodiem - trim, sešiem, deviņiem mēnešiem, kā arī 12 mēnešiem (zvērināta revidenta nepārbaudīts gada pārskats) nevis sadalījumā pa gada ceturkšņiem. Izņēmums – zvērināta revidenta nepārbaudītu gada pārskatu drīkst nublicēt, ja divu mēnešu laikā pēc pārskata perioda beigām tiek publicēts auditēts gada pārskats kopā ar zvērināta revidenta ziņojumu. Starpperiodu pārskatu saturs ir noteikts Kapitālsabiedrību pārvaldības likuma 58. panta 4 daļā. Starpperiodu pārskatus sagatavo atbilstoši normatīvajiem aktiem, kas regulē gada pārskatu sagatavošanu, un tajos ietilpst: 1) starpperiodu finanšu pārskats, kas sastāv no bilances, peļņas vai zaudējumu aprēķina, pašu kapitāla izmaiņu pārskata, starpperiodu naudas plūsmas pārskata un [pielikuma](#); 2) starpperiodu vadības ziņojums, kurā sniedz informāciju par būtiskiem notikumiem laikposmā no finanšu gada sākuma līdz pārskata datumam un to ietekmi uz starpperiodu finanšu pārskatiem; 3) paziņojums par vadības atbildību, kuru sagatavo papildus prasībām, kas noteiktas likumā par gada pārskatu sagatavošanu.
- 3) Auditētajam gada pārskatam ir jāpievieno neatkarīga zvērināta revidenta ziņojums, kas apstiprina gada pārskata un konsolidētā gada pārskata revīziju (pārbaudi).
- 4) Ja kapitālsabiedrībā padome vai valde ir iecelta uz noteiktu laiku (pagaidu), tad ir jānorāda iecelšanas datums, kā arī par katru jāpublisko informācija par profesionālo darba pieredzi, izglītību un amatiem citās kapitālsabiedrībās.

- 5) Informācija par dividenžu maksājumiem kapitālsabiedrību tīmekļvietnēs visbiežāk nav atspoguļota, kam par iemeslu ir tas, ka pārskata gads ir noslēgts ar zaudējumiem vai ar Ministru kabineta rīkojumu ir noteikta atšķirīga dividendēs izmaksājamā peļņas daļa. Informācija ir norādāma arī tad, ja dividendes netiek maksātas. Tas pats ir attiecināms arī uz informāciju par saņemto valsts vai pašvaldības budžeta finansējumu.

> 21 milj.€

Neto apgrozījums



> 4 milj.€

Bilances kopsumma



> 500

Darbinieki



Kapitālsabiedrības pārvaldības likums paredz publiskas personas kapitālsabiedrībām un publiski privātām kapitālsabiedrībām - visām akciju sabiedrībām un sabiedrībām ar ierobežotu atbildību, kuru neto apgrozījums ir lielāks par 21 miljonu EUR un bilances kopsumma ir lielāka par 4 miljoniem EUR sagatavot un papildus savā tīmekļvietnē publicēt paziņojumu par korporatīvo pārvaldību, papildu lielajām kapitālsabiedrībām, kuru darbinieku skaits ir lielāks par 500, ir pienākums sagatavot un papildus savā tīmekļvietnē publicēt nefinanšu paziņojumu vai konsolidēto nefinanšu paziņojumu. Nefinanšu vai konsolidētais nefinanšu paziņojums par 2023. finanšu gadu bija jāpagatavo un jāpublisko 18 valsts kapitālsabiedrībām. Koordinācijas institūcija, pārbaudot valsts kapitālsabiedrību tīmekļvietnes, secināja, ka prasību ir izpildījušas 17 kapitālsabiedrības. Nefinanšu paziņojums ir iekļauts vadības ziņojumā vai ilgtspējas ziņojumā, vai pievienots kā atsevišķa gada pārskata sastāvdaļa.

Tieslietu ministrijas pārziņā darbojas Korporatīvās pārvaldības konsultatīvā padome, kas sniedz skaidrojumus par Korporatīvās pārvaldības kodeksa piemērošanu. Tieslietu ministrijas

tīmekļvietnes sadaļā “Korporatīvā pārvaldība”²⁹ ir publicēts Korporatīvās pārvaldības kodekss, kā arī sniegta atbilde uz dažādiem jautājumiem par Korporatīvās pārvaldības kodeksa principiem. Ja interesentiem rodas jautājumi saistībā ar Kodeksa piemērošanu, iespējams sazināties ar Korporatīvās pārvaldības konsultatīvo padomi, rakstot uz e-pasta adresi korporativaparvaldiba@tm.gov.lv.

Lai stiprinātu Latvijas Korporatīvās pārvaldības kodeksa un ilgtspējības principu praktisku ieviešanu Latvijas uzņēmumos, veicinot uzņēmumu darbības efektivitāti un ilgtermiņa vērtības pieaugumu, kā arī sniegtu publisku pozitīvu novērtējumu labās prakses piemēriem, ir izveidota Latvijas Ilgtspējīgas pārvaldības balva un Latvijas Ilgtspējīgas pārvaldības balva 2023 tika pasniegta 2023. gada 6. decembrī Latvijas Bankā. Laureātu vidū bija SIA “Rīgas namu pārvaldnieks” un SIA “Rīgas ūdens”. SIA “Rīgas namu pārvaldnieks” balvu saņēma Nominācijā “Padomes stratēģiskā iesaiste”, jo kompānijas padome ir demonstrējusi aktīvu iesaisti uzņēmuma izaugsmē, nosakot ambiciozus un tālredzīgus stratēģiskos mērķus. Kapitālsabiedrības padome ir nodrošinājusi noturīgu un pārdomātu krīzes vadību un pieņemto lēmumu komunikāciju uzņēmumā, kā arī sistemātiski pievērs uzmanību ilgtspējīgas attīstības un korporatīvās pārvaldības jautājumiem. Bet SIA “Rīgas ūdens” saņēma balvu nominācijā “Iesaistīto pušu vadības

praktiķis”, jo uzņēmums ir definējis iesaistītās puses un nodrošinājis mērķtiecīgus pasākumus to iesaistē.

Paziņojums par korporatīvo pārvaldību par 2023. finanšu gadu bija jāsagatavo un jāpublisko 22 valsts kapitālsabiedrībām, bet izpildīja šo prasību 21 kapitālsabiedrības. Koordinācijas institūcija pievērsa uzmanību sagatavoto korporatīvās pārvaldības paziņojumu kvalitātei – vai paziņojums ir sagatavots saskaņā ar Korporatīvās pārvaldības kodeksu un kāds ir paziņojumā iekļautās informācijas saturs. Korporatīvās pārvaldības paziņojumos par 2023. finanšu gadu iekļautā informācija liecina, ka pārsvarā visas valsts kapitālsabiedrības ir izpildījušas pilnīgi visus Korporatīvās pārvaldības kodeksa 17 principus, kuri veicina uzņēmuma ilgtermiņa vērtības pieaugumu, tā efektīvu pārvaldību un darbības caurskatāmību.

Iepazīties ar detalizētu informāciju par pārbaudes rezultātiem ir iespējams elektroniski tīmekļvietnē www.valstskapitals.gov.lv, t.sk. arī ar paziņojumu par korporatīvo pārvaldību satura izvērtējumu.

Koordinācijas institūcija sadarbojas ar valsts kapitāla daļu turētājiem, lai skaidrotu konstatētās nepilnības valsts kapitāla daļu turētāju un to pārvaldībā esošo valsts kapitālsabiedrību tīmekļvietnēs un vienotos par to novēršanu, tādējādi uzlabojot kopējos informācijas atklātības rādītājus.

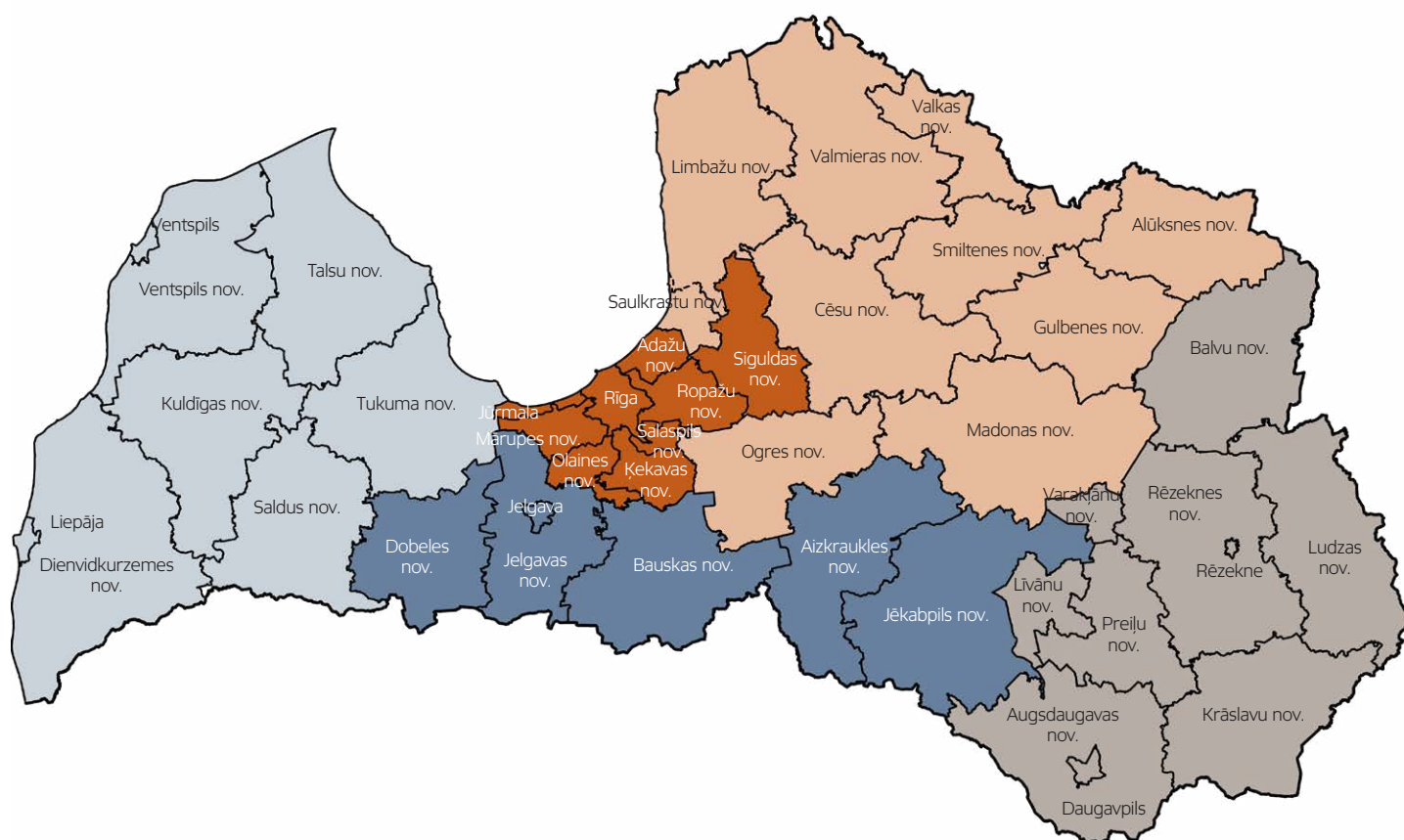
29 <https://www.tm.gov.lv/lv/korporativas-parvaldibas-kodekss>

2. Pašvaldību kapitālsabiedrību pārvaldības regulējums un publiskojamā informācija

Latvijas sabiedrības interesēs ir publiski caurskatāma un pārredzama atvasinātas publiskas personas (pašvaldības vai cita ar likumu vai uz likuma pamata izveidotas publiskas personas) kapitālsabiedrību un tām piederošo kapitāla daļu pārvaldība.

Pašvaldībām var būt līdzdalība kapitālsabiedrībās, taču tai ir jāatbilst nosacījumiem, ka tiek novērsta tirgus nepilnība — situācija, kad tirgus nav spējīgs nodrošināt sabiedrības interešu īstenošanu attiecīgajā jomā, vai kapitālsabiedrības darbības rezultātā tiek radītas preces vai pakalpojumi, kas ir stratēģiski

svarīgi valsts vai pašvaldības administratīvās teritorijas attīstībai vai valsts drošībai, vai tiek pārvaldīti tādi īpašumi, kas ir stratēģiski svarīgi valsts vai pašvaldības administratīvās teritorijas attīstībai vai valsts drošībai. Pēc UR datiem uz 31.12.2023. pašvaldībām ir līdzdalība ap 300 kapitālsabiedrībās un 22 no tām līdzdalība ir kopīga vairākām pašvaldībām kopā. Vislielākais skaits kapitālsabiedrību, kam jānodrošina publiskās informācijas sniegšana ir Liepājas pašvaldībai - 17, bet vismazākais Ventspils novada pašvaldībai - 1.



Attēls Nr. 11. ATR sadalījums 2023. gadā 36 novadi un 7 valstspilsētu pašvaldības

Tabula Nr. 5. Kapitālsabiedrību skaits, kurās pašvaldībai ir līdzdalība

| Reģions | Pašvaldība | Kapitālsabiedrību skaits 2023. gadā |
|-----------------------------|-------------------------------------|-------------------------------------|
| Kurzemes plānošanas reģions | | 67 |
| | Dienvidkurzemes novada pašvaldība | 10 |
| | Kuldīgas novada pašvaldība | 5 |
| | Liepājas valstspilsētas pašvaldība | 17 |
| | Saldus novada pašvaldība | 2 |
| | Talsu novada pašvaldība | 7 |
| | Tukuma novada pašvaldība | 12 |
| | Ventspils novada pašvaldība | 1 |
| | Ventspils valstspilsētas pašvaldība | 13 |
| Zemgales plānošanas reģions | | 52 |
| | Aizkraukles novada pašvaldība | 10 |
| | Bauskas novada pašvaldība | 4 |
| | Dobeles novada pašvaldība | 9 |
| | Jēkabpils novada pašvaldība | 14 |
| | Jelgavas novada pašvaldība | 3 |
| | Jelgavas valstspilsētas pašvaldība | 12 |
| Rīgas plānošanas reģions | | 59 |
| | Ādažu novada pašvaldība | 5 |
| | Jūrmalas valstspilsētas pašvaldība | 8 |
| | Ķekavas novada pašvaldība | 6 |
| | Mārupes novada pašvaldība | 3 |
| | Olaines novada pašvaldība | 3 |
| | Rīgas valstspilsētas pašvaldība | 12 |
| | Ropažu novada pašvaldība | 8 |
| | Salaspils novada pašvaldība | 3 |
| | Siguldas novada pašvaldība | 11 |

| Reģions | Pašvaldība | Kapitālsabiedrību skaits 2023. gadā |
|-----------------------------|--------------------------------------|-------------------------------------|
| Vidzemes plānošanas reģions | | 81 |
| | Alūksnes novada pašvaldība | 7 |
| | Cēsu novada pašvaldība | 12 |
| | Gulbenes novada pašvaldība | 5 |
| | Limbažu novada pašvaldība | 11 |
| | Madonas novada pašvaldība | 11 |
| | Ogres novada pašvaldība | 12 |
| | Saulkrastu novada pašvaldība | 2 |
| | Smiltenes novada pašvaldība | 6 |
| | Valkas novada pašvaldība | 3 |
| | Valmieras novada pašvaldība | 9 |
| | Varakļānu novada pašvaldība | 3 |
| Latgales plānošanas reģions | | 55 |
| | Augšdaugavas novada pašvaldība | 6 |
| | Balvu novada pašvaldība | 6 |
| | Daugavpils valstspilsētas pašvaldība | 11 |
| | Krāslavas novada pašvaldība | 4 |
| | Līvānu novada pašvaldība | 4 |
| | Ludzas novada pašvaldība | 6 |
| | Preiļu novada pašvaldība | 4 |
| | Rēzeknes novada pašvaldība | 3 |
| | Rēzeknes valstspilsētas pašvaldība | 11 |

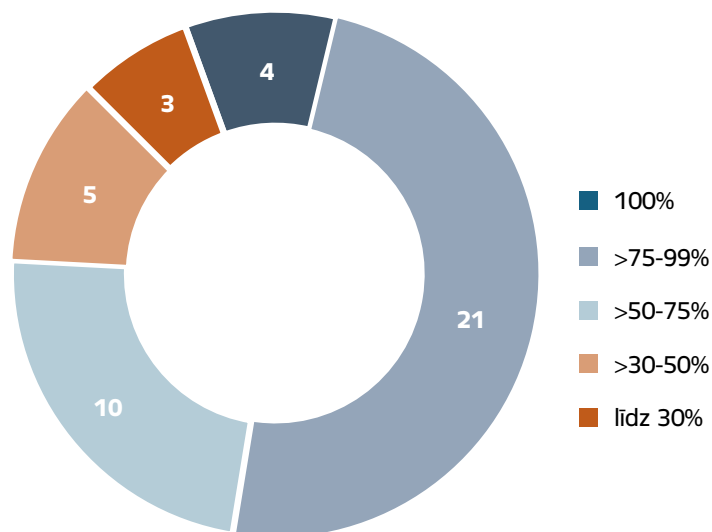
Pašvaldībām, saskaņā ar Publiskas personas kapitāla daļu un kapitālsabiedrību pārvaldības likuma 36. pantu (turpmāk - Kapitālsabiedrību pārvaldības likums), jānodrošina aktuālas informācijas publicēšana savā tīmekļvietnē par kapitālsabiedrībām, kurās tai ir līdzdalība, t.sk. šādas ziņas:

- 1) kapitālsabiedrību saraksts, kas grupēts pēc nozares vai lieluma kritērijiem;
- 2) kapitālsabiedrības firma, juridiskā adrese, pamatkapitāla lielums un pašvaldības līdzdalības apmērs;
- 3) pašvaldības līdzdalības atbilstība Kapitālsabiedrību pārvaldības likuma 4. panta pirmās daļas nosacījumiem un vispārējais stratēģiskais mērķis;
- 4) kapitālsabiedrības līdzdalība citās sabiedrībās un tās atbilstība Kapitālsabiedrību pārvaldības likuma 4.panta otrās daļas nosacījumiem;
- 5) pašvaldības kapitāla daļu turētāja pārstāvis kapitālsabiedrībā;
- 6) kapitālsabiedrības apstiprināts gada pārskats;
- 7) kapitālsabiedrības izmaksātās dividendes pašvaldībai un veiktie maksājumi valsts budžetā un pašvaldības budžetos (t.sk. atskaitījumi un nodokļu maksājumi);
- 8) ziņas, ka pašvaldībā ir paredzējusi izbeigt līdzdalību kapitālsabiedrībā;
- 9) ziņas par uzsākto kapitālsabiedrības reorganizāciju vai pārveidi;
- 10) citas ziņas, ko pašvaldība uzskata par nepieciešamu publiskot;
- 11) ikgadējais pārskats par pašvaldībai piederošām kapitālsabiedrībām un kapitāla daļām, kurā iekļauj arī informāciju par to, kā pašvaldība un tai piederošās kapitālsabiedrības izpildījušas Kapitālsabiedrību pārvaldības likuma 36. panta un 58. panta prasības.

Valsts kanceleja, kā koordinācijas institūcija³⁰, katru gadu veic informācijas publiskošanas prasību izpildes pārraudzību, vadoties pēc 2020. gada 27. jūlijā apstiprinājām Valsts kapitāla daļu un valsts kapitālsabiedrību pārvaldības koordinācijas institūcijas padomes vadlīnijām “Informācijas publiskošanas vadlīnijas publiskas personas kapitālsabiedrībām un kapitāla daļu turētājiem” (turpmāk - Informācijas publiskošanas vadlīnijas), un sagatavo ikgadējo pārskatu ar informāciju par to, kā pašvaldības un pašvaldību kapitālsabiedrības izpildījušas Kapitālsabiedrību pārvaldības likumā noteiktās informācijas publiskošanas prasības.

Pārskata gadā koordinācijas institūcija ir veikusi pārraudzību, un no 2024. gada 27. jūnija līdz 4. jūlijam pārbaudījusi un salīdzinājusi pašvaldību tīmekļvietnēs publicēto informāciju. Kopumā tika apskatītas 43 pašvaldību tīmekļvietnes un tajās publicētā informācija par pašvaldību kapitālsabiedrībām - 260 vienībām. Pašvaldības un kapitālsabiedrību, kurā tai pieder kapitāla daļas, saraksts tika fiksēts uz publiskotās informācijas pārbaudes brīdi, precizējot informāciju no Lursoft datu bāzes. Salīdzināšanas mērķis ir sniegt sabiedrībai kopainu par izmaiņām un ļaut pašvaldībām un kapitālsabiedrībām tiekties uz labākiem darbības rezultātiem. Iegūto vērtējuma rezultātu apkopojums attēlots attēlā Nr. 12, Publiskojamās informācijas prasību izpildes apjoms (%) pašvaldību tīmekļvietnēs par 2023. gadu, kas

parāda, cik pašvaldības un kādā apjomā procentuāli ir izpildījušas likumā noteiktās publicējamās informācijas par kapitālsabiedrībām, kurās tai ir līdzdalība.



Attēls Nr. 12. Publiskojamās informācijas prasību izpildes apjoms (%) pašvaldību tīmekļvietnēs par 2023. gadu

Tikai četras pašvaldības saņēmušas visaugstāko novērtējumu – 100% izpilde. Lielākā daļa pašvaldību izpildījušas pusi un vairāk no prasībām, bet trīs pašvaldības nav izpildījušas pat trešo daļu prasību.

Tabula Nr. 6. Kapitālsabiedrību skaits, kurās pašvaldībai ir līdzdalība

| Kurzeme | Zemgale | Rīga | Vidzeme | Latgale |
|---------|---------|-------|---------|---------|
| 88,33 | 56,67 | 46,77 | 100 | 86,11 |
| 89,58 | 64,58 | 100 | 62,68 | 63,10 |
| 92,27 | 76,85 | 75,34 | 46,77 | 95,49 |
| 95,83 | 99,41 | 81,58 | 77,21 | 37,50 |
| 95,24 | 36,11 | 8,33 | 11,19 | 92,86 |
| 92,77 | 53,68 | 100 | 82,76 | 83,61 |
| 100 | | 59,55 | 92,00 | 58,33 |
| 71,25 | | 86,84 | 59,46 | 63,89 |
| | | 97,08 | 39,47 | 93,01 |
| | | | 82,03 | |
| | | | 19,44 | |

Ilustratīvs vērtējums sadalījumā pa reģioniem

Ar detalizētu informāciju par katru tīmekļa vietni ir iespēja iepazīties elektroniski Valsts kancelejas tīmekļvietnē www.valstskapitals.gov.lv.

Iepriekšējā gadā pēc pašvaldību tīmekļvietnēs publiskotās informācijas pārbaudes un rezultātu apkopošanas, tika secināts, ka tikai divas pašvaldības ir uzlabojušas savā tīmekļvietnē publicētas informācijas

kvalitāti un apjomu par kapitālsabiedrībām, kurās tām pieder kapitāla daļas. Liels īpatsvars bija kapitālsabiedrībām, kuru tīmekļvietnē publicētās informācijas apjoms par kapitālsabiedrībām, kurās tām pieder kapitāla daļas, bija novērtēts zem 30%. Daļēji tas tika skaidrots ar to, ka pēc 2020. gada 1. jūlija administratīvi teritoriālā reformas ne visas pašvaldības bija veikušas nepieciešamās izmaiņas Latvijas Republikas Uzņēmumu reģistrā, un radās dažādas interpretācijas par to, kurā tīmekļvietnē informācija ir jāpublisko. Visbiežāk informācija par kapitālsabiedrību tika nopublicēta jaunās pašvaldības tīmekļvietnē, bet reģistrā izmaiņas nebija veiktas. Gada laikā situācija ir uzlabojusies un izmaiņas Latvijas Republikas Uzņēmumu reģistrā ir veikušas vairākas pašvaldības.

Secinājumi par publiskotās informācijas salīdzinājumu 2024. gadā:

- 1) Informācijas kvalitāte kopumā: Pārbaudē konstatētas līdzīga rakstura nepilnības, kādas tās bijušas arī iepriekšējos gados.
- 2) Administratīvi teritoriālās reformas (ATR) ietekme uz datiem un to kvalitāti: ATR pārejas posms ir beidzies, daudzas kapitālsabiedrības ir reorganizētas vai likvidētas novadu apvienošanas rezultātā, bet tīmekļa vietnēs veidojas informācijas vēsturiskais uzkrājums, kas vairs nav tik viegli uztverams. Publiskotās informācijas kvalitāti ietekmējusi pašvaldības administratīvā kapacitāte. Kvalitāte ir augstāka pašvaldībās ar lielāku administratīvo kapacitāti. Nākotnē jāvērtē, cik liels slogs rodas, lai uzturētu aktuālu informāciju un ievērotu pārskatos ietveramās informācijas publiskošanas termiņus un kā pašvaldībās veicināt informācijas iegūšanas lielāku automatizāciju.
- 3) Informācijas publiskošana: Pašvaldībām ir jānodrošina, ka tās mājaslapā tiek publicēta aktuāla informācija par kapitālsabiedrībām, kurās tai ir līdzdalība. Šī informācija jābūt pārskatāmā un grupētai pēc nozares vai lieluma kritērijiem. Informācija tīmekļa vietnēs ir dažādi strukturēta un mēdz būt grūti atrodamā.
- 4) Informācijas publiskošana: Daļa pašvaldības paļaujas tikai uz kapitālsabiedrību tīmekļa vietnēs publiskoto informāciju.
- 5) Aktualitāte: Publicētajai informācijai jābūt aktuālai, taču pārbaude uzrāda, ka tā mēdz būt vairākus gadus sena. Piemēram, netiek aktualizēts kapitālsabiedrības pamatkapitāla lielums, ja notikušas izmaiņas. Ir jāveic precizējumi un jānorāda aktuāla informācija par kapitāla daļu turētāja pārstāvi pašvaldībā.
- 6) Aktualitāte: Daļa pašvaldību informāciju aktualizē tikai gada otrā pusē, tuvāk 1. oktobrim.
- 7) Izvērtēšana: Dažos gadījumos pašvaldības nav izvērtējušas, vai informācija ir jāpublisko. Ja informācija ir vēsturiska un tai pat laika nav precīza vai pareiza, tad tā nav jāpublicē.
- 8) Aktualitāte: Daļa pašvaldību ievieto saites uz UR, Lursoft, IUB, kapitālsabiedrību tīmekļa vietnēm, bet nepārliedz, vai tālāk ir iegūstama visa informācija, un vai uz šo saiti var paļauties.
- 9) Līdzdalības apmērs: Pašvaldībai jānorāda kapitālsabiedrībās ieguldīto resursu apmērs gan procentuāli, gan EUR. Tas daļā pašvaldību tiek pildīts tikai daļēji, uzrādot tikai procentuālo ieguldījumu. Papildus ir vēlams pārskatāmā veidā norādīt kapitālsabiedrības reģistrācijas numuru un adresi.
- 10) Līdzdalības apmērs: Ja pašvaldībai ir mazākuma daļa kapitālsabiedrībā, interese sekot līdz un aktualizēt datus krītas. Atsevišķos gadījumos konstatēts, ka tomēr trūkst informācijas par kapitālsabiedrības līdzdalības esamību citās sabiedrībās.
- 11) Gada pārskats: Pašvaldībai jāpublisko kapitālsabiedrības aktuālais gada pārskats 2 mēnešu laikā pēc tā iesniegšanas Valsts ieņēmumu dienestā. Pārskatam jābūt pievienotam neatkarīga zvērināta revidenta ziņojumam, kas apstiprina revīziju, taču daļai pārbaudīto pašvaldību šie ziņojumi nav tikuši pievienoti un nav noteiktajā termiņā publiskoti 2023. gada pārskati.
- 12) Dividenžu maksājumi: Publiski jānorāda informācija par kapitālsabiedrības dividenžu maksājumiem, pat ja tie netiek veikti. Iemesli var būt zaudējumi vai noteikta atšķirīga dividendēs izmaksājamā peļņas daļa. Pašvaldības mēdz uzrādīt maksājumus budžetos, bet nesniegt informāciju par dividendēm.

Attiecībā uz prasību ne vēlāk kā līdz katra gada 1. oktobrim publicēt ikgadējo pārskatu par atvasinātai publiskai personai piederošām kapitālsabiedrībām un kapitāla daļām, kurā ietver konsolidētu informāciju par atvasinātas publiskas personas līdzdalību kapitālsabiedrībās, tās ieguldītajiem resursiem un to atdevi, kapitālsabiedrību sniegtajiem pakalpojumiem, iemaksām valsts budžetā un pašvaldību budžetos, saņemtajām valsts vai pašvaldības budžeta dotācijām, par nozarēm, kurās darbojas kapitālsabiedrības ar atvasinātas publiskas personas līdzdalību, par notikušajiem valdes un padomes locekļu nominācijas procesiem, kā arī citu informāciju, kas nepieciešama, lai sniegtu priekšstatu par atvasinātas publiskas

personas kapitālsabiedrībām un kapitāla daļām, un informāciju par to, kā atvasināta publiska persona un tai piederošās kapitālsabiedrības izpildījušās Kapitālsabiedrību pārvaldības likuma 36. un 58. panta prasības, jāsecina, ka vairumā gadījumu iekļautā informācija ir tikai daļēja. Biežāk novērojams, ka pašvaldību pārskatos vienīgā iekļautā informācija par kapitālsabiedrībām ir pašvaldības līdzdalības apmērs, kapitāla daļu un pamatkapitāla izmaiņas vai pārskata vietā sagatavota tīmekļa vietnes sadaļa Kapitālsabiedrības ar saitēm uz kapitālsabiedrību tīmekļa vietnēm, kur informācija jāmeklē atsevišķi.

Ar detalizētu informāciju par veiktās pārbaudes rezultātiem ir iespēja iepazīties elektroniski Valsts kancelejas tīmekļvietnē www.valstskapitals.gov.lv. Pašvaldības tiek aicinātas savās tīmekļvietnēs publicēto informāciju uzturēt aktuālu un atbilstošu Kapitālsabiedrību pārvaldības likumā noteiktajam, kā arī pārliecināties, ka pašvaldību turējumā esošās kapitālsabiedrības un to meitas sabiedrības ir nodrošinājušas likumā noteikto informācijas publiskošanu. Koordinācijas institūcija arī turpmāk sadarbosies ar pašvaldībām – kapitāla daļu turētājiem, lai skaidrotu informācijas atklātības prasību nodrošināšanu atvasinātas publiskas personas tīmekļvietnēs, saskaņā ar Kapitālsabiedrību pārvaldības likumu.

Publiskas personas kapitālsabiedrībai un publiski privātai kapitālsabiedrībai, saskaņā ar Kapitālsabiedrību pārvaldības likuma 58. pantā noteikto, savā tīmekļvietnē, bet, ja tādas nav, tad kapitāla daļu turētāja mājaslapā jāpublicē šāda informācija:

- 1) kapitālsabiedrības vispārējie stratēģiskie mērķi;
- 2) ziņas par kapitālsabiedrības darbības un komercdarbības veidiem;
- 3) kapitālsabiedrības finanšu mērķu un nefinanšu mērķu īstenošanas rezultāti vismaz par pēdējiem 5 gadiem;
- 4) veiktās iemaksas valsts vai pašvaldības budžetā (t.sk. dividendes, atskaitījumi, nodokļu maksājumi) vismaz par pēdējiem 5 gadiem;
- 5) informācija par saņemto valsts vai pašvaldības budžeta finansējumu un tā izlietojumu (ja attiecināms) vismaz par pēdējiem 5 gadiem;
- 6) kapitālsabiedrības izstrādātie pārskati vismaz par pēdējiem 5 gadiem (t.sk. starpperiodu pārskats par trim, sešiem un deviņiem mēnešiem, kā arī gada pārskats un zvērināta revidenta pārbaudīts gada pārskats);
- 7) informācija par īpašuma struktūru (t.sk. līdzdalību citās sabiedrībās);

- 8) informācija par organizatorisko struktūru;
- 9) informācija par katra saņemta un veiktā ziedojuma (dāvinājuma) summu un saņēmējiem vismaz par pēdējiem 5 gadiem;
- 10) informācija par iepirkumiem vismaz par pēdējiem 5 gadiem;
- 11) statūti;
- 12) valdes, padomes (ja tāda ir izveidota) nolikums vai cits tam pielīdzināms dokuments, kas regulē tās darbību;
- 13) informācija par padomes (ja tāda ir izveidota) un valdes locekļu (par katru atsevišķi) profesionālo darba pieredzi, izglītību, amatiem citās kapitālsabiedrībās, pilnvaru termiņiem, kā arī padomes locekļa atbilstību šajā likumā noteiktajiem neatkarīga padomes locekļa kritērijiem;
- 14) informācija par visām paziņotajām kapitālsabiedrības dalībnieku (akcionāru) sapulcēm, tai skaitā par darba kārtību un lēmumiem;
- 15) atalgojuma politikas principi un informācija par katra valdes un padomes locekļa atalgojumu;
- 16) kapitālsabiedrības ziedošanas (dāvināšanas) stratēģija un ziedošanas (dāvināšanas) kārtība.

Papildu pašvaldību kapitālsabiedrībām, kuru neto apgrozījums ir lielāks par 21 miljonu EUR un bilances kopsumma ir lielāka par 4 miljoniem EUR), savā tīmekļvietnē jāpublicē arī šāda informācija:

1. ne retāk kā reizi gadā:
 - informāciju par paredzamiem riska faktoriem;
 - informāciju par kapitālsabiedrības iekšējās kontroles un riska pārvaldības sistēmas galvenajiem elementiem, kurus piemēro finanšu pārskatu sagatavošanā;
 - pārvaldes institūciju, kā arī to komiteju sastāvu un darbības aprakstu;
 - ja kapitālsabiedrība īsteno politiku attiecībā uz kapitālsabiedrības pārvaldes institūciju locekļu sastāva dažādību (daudzpusības politika), – aprakstu par šīs politikas mērķiem, īstenošanas pasākumiem un rezultātiem pārskata gadā;
 - informāciju par padomes komitejām (ja tādas izveidotas) un revīzijas komiteju (ja tāda izveidota), tai skaitā nolikumu, kā arī informāciju par komitejas locekļiem;
 - paziņojumu par korporatīvo pārvaldību;
2. pastāvīgi, atbilstoši nepieciešamībai aktualizējot:
 - informāciju par netipiskiem vai nozīmīga apjoma

darījumiem ar saistītajām pusēm Finanšu instrumentu tirgus likuma izpratnē vismaz par pēdējiem 5 gadiem;

- būtiskākās kapitālsabiedrības politikas, kurās definēti kapitālsabiedrības darbības principi attiecībā uz risku pārvaldību, interešu konflikta novēršanu, korupcijas apkarošanu, korporatīvo pārvaldību un citiem jautājumiem.

Ja ir objektīvi iemesli, kuru dēļ kapitālsabiedrība nevar publiskot šo informāciju, jo tai ir noteikts komercnoslēpuma statuss saskaņā ar Komerclikumu 19. pantu, kapitālsabiedrība tīmekļvietnē ievieto attiecīgu skaidrojumu.

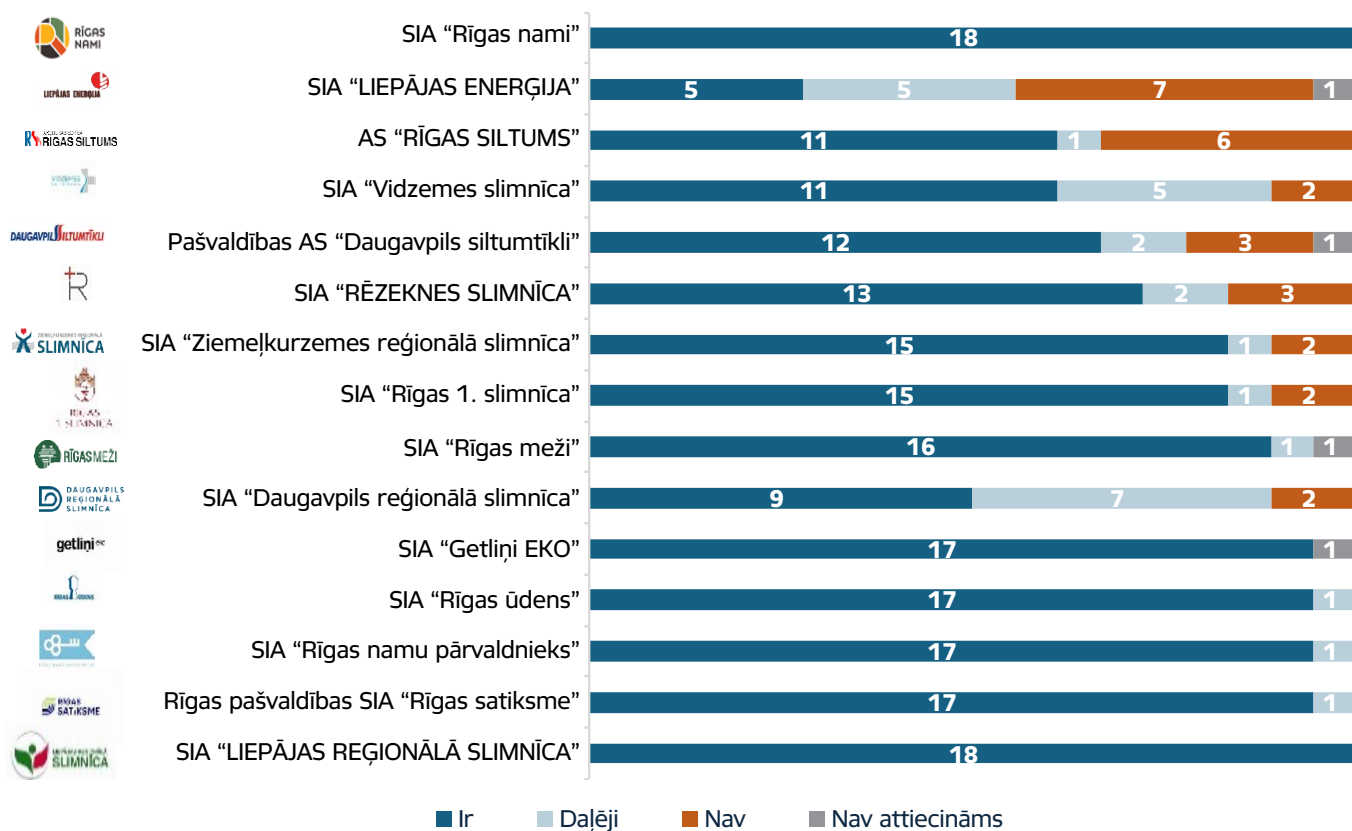
Pašvaldību kapitālsabiedrībām, kuras atbilst lielas kapitālsabiedrības kritērijiem un darbinieku skaits ir lielāks par 500, jāsapatavo un jāpublicē nefinanšu paziņojums vai konsolidētais nefinanšu paziņojums.

Atbilstoši Kapitālsabiedrību pārvaldības likumā noteiktajam, koordinācijas institūcija pārrauga, kā likumā noteiktās informācijas publiskošanas prasības izpilda pašvaldību kapitālsabiedrības, kuru neto apgrozījums ir lielāks par 21 miljonu EUR un bilances kopsumma

ir lielāka par 4 miljoniem EUR. Izvērtējot pašvaldību kapitālsabiedrību finanšu rādītājus (neto apgrozījumu, bilances kopsummu) un darbinieku skaitu par 2023. gadu, informācijas atklātības prasību nodrošināšana tika pārbaudīta piecpadsmit kapitālsabiedrībām.

Informācijas publiskošanas pārbaudes tika veiktas no 2024. gada 5. jūlija līdz 12. jūlijam.

Pašvaldību lielo kapitālsabiedrību tīmekļvietnēs publiskojamās informācijas prasību izpildes rezultāti kopumā vērtējami pozitīvi, jo lielākā daļa prasību ir izpildīta vai daļēji izpildīta. Maksimālais iegūstamo punktu skaits ir 18. Apskatot pašvaldību kapitālsabiedrību finanšu rādītājus, pārskata gadā koordinācijas institūcija pirmo reizi pārbaudīja pašvaldības SIA "Rīgas nami" un rezultāts tika novērtēts ar augstāko vērtējumu, bet uz nepilnībām jānorāda SIA "LIEPĀJAS ENERĢIJA" un SIA "Daugavpils reģionālā slimnīca" sagatavotai un tīmekļvietnē pieejamai informācijai, kas uz pārbaudes brīdi nav tikusi aktualizēta. Informācijas publiskošanas prasību izpildes kvalitāte šo divu kapitālsabiedrību tīmekļvietnēs salīdzinoši ir kritusies.



Attēls Nr. 13. Publiskojamās informācijas prasību izpildes apjoms (%) kapitālsabiedrību tīmekļvietnēs par 2023. gadu

Ar informācijas ieguves vietas saitēm un detalizētu informāciju ar vērtējuma komentāriem par pašvaldību lielo kapitālsabiedrību tīmekļvietnēs publicētas informācijas

atbilstību Kapitālsabiedrību pārvaldības likumā noteiktajam pārbaudes rezultātiem ir iespēja iepazīties elektroniski tīmekļvietnē www.valstskapitals.gov.lv.

3. Pārskatā izmantotā metodika

Publiskajā pārskatā par valsts kapitālsabiedrībām un valstij piederošām kapitāla daļām datu iegūšanai izmantoti publiskie pārskati (kapitālsabiedrību gada pārskati, kapitālsabiedrību publicētie darbības pārskati, kapitālsabiedrību cita publicētā informācija), kapitālsabiedrību speciāli pārskata vajadzībām veidoti pārskati par specifiskiem rādītājiem un no Latvijas Republikas Valsts ieņēmumu dienesta (VID) saņemtā informācija, kas kalpo arī kā pārbaudes rīks datu kvalitātei. Tādi rādītāji kā EBITDA, investīcijas, samaksātais nekustamā īpašuma nodoklis, samaksātie citi nodokļi un nodevas, kas neietver uzņēmumu ienākumu, iedzīvotāju ienākuma, pievienotās vērtības un nekustamā īpašuma nodokļus un valsts sociālās apdrošināšanas obligātās iemaksas, saņemtie un veiktie ziedojumi, no budžeta saņemtais finansējums iegūti no kapitālsabiedrību speciāli gatavotiem pārskatiem. Šos rādītājus aprēķinājušas kapitālsabiedrības individuāli, līdz ar to iespējamas nelielas metodiskas atšķirības aprēķinos. Pārējie rādītāji, kā arī sākotnējie dati atvasinātajiem rādītājiem iegūti no publiski pieejamiem datu avotiem. Rādītāji sagatavoti pēc vienotas metodikas, bet var atšķirties, ņemot vērā katras kapitālsabiedrības individuālās datu interpretācijas (vadības atskaites). Šo datu ticamība ir papildus pārbaudīta sistemātiskā un atlasēs veidā, salīdzinot iegūtos un dažādus publiskotos datus, t. sk. no sagatavotajiem kapitālsabiedrību gada pārskatiem. Dažos gadījumos šo datu ticamība nav papildus pārbaudīta, uzticoties publisko datu un gatavoto pārskatu atbilstībai reālajai situācijai.

Tādi finanšu rādītāji kā rentabilitāte, ROA, ROE, likviditāte un saistību īpatsvars aprēķināti no publiski pieejamās informācijas.

- Rentabilitāte – peļņas un apgrozījuma attiecība, izteikta procentos.
- ROA (*return on assets*) – aktīvu atdeve. Peļņas un aktīvu kopējās vērtības attiecība, izteikta procentos.
- ROE (*return on equity*) – pašu kapitāla atdeve. Peļņas un pašu kapitāla attiecība, izteikta procentos.
- Kopējā likviditāte – īstermiņa aktīvu (debitoru parādi, krājumi, nauda) un īstermiņa kreditoru attiecība.
- Saistību īpatsvars – visu saistību un pašu kapitāla attiecība.

Samaksātās iemaksas valsts un pašvaldību budžetos ietver iemaksu bilanci jeb starpību starp valsts budžetā samaksāto un no valsts budžeta atmaksāto par uzņēmumu ienākuma, iedzīvotāju ienākuma, pievienotās vērtības un nekustamā īpašuma nodokļiem un valsts sociālās apdrošināšanas obligātās iemaksas. Papildus tas ietver samaksāto nekustamā īpašuma nodokli un citus nodokļus un nodevas, kā arī valsts budžetā samaksātās dividendes.

Vidējā bruto atlīdzība aprēķināta, izmantojot gada pārskatos atspoguļotās personāla izmaksas un vidējo darbinieku skaitu. Rādītājs atspoguļo vidējo bruto algu uz vienu darbinieku gadā (ietver arī valdes un padomes locekļu atlīdzību par amata pienākumu pildīšanu). Atsevišķās situācijās, kad publiski pieejamā pārskatā atsevišķi nav norādītas sociālās iemaksas, bruto atlīdzība aprēķināta, izmantojot vispārējo valsts sociālās apdrošināšanas obligāto iemaksu darba devēja likmi (no 2021. gada 1. janvāra – 23,59 %, līdz 2020. gada 31. decembrim – 24,09 %). Šāds aprēķins veido nelielas novirzes no reālās vērtības, taču novirze nav statistiski nozīmīga. Dažādi finansiālie labumi – uzkrājošā apdrošināšana, iemaksas 3. pensiju līmenī, dažādi pabalsti – nav iekļauti aprēķinā. Bruto darba samaksa katrā individuālā kapitālsabiedrībā tiek uzskaitīta atbilstoši kapitālsabiedrības grāmatvedības uzskaites principiem un politikai, līdz ar to var saturēt atšķirīgus elementus.

Valsts kapitālsabiedrību vispārējā finanšu analīzē papildus iekļautas arī tās kapitālsabiedrības, kurās valstij ir izšķiroša ietekme (50 % + 1 kapitāldaļa), un atsevišķas valsts kapitālsabiedrību atkarīgās sabiedrības un izšķirošā ietekmē esošās kapitālsabiedrības, t. sk. balsstiesību dēļ, vai ekonomiski nozīmīgas (AS "RĪGAS SILTUMS") kapitālsabiedrības ar tuvu 50 % kapitāldaļām. Dažos gadījumos kapitālsabiedrības iekļautas, jo tās mātes sabiedrības nekonsolidē to rezultātus savos pārskatos. Šīs kapitālsabiedrības ir SIA "Latvijas Mobilais Telefons", SIA "Tet", SIA "Veselības centrs "Biķernieki"", SIA "Rīgas hematoloģijas centrs", SIA "Latvijas Lauku konsultāciju un izglītības centrs", SIA "Ludzas medicīnas centrs", AS "RĪGAS SILTUMS" un AS "Reverta".

Pārskata 1. pielikumā "Valsts kapitālsabiedrības, valsts kapitāla daļas, valsts kapitālsabiedrībām un valsts izšķirošā ietekmē esošām kapitālsabiedrībām piederošās kapitāla daļas" norādītajā kapitālsabiedrību

sarakstā ietvertas dažādas kapitālsabiedrības – valsts kapitālsabiedrības, valsts kapitālsabiedrību atkarīgās kapitālsabiedrības, publiski privātās kapitālsabiedrības ar valsts līdzdalību, valsts izšķirošā ietekmē esošās kapitālsabiedrības, kā arī privātās kapitālsabiedrības ar valsts kapitāla daļām, kurās valstij nav izšķirošā ietekme, bet plašāka informācija pārskatā sniegta par valsts kapitālsabiedrībām vai valsts izšķirošā ietekmē esošām kapitālsabiedrībām. Valstij pieder daudz kapitālsabiedrību, kuras kalpo sabiedrībai un kuru mērķi ir drīzāk sociāli, nevis komerciāli. Šis apstāklis finanšu analīzi padara sarežģītāku, jo novērtēšanas paņēmieni un metodes, kas paredzētas tipisku komercsabiedrību vērtēšanai, lielākoties nav piemērotas, lai analizētu un objektīvi novērtētu sabiedrībai doto labumu un sasniegtos nefinanšu mērķus.

Finanšu analīzē izmantota konsolidētā (koncerna) finanšu informācija, iekļaujot arī meitas sabiedrību darbības rezultātu. Izņēmums ir SIA “Publisko aktīvu pārvaldītājs Possessor” un SIA “Rīgas Austrumu klīniskās universitātes slimnīca”. SIA “Publisko aktīvu pārvaldītājs Possessor” gadījumā izmantota konsolidētā finanšu informācija, neiekļaujot AS “Reverta”, kas iekļauta atsevišķi. SIA “Rīgas Austrumu klīniskās universitātes slimnīca” gadījumā analīzē izmantota šīs kapitālsabiedrības informācija, neiekļaujot visu (SIA “Veselības centrs “Biķernieki””, SIA “Rīgas hematoloģijas centrs”) atkarīgo kapitālsabiedrību informāciju, taču iekļaujot tās atsevišķi. Valstij samaksāto dividendu aprēķinos

iekļautas tikai tās dividendes, kas iemaksātas valsts budžetā.

Pārskata 1. pielikumā “*Valsts kapitālsabiedrības, valsts kapitāla daļas, valsts kapitālsabiedrībām un valsts izšķirošā ietekmē esošām kapitālsabiedrībām piederošās kapitāla daļas*” ir atspoguļota gan konsolidētā informācija, gan visu meitas sabiedrību informācija.

Lai nodrošinātu pēctecību, gada pārskats un analīze tiek gatavota katru gadu, kā arī tiek veikti pasākumi, lai pilnveidotu un uzlabotu valsts kapitālsabiedrību darbības rādītāju atbilstību kapitālsabiedrības darbības formai, tostarp finanšu, kā arī korporatīvās pārvaldības jomā. Šajā pārskatā analizēti kapitālsabiedrību finanšu dati par 2022.–2023. gadu, bet atsevišķās sadaļās analizēti dati par 2014.–2022. gadu, ja pārskata sagatavošanas brīdī vēl nav pieejami statistikas dati par 2023. gadu, 2014.–2023. gadu, 2019.–2023. gadu, 2019.–2023. gadu, 2020. – 2023.gadu vai 2021.–2023. gadu atkarībā no uzkrāto datu apjoma un informācijas atspoguļošanas pārskatāmības. Pārskatā netiek analizēti, bet tikai norādīti kapitālsabiedrību nefinanšu mērķi, kā arī nav sniegts vērtējums to ietekmei uz finanšu rādītājiem.

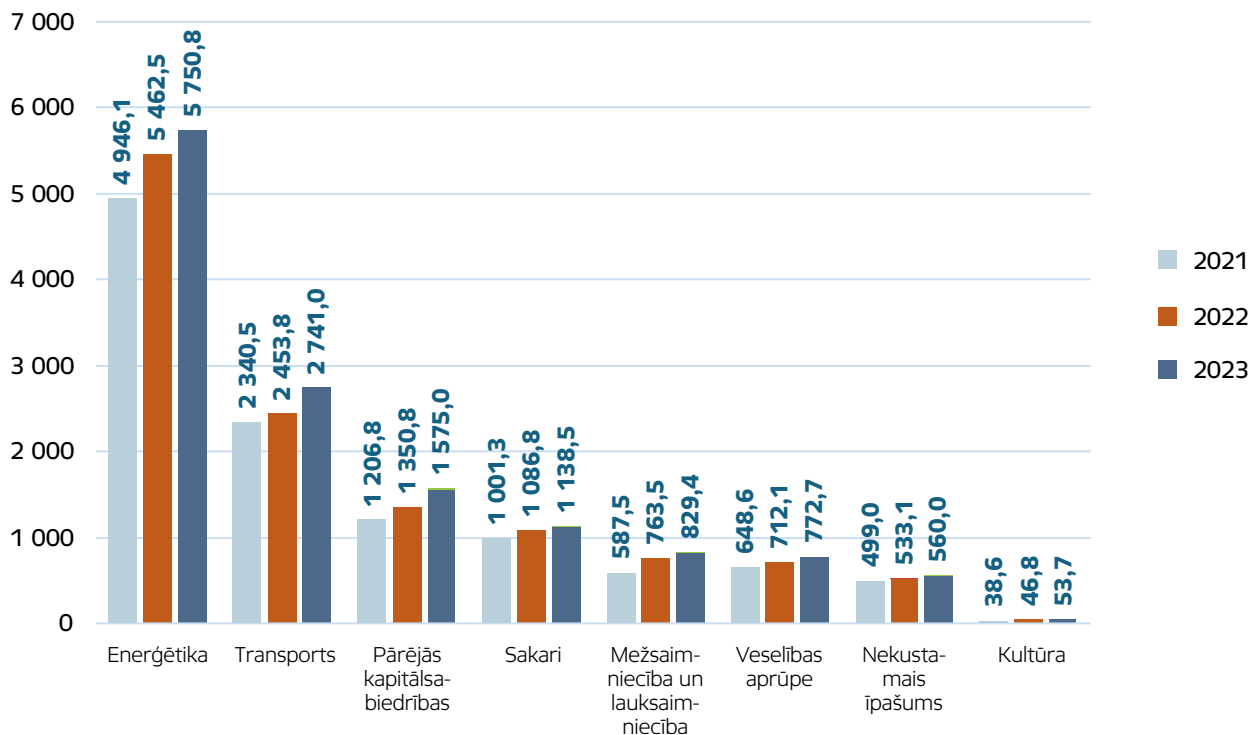
Pārskatā izmantotas valsts kapitālsabiedrību iesūtītās fotogrāfijas. To publikācija VK veidotajos informatīvajos materiālos bez ierobežojumiem ir saskaņota.

Pārskatā izmantota arī valsts kapitālsabiedrību iesūtītā korporatīvā identitāte kapitālsabiedrības logo veidā.

4. Valsts kapitālsabiedrību darbības rezultāti

4.1. Apkopojums par valsts kapitālsabiedrību darbības rezultātiem

Kapitālsabiedrību aktīvu kopējais



Attēls Nr. 14. Valsts kapitālsabiedrību kopējie aktīvi pa nozarēm no 2021. līdz 2023. gadam, miljoni EUR

Vērtējot aktīvus, redzams, ka kopējais pieaugums ir +10,1 % jeb +1,14 miljardi EUR, salīdzinot ar 2022.gadu (pieaugums 2022.gadā bija +10,1 % jeb +1,14 miljardi EUR pret 2021. gadu). Vislielākie aktīvu pieaugumi vērojami trīs nozarēs – enerģētikas (par +288,3 miljoniem EUR jeb +5,3 %), transporta (par +287,2 miljoniem EUR jeb +11,7 %) un pārējās nozarēs (par +224,2 miljoniem EUR jeb +16,6 %). Enerģētikas nozarē tas galvenokārt saistīts ar AS “Latvenergo” koncerna aktīvu pieaugumu (+272,6 miljoni EUR 2023. gadā un lielākais aktīvu pieaugums starp valsts kapitālsabiedrībām). Transporta nozarē tas galvenokārt saistīts ar AS “Air Baltic Corporation” (konsolidēts) aktīvu pieaugumu (+165,8 miljoni EUR 2023. gadā un 3.lielākais aktīvu pieaugums starp valsts kapitālsabiedrībām) un AS “Pasažieru vilciens” (konsolidēts) aktīvu pieaugumu (+123,3 miljoni EUR 2023. gadā un 4.lielākais aktīvu pieaugums starp valsts kapitālsabiedrībām). Savukārt, pārējo valsts kapitālsabiedrību nozarē tas saistīts galvenokārt ar AS

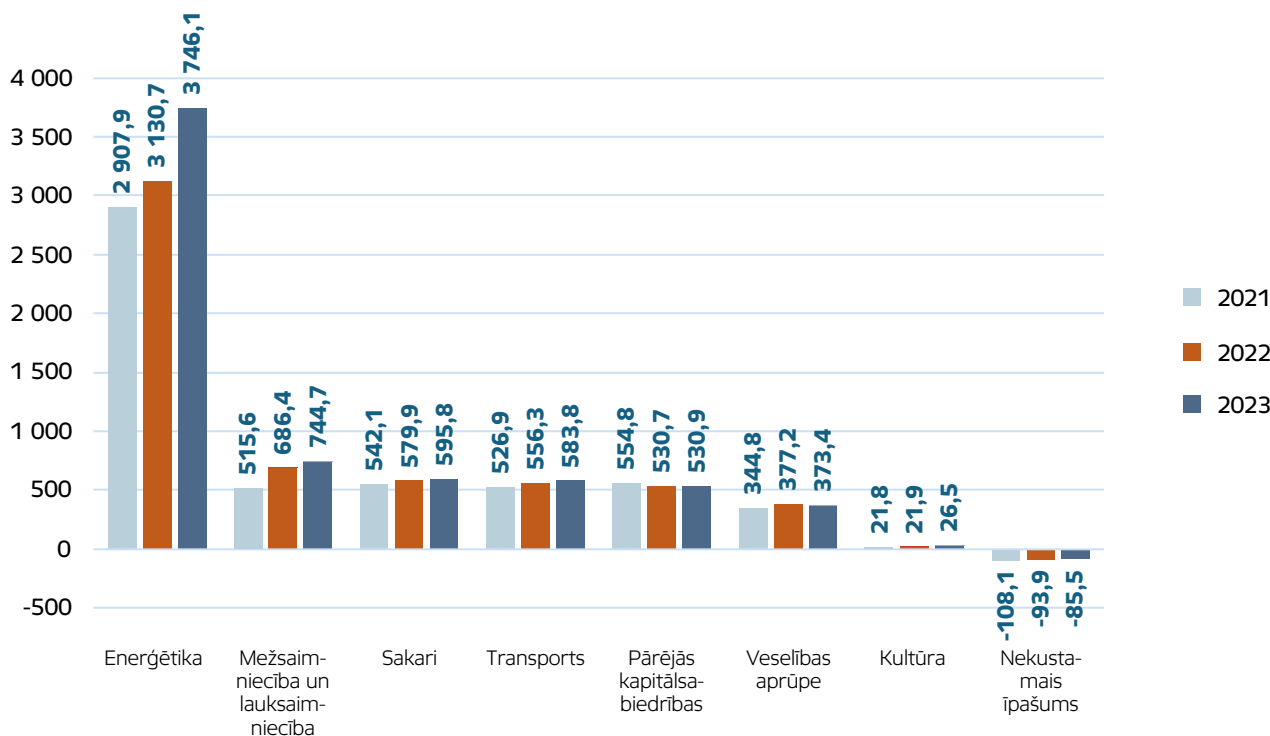
“Attīstības finanšu institūcija ALTUM” aktīvu pieaugumu (+216,5 miljoni EUR 2023. gadā un 2.lielākais aktīvu pieaugums starp valsts kapitālsabiedrībām). Relatīvi vislielākais aktīvu pieaugums (+16,6 %) ir bijis pārējo nozaru valsts kapitālsabiedrībās, apsteidzot kultūras nozares valsts kapitālsabiedrības ar +14,7 % aktīvu pieaugumu. Procentuāli vislielākie aktīvu palielinājumi bija VSIA “Meliorprojekts” (+196,7 %). Vēl lieli relatīvie aktīvu palielinājumi ir VSIA “Dailes teātris” (+159,8 %), AS “Pasažieru vilciens” (+146,1 %) un VSIA “Latvijas Proves birojs” (+55,7 %). Relatīvi vislielākie aktīvu samazinājumi ir bijuši VSIA “Zemkopības ministrijas nekustamie īpašumi” (-51,4 %), SIA “Publisko aktīvu pārvaldītājs Possessor” (konsolidēts) (-36,9 %), VSIA “KREMERATA BALTICA” (-23,6 %), SIA “Latvijas standarts” (-21,5 %) un SIA “Latvijas Lauku konsultāciju un izglītības centrs” (-18,6 %).

Vislielākie aktīvu pieaugumi valsts kapitālsabiedrībās bija enerģētikas nozarē (2023. gadā – 42,8 %, 2022.gadā – 44,0 %, 2021. gadā – 43,9 %, 2020. gadā – 45,2%)

un transporta nozarē (2023. gadā – 20,4 %, 2022. gadā – 19,8%, 2021. gadā – 20,8 %, 2020. gadā – 21,4 %) no visiem kopējiem aktīviem, bet te jāņem vērā, ka dažās nozarēs daļa valstij piederošu aktīvu nav iekļauti kapitālsabiedrību bilancēs, bet tie tiek apsaimniekoti, piemēram, meži ir Zemkopības ministrijas bilancē,

nevis AS “Latvijas valsts meži” bilancē. Salīdzinot ar 2022. gadu, procentuāli no kopējiem aktīviem enerģētikas nozares aktīvi ir samazinājušies par 1,2 procentpunktu, bet transporta nozares aktīvi palielinājušies par 0,6 procentpunktu.

Kapitālsabiedrību pašu kapitāla kopapjoms



Attēls Nr. 15. Valsts kapitālsabiedrību pašu kapitāls pa nozarēm no 2021. līdz 2023. gadam, miljoni EUR

Pašu kapitāls kopumā ir palielinājies par +12,6 % jeb +726,8 miljoniem EUR visās valsts kapitālsabiedrībās 2023. gadā, salīdzinot ar 2022. gadu, kas ir tempa palielinājums jau otro gadu pēc kārtas, jo 2022. gadā, pašu kapitāls palielinājās par +9,1 % jeb +483,4 miljoniem EUR, bet 2019. gadā – par +5,0 % jeb +251,5 miljoniem EUR. Vislielākie pieaugumi ir enerģētikas un mežsaimniecība un lauksaimniecības nozarēs – attiecīgi +615,4 miljoni EUR jeb +19,7 % un +58,3 miljoni EUR jeb +8,5 %, salīdzinot ar 2022. gadu. Individuāli vislielākie pašu kapitāla pieaugumi ir AS “Latvenergo” (+606,7 miljoni EUR), AS “Latvijas valsts meži” (+58,4 miljoni EUR), AS “Air Baltic Corporation” (konsolidēts) (+33,7 miljoni EUR) un VAS “Latvijas Valsts radio un televīzijas centrs” (+11,2 miljoni EUR). Pašu kapitāls kopumā ir samazinājies 2023. gadā tikai vienā nozarē – pārējās nozares valsts kapitālsabiedrībās – par -3,8 miljoni EUR jeb -1,0 %, kas ir galvenokārt saistāms ar pašu kapitāla samazinājumu AS “Attīstības finanšu institūcija Altum”, kam pašu kapitāls samazinājās par -6,6 miljoniem EUR jeb -1,7 %.

AS “Reverta” (konsolidēts), AS “Air Baltic Corporation”

(konsolidēts) bija vienīgās divas kapitālsabiedrības no visām valsts kapitālsabiedrībām, kam bija negatīvs pašu kapitāls 2023. gadā. – AS “Reverta” (konsolidēts) bija -434,5 miljoni EUR (2022. gadā -434,4 miljoni EUR, 2021. gadā -434,3 miljoni EUR), AS “Air Baltic Corporation” (konsolidēts) bija -48,3 miljoni EUR (2022. gadā -82,0 miljoni EUR, 2021. gadā -118,3 miljoni EUR, 2020. gadā -17,0 miljoni EUR). Dēļ AS “Reverta” (konsolidēts) rādītājiem negatīvs pašu kapitāls 2023. gadā vēl joprojām ir nekustamo īpašumu nozarē, t.i., -85,5 miljoni EUR (2022. gadā – -93,9 miljoni EUR, 2021. gadā -108,1 miljoni EUR, 2020. gadā -110,3 miljoni EUR, 2019. gadā -108,9 miljoni EUR). AS “Air Baltic Corporation” atšķirībā no 2020. gada, kad tika veikta kapitālsabiedrības pamatkapitāla palielināšana 250 miljonu EUR apmērā, 2021. gadā netika veikta pamatkapitāla palielināšana neskatoties uz ciestajiem zaudējumiem, taču 2021. gadā augustā Latvijas valdība apstiprināja papildu 90 miljonu EUR ieguldījumu pamatkapitālā, no kuriem 45 miljoni EUR tika saņemti 2021. gada decembrī un 2022. gada 17. janvārī Latvijas valdība veica ieguldījumu pamatkapitālā 45 miljonu EUR apmērā un 2022. gada 2. ceturksnī

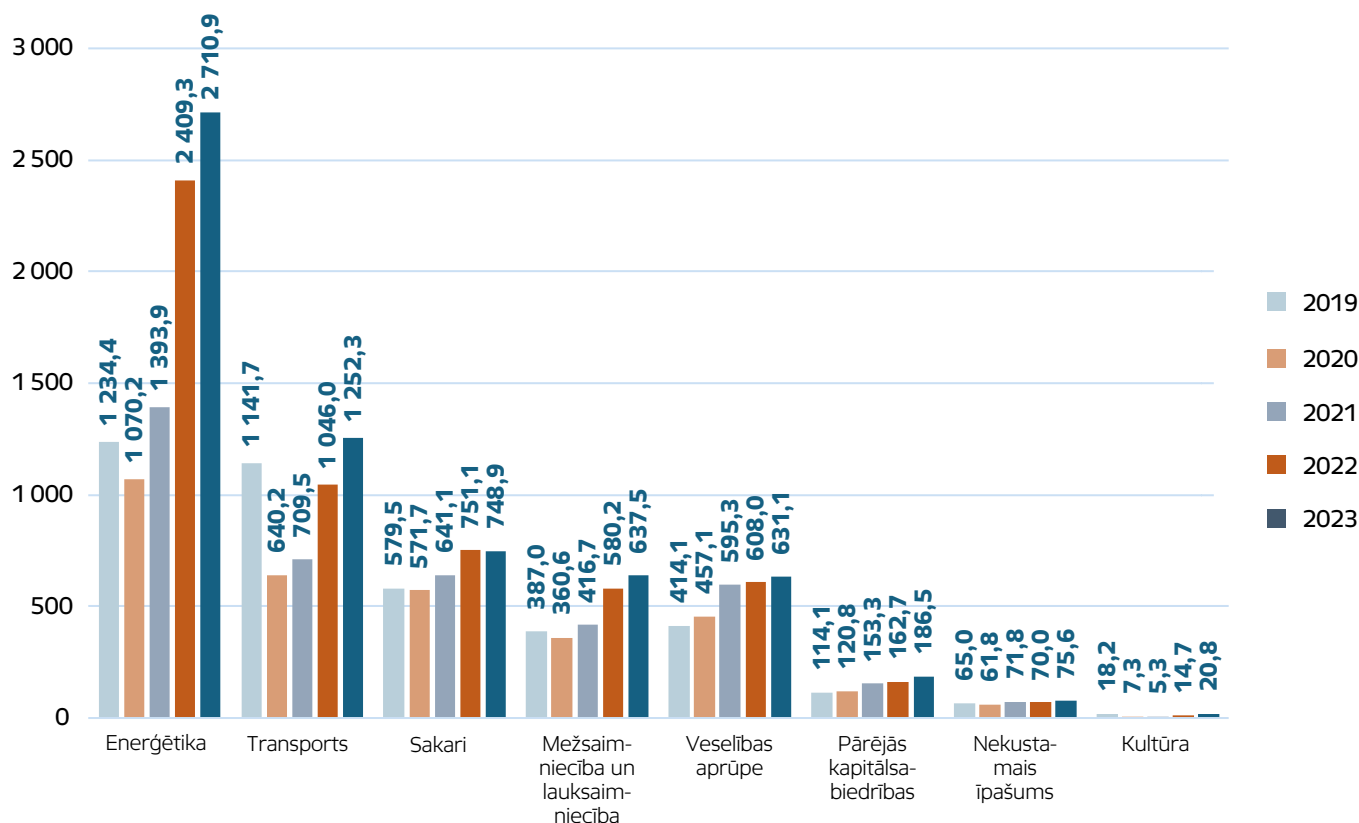
aviokompānija saņēma vēl atlikušos 45 miljonus EUR, bet 2022. gada jūnijā LR Uzņēmumu Reģistrā tika reģistrētas pamatkapitāla izmaiņas³¹. 2023. gadā netika veikta pamatkapitāla palielināšana AS "Air Baltic Corporation". AS "Air Baltic Corporation" pārvadāto pasažieru skaits 2023. gadā turpināja palielināties, salīdzinot ar 2022. gadu, un sasniedza jau 4,54 miljonus pārvadāto pasažieru, kas bija par 35,7 % vairāk kā 2022. gadā (3,34 miljonu pārvadāto pasažieru 2022. gadā, 1,63 miljoni pārvadāto pasažieru 2021. gadā, 1,34 miljoni pārvadāto pasažieru 2020. gadā), taču vēl joprojām zemāk (-10,2%, 2023. gadā, -33,9 % 2022. gadā, -67,7% 2021. gadā un -73,5 % 2020. gadā) kā 2019. gadā, kad pārvadāto pasažieru skaits bija 5,05 miljoni.

Pašu kapitāla samazinājums 2023. gadā ir pavisam 28 kapitālsabiedrībās (2022. gadā un 2021. gadā – 20 kapitālsabiedrībās, 2020. gadā – 25 kapitālsabiedrībās, 2019.gadā - 23), taču liela daļa no tiem ir mazi absolūtajās

vērtībās, taču kopsummā pašu kapitāla samazinājums šādām kapitālsabiedrībām bija mazāks kā 2022.gadā, t.i., -33,8 miljoni EUR 2023. gadā, -74,0 miljoni EUR 2022. gadā, -149,9 miljoni EUR 2021.gadā, -533,8 miljoni EUR 2020.gadā un -81,2 miljoni EUR 2019.gadā.

Arī 2023. gadā, tāpat kā 2022. gadā, tika palielināts pamatkapitāls kapitālsabiedrībās. Pamatkapitāls palielināts šādās kapitālsabiedrībās: AS "Latvijas valsts meži" (konsolidēts) (+126,1 miljoni EUR), VAS "Latvijas Valsts radio un televīzijas centrs" (+33,3 miljoni EUR), VAS "Valsts nekustamie īpašumi" (+9,1 miljoni EUR), VSIA Bērnu klīniskā universitātes slimnīca (+1,6 miljoni EUR), VAS "Ceļu satiksmes drošības direkcija" (konsolidēts) (+1,4 miljoni EUR), VSIA "Paula Stradiņa klīniskā universitātes slimnīca" (+1,2 miljoni EUR), VSIA "Latvijas Proves birojs" (+1,0 miljoni EUR), VSIA Rīgas Tūrisma un radošās industrijas tehnikums (+0,7 miljoni EUR) un SIA Lielstraupes pils (+18,5 tūkstoši EUR).

Kapitālsabiedrību kopējais apgrozījums



Attēls Nr. 16. Valsts kapitālsabiedrību apgrozījums pa nozarēm no 2019. līdz 2023. gadam, miljoni EUR

Kopējais valsts kapitālsabiedrību apgrozījums 2023. gadā ir palielinājies par +11,0 %, salīdzinot ar 2022. gadu, un sasniedza kopā 6 263,6 miljonus EUR. Vislielāko apgrozījumu no valsts kapitālsabiedrību kopējā apgrozījuma 2023. gadā sastādīja enerģētikas nozare ar 43,3% apgrozījuma (2022. gadā – 42,7 %, 2021. gadā – 35,0 %, 2020. gadā – 32,5 %), tālāk sekojot transportam nozarei ar 20,0 % (2022.

gadā – 18,5 %, 2021. gadā – 17,8 %, 2020. gadā – 19,5 %) un sakaru nozarei ar 12,0 % (2022. gadā – 13,3 %, 2021. gadā – 16,1 %, 2020. gadā – 17,4 %).

Visās nozarēs, izņemot sakaru nozari, ir vērojams apgrozījuma pieaugums 2023. gadā, salīdzinot ar 2022. gadu. Visvairāk apgrozījums ir pieaudzis enerģētikas nozares valsts kapitālsabiedrībās 2023. gadā par +301,7

31 AS "Air Baltic Corporation" ilgtspējas un 2021. gada pārskats, 96.lpp., AS "Air Baltic Corporation" ilgtspējas un 2022. gada pārskats, 102.lpp., 141.lpp., avots: <http://www.ur.gov.lv>.

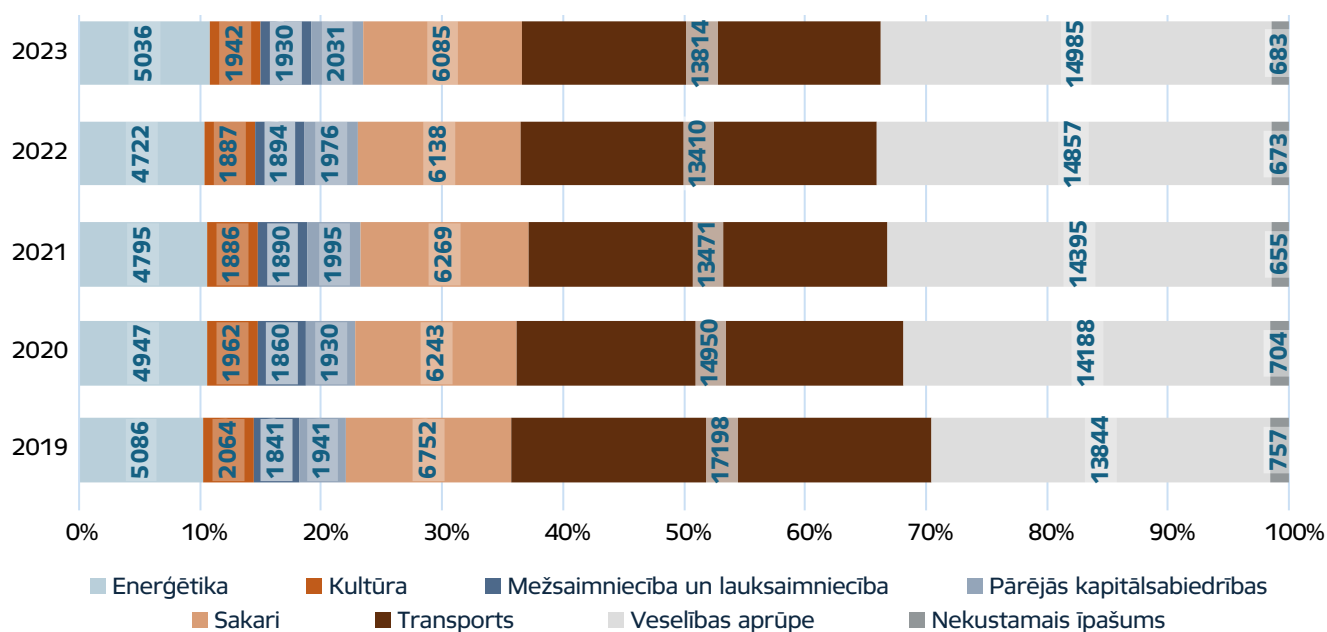
miljoniem EUR jeb +12,5 % (2022. gadā par +1 015,4 miljoniem EUR jeb +72,8 %, 2021. gadā par +323,7 miljoniem EUR jeb +30,3 %), kur apgrozījums 2023. gadā pieauga gan AS "Rīgas siltums" (konsolidēts) par +225,7 miljoniem EUR jeb +104,3 %, gan AS "Latvenergo" (koncerns) par +192,6 miljoniem EUR jeb 10,5% (2022. gadā par +776,6 miljoniem EUR jeb 72,9 %, 2021. gadā par +291,8 miljoniem EUR jeb +37,7 %), taču samazinājās AS "Augstsprieguma tīkls" par -116,7 miljoniem EUR jeb -33,2 % (2022. gadā pieaugums par +168,9 miljoniem EUR jeb +92,7 %, 2021. gadā par +37,3 miljoniem EUR jeb +25,8 %). Nākamais lielākais apgrozījuma pieaugums ir transporta nozarē, kur apgrozījums, salīdzinot ar 2022. gadu, ir pieaudzis par +206,3 miljoniem EUR jeb +19,7 %, pateicoties apgrozījuma pieaugumam AS "Air Baltic Corporation" (+168,7 miljonu EUR jeb +34,1 % apgrozījuma pieaugums) un VAS "Starptautiskā lidosta "Rīga"" (+14,6 miljonu EUR jeb +25,2 % apgrozījuma pieaugums). Lai arī apgrozījums turpināja pieaugt VAS "Latvijas dzelzceļš" (konsolidēts) 2023. gadā (+8,7 miljoni EUR jeb +3,4 %), tas tomēr būtiski atpaliek no pirms Covid-19 pandēmijas un Krievijas iebrukuma Ukrainā apgrozījuma rezultātiem, piemēram, no 2019. gada rezultātiem atpaliek par -74,1 miljoniem EUR jeb -22,0%, bet no 2015. gada rezultātiem, kad bija pēdējos gados labākais apgrozījuma rādītājs, atpaliek par -156,6 miljoniem EUR jeb -37,3%. VAS "Latvijas dzelzceļš" kravu pārvaldījumu apjomu turpināja samazināties arī 2023. gadā, salīdzinot ar 2022. gadu, un samazinājums bija -27,6 % pret 2022. gadu. 2022. gadā, salīdzinot ar 2021. gadu, samazinājums bija -1,7 % pret 2021. gadu. 2021.

gadā, salīdzinot ar 2020. gadu, samazinājums bija -8,9 % pret 2020. gadu. Savukārt, 2020. gadā samazinājums bija -41,9%, salīdzinot ar 2019. gadu³². 2023. gada apgrozījuma rezultāti no pirms Covid-19 pandēmijas perioda atpaliek arī vēl joprojām VAS "Latvijas gaisa satiksme" (-15,4 %). Salīdzinoši pozitīvi apgrozījuma pieaugumi ir arī mežsaimniecības un lauksaimniecības nozares (2023. gadā par +57,4 miljoniem EUR jeb +9,9 %, 2022. gadā par +163,5 miljoniem EUR jeb +39,2 %, 2021. gadā par +56,1 miljoniem EUR jeb +15,6 %) valsts kapitālsabiedrībās. Kultūras nozares valsts kapitālsabiedrībās ir relatīvi vislielākais apgrozījuma pieaugums par +41,0 %.

Salīdzinot 2023. gadu ar 2022. gadu bija atsevišķi individuāli apgrozījumu kritumu. Apgrozījuma kritumi bija 12 (2022. gadā – 12, 2021. gadā – 13) valsts kapitālsabiedrībās un lielāki apgrozījumu kritumi par -1,0 miljonu EUR, bija 4 (2022. gadā – 6, 2021. gadā – tikai 2) valsts kapitālsabiedrībām – AS "Augstsprieguma tīkls" (konsolidēts) (-116,7 miljoni EUR), SIA Tet (koncerns) (-30,9 miljoni EUR), VAS "Latvijas autoceļu uzturētājs" (-11,2 miljoni EUR), SIA "Latvijas Lauku konsultāciju un izglītības centrs" (-2,4 miljoni EUR).

Savukārt, individuāli vislielākie apgrozījuma pieaugumi, salīdzinot ar 2022. gadu, 2023. gadā bija šādās kapitālsabiedrībās: AS "Rīgas siltums" (konsolidēts) (+225,7 miljoni EUR jeb +4,6%), AS "Latvenergo" (koncerns) (+192,6 miljoni EUR jeb +23,5%), AS "Air Baltic Corporation" (konsolidēts) (+168,7 miljoni EUR jeb +4,2%), un AS "Latvijas valsts meži" (konsolidēts) (+59,4 miljoni EUR jeb +10,6%).

Nodarbināto skaits un vidējā atlīdzība

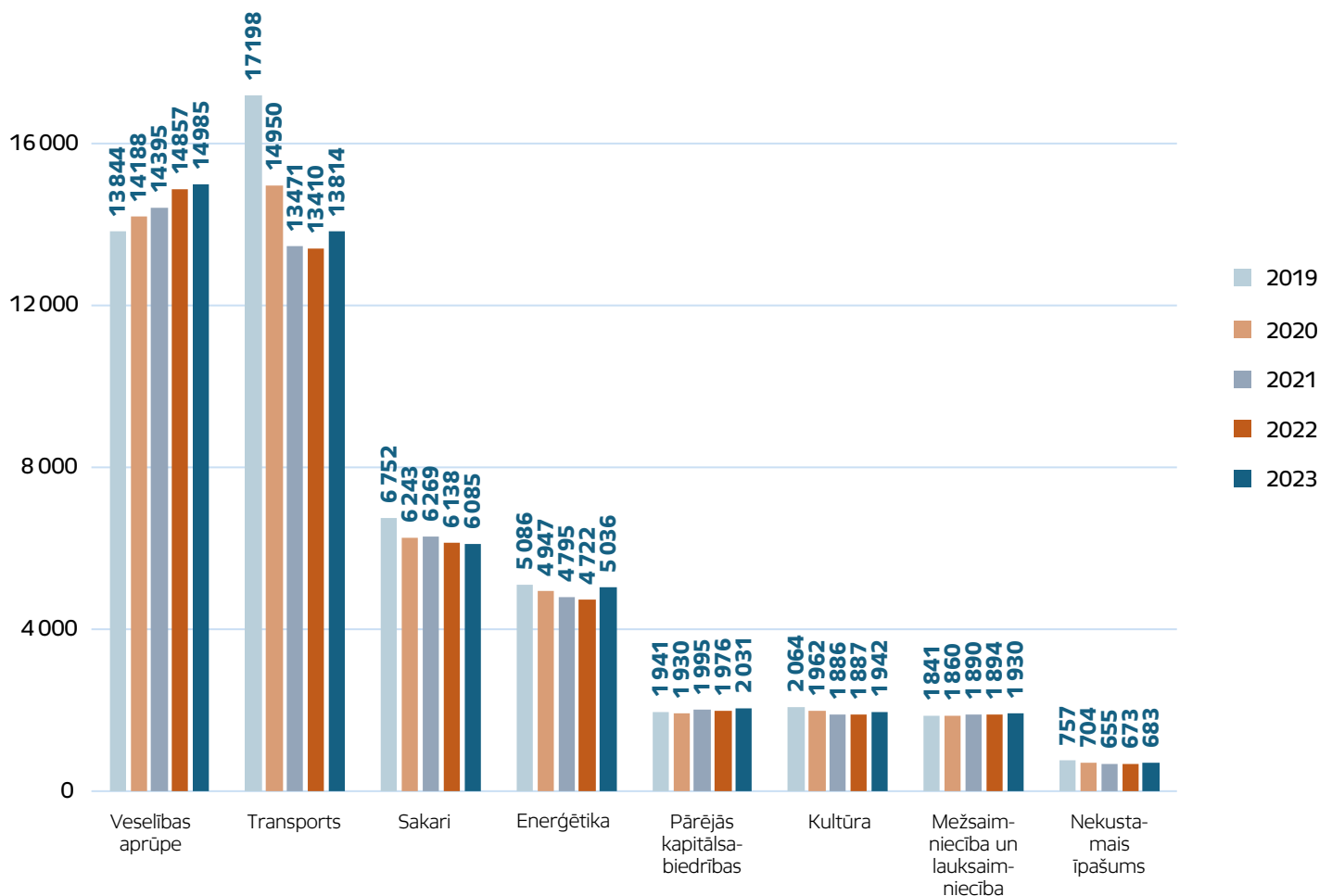


Attēls Nr. 17. Vidēji gadā nodarbinātie valsts kapitālsabiedrībās pa nozarēm no 2019. līdz 2023. gadam, skaits un procenti

Nodarbināto struktūrā ir notikušas salīdzinoši nelielas pārmaiņas. Darbinieku sadalījumā pa nozarēm valsts kapitālsabiedrībās (kopā = 100 %) vislielākais cilvēku skaits ir nodarbināts veselības nozarē – 14,99 tūkstoši nodarbināto jeb 32,2 % (2022. gadā – 32,6 %) no visiem valsts kapitālsabiedrībās nodarbinātajiem, kas ir samazinājums par +0,4 procentpunktiem, salīdzinot ar 2022.gadu. 2023.gadā transporta nozarē nodarbināto skaita pieaugums bija vislielākais absolūtajā skaitā (+404 nodarbinātie jeb +3,0 %), bet relatīvi vislielākais bija enerģētikas nozarē (+314 nodarbināto jeb +6,0 %). Otrajā vietā pēc nodarbinātības bija transporta nozare ar 13,8 tūkstošiem nodarbināto. Vienīgā nozare, kur samazinājās nodarbināto skaits bija sakaru nozarē ar

6,1 tūkstošiem nodarbināto un -53 nodarbināto jeb -0,9 % samazinājumu.

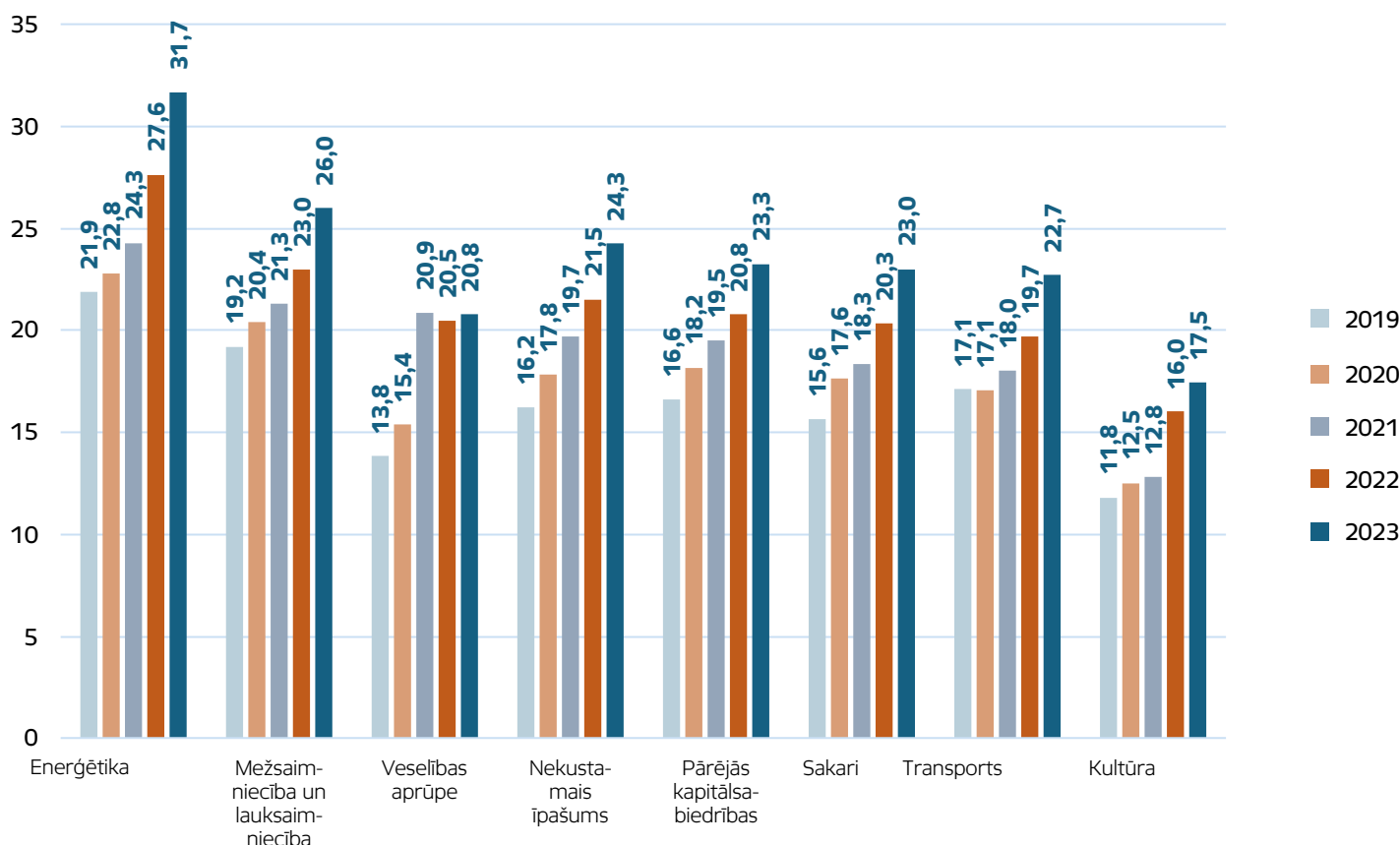
2023. gadā turpināja palielināties valsts kapitālsabiedrībās nodarbināto skaits – par +949 nodarbināto jeb +2,1%. Salīdzinot 2022. gadā bija palielinājums par +201 darbiniekiem jeb +0,4 %, 2021. gadā samazinājums bija par -1 428 darbiniekiem jeb -3,1 %, 2020. gadā samazinājums par -2 699 darbiniekiem jeb -5,5 %, 2019. gadā par -425 darbiniekiem jeb -0,9 %, 2018. gadā par -1 110 darbiniekiem jeb -2,2 %, 2017. gadā par -1 102 darbiniekiem jeb -2,1 %.



Attēls Nr. 18. Vidēji gadā nodarbinātie valsts kapitālsabiedrībās pa nozarēm no 2019. līdz 2023. gadam, skaits

Vislielākais darbinieku samazinājums 2023. gadā, kā tas bija arī 2020., 2021. un 2022. gadā, ir noticis VAS "Latvijas dzelzceļš" par -263 nodarbinātiem jeb -4,1 % (2022. gadā par -669 nodarbinātiem jeb -9,4 %, 2021. gadā par -1 388 nodarbinātiem jeb -16,3%, 2020. gadā par -1 616 nodarbinātiem jeb -15,9 %), kopējam darbinieku skaitam samazinoties līdz 6 219. Virs 100 nodarbināto samazinājums ir vēl vienā valsts kapitālsabiedrībā - VAS "Latvijas Pasts" (2023. gadā par -233 nodarbinātiem jeb

-8,1 %, 2022. gadā par -382 nodarbinātiem jeb -10,4 %, 2021. gadā par -143 nodarbinātiem jeb -4,3%), Savukārt, darbinieku skaita pieaugums virs 100 nodarbinātajiem 2023. gadā ir bijis AS "Air Baltic Corporation" (konsolidēts) (+680 nodarbinātie jeb +36,7%), AS "Latvenergo" (koncerns) (+302 nodarbinātie jeb +9,6 %), SIA "Latvijas Mobilais Telefons" (+151 nodarbinātie jeb +13,5 %) un VAS "Starptautiskā lidosta "Rīga"" (+106 nodarbinātie jeb +8,0%).



Attēls Nr. 19. Vidējā bruto atlīdzība uz vienu nodarbināto vidēji gadā no 2019. līdz 2023. gadam, tūkstoši EUR

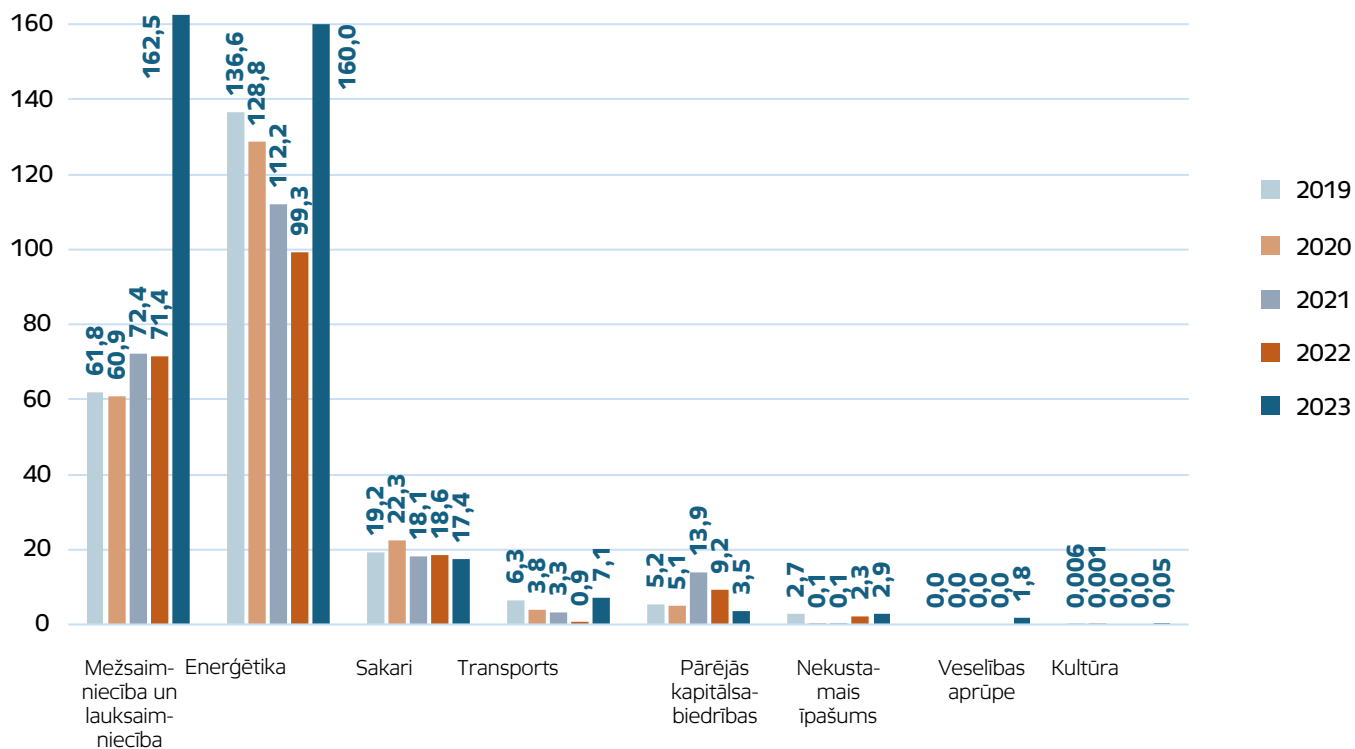
Ir apkopota informācija par atalgojuma līmeni kapitālsabiedrībās, un atalgojuma informācijas analīze var tikt izmantota kopējo tendenču noteikšanai. Atalgojuma politika tiek noteikta katrā kapitālsabiedrībā pēc iekšēji apstiprinātiem principiem atkarībā no kapitālsabiedrības darbības rakstura, darba tirgus situācijas un pieejamiem resursiem. Var būt noteikti atšķirīgi mainīgās darba samaksas daļas principi vai citu papildu labumu piešķiršanas un apmaksas principi. Atalgojuma politiku ietekmē arī biznesa modeļa izvēle, tādējādi kapitālsabiedrībām ar lielāku ārpakalpojumu īpatsvaru nereti būs augstāks atalgojuma līmenis, kā arī būtiska nozīme ir nefinanšu mērķu īpatsvaram un kapitālsabiedrības ienākumu gūšanas modelim. Kopumā atalgojuma līmenis ir palielinājies visās nozarēs, salīdzinot ar 2022. gadu. Vislielākais absolūtais palielinājums 2023. gadā ir enerģētika nozarē par + 4,0 tūkstošiem EUR jeb +14,6 % gadā (2022. gadā par +3,3 tūkstošiem EUR jeb +13,7 %), sasniedzot vidējo atalgojumu 31,7 tūkstoši EUR gadā, kas starp nozarēm ir labākais rādītājs. Vislielākais procentuālais palielinājums bija transporta nozares kapitālsabiedrībās par +15,5 % jeb +3,0 tūkstošiem EUR, sasniedzot vidējo atalgojumu 22,7 tūkstoši EUR gadā. Vidējais atalgojums valsts kapitālsabiedrībās 2023. gadā bija

23,1 tūkstoši EUR, kas ir par +2,2 tūkstošiem EUR gadā jeb par +10,3 % vairāk nekā 2022. gadā, kad vidējais atalgojums bija 20,9 tūkstoši EUR. Visaugstākais vidējais atalgojums individuāli vienā kapitālsabiedrībā sasniedza 49,6 tūkstošus EUR (VAS "Elektroniskie sakari"), bet viszemākais – 12,7 tūkstoši EUR (VAS "Latvijas pasts")³³.

Neietverot dažas kapitālsabiedrības ar darbinieku skaitu zem 10, 2023. gadā 7 valsts kapitālsabiedrībās vidējais atalgojums samazinājās, t.sk. vienā tas vidēji samazinājās par vairāk kā 10 %, 60 valsts kapitālsabiedrībās atalgojums palielinājās, no tām 31 palielinājās līdz 10%, 20 palielinājās līdz 20%, bet 9 virs 20%. Lielākais procentuālais pieaugums bija VSIA "Meliorprojekts" (pieaugums +45,1 %, vidējais atalgojums – 14,7 tūkstoši EUR gadā), VSIA "Rīgas cirks" (pieaugums +36,8 %, vidējais atalgojums – 13,2 tūkstoši EUR gadā), VSIA "Vides investīciju fonds" (pieaugums +35,0%, vidējais atalgojums – 23,6 tūkstoši EUR gadā).

33 No kapitālsabiedrībām, kam ir vismaz 10 darbinieki.

Dividendes



Attēls Nr. 20. Izmaksātās dividendes valstij par iepriekšējo pārskata gadu valsts kapitālsabiedrībās pa nozarēm no 2019. līdz 2023. gadam, miljoni EUR

Kopumā valsts 2023. gadā ir saņēmusi dividendēs 355,2³⁴ miljonus EUR, kas ir par 355,2 miljoniem EUR jeb +153,5 % vairāk kā 2022. gadā. 2022. gadā dividendēs tika izmaksāti 220,9 miljoni EUR, 2021. gadā dividendēs tika izmaksāti 220,0 miljoni EUR, 2020. gadā – 220,9 miljoni EUR, 2019. gadā – 231,8 miljoni EUR. Vērtējot dividenžu izmaksu valstij kopumā 2023. gadā, par līderi 2023. gadā ir kļuvusi mežsaimniecības nozare ar 45,8 % (2022. gadā – 35,4 %, 2021. gadā – 32,9 %, 2020. gadā – 27,6 %, 2019. gadā – 26,6%), apsteidzot tradicionāli lielāko dividenžu maksātāju enerģētikas nozari ar 45,0 % (2022. gadā – 49,2 %, 2021. gadā – 51,0 %, 2020. gadā – 58,3 %, 2019. gadā – 58,9%) un sakaru nozari ar 4,9 % (2022. gadā – 9,2 %, 2021. gadā – 8,2 %, 2020. gadā – 10,1 %, 2019. gadā – 8,3 %) no visām kapitālsabiedrību izmaksātajām dividendēm. Pārējo kapitālsabiedrību devums dividenžu izmaksā ir ievērojami mazāks un 2023. gadā sasniedza 4,3 % no kopējām izmaksātajām dividendēm, lielākoties pateicoties VAS “Ceļu satiksmes drošības direkcijas” (6,6 miljonus EUR), VAS “Latvijas Loto” (3,5 miljonus EUR) un VAS “Valsts nekustamie īpašumi” (2,8 miljonus EUR) samaksātajām dividendēm.

Ņemot vērā, ka gan enerģētikas, gan mežsaimniecības un lauksaimniecības, gan sakaru nozares valsts kapitālsabiedrības sekmīgi turpinājušas veiksmīgi darboties 2023. gadā peļņas un saimnieciskā ziņā, dividendes izmaksātas plānotā apjomā vai virs tā. 2022. gada 25. janvārī pieņemto Ministru kabineta noteikumu Nr. 72 “Kārtība, kādā tiek prognozēti, noteikti un veikti maksājumi par valsts kapitāla izmantošanu”³⁵ (turpmāk – MK noteikumi Nr. 72) 3.punkts noteica dividenžu izmaksu apjomus un kārtību, kādā noteikt atšķirīgu dividendēs izmaksājamo minimālo peļņas daļu: *Minimālā prognozējamā peļņas daļa, kas izmaksājama dividendēs: 3.1. valsts kapitālsabiedrībām, publiski privātajām kapitālsabiedrībām un publiskas personas kontrolētām kapitālsabiedrībām, kurās valsts ir dalībnieks (akcionārs), – 64 % no kapitālsabiedrības pārskata gada peļņas, ja atbilstoši šo noteikumu II nodaļai kapitālsabiedrības vidēja termiņa darbības stratēģijā (turpmāk – stratēģija) nav noteikts citādi; 3.2. valsts kapitālsabiedrību atkarīgajām kapitālsabiedrībām un meitas sabiedrībām, publiskas personas kontrolēto kapitālsabiedrību un publiski privāto kapitālsabiedrību, kurās valsts ir dalībnieks (akcionārs), meitas sabiedrībām – ne mazāk kā 50 % no kapitālsabiedrības pārskata*

34 Valstij samaksāto dividenžu aprēķinos iekļautas tikai tās dividendes, kas izmaksātas valsts budžetā

35 Aizstāj 2015. gada 30. decembrī pieņemtos Ministru kabineta noteikumus Nr. 806 “Kārtība, kādā valsts kapitālsabiedrības un publiski privātās kapitālsabiedrības, kurās valsts ir dalībnieks (akcionārs), prognozē un nosaka dividendēs izmaksājamo peļņas daļu un veic maksājumus valsts budžetā par valsts kapitāla izmantošanu”, avots: <https://likumi.lv/ta/id/278921-kartiba-kada-valsts-kapitalsabiedrības-un-publiski-privatas-kapitalsabiedrības-kuras-valsts-ir-dalībnieks-akcionārs-prognoze-un>.

gada peļņas, ja atbilstoši šo noteikumu II nodaļai kapitālsabiedrības stratēģijā nav noteikts citādi.

MK noteikumu Nr. 72 6.punkts noteica, ka Ministru kabinets pēc valsts kapitāla daļu turētāja pamatota priekšlikuma ar Ministru kabineta rīkojumu var atļaut noteikt stratēģijā atšķirīgu prognozējamo dividendēs izmaksājamo un saņemamo peļņas daļu (procentos no prognozētās pārskata gada peļņas), nekā tas norādīts šo noteikumu 3. punktā vai citos tiesību aktos.

Savukārt, likuma “Par valsts budžetu 2023. gadam un budžeta ietvaru 2023., 2024. un 2025. gadam” (turpmāk – Budžeta likums) 23., 24., 25., 26. un 27.pants noteica piecām kapitālsabiedrībām – AS “Latvenergo” (turpmāk – LE), AS “Latvijas valsts meži” (turpmāk – LVM), AS “Augstsprieguma tīkls” (turpmāk – AST) un VAS “Latvijas Loto” (turpmāk – LL) un VAS “Latvijas Valsts radio un televīzijas centrs” (turpmāk – LVRTC) – nosacījumus dividendžu izmaksai.

Budžeta likuma 23.pants noteica, ka LE ieskaita valsts pamatbudžeta ieņēmumos dividendžu maksājumu 2023. gadā (par 2022. pārskata gadu) 64 procentu apmērā no pārskata gada peļņas, bet ne mazāk kā 129,5 miljonus EUR, uzņēmumu ienākuma nodokli aprēķinot un nomaksājot uzņēmumu ienākuma nodokli regulējošos normatīvajos aktos noteiktajā kārtībā, 152,5 miljoni EUR tika izmaksāti. 2022. gada budžeta likuma “Par valsts budžetu 2022. gadam” 26.pants noteica LE izmaksā valsts pamatbudžeta ieņēmumos dividendžu maksājumu 2022. gadā (par 2021. pārskata gadu) 64 procentu apmērā no pārskata gada peļņas, bet ne mazāk kā 70,2 miljonus EUR, uzņēmumu ienākuma nodokli aprēķinot un nomaksājot uzņēmumu ienākuma nodokli regulējošos normatīvajos aktos noteiktajā kārtībā, 70,2 miljoni EUR tika izmaksāti. 2021. gadā budžeta likuma “Par valsts budžetu 2021. gadam” 33.pants noteica LE izmaksāt ne mazāk kā 98,2 milj. EUR (ieskaitot uzņēmumu ienākuma nodokli par dividendžu izmaksu), 98,2 miljoni EUR tika izmaksāti, kas ietver tikai summu par valsts kapitāla izmantošanu (UIN 2021. gadā netika iemaksāts, tikai atmaksāts vai novirzīts 139,8 tūkstošu EUR apmērā³⁶, 2021. gadā aprēķinātais UIN – 3,3 miljoni EUR³⁷). 2020. gada likuma “Par valsts budžetu 2020. gadam” 33.pants noteica LE izmaksāt ne mazāk kā 127,1 milj. EUR (tai skaitā 101,7 miljonu EUR

maksājums par valsts kapitāla izmantošanu un 25,4 miljonu EUR uzņēmumu ienākuma nodoklis) un 127,1 miljoni EUR tika izmaksāti, kas ietver tikai summu par valsts kapitāla izmantošanu (UIN 2020. gadā netika ne iemaksāts, ne atmaksāts³⁸, 2020. gadā aprēķinātais UIN – 6,2 miljoni EUR³⁹). 2019. gadā likums “Par valsts budžetu 2019. gadam” noteica LE izmaksāt 132,9 miljonus EUR (tai skaitā 106,3 miljonu EUR maksājums par valsts kapitāla izmantošanu un 26,6 miljonu EUR uzņēmumu ienākuma nodoklis) un 132,9 miljoni EUR tika izmaksāti, kas ietver tikai summu par valsts kapitāla izmantošanu (UIN 2019. gadā tika iemaksāts tikai 488,54 EUR apmērā, taču atmaksāti tika 10,0 miljoni EUR⁴⁰).

Budžeta likuma 24.pants noteica, ka LVM ieskaita valsts pamatbudžeta ieņēmumos dividendžu maksājumu 2023. gadā (par 2022. pārskata gadu) 64 procentu apmērā no pārskata gada peļņas, bet ne mazāk kā 162,5 miljonus EUR, uzņēmumu ienākuma nodokli aprēķinot un nomaksājot uzņēmumu ienākuma nodokli regulējošos normatīvajos aktos noteiktajā kārtībā, 162,5 miljoni EUR tika izmaksāti. 2022. gada budžeta likuma “Par valsts budžetu 2022. gadam” 27.pants noteica LVM izmaksāt valsts pamatbudžeta ieņēmumos dividendžu maksājumu 2022. gadā (par 2021. pārskata gadu) 64 procentu apmērā no pārskata gada peļņas, bet ne mazāk kā 55,9 miljonus EUR, uzņēmumu ienākuma nodokli aprēķinot un nomaksājot uzņēmumu ienākuma nodokli regulējošos normatīvajos aktos noteiktajā kārtībā, 71,4 miljoni EUR tika izmaksāti. 2021. gadā budžeta likuma “Par valsts budžetu 2021. gadam” 34.pants noteica LVM izmaksāt ne mazāk kā 90,5 miljonu EUR (ieskaitot uzņēmumu ienākuma nodokli par dividendžu izmaksu), tika izmaksāti 72,4 miljoni EUR par valsts kapitāla izmantošanu un UIN 2021. gadā tika iemaksāts 18,5 miljonu EUR apmērā un atmaksāti 2,9 miljoni EUR⁴¹, UIN tika aprēķināts 15,9 milj. EUR apmērā⁴². Likuma “Par valsts budžetu 2020. gadam” 34.pants noteica LVM izmaksāt ne mazāk kā 76,1 miljonu EUR (tai skaitā 60,9 miljonu EUR maksājums par valsts kapitāla izmantošanu un 15,2 miljoni EUR uzņēmumu ienākuma nodoklis), tika izmaksāti 60,9 miljoni EUR par valsts kapitāla izmantošanu un UIN 2020. gadā tika iemaksāts 9,6 miljonu EUR apmērā

36,38,40,41 Latvijas Republikas Valsts ieņēmumu dienesta sniegtā informācija.

37 AS “Latvenergo” koncerna konsolidētais un AS “Latvenergo” 2020. gada pārskats, 12.lpp., avots: <https://www.latvenergo.lv/lv/investoriem/parskati>.

39 AS “Latvenergo” koncerna konsolidētais un AS “Latvenergo” 2021. gada pārskats, 12.lpp., avots: <https://www.latvenergo.lv/lv/investoriem/parskati>.

42 AS “Latvijas valsts meži” 2021. gada konsolidētais gada pārskats, 41.lpp., avots: <https://www.lvm.lv/par-mums/skaitli-un-finanses/finanses/2021-g>.

un atmaksāti 421 EUR⁴³, UIN tika aprēķināts 13,8 milj. EUR apmērā⁴⁴. 2019.gadā likuma “Par valsts budžetu 2019. gadam” 46.pants noteica LVM izmaksāt 77,2 miljonus EUR (tai skaitā 61,8 miljoni EUR maksājums par valsts kapitāla izmantošanu un 15,4 miljoni EUR uzņēmumu ienākuma nodoklis), tika izmaksāti 61,8 miljoni EUR par valsts kapitāla izmantošanu (ietvertā summa dividenžu aprēķinā) un iemaksāts UIN 15,4 miljoni EUR⁴⁵.

Budžeta likuma 25.pants nenoteica atsevišķus nosacījumus kādus dividenžu maksājumus AST ieskaita valsts pamatbudžeta ieņēmumos 2023. gadā, 7,0 miljoni EUR tika izmaksāti. 2022. gada budžeta likuma “Par valsts budžetu 2022. gadam” budžeta likuma 28.pants noteica AST izmaksāt valsts pamatbudžeta ieņēmumos dividenžu maksājumu 2022. gadā (par 2021. pārskata gadu) 50 procentu apmērā no pārskata gada peļņas, bet ne mazāk kā 29,1 miljonu EUR, uzņēmumu ienākuma nodokli aprēķinot un nomaksājot uzņēmumu ienākuma nodokli regulējošos normatīvajos aktos noteiktajā kārtībā, 29,1 miljoni EUR tika izmaksāti. 2021. gadā budžeta likuma “Par valsts budžetu 2021. gadam” 35.pants noteica AST izmaksāt ne mazāk kā 2,72 miljonus EUR (ieskaitot uzņēmumu ienākuma nodokli par dividenžu izmaksu), tika izmaksāti 8,0 miljoni EUR kas ietver tikai summu par valsts kapitāla izmantošanu (UIN 2021. gadā netika iemaksāts, tikai atmaksāts vai novirzīts 11,5 tūkstošu EUR apmērā⁴⁶, 2021. gadā aprēķinātais UIN – 1,9 miljoni EUR⁴⁷). Likuma “Par valsts budžetu 2020. gadam” 36.pants noteica AST izmaksāt ne mazāk kā 1,74 miljonus EUR (tai skaitā 1,39 miljoni EUR maksājums par valsts kapitāla izmantošanu un 0,35 miljoni EUR uzņēmumu ienākuma nodoklis), tika izmaksāti 1,39 miljoni EUR par valsts kapitāla izmantošanu un samaksāts UIN 2,7 miljoni EUR un atmaksāts UIN 0,35 miljoni EUR⁴⁸.

Likuma “Par valsts budžetu 2019. gadam” 47.pants noteica AST izmaksāt 3,6 miljonus EUR (tai skaitā 2,9 miljoni EUR maksājums par valsts kapitāla izmantošanu un 0,7 miljoni EUR uzņēmumu ienākuma nodoklis), tika izmaksāti 2,9 miljoni EUR par valsts kapitāla izmantošanu (ietvertā summa dividenžu aprēķinā) un aprēķināts UIN 0,7 miljoni EUR⁴⁹.

Budžeta likuma 26.pants noteica, ka LL ieskaita valsts pamatbudžeta ieņēmumos dividenžu maksājumu 2023. gadā (par 2022. pārskata gadu) 64 procentu apmērā no pārskata gada peļņas, bet ne mazāk kā 5,4 miljonus EUR, uzņēmumu ienākuma nodokli aprēķinot un nomaksājot uzņēmumu ienākuma nodokli regulējošos normatīvajos aktos noteiktajā kārtībā, par 2022. gadu tika aprēķinātas dividendes 8,5 miljonus EUR⁵⁰, 3,5 miljoni EUR tika izmaksāti, ņemot vērā pirmstermiņa nodokļu maksājumus. 2022. gada budžeta likuma “Par valsts budžetu 2022. gadam” 29.pants noteica LL izmaksāt valsts pamatbudžeta ieņēmumos dividenžu maksājumu 2022. gadā (par 2021. pārskata gadu) 64 procentu apmērā no pārskata gada peļņas, bet ne mazāk kā 5,3 miljonu EUR, uzņēmumu ienākuma nodokli aprēķinot un nomaksājot uzņēmumu ienākuma nodokli regulējošos normatīvajos aktos noteiktajā kārtībā, 9,2 miljoni EUR tika izmaksāti, kas ietver samaksātās dividendes (valsts kapitāla izmantošana) par 2021. gadu 8,1 miljonu EUR apmērā un pirmstermiņa nodokļu maksājumus, kas paredzēti 2022. gada valsts kapitāla izmantošanas maksājuma segšanai⁵¹. 2021. gadā budžeta likuma “Par valsts budžetu 2021. gadam” 36.pants noteica LL izmaksāt ne mazāk kā 5,4 miljonu EUR (ieskaitot uzņēmumu ienākuma nodokli par dividenžu izmaksu), 2021. gadā tika izmaksāti 13,8 miljoni EUR, kas ietver samaksātās dividendes (valsts kapitāla izmantošana) par 2020. gadu 7,6 miljonu EUR apmērā un pirmstermiņa nodokļu maksājumus 6,2 miljoni EUR, kas paredzēti 2021. gada valsts kapitāla

44 AS “Latvijas valsts meži” 2020. gada konsolidētais gada pārskats, 40.lpp., avots: <https://www.lvm.lv/par-mums/skaitli-un-finanses/finanses/2020-g>.

43,45,46,48,49 Latvijas Republikas Valsts ieņēmumu dienesta sniegtā informācija.

47 AS “Augstsprieguma tīkls” koncerna konsolidētais un AS “Augstsprieguma tīkls” 2021. gada pārskats, 53.lpp., <https://ast.lv/lv/content/2021-gada-parskats>.

50 VAS “Latvijas Loto” konsolidētais 2023. gada pārskats, 16., 17.lpp., avots: <https://www.latloto.lv/lv/page/finansu-un-ilgtspejas-parskati-par-2023-gadu>.

51 VAS “Latvijas Loto” 2022. gadā dividendēs samaksāja 9 155 000 EUR, kas ietver aprēķinātās un samaksātās dividendes (valsts kapitāla izmantošana) par 2021. gadu 8 123 088 EUR un pirmstermiņa nodokļu maksājumus, kas paredzēti 2022. gada valsts kapitāla izmantošanas maksājuma segšanai. VAS “Latvijas Loto” konsolidētais 2022. gada pārskats, 17., 18.lpp., avots: <https://www.latloto.lv/lv/page/finansu-un-ilgtspejas-parskati-par-2022-gadu>.

izmantošanas maksājuma segšanai⁵², UIN tika iemaksāts 1,89 milj. EUR apmērā, 1,5 tūkstoši EUR tika atmaksāti⁵³ un 167 EUR tika aprēķināti⁵⁴. Likuma “Par valsts budžetu 2020. gadam” 35.pants noteica LL izmaksāt ne mazāk kā 2,24 miljonu EUR (tai skaitā 1,79 miljonu EUR maksājums par valsts kapitāla izmantošanu un 0,45 miljoni EUR uzņēmumu ienākuma nodoklis), 2020. gadā tika izmaksāti 4,98 miljoni EUR par valsts kapitāla izmantošanu un UIN tika iemaksāts 1,23 milj. EUR apmērā un netika atmaksāts⁵⁵. Savukārt, lai arī likumā “Par valsts budžetu 2019. gadam” vairs nebija noteikta izmaksājamā summa LL, kas klasificējās pie pārējām kapitālsabiedrībām, LL arī 2019. gadā dividendēs izmaksāja nozīmīgu dividenžu apjomu – 5,1 miljonu EUR, kas veidoja 79,2 % no 2018. gada peļņas. Savukārt, Likuma “Par valsts budžetu 2018. gadam” 44.pants noteica izmaksāt 80 % no attiecīgās kapitālsabiedrības peļņas, bet ne mazāk kā 2,8 miljonus EUR.

Budžeta likuma 27.pants noteica, ka LVRTC ieskaita valsts pamatbudžeta ieņēmumos dividenžu maksājumu 2023. gadā (par 2022. pārskata gadu) 64 procentu apmērā no pārskata gada peļņas, bet ne mazāk kā 4,1 miljonu EUR, uzņēmumu ienākuma nodokli aprēķinot un nomaksājot uzņēmumu ienākuma nodokli regulējošos normatīvajos aktos noteiktajā kārtībā, 4,1 miljoni EUR tika izmaksāti. 2022. gada budžeta likuma “Par valsts budžetu 2022. gadam” 30.pants noteica LVRTC izmaksāt valsts pamatbudžeta ieņēmumos dividenžu maksājumu 2022. gadā (par 2021. pārskata gadu) 64 procentu apmērā no pārskata gada peļņas, bet ne mazāk kā 2,2 miljonus EUR, uzņēmumu ienākuma nodokli aprēķinot un nomaksājot uzņēmumu ienākuma nodokli regulējošos normatīvajos aktos noteiktajā kārtībā, papildus 2022. gada 6. decembrī tika izdots Ministru kabineta rīkojums Nr. 867 “Par atšķirīgu dividendēs izmaksājamo valsts akciju sabiedrības “Latvijas Valsts radio un televīzijas centrs” peļņas daļu par 2021. gadu”, nosakot, ka dividendes tiks izmaksātas 72,1 % apmērā un dividendēs tika izmaksāti 3,3 miljoni EUR. 2021. gadā tika izmaksāti 1,55 miljoni EUR, 2020. gadā dividendes netika maksātas.

Šis ar Budžeta likumu noteikto piecu kapitālsabiedrību 2023.gadā izmaksāto dividenžu procents no 2022. gada peļņas veidoja 83,0% (2022. gadā – 98,0 %, 2021. gadā – 84,5%, 2020. gadā – 134,7 %) LE, 67,1 %

(2022. gadā – 64,0 %, 2021. gadā – 116,0%, 2020. gadā – 67,0 %) LVM, 43,5 % (2022. gadā - 288,6⁵⁶ %, 2021. gadā – 12,2 %, 2020. gadā – 52,9 %) AST, 26,2 % (2022. gadā – 72 %, 2021. gadā - 123,5%, ietverot pirmstermiņa nodokļu maksājumus 6,2 miljoni EUR apmērā, neietverot tie būtu 68,1 %, 2020. gadā – 84,4 %) LL un 72,9 % (2022. gadā – 72,1 %, 2021. gadā – 56,1 %) LVRTC.

Mežsaimniecības nozares līderpozīcijas dividenžu izmaksās būtiski skaidro apstākļi, ka galvenais ražošanas aktīvs ir meža zeme, kurai netiek rēķināta amortizācija, kā arī apsaimniekošanai nodotie valstij piederošie meži. Līdz ar to mazāki līdzekļi tiek uzkrāti pamatlīdzekļu atjaunošanai un peļņa pret EBITDA rādītāju ir salīdzinoši vislielākā starp nozarēm.

Sakaru nozarē arī 2023. gadā veiksmīgi turpina darboties gan SIA “Tet” (turpmāk – Tet), gan SIA “Latvijas Mobilais Telefons” (turpmāk – LMT), valstij 2023.gadā dividendēs izmaksājot attiecīgi Tet 12,3 miljonus EUR (2022. gadā – 13,7 miljonus EUR, 2021. gadā – 15,2 miljonus EUR, 2020. gadā – 20,7 miljonus EUR, 2019. gadā – 16,4 miljonus EUR), bet LMT 1,0⁵⁷ miljonus EUR (2022. gadā – 1,6 miljonus EUR, 2021. gadā – 1,33 miljonus EUR, 2020. gadā – 1,45 miljonus EUR, 2019. gadā - 1,12 miljonu EUR).

Vēl 18 valsts kapitālsabiedrības izmaksājušas dividendes 2023. gadā par kopējo summu 2,93 miljoni EUR.

Procentuāli izmaksātās dividendes valstij no visu valsts kapitālsabiedrību kopējās iepriekšējā gada peļņas bija 72,2 %, 2022. gadā – 123,7 %, 2021. gadā – 1035,7 %, 2020. gadā - 69,3 %, 2019. gadā - 71,6 %, 2018. gadā – 45,7 %, 2017. gadā – 72,2 %, 2016. gadā – 92,9 %, bet 2015. gadā tika izmaksātas dividendes 124,9 miljonu EUR apmērā, kaut arī 2014. gadā visām valsts kapitālsabiedrībām kopumā bija zaudējumi 22,2 miljoni EUR apmērā.

Savukārt, kopējais dividenžu izmaksas rādītājs, t. i., arī citiem īpašniekiem izmaksātās dividendes, kopumā visās kapitālsabiedrībās no iepriekšējā gada peļņas 2023. gadā bija 79,0 %, 2022. gadā bija 151,6 %, 2021. gadā bija 1 387,9 %, 2020. gadā – 84,9%, 2019. gadā bija 87,7 %, 2018. gadā – 57,7 %, 2017. gadā – 92,0 %, 2016. gadā – 112,6 %, bet 2015. gadā dividendes kopumā tika izmaksātas 158,2 miljonu EUR apmērā,

52 VAS “Latvijas Loto” sniegtā informācija 2022.gada 23.novembrī.

53 Latvijas Republikas Valsts ieņēmumu dienesta sniegtā informācija.

54 VAS “Latvijas Loto” konsolidētais 2021. gada pārskats, 15.lpp., avots: <https://www.latloto.lv/lv/page/finansu-parskati-2021>.

55 Latvijas Republikas Valsts ieņēmumu dienesta sniegtā informācija.

56 No AST konsolidētās peļņas. No AST mātes sabiedrības peļņas tie ir 53,1 %.

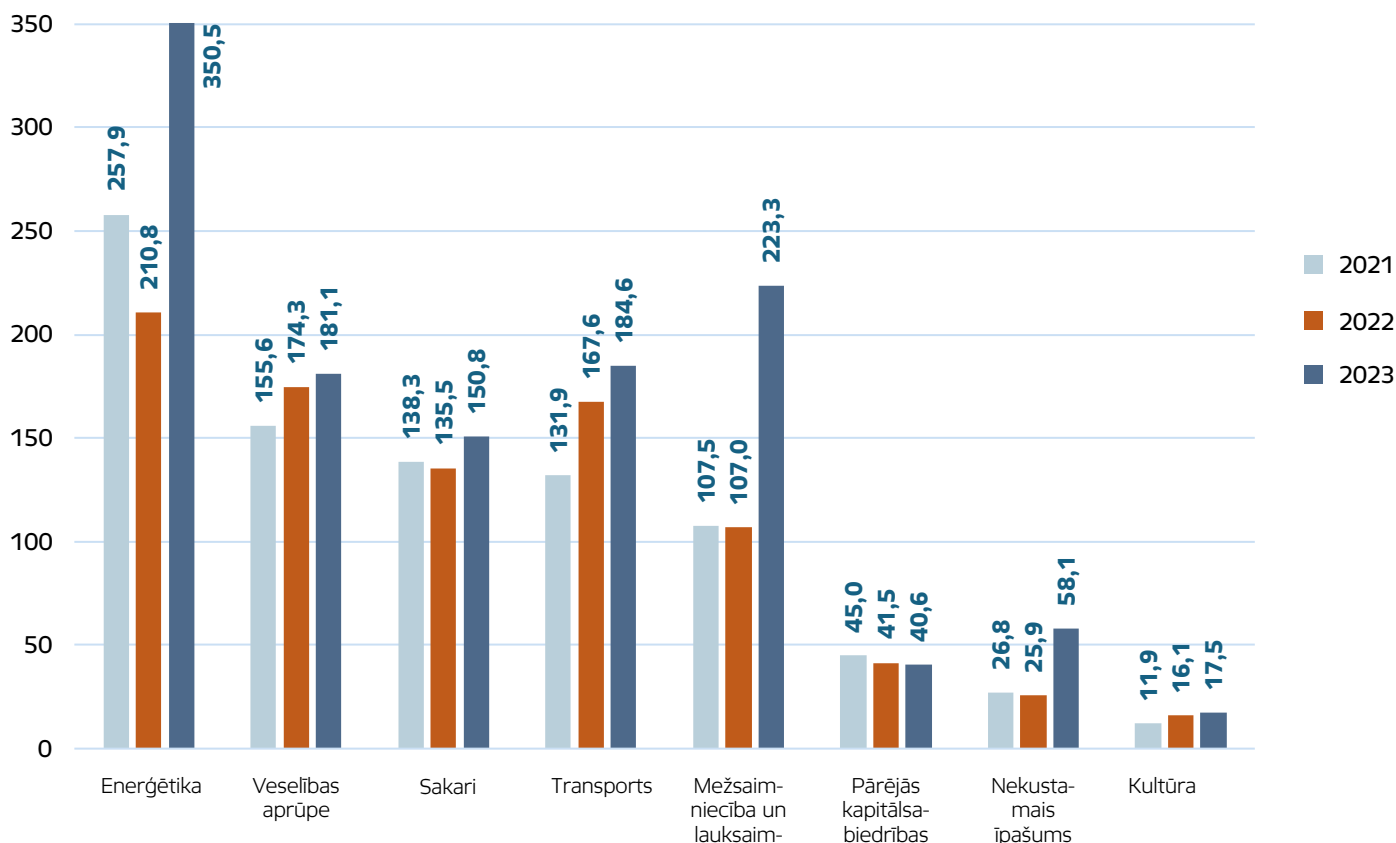
57 Nozares aprēķinā iekļauta tikai tieši valstij izmaksātā dividenžu daļa no kapitālsabiedrības peļņas.

kaut arī 2014. gadā visām valsts kapitālsabiedrībām kopumā bija zaudējumi 22,2 miljoni EUR apmērā.

Savukārt, izslēdzot no aprēķiniem kapitālsabiedrības, kuras nestrādāja ar peļņu iepriekšējā gadā un kam bija negatīvs pašu kapitāls vai pašu kapitāls mazāks

par pamatkapitālu, dividenžu izmaksas rādītājs no 2014. līdz 2021.gada peļņas ir attiecīgi - 90,4 % 2015. gadā, 84,0 % 2016. gadā, 72,2 % 2017. gadā, 51,2 % 2018. gadā, 83,1 % 2019. gadā, 77,5 % 2020. gadā un 83,0 % 2021. gadā, 78,7 % 2022. gadā un 69,8 % 2023. gadā.

Kapitālsabiedrību veiktās iemaksas valsts budžetā



Attēls Nr. 21. Valsts kapitālsabiedrību iemaksas budžetā pa nozarēm no 2021. līdz 2023. gadam, miljoni EUR

Iemaksas valsts un pašvaldību budžetos veido nodokļi, nodevas un dividendes. Kopumā valsts kapitālsabiedrības ir veikušas 1,21 miljardu EUR iemaksas, kas ir par +327,7 miljoniem EUR jeb +37,3 % vairāk kā 2022. gadā. Lielākās iemaksu veicējas 2023. gadā tāpat kā no 2016. līdz 2022. gadam ir bijušas enerģētikas nozares kapitālsabiedrības (2023. gadā bija 350,5 miljoni EUR jeb 29,1 % no kopējām valsts budžetā veiktajām iemaksām, 2022. gadā bija 210,8 miljoni EUR jeb 24,0 %, 2021. gadā bija 257,9 miljoni EUR jeb 29,5 %, 2020. gadā bija 265,6 miljoni EUR jeb 31,3 %). 2023. gadā par otro lielāko iemaksu veicēju valsts budžetā no valsts kapitālsabiedrībām ir mežsaimniecības un lauksaimniecības nozare (2023. gadā bija 223,3 miljoni EUR jeb 18,5 % no kopējām valsts budžetā veiktajām iemaksām, 2022. gadā bija 107,0 miljoni EUR jeb 12,2 %,

2021. gadā bija 107,5 miljoni EUR jeb 12,3 %, 2020. gadā bija 85,2 miljoni EUR jeb 10,0 %).

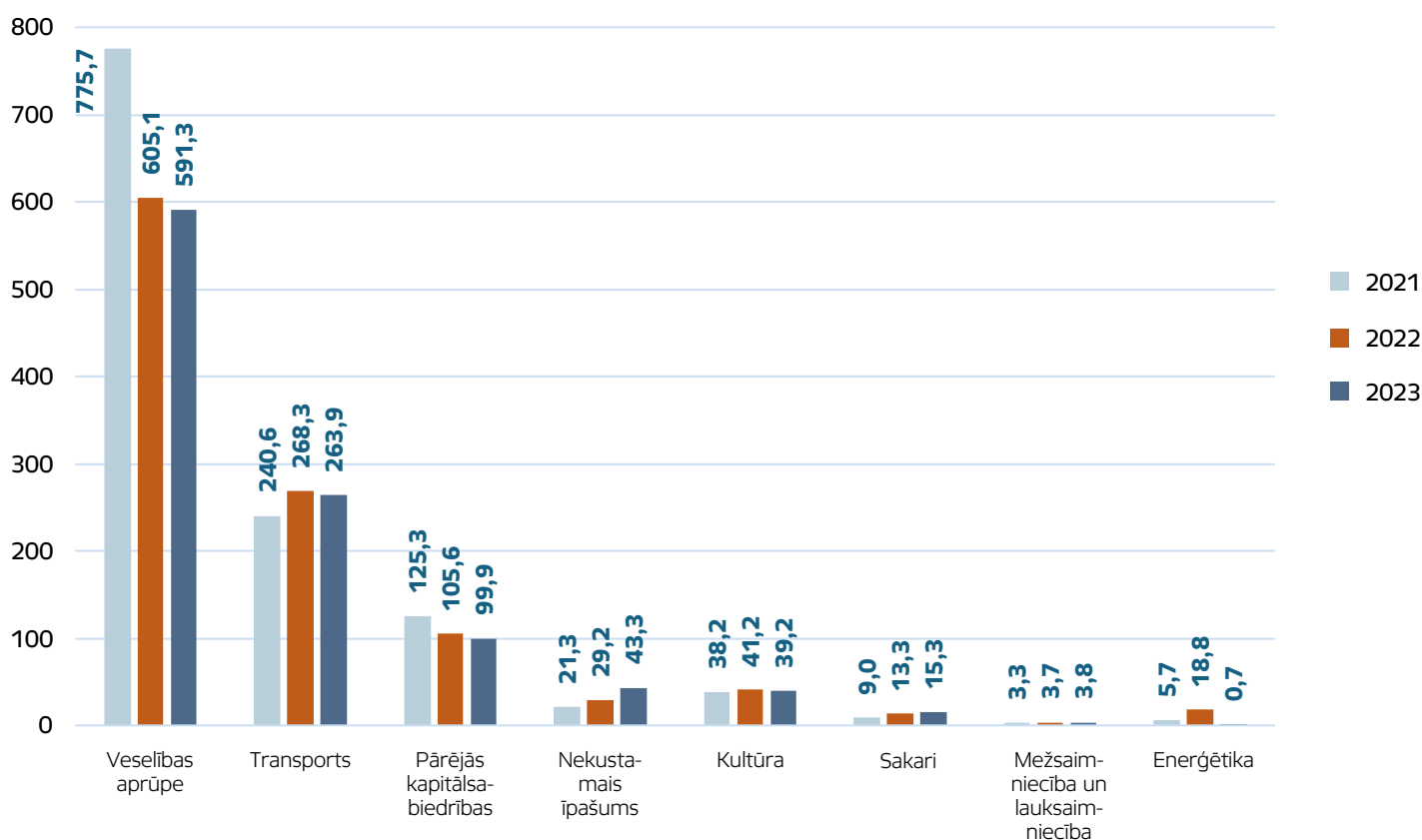
Trešajā vietā 2023. gadā ierindojās transporta nozares valsts kapitālsabiedrības ar 184,6 miljoniem EUR jeb 15,3 % no kopējām valsts budžetā veiktajām iemaksām (2022. gadā - 167,6 miljoniem EUR jeb 19,1 %, 2021. gadā bija 131,9 miljoni EUR jeb 15,1 % no kopējām valsts budžetā veiktajām iemaksām, 2020. gadā bija 144,4 miljoni EUR jeb 17,0 %), kas 2022. gadā vairs neturpināja ciest no Covid-19 pandēmijas ietekmes kā 2021. gadā un 2020. gadā, kad ietekme uz apgrozījumu tika vērtēta attiecīgi ar -489,0 miljoni EUR un -135,6 miljoni EUR.⁵⁸ Enerģētikas nozares valsts kapitālsabiedrības bija arī ar vislielāko pieaugumu iemaksām valsts budžetā – par +139,7 miljoniem EUR jeb +66,2 % pieaugums. Salīdzinoši liels pieaugums bija arī mežsaimniecības

58 Saskaņā ar valsts kapitālsabiedrību sniegto informāciju par Covid-19 pandēmijas ietekmi – pašu novērtējums, informāciju nav sniegušas visas kapitālsabiedrības, darbības plānos 2021. gadā jau ir ievērtēta Covid-19 ietekme.

un lauksaimniecības nozares valsts kapitālsabiedrību veiktajās iemaksās budžetā, attiecīgi par +116,3 miljoniem EUR jeb +108,7 % 2023. gadā. Trīs lielākie iemaksu veicēji 2023. gadā kopumā samaksāja 47,8 % (2022. gadā – 36,5 %, 2021. gadā – 41,3 %, 2020. gadā – 44,5%) no kopējām valsts kapitālsabiedrību veiktajām iemaksām budžetā un tie bija AS “Latvenergo” (koncerna dati), AS “Latvijas valsts meži” (konsolidēti dati) un VAS “Latvijas dzelzceļš” (konsolidēti dati), attiecīgi iemaksājot 289,4 miljonus EUR jeb 24,0 % no

kopējām valsts kapitālsabiedrību veiktajām iemaksām budžetā (2022. gadā – 156,0 miljonus EUR jeb 17,6 %, 2021. gadā – 197,1 miljonus EUR jeb 22,5 %, 2020. gadā – 226,4 miljonus EUR jeb 26,6 %), 218,2 miljoni EUR jeb 18,1 % (2022. gadā – 101,6 miljonus EUR jeb 11,6 %, 2021. gadā – 103,0 miljonus EUR jeb 11,8 %, 2020. gadā – 80,1 miljonu EUR jeb 9,4 %) un 68,5 miljonus EUR jeb 5,7 % (2022. gadā – 64,9 miljoni EUR jeb 7,4 %, 2021. gadā – 63,9 miljonus EUR jeb 7,3 %, 2020. gadā – 61,9 miljonu EUR jeb 7,3 %).

Kapitālsabiedrību saņemtais budžeta finansējums



Attēls Nr. 22. Valsts kapitālsabiedrību no valsts budžeta saņemtais finansējums dalījumā pa nozarēm no 2021. līdz 2023. gadam, miljoni EUR

No valsts budžeta saņemtais finansējums ietver dažādus ieņēmumu veidus – gan kompensācijas mehānismus kā AS “Latvenergo” maksātā mērķdotācija obligātās iepirkumu komponentes fiksēšanai, gan maksu par valsts pirktajiem pakalpojumiem, piemēram, veselības aprūpes pakalpojumi un materiālās bāzes uzturēšana slimnīcām vai arī dotācijas izrāžu un koncertu veidošanai teātriem, orķestriem un citu veidu kultūras valsts kapitālsabiedrībām – un arī citus finanšu līdzekļus kā aizdevumus un finansējumu kapitālsabiedrību finanšu stabilitātes nodrošināšanai Covid-19 pandēmijas laikā, piemēram, palielinot pamatkapitālu.

Salīdzinot ar 2022. gadu, valsts budžeta finansējums 2023. gadā samazinājās par -27,6 miljoniem EUR jeb

-2,5 %, sasniedzot kopējo no valsts budžeta saņemto finansējumu 1,06 miljardi EUR (2022. gadā bija 1,09 miljardi EUR, 2021. gadā bija 1,22 miljardi EUR).

2023. gadā, neskatoties uz no valsts budžeta saņemto finansējuma samazinājumu -13,8 miljonu EUR jeb -2,3 % apmērā, vislielākā finansējuma saņēmēja bija veselības nozare ar 591,3 miljonu EUR saņemto finansējuma (2022. gadā – 605,1 miljoni EUR). No šīs nozares valsts kapitālsabiedrībām būtiski lielākie valsts finansējuma saņēmēji 2023. gadā ir VSIA “Rīgas Austrumu klīniskā universitātes slimnīca” (kopējais saņemtais finansējums 2023. gadā 216,4 miljoni EUR, samazinājums -19,9 miljoni EUR jeb -8,4 %, 2022. gadā 236,3 miljoni EUR, samazinājums -76,9 miljoni EUR jeb -24,5 %, 2021.

gadā 313,2 miljoni EUR, pieaugums +153,8 miljoni EUR jeb +96,5 %), VSIA "Paula Stradiņa klīniskā universitātes slimnīca" (kopējais saņemtais finansējums 2023. gadā 168,6 miljoni EUR, samazinājums -3,3 miljoni EUR jeb -1,9 %, 2022. gadā 171,8 miljoni EUR, samazinājums -70,6 miljoni EUR jeb -29,1 %, 2021. gadā - 242,5 miljoni EUR, pieaugums +107,6 miljoni EUR jeb +79,7 %) un VSIA "Bērnu klīniskā universitātes slimnīca" (kopējais saņemtais finansējums 2023. gadā 74,0 miljoni EUR, palielinājums +0,1 miljoni EUR jeb +0,1 %, 2022. gadā 73,0 miljoni EUR, samazinājums -13,2 miljoni EUR jeb -15,3 %, 2021. gadā 86,2 miljoni EUR, pieaugums +22,4 miljoni EUR jeb +35,1 %).

Otrās lielākās valsts budžeta finansējuma saņēmējas bija transporta nozares valsts kapitālsabiedrības. Kopumā no valsts budžeta tās saņēma 263,9 miljonus EUR, kas bija par +4,4 miljoniem EUR jeb -1,6 % mazāk kā 2022. gadā. Nozīmīgs budžeta finansējums transporta nozarei tika novirzīts kā maksa par publiskajiem pakalpojumiem, piemēram, saskaņā ar deleģēšanas līgumu un VSIA "Latvijas valsts ceļi" atklāto konkursu par valsts autoceļu ikdienas uzturēšanu (2023. gadā - 55,1 miljoni EUR, 2022. gadā - 62,3 miljoni EUR, 2021. gadā - 68,0 miljoni EUR, 2020. gadā - 67,0 miljoni EUR, 2019. gadā - 62,6 miljoni EUR), saskaņā ar deleģēšanas līgumu par valsts autoceļu tīkla finansējuma administrēšanu, grāmatvedības kārtošānu un organizāciju un iepirkumu valsts vajadzībām organizēšanu (2023. gadā - 19,1 miljoni EUR, 2022. gadā - 19,5 miljoni EUR, 2021. gadā - 19,3 miljoni EUR, 2020. gadā - 18,0 miljoni EUR, 2019. gadā - 15,3 miljoni EUR), maksa par projekta *RB Rail* vadības pakalpojumiem un nekustamo īpašumu apsaimniekošanu un pārvaldīšanu (2023. gadā - 6,4 miljoni EUR, 2022. gadā - 3,9 miljoni EUR, 2021. gadā - 3,1 miljoni EUR, 2020. gadā - 2,6 miljoni EUR, 2019. gadā - 2,8 miljoni EUR), finansējums sabiedriskā transporta pakalpojuma organizēšanai un vienotas sabiedriskā transporta biļešu sistēmas uzturēšanai (2023. gadā - 1,0 miljons EUR, 2022. gadā - 905 tūkst. EUR, t.sk. izdevumu segšanai ārkārtējās situācijas laikā, 2021. gadā - 840 tūkst. EUR, 2020. gadā - 855 tūkst. EUR, 2019. gadā - 839 tūkst. EUR). Ir maksātas kompensācijas un dotācijas - kompensācija par zaudējumiem, kas radušies, izpildot sabiedriskā transporta pakalpojumu pasūtījuma līgumu dzelzceļa nozarē (2023. gadā - 24,9 miljoni EUR, 2022. gadā - 19,0 miljoni EUR, 2021. gadā - 20,4 miljoni EUR, 2020. gadā - 18,2 miljoni EUR), kompensācija par publiskās lietošanas dzelzceļa infrastruktūras izmantošanas maksu (2023. gadā - 9,6 miljoni EUR, 2022. gadā - 8,4 miljoni EUR, 2021. gadā - 7,8 miljoni EUR, 2020. gadā - 7,5 miljoni EUR, 2019. gadā - 21,9 miljoni EUR, 2018. gadā - 38,0 miljoni EUR), kompensācija par tādu dzelzceļa pasažieru

pāravadāšanu, kuriem noteikti braukšanas maksas atvieglojumi (2023. gadā - 4,2 miljoni EUR, 2022. gadā - 3,7 miljoni EUR, 2021. gadā - 2,0 miljoni EUR, 2020. gadā - 2,1 miljoni EUR, 2019. gadā - 2,7 miljoni EUR, 2018. gadā - 2,1 miljons EUR), dotācija jauno elektrovilcienu projektam (2023. gadā - 118,9 miljoni EUR, 2022. gadā - 0,76 miljoni EUR), dotācija publiskās lietošanas dzelzceļa infrastruktūras uzturēšanai (2023. gadā - 35,6 miljoni EUR, 2022. gadā - 30,1 miljoni EUR) un dotācija publiskās lietošanas dzelzceļa infrastruktūras pārvaldītāja finanšu līdzsvara nodrošināšanai (2023. gadā - 32,4 miljoni EUR, kas saņemams 2024. gadā, 2022. gadā - 24,4 miljoni EUR, kas saņemams 2023. gadā, 2021. gadā - 30,7 miljoni EUR, 2020. gadā - 22,5 miljoni EUR, 2019. gadā - 13,6 miljoni EUR).

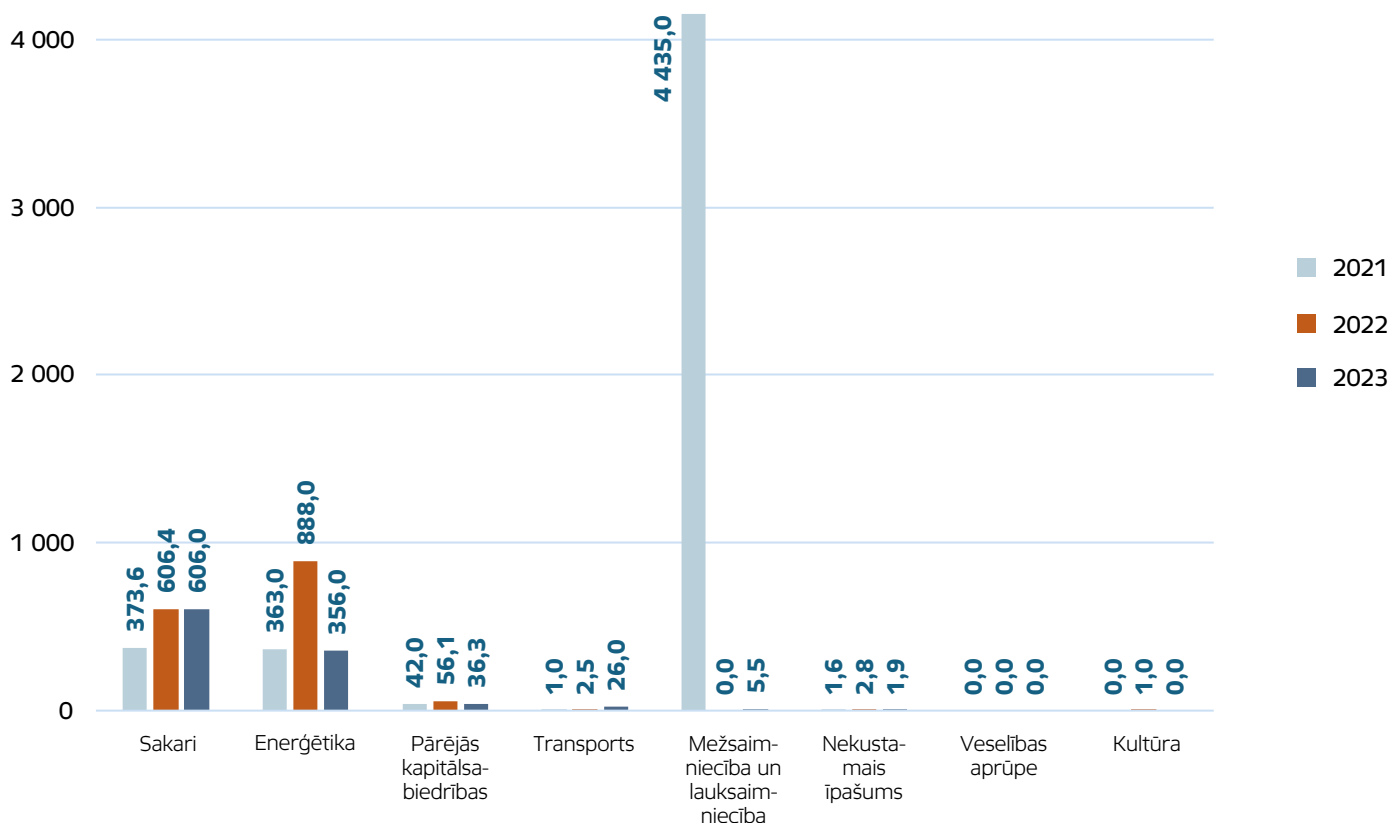
Trešās lielākās no valsts budžeta finansējuma saņēmējas ir pārējo nozaru valsts kapitālsabiedrības, saņemot 99,9 miljonus EUR, kas ir par -5,6 miljoniem EUR jeb -5,3 % mazāk kā 2022. gadā. Liela daļa valsts finansējuma saņemšanas pārējo nozaru valsts kapitālsabiedrībās ir saistāma ar 2023. gadā piešķirto finansējumu ALTUM 37,6 miljonu EUR apmērā (2022. gadā - 50,7 miljons EUR, 2021. gadā - 71,1 miljons EUR, 2020. gadā - 171,3 miljoni EUR, 2019. gadā - 68,1 miljons EUR) kā kompensācijas par valsts atbalsta programmu vadības izdevumiem, par riska kapitāla fondu pārvaldīšanas komisijām un kapitāla atdevi, par rezerves kapitāla palielinājumu Mājokļu garantiju programmas īstenošanai (līdz 2022. gadam, ieskaitot) un studiju un studējošo portfelģarantijas programmu īstenošanai (līdz 2022. gadam, ieskaitot), Valsts kases izdevumiem atbalsta programmu īstenošanai un riska segumam, dotāciju sabiedriskajiem medijiem (gan LTV, gan LR 2023. gadā - 41,7 miljoni EUR, 2022. gadā - 37,7 miljoni EUR, 2021. gadā - 34,9 miljoni EUR, 2020. gadā - 28,2 miljoni EUR) un dažādu valsts pārvaldes uzdevumu deleģēšanu VSIA "Latvijas Vides, ģeoloģijas un meteoroloģijas centrs", piemēram, regulāra klimatiskās (klimatisko parametru) informācijas sagatavošana, uzturēšana un nosūtīšana, atmosfēras gaisa kvalitātes un tās ietekmes monitorings (2023. gadā - 10,2 miljonu EUR, 2022. gadā - 7,1 miljonu EUR, 2021. gadā - 9,2 miljoni EUR, 2020. gadā - 6,5 miljoni EUR).

Kā katru gadu tika piešķirts finansējums kultūras nozares kapitālsabiedrībām (2023. gadā - 39,2 miljoni EUR, 2022. gadā - 41,2 miljoni EUR, 2021. gadā - 38,2 miljoni EUR, 2020. gadā - 37,2 miljoni EUR, 2019. gadā - 29,1 miljoni EUR), t. sk. valsts un pašvaldību budžeta finansējums VSIA "Latvijas Nacionālā Opera un balets" (2023. gadā - 12,2 miljoni EUR, 2022. gadā - 11,8 miljoni EUR, 2021. gadā - 11,4 miljoni EUR, 2020. gadā - 9,8 miljoni EUR un 2019. gadā - 9,9 miljoni EUR) par atsevišķu valsts pārvaldes uzdevumu deleģēšanu kultūras jomā.

Tika arī piešķirtas dotācijas VAS "Valsts nekustamo īpašumi" pārraudzīto ēku restaurācijas, pārbūves, rekonstrukcijas, atjaunošanas un būvniecības darbiem 36,7 miljonu EUR apmērā (2022. gadā – 20,8 miljonu EUR, 2021. gadā – 16,0 miljonu EUR, 2020. gadā – 25,3 miljoni EUR), izmaksāta kompensācija par preses un vēstuļu korespondences piegādes

izdevumiem 10,7 miljonu EUR apmērā (2022. gadā – 7,9 miljoni EUR, 2021. gadā – 6,8 miljoni EUR, 2020. gadā – 6,7 miljoni EUR) un segti izdevumi 2,3 miljonu EUR apmērā (2022. gadā – 2,2 miljoni EUR, 2021. gadā – 1,9 miljoni EUR) saskaņā ar deleģēšanas līgumu oficiālās publikācijas un tiesiskās informācijas nodrošināšanu.

Valsts kapitālsabiedrību veiktie ziedojumi



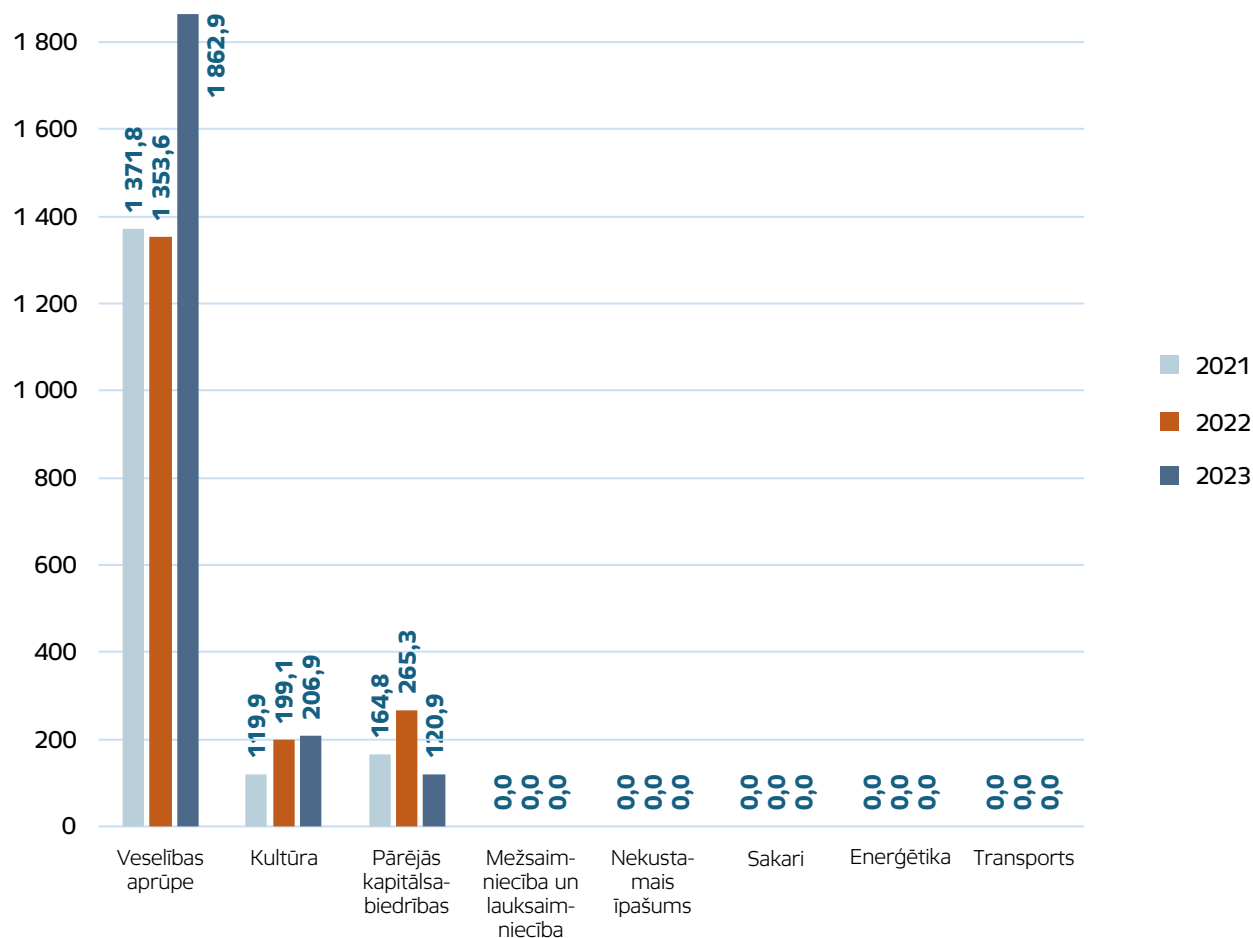
Attēls Nr. 23. Valsts kapitālsabiedrību veiktie ziedojumi daļījumā pa nozarēm no 2021. līdz 2023. gadam, tūkstoši EUR⁵⁹

2023. gadā valsts kapitālsabiedrības kopumā ziedoja 1,03 miljonus EUR, kas ir par -0,53 miljoniem EUR mazāk kā 2022. gadā, kad kopējais valsts kapitālsabiedrību veikto ziedojumu apjoms sasniedza 1,56 miljonus EUR (2021. gadā – 5,22 miljoni EUR). 2023. gadā aktīvākās ziedotājas bija sakaru nozares valsts kapitālsabiedrības ar 606,0 tūkstošiem EUR

un enerģētikas nozares valsts kapitālsabiedrības ar 356,0 tūkstošus EUR kopējiem ziedojumiem. Sakaru nozarē ziedojumi bieži vien kalpo arī kā mārketingu veicinošs pasākums. Starp aktīviem ziedotājiem 2023. gadā minama SIA "Latvijas Mobilais Telefons", AS "Latvenergo" un SIA "Tet".

59 Koriģēts, pamatojoties uz valsts kapitālsabiedrību datiem, nevis Latvijas Republikas Valsts ieņēmumu dienesta sniegtajiem datiem par ziedojumiem, jo biedrību sniegtajās atskaitēs nav iespējams visos gadījumos novērtēt konkrēto ziedotāju pēc to reģistrācijas numura. Dati konsolidēti arī par meitas uzņēmumiem.

Valsts kapitālsabiedrību saņemtie ziedojumi



Attēls Nr. 24. Valsts kapitālsabiedrību saņemtie ziedojumi pa nozarēm no 2021. līdz 2023. gadam, tūkstoši EUR

2023. gadā valsts kapitālsabiedrības kopumā saņēmušas ziedojumus 2,19 miljonu EUR apmērā, kas ir par +372,7 tūkstošiem EUR jeb +20,5 % vairāk nekā 2022. gadā, kad valsts kapitālsabiedrības saņēma ziedojumos 1,82 miljonus EUR. 2021. gadā tika kopā saņemti ziedojumi 1,66 miljonu EUR apmērā un 2020. gadā tika kopā saņemti ziedojumi 1,80 miljonu EUR apmērā. No ziedojumu saņēmējiem līderes 2023. gadā kā jau katru gadu ir veselības aprūpes nozares valsts kapitālsabiedrības ar 1,86 miljoniem EUR (2021. gadā – 1,37 miljoni EUR, 2020. gadā – 1,329 miljoni EUR). 2023. gadā ziedojumus ir saņēmušas arī kultūras nozares valsts kapitālsabiedrības (2023. gadā – 206,9 tūkstoši EUR, 2022. gadā – 199,1 tūkstoši EUR, 2021. gadā – 119,9 tūkstošus EUR) un pārējo nozaru valsts kapitālsabiedrības (2023. gadā – 120,9 tūkstošus EUR, 2022. gadā – 265,3 tūkstošus EUR, 2021. gadā – 164,8 tūkstošus EUR). Galvenā ziedojumu saņēmēja 2023. gadā tāpat kā daudzus iepriekšējos gadus bija VSIA “Bērnu klīniskā universitātes slimnīca” (2023. gadā – 1,79 miljonus EUR, 2022. gadā – 1,30 miljonus

EUR, 2021. gadā – 0,91 miljonus EUR). Veselības nozarē ziedojumu mērķis lielākoties ir bijis veselības pakalpojumu kvalitātes uzlabošanai, piemēram, slimnīcas tehniskā nodrošinājuma uzlabošanai pacientu vajadzībām, vides (infrastruktūras) uzlabošanai un attīstībai, un ziedojumi ir bijuši arī mantiski, piemēram, asinsspiediena mērīšanas iekārtas, šūpulīši, vilnas zeķītes un pamperi. Kultūras nozarē ziedojumi lielākoties bijuši izrāžu, t. sk. jauniestudējumu, vai koncertu izveides atbalstīšanai, un ziedojumi ir bijuši arī mantiski, piemēram, tehnika izrāžu nodrošināšanai, mūzikas instrumenti, gaismu, videotehnika un audiotehnika, skatuves priekšgars. Vēl lielākos ziedojumus saņēmušas VSIA “Latvijas televīzija” (2023. gadā – 120,9 tūkstošus EUR, 2022. gadā – 265,3 tūkstošus EUR, 2021. gadā – 164,8 tūkstošus EUR) un VSIA “Dailes teātris” (2023. gadā – 60,0 tūkstošus EUR, 2022. gadā – 5,0 tūkstošus EUR, 2021. gadā – ziedojumi netika saņemti).

4.2. Valsts kapitālsabiedrību atdeve

Lielai daļai valsts kapitālsabiedrību darbības galvenais uzdevums ir nefinanšu mērķu īstenošana. Šo kapitālsabiedrību galvenais uzdevums ir sabiedrībai svarīgu funkciju veikšana.

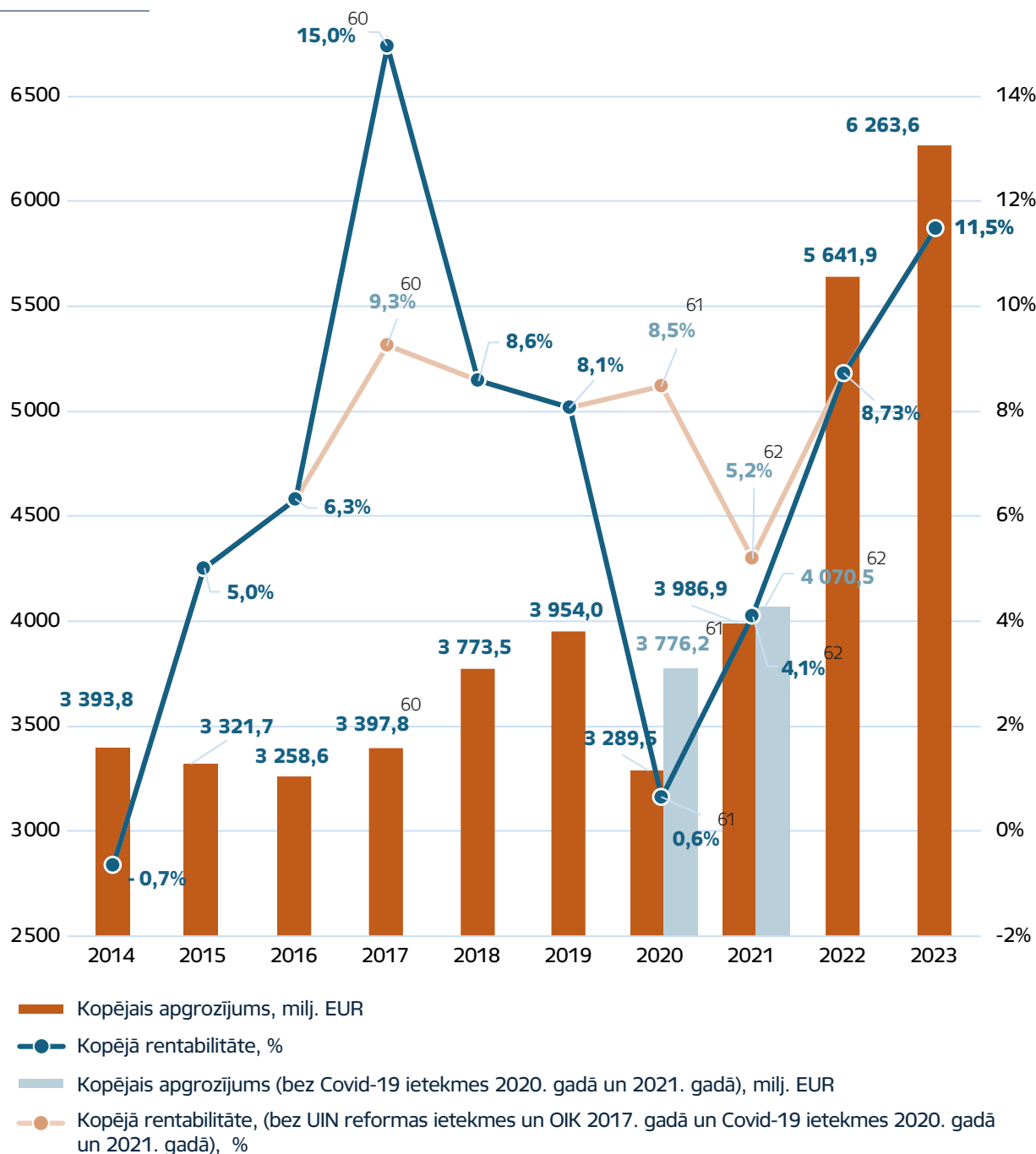
Tādās jomās kā izglītība (viena kapitālsabiedrība), veselības aprūpe (14 kapitālsabiedrības, t. sk. sabiedrība ar ierobežotu atbildību "Veselības centrs "Biķernieki") un kultūra (14 kapitālsabiedrības), kuras pārstāv 29 kapitālsabiedrību jeb aptuveni pusi no valsts izšķirošā ietekmē esošām kapitālsabiedrībām, galvenie mērķi ir nefinanšu mērķi. Šo kapitālsabiedrību atdeve, protams, ir izmērāma arī finanšu rādītājos, bet to sniegtais sabiedriskais labums izriet tieši no to kvalitatīvā pienesuma nozares mērķu sasniegšanā.

Līdz ar to atspoguļojot finanšu dati apkopotā veidā nav tieši salīdzināmi ar privāta kapitāla komercsabiedrībām, kurām parasti svarīgākie ir finanšu mērķi un uzdevumi, jo jāņem vērā valsts kapitālsabiedrībām noteikto nefinanšu mērķu izmaksas, kuras var būt noteiktas dažādi – ar valsts apmaksu un bez tās, ar ietvertu peļņas likmi un bez tās.

Lai kapitālsabiedrības saimniekotu efektīvi, parasti nekomerciālas valsts kapitālsabiedrības finanšu mērķis ir strādāt bez zaudējumiem vai ar nelielu peļņu, nodrošinot finanšu stabilitāti. Analizējot datus par pēdējiem deviņiem gadiem, varam novērot uzlabojumus kapitālsabiedrību atdeves jomā un dažāda veida būtiskas ietekmes uz kopējiem rezultātiem. 2014. gadā vēl aizvien bija vērojama finanšu krīzes ietekme. Krīzes laikā valsts īpašumā nonāca vairāki nelikvidi aktīvi no Parex bankas, ko pārvaldīja problemātisko aktīvu pārvaldīšanas uzņēmums – akciju sabiedrība "Reverta", bet vēlāk arī nerealizētā sabiedrība ar ierobežotu atbildību "Hiponia", kas pārvaldīja restrukturizētās Hipotēku bankas problemātiskos aktīvus. Šo aktīvu realizācija veidoja būtiskus zaudējumus šajā nozarē

strādājošajām kapitālsabiedrībām. 2017. gadā kapitālsabiedrības ar nelikvidiem aktīviem bija būtiski samazinājušās, papildu uzlabojumu deva uzņēmumu ienākuma nodokļa reformas ietekme un nelielu uzlabojumu deva arī vienreizējā valsts kompensācija AS "Latvenergo" 454,4 miljonus EUR apmērā par atsacīšanos turpmāk saņemt 75 % no ikgadējiem elektriskās jaudas maksājumiem koģenerācijas stacijām enerģētikas nozarē, kā arī attiecīgi bija uzlabojušies kopējie rentabilitātes rādītāji, sasniedzot 15 % gadā. 2018. gadā kompensācijas ietekmes vairs nebija un uzņēmumu ienākuma nodokļa reformas ietekme vairs nebija tik būtiska, tāpēc rentabilitātes rādītāji samazinājās līdz 8,6 %. 2019. gadā rentabilitātes rādītāji bija nedaudz pasliktinājušies, salīdzinot ar 2018. gadu, un sasniedza 8,1 %, turpinot pieaugt kopējam apgrozījumam līdz 3,95 miljardiem EUR.

Neliela finanšu krīzes seku ietekme un atsevišķu nozaru, piemēram, veselības aprūpes nozares finansējuma nepietiekama nodrošināšanas problēmas visā laika periodā no 2014. līdz 2019. gadam un nekustamā īpašuma nozares negatīvā rentabilitāte no 2014. līdz 2017. gadam ir redzama arī finanšu rezultātos, kad 2014. gadā valsts kapitālsabiedrību kopējā rentabilitāte ir bijusi negatīva, bet laika periodā no 2014. līdz 2019. gadam enerģētikas, mežsaimniecības un sakaru nozares uzņēmumi ievērojami kompensēja šo problemātisko uzņēmumu ietekmi, kad rentabilitāte sasniedza attiecīgi 2015. gadā 5,0 %, 2016. gadā 6,3 %, 2017. gadā 15,0 %, 2018. gadā 8,6 % un 2019. gadā 8,1 %. Papildus ir novērojams, ka kopējais apgrozījums kritās 2015. gadā par 2,1 % un 2016. gadā par 1,9 %, bet, sākot ar 2017. gadu, tas ir piedzīvojis straujāku augšupeju, sasniedzot 4,3 % pieaugumu 2017. gadā un atgriežoties 2014. gada līmenī. 2018. un 2019. gadā apgrozījums turpināja pieaugt attiecīgi par 11,1 % un 4,8 %.



Attēls Nr. 25. Valsts kapitālsabiedrību kopējais apgrozījums, miljoni EUR, un rentabilitāte, procenti, no 2014. līdz 2023. gadam

Diemžēl 2020. gads negaidīti pārsteidza ar Covid-19 pandēmiju, kā rezultātā daļai valsts kapitālsabiedrību nācās uz laiku apturēt savu ienākumus gūstošo darbību gan pilnībā, gan daļēji, gan darboties ierobežotos apstākļos, kas ir rezultēties būtiskā apgrozījuma un rentabilitātes kritumā. Kopumā valsts

kapitālsabiedrību kopējais apgrozījums 2020. gadā samazinājās par -664,5 miljoniem EUR jeb -16,8 % līdz 3,29 miljardiem EUR un rentabilitāte, salīdzinot ar 2019.gadu, samazinājās par -7,4 procentpunktiem jeb -92,0 % līdz 0,6 % 2020.gadā.

60 Uzņēmumu ienākuma nodokļu reformas ietekme uz 25 lielāko pēc aktīviem kapitālsabiedrību peļņu un obligātās iepirkuma komponentes dotācijas kopējais efekts vērtējams 5,7 procentpunktu apmērā, kas samazinātu rentabilitāti līdz 9,3 %.

61 Saskaņā ar kapitālsabiedrību sniegto informāciju (pašu novērtējums, informāciju nav sniegušas visas kapitālsabiedrības) Covid-19 kopējā ietekme 2020. gadā uz apgrozījumu vērtējama 486,7 miljonu EUR apmērā kā negūtie ieņēmumi, savukārt, ietekme uz peļņu vērtējama kā papildus radīti zaudējumi 298,6 miljonu EUR apmērā. Bez Covid-19 ietekmes apgrozījums vērtējams 3 776,2 miljonu EUR apmērā, peļņa vērtējama 319,8 miljonu EUR apmērā un rentabilitāte sasniegtu 8,5%, Covid-19 ietekme uz rentabilitāti vērtējama 7,9 procentpunktu apmērā.

62 Saskaņā ar kapitālsabiedrību sniegto informāciju (pašu novērtējums, informāciju nav sniegušas visas kapitālsabiedrības) Covid-19 kopējā ietekme 2021. gadā uz apgrozījumu vērtējama 83,7 miljonu EUR apmērā kā negūtie ieņēmumi, savukārt, ietekme uz peļņu vērtējama kā papildus radīti zaudējumi 48,3 miljonu EUR apmērā. Bez Covid-19 ietekmes apgrozījums vērtējams 4 070,5 miljonu EUR apmērā, peļņa vērtējama 211,4 miljonu EUR apmērā un rentabilitāte sasniegtu 5,2%, Covid-19 ietekme uz rentabilitāti vērtējama 1,1 procentpunktu apmērā.

2021.gadā, lai arī vēl bija Covid-19 pandēmijas laiks un divos dažādos laika periodos visā valsts teritorijā izsludināja ārkārtējo situāciju, kā rezultātā daļai valsts kapitālsabiedrību nācās uz laiku apturēt savu ienākumus gūstošo darbību gan pilnībā, gan daļēji, gan darboties ierobežotos apstākļos, apgrozījuma kritumā tas rezultējās tikai vienas nozares valsts kapitālsabiedrībās – kultūras, un kopumā visās valsts kapitālsabiedrībās apgrozījums būtisku palielinājās, salīdzinot ar 2020. gadu, par +697,3 miljoniem EUR jeb +21,2 %, pārsniedzot pat pirms pandēmijas perioda – 2019. gada kopējo apgrozījuma par +32,9 miljoniem EUR jeb +0,8 %. Kopējā valsts kapitālsabiedrību rentabilitāte arī uzlabojās un sasniedza 4,1 %, pieaugot par 3,5 procentpunktiem, salīdzinot ar 2020. gadu, taču, salīdzinot ar 2019. gadu, tā bija par 4,0 procentpunktiem zemāka.

Saskaņā ar valsts kapitālsabiedrību pašu novērtējumu Covid-19 kopējā ietekme uz apgrozījumu 2021. gadā bija vērtējama 83,7 miljonu EUR (2020.gadā – 486,7 miljonu EUR apmērā) kā negūtie ieņēmumi, savukārt, ietekme uz peļņu vērtējama kā papildus radīti zaudējumi 48,3 miljonu EUR (2020. gadā – 298,6 miljonu EUR) apmērā. Bez Covid-19 ietekmes apgrozījums 2021. gadā bija vērtējams 4 070,5 miljonu EUR (2020. gadā – 3 776,2 miljonu EUR) apmērā, peļņa vērtējama 211,4 miljonu EUR (2020. gadā - 319,8 miljonu EUR) apmērā un rentabilitāte būtu sasniegusi 5,2 % (2020. gadā – 8,5 %), attiecīgi Covid-19 ietekme 2021. gadā uz rentabilitāti vērtējama negatīvi 1,1 procentpunkta (2020. gadā – 7,9 procentpunktu) apmērā.

Savukārt, 2022. gadā, lai arī visā valsts teritorijā no gada sākuma līdz 2022. gada 28.februārim bija izsludināta ārkārtas situācija, tomēr tas būtisku ietekmi uz kopējiem rezultātiem nav atstājis. Atsevišķas kapitālsabiedrības ir informējušas par atsevišķām ietekmēm uz rezultātiem Krievijas kara Ukrainā sakarā, kas mainīja piegādātāju loku un izejmateriālu cenas, ietekmēja atsevišķu investīciju projektu izpildes termiņus un enerģijas resursu cenas reģionā. Neskatoties uz to visu, valsts kapitālsabiedrību kopējais apgrozījums sasniedza 5,64 miljardus EUR, kas ir par +1,66 miljardiem EUR jeb +41,5 % vairāk kā 2021. gadā un +1,69 miljardiem EUR jeb +42,7 % vairāk kā 2019. gadā, un kopējā rentabilitāte pārsniedza pirms Covid-19 pandēmijas līmeni par +8,73% jeb par +4,64 procentpunktiem (+113,4 %) vairāk kā 2021. gadā un +0,67 procentpunktiem (+8,3 %) vairāk kā 2019. gadā, norādot, ka ietekmes uz rentabilitāti nav bijušas tādas, lai būtiski pasliktinātu kopējos rezultātus.

Savukārt, 2023. gadā turpinājās valsts kapitālsabiedrību kopējā apgrozījumu pieaugums, sasniedzot 6,26 miljardus EUR, kas ir par +0,62 miljardiem EUR jeb +11,0 % vairāk kā 2022. gadā un kopējā rentabilitāte sasniedza 11,5% jeb par +2,77 procentpunktiem (+31,8 %) vairāk kā 2022. gadā, norādot, ka valsts kapitālsabiedrībām ir izdevies noturēt savas izmaksas ar zemāku pieaugumu tempu kā ieņēmumus.

Nozaru skatījumā rezultāti ir atšķirīgi – pārējo (2023. gadā – 17,3 %, 2022. gadā – 15,5 %, 2021.gadā – 16,8 %), enerģētikas (2023. gadā – 13,6 %, 2022. gadā – 8,6 %, 2021. gadā – 6,4 %), transporta (2023. gadā – 2,8 %, 2022. gadā - -5,0 %, 2021. gadā - -19,1%) un kultūras (2022. gadā – 0,6 %, 2021. gadā – 0,5 %, 2020. gadā – 4,6 %) nozaru valsts kapitālsabiedrību rentabilitāte ir uzlabojusies, bet mežsaimniecības (2023. gadā – 34,6%, 2022. gadā – 41,8%, 2021. gadā - 26,8 %), sakaru (2023.gadā – 8,6 %, 2022.gadā – 8,7 %, 2021. gadā – 10,2 %), nekustamā īpašuma (2023. gadā – 3,0 %, 2022. gadā – 6,7 %, 2021. gadā – 4,6 %) un veselības aprūpes (2023. gadā – -0,8 %, 2022. gadā – 0,1 %, 2021. gadā – 0,6 %) nozaru valsts kapitālsabiedrību rentabilitāte ir pasliktinājusies. Tāpat kā 2023. gadā vienīgā nozare ar negatīvu rentabilitāti ir veselības aprūpes nozares valsts kapitālsabiedrības, sasniedzot -0,8 % rentabilitāti.

2020. gadā un 2021. gadā lielāka negatīva ietekme uz apgrozījumu un rentabilitāti ir bijusi izteikti trīs valsts kapitālsabiedrībām, lai arī citas sabiedrības ietekmēja Covid-19, taču to ietekme uz kopējiem rezultātiem nav tik nozīmīga, ņemot vērā to nelielos apgrozījumus vai arī, piemēram, dažās nozarēs bija apgrozījuma kritums, taču tā ietekme nebija no Covid-19 ierobežojumiem, bet no citām izmaiņām, piemēram, enerģētikas nozarē, kur 2020. gadā apgrozījuma kritums par -164,3 miljoniem EUR jeb -13,3% saistāms ar procesu efektivizāciju un izmaksu optimizāciju, kas rezultējās zemākās gala cenās un arī mazāku saražoto enerģiju apjomu dēļ dabas procesiem (sezona gaisa temperatūra, ūdens apjoma pieplūdums), taču tam nav bijusi tik būtiska ietekme uz peļņu, jo tā ir saglabājusies vai pat pieaugusi. 2021. gadā, savukārt, ļoti būtiska ietekme bija energoresursu cenu pieaugumam, piemēram, Nord Pool sistēmas elektroenerģijas vidējā cena bija gandrīz sešas reizes augstāka nekā 2020. gadā (+472 %) un sasniedza 62,3 EUR/MWh⁶³, kā rezultātā 2021. gadā, apgrozījums enerģētikas nozarē pieauga par +323,7 miljoniem EUR jeb +30,3 %, salīdzinot ar 2020. gadu, un kompensēja 2020. gada apgrozījuma kritumu kā rezultātā apgrozījuma pieaugums pret

63 VAS "Latvenergo" koncerna konsolidētais un AS "Latvenergo" 2021.gada pārskats, 8.lpp., avots: <https://latvenergo.lv/lv/investoriem/parskati>.

2019.gadu bija +159,5 miljoni EUR jeb +12,9 %. 2022. gadā elektroenerģijas cena turpināja pieaugumu, un Nord Pool sistēmas elektroenerģijas vidējā cena bija 2,2 reizes augstāka nekā 2021. gadā (+118 %) un sasniedza 136 EUR/MWh⁶⁴, kā rezultātā apgrozījums enerģētikas nozarē pieauga vēl par +1,02 miljardiem EUR jeb +72,8 %, salīdzinot ar 2021. gadu, taču radīja minimālu nozares efektu uz kopējo rentabilitāti, tas bija pat negatīvs -0,12⁶⁵ procentpunktu apmērā, taču atsevišķas enerģētikas valsts kapitālsabiedrības kā VAS "Latvenergo" (koncerns) efekts uz kopējo rentabilitāti bija pozitīvs +0,61 procentpunktu apmērā. 2023. gadā gan Nord Pool sistēmas vidējā cena, gan elektroenerģijas vidējā cena Latvijā samazinājās par 58 %, salīdzinot ar iepriekšējo gadu. Eiropas Savienībā (ES) elektroenerģijas cenas samazinājumu galvenokārt ietekmēja zemākas dabasgāzes cenas un augstāka atjaunīgo energoresursu izstrāde (kopumā 2023. gadā veidojot 27 % no visas elektroenerģijas izstrādes). Labāki hidroloģiskie apstākļi veicināja arī hidroenerģijas izstrādes pieaugumu par 15 %. Tāpat bija vērojams elektroenerģijas pieprasījuma samazinājums 2–3 % apmērā. Elektroenerģijas tirgu palīdzēja stabilizēt arī Eiropas Komisijas īstenotais REPowerEU plāns, reaģējot uz pasaules enerģijas tirgus grūtībām, ko izraisīja Krievijas iebrukums Ukrainā. REPowerEU plāns paredz īstenot enerģijas taupīšanas pasākumus, enerģijas avotu dažādošanu, mazinot atkarību no Krievijas fosilā kurināmā, kā arī straujāku atjaunīgo energoresursu apguvi⁶⁶. Neskatoties uz cenu samazinājumu apgrozījums enerģētikas nozarē pieauga vēl par +301,7 miljoniem EUR jeb +12,5 %, salīdzinot ar 2022. gadu un radīja ievērojamu nozares efektu uz kopējo rentabilitāti 1,64⁶⁷ procentpunktu apmērā, un atsevišķu enerģētikas valsts kapitālsabiedrības kā VAS "Latvenergo" (koncerns) efekts uz kopējo rentabilitāti bija pozitīvs +2,76 procentpunktu apmērā, AS "Augstsprieguma tīkls", savukārt, negatīvs – -0,28 procentpunktu apmērā. Vēl no valsts kapitālsabiedrībām būtiska pozitīvā ietekme uz rentabilitāti bija AS "Latvijas valsts meži" ar +2,64 procentpunktiem 2023. gadā (+3,80 procentpunktiem 2022. gadā un +2,65 procentpunktiem 2021. gadā).

2020. gadā bija trīs kapitālsabiedrības, kam bija ļoti liela negatīva ietekme uz kopējiem apgrozījuma un rentabilitātes rezultātiem Covid-19 pandēmijas dēļ,

un tās bija saistītas ar transporta nozari jeb precīzāk aviāciju – AS "Air Baltic Corporation", VAS "Latvijas gaisa satiksme", VAS "Starptautiskā lidosta "Rīga"". AS "Air Baltic Corporation" apgrozījums 2020. gadā samazinājās par -363,3 miljoniem EUR jeb -72,3%, salīdzinot ar 2019. gadu, un zaudējumi sasniedza -255,5 miljonus EUR, kas bija 28 reizes lielāki kā 2019. gadā. VAS "Starptautiskā lidosta "Rīga"" apgrozījums samazinājās par -35,2 miljoniem EUR jeb -54,1 %, salīdzinot ar 2019. gadu, un zaudējumi sasniedza -15,8 miljonus EUR pretstatā peļņai +22,1 miljonu EUR apmērā 2019. gadā. VAS "Latvijas gaisa satiksme" apgrozījums samazinājās par -16,6 miljoniem EUR jeb -53,8 %, salīdzinot ar 2019. gadu, un zaudējumi sasniedza -7,6 miljonus EUR pretstatā peļņai +2,5 miljonu EUR apmērā 2019. gadā. 2021. gadā šīs kapitālsabiedrības bija uzlabojušas savus apgrozījumu rezultātus, taču turpināja ciest zaudējumus - AS "Air Baltic Corporation" apgrozījums 2021. gadā bija par -304,0 miljoniem EUR jeb -60,5 % mazāks kā 2019. gadā, un zaudējumi sasniedza -135,7 miljonus EUR, kas bija 14,9 reizes lielāki kā 2019. gadā. VAS "Starptautiskā lidosta "Rīga"" apgrozījums samazinājās par -33,2 miljoniem EUR jeb -51,1 % kā 2019. gadā, un zaudējumi sasniedza -9,4 miljonus EUR pretstatā peļņai +22,1 miljoni EUR apmērā 2019. gadā. VAS "Latvijas gaisa satiksme" apgrozījums samazinājās par -11,5 miljoniem EUR jeb -37,5 % kā 2019. gadā un zaudējumi sasniedza -3,2 miljonus EUR pretstatā peļņai +2,5 miljonu EUR apmērā 2019. gadā. 2022. gadā šīm kapitālsabiedrībām ir izdevies pietuvoties 2019. gada rādītājiem apgrozījuma ziņā, savukārt, zaudējumi kopumā ir būtiski samazinājušies, un tie ir divām no trim minētajām kapitālsabiedrībām – VAS "Latvijas gaisa satiksme" (-4,5 miljoni EUR) un AS "Air Baltic Corporation" (-54,2 miljoni EUR). Ja 2021. gadā trīs no ar aviāciju saistītajām valsts kapitālsabiedrībām radīja negatīvu ietekmi uz rentabilitāti -4,24 procentpunktu apmērā, tad 2022. gadā divas no šīm ar zaudējumiem strādājošās valsts kapitālsabiedrības radīja negatīvu ietekmi uz rentabilitāti jau tikai -2,02 procentpunktu apmērā, kamēr tikai AS "Air Baltic Corporation" efekts uz rentabilitāti bija -1,89 procentpunkti 2022. gadā, bet -3,80 procentpunkti 2021. gadā. 2023. gadā tikai viena no šīm kapitālsabiedrībām strādāja ar zaudējumiem – VAS "Latvijas gaisa satiksme" (-1,8 miljonu EUR zaudējumi) un kopējais šo trīs

64 VAS "Latvenergo" koncerna konsolidētais un AS "Latvenergo" 2022.gada pārskats, 5.lpp., avots: <https://latvenergo.lv/lv/investoriem/parskati>

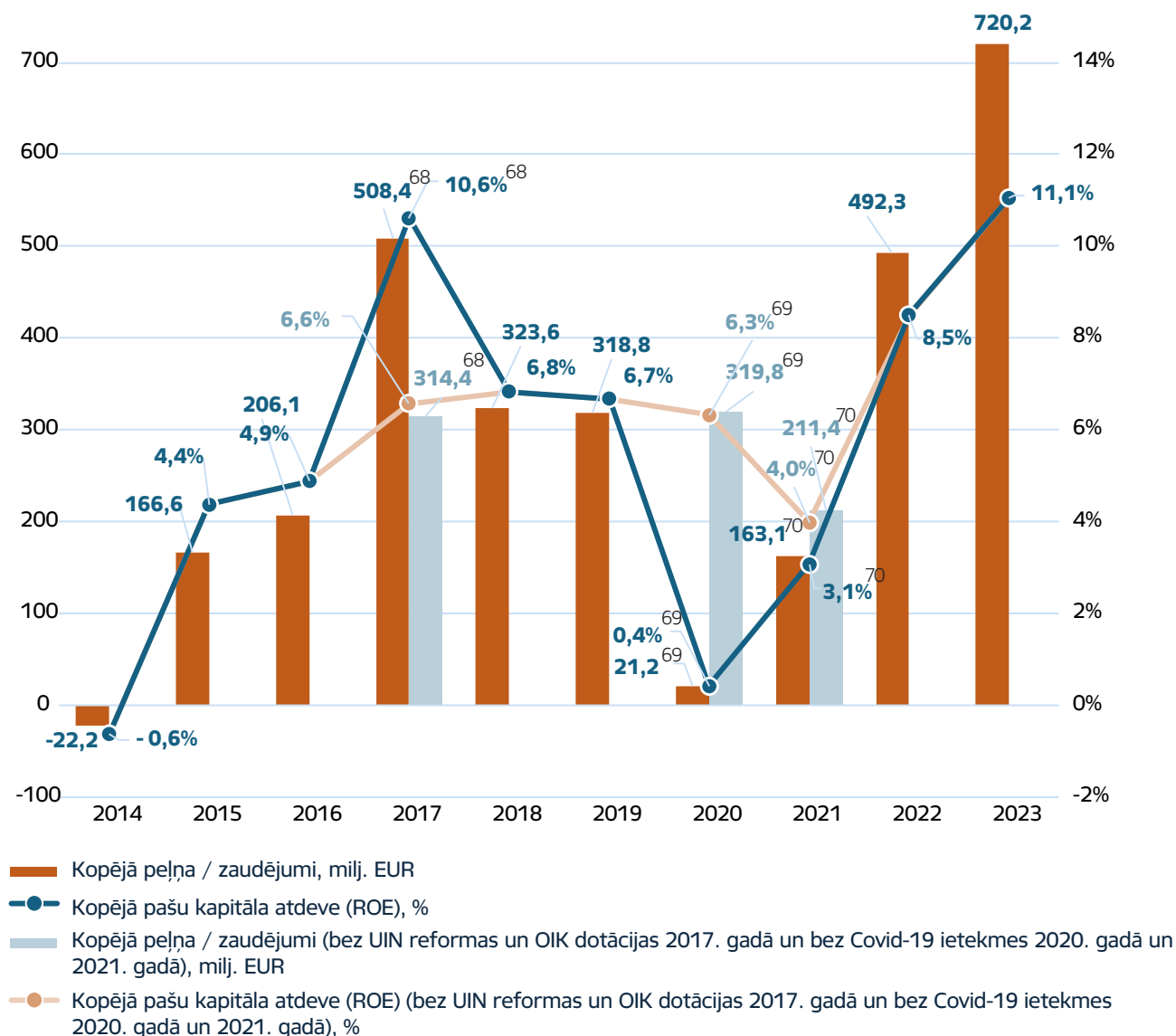
65 Ietekme rēķināta izslēdzot no rentabilitātes aprēķiniem šo kapitālsabiedrību apgrozījumu un peļņu un salīdzinot ar visu kapitālsabiedrību kopējo rentabilitāti.

66 VAS "Latvenergo" koncerna konsolidētais un AS "Latvenergo" 2023.gada pārskats, 5.lpp., avots: <https://latvenergo.lv/lv/investoriem/parskati>.

67 Ietekme rēķināta izslēdzot no rentabilitātes aprēķiniem šo kapitālsabiedrību apgrozījumu un peļņu un salīdzinot ar visu kapitālsabiedrību kopējo rentabilitāti.

kapitālsabiedrību radītā negatīvā ietekme uz rentabilitāti sasniedza vairs tikai -0,99 procentpunktus, kur tikai AS "Air Baltic Corporation" efekts uz rentabilitāti bija

-0,76 procentpunkti 2023. gadā, kas arī bija lielākais individuālas negatīvais efekts uz valsts kapitālsabiedrību kopējo rentabilitāti.



Attēls Nr. 26. Valsts kapitālsabiedrību peļņa, miljoni EUR, un pašu kapitāla atdeve (ROE), procenti, no 2014. līdz 2023. gadam

Peļņas un pašu kapitāla atdeves rādītāji faktiski atspoguļo līdzīgu tendenci kā apgrozījums un rentabilitāte laika periodā no 2014. līdz 2023. gadam. Nelikvidie aktīvi ir samazinājušies, apgrozījums un rentabilitāte augusi, līdz ar to ir būtiski uzlabojušies

kopējie pašu kapitāla atdeves rādītāji – no - 0,6 % 2014. gadā līdz 6,7 % 2019. gadā, tad Covid-19 pandēmijas ietekmē nokritoties līdz 0,4% 2020.gadā. Īpaši labs pašu kapitāla atdeves rādītājs tika sasniegts 2017. gadā (10,6 %), kad šo rādītāju papildus uzlaboja

68 Uzņēmumu ienākuma nodokļu reformas ietekme uz 25 lielāko pēc aktīviem kapitālsabiedrību peļņu un obligātās iepirkuma komponentes dotācijas kopējais efekts vērtējams 4 procentpunktu apmērā, kas samazinātu pašu kapitāla atdevi līdz 6,6%.

69 Saskaņā ar kapitālsabiedrību sniegto informāciju (pašu novērtējums, informāciju nav sniegušas visas kapitālsabiedrības) Covid-19 kopējā ietekme 2020.gadā uz peļņu vērtējama kā papildus radīti zaudējumi 298,6 miljoniem EUR apmērā. Bez Covid-19 ietekmes peļņa vērtējama 319,8 miljonu EUR apmērā un pašu kapitāla atdeve sasniegtu 6,3%, Covid-19 ietekme uz pašu kapitāla atdevi vērtējama 5,9 procentpunktu apmērā.

70 Saskaņā ar kapitālsabiedrību sniegto informāciju (pašu novērtējums, informāciju nav sniegušas visas kapitālsabiedrības) Covid-19 kopējā ietekme 2021.gadā uz peļņu vērtējama kā papildus radīti zaudējumi 48,3 miljoniem EUR apmērā. Bez Covid-19 ietekmes peļņa vērtējama 211,4 miljonu EUR apmērā un pašu kapitāla atdeve sasniegtu 4,0%, Covid-19 ietekme uz pašu kapitāla atdevi vērtējama 0,9 procentpunktu apmērā.

UIN reforma un vienreizēja dotācija AS "Latvenergo" koncernam no valsts par atsacīšanos turpmāk saņemt 75 % no ikgadējiem elektriskās jaudas maksājumiem koģenerācijas stacijām. UIN reformas ietekme bija vienreizēja un vērtējama aptuveni 191,8⁷¹ miljonu EUR apmērā, kamēr vienreizējā beznosacījuma dotācija par atsacīšanos turpmāk saņemt 75 % no ikgadējiem elektriskās jaudas maksājumiem koģenerācijas stacijām 2017. gadā bija 140 miljoni EUR, taču vienlaikus tika arī atzīts aktīvu vērtības samazinājums Rīgas TEC par 116,8 miljoniem EUR, kā arī UIN palielinājās par 21 miljonu EUR, samazinot kopējo efektu līdz 2,2 miljoniem EUR, savukārt otrā daļa dotācijas, kas bija 314,4 miljoni EUR un ir klasificēta kā nākamo periodu ieņēmumi, vērtējama bez ietekmes uz nākotnes peļņu, jo kompensēs ieņēmumu samazinājumu. Līdz ar to faktiski 2017. gadā valsts kapitālsabiedrības saimnieciski bija strādājušas ar 314,5 miljonu EUR peļņu, un pašu kapitāla atdeves rādītājs bija 6,6 %, kas bija aptuveni tādā pašā līmenī kā 2018. gadā – ar + 9,1 miliona EUR jeb + 2,1 % peļņas kopējo pieaugumu. 2019. gadā, salīdzinot ar 2018. gadu, šī atdeve bija nedaudz samazinājusies, sasniedzot 6,7 %, kas bija par 0,1 procentpunktiem mazāk nekā 2018. gadā.

2020. gadā valsts kapitālsabiedrības sasniedza kopējo peļņas rādītāju 21,2 miljoni EUR, kas bija samazinājums par -297,5 miljoniem EUR jeb -93,3%, salīdzinot ar 2019. gadu, un sasniedza pašu kapitāla atdeves rādītāju 0,4 %, kas bija samazinājums par 6,3 procentpunktiem. Saskaņā ar valsts kapitālsabiedrību sniegto informāciju (pašu novērtējums, informāciju nav sniegušas visas kapitālsabiedrības) Covid-19 pandēmijas kopējā ietekme uz peļņu vērtējama kā papildus radīti zaudējumi 298,6 miljonu EUR apmērā. Bez Covid-19 ietekmes peļņa būtu 319,8 miljonu EUR apmērā, bet pašu kapitāla atdeve būtu sasniegusi 6,3 % (precīzāk – 6,33%), tādēļ Covid-19 pandēmijas ietekme uz pašu kapitāla atdevi vērtējama negatīvi 5,9 procentpunktu apmērā.

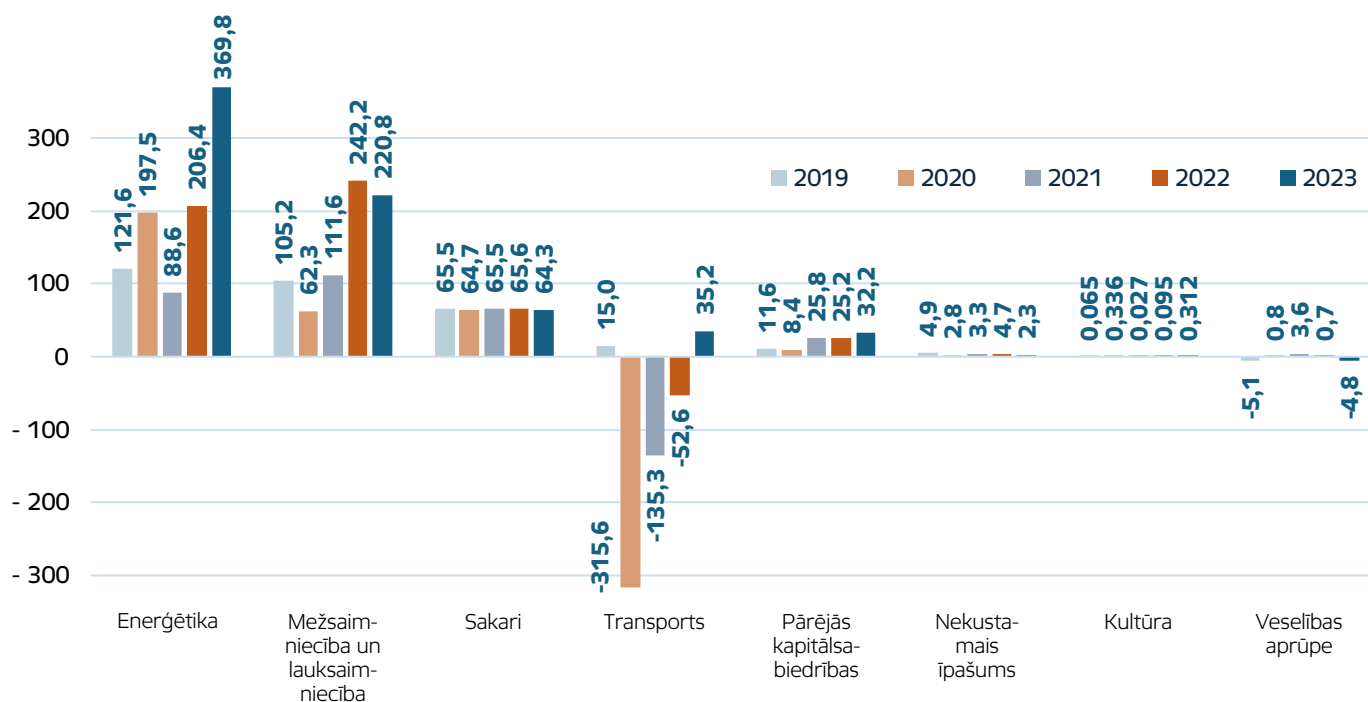
2021. gadā valsts kapitālsabiedrības sasniedza kopējo peļņas rādītāju 164,1 miljoni EUR, kas bija palielinājums par +141,8 miljoniem EUR jeb +667,7 %, salīdzinot ar 2020. gadu, un pašu kapitāla atdeves rādītāju 3,1 %, kas bija palielinājums par +2,7 procentpunktiem. Saskaņā ar valsts kapitālsabiedrību sniegto informāciju (pašu novērtējums, informāciju nav sniegušas visas kapitālsabiedrības) Covid-19 pandēmijas kopējā ietekme 2021. gadā uz peļņu vērtējama kā papildus radīti zaudējumi -48,3 miljonu EUR apmērā. Bez Covid-19 ietekmes peļņa būtu 211,4 miljonu EUR apmērā, bet pašu kapitāla atdeve būtu sasniegusi 4,0 % (precīzāk – 3,98%), tādēļ Covid-19 pandēmijas ietekme uz pašu

kapitāla atdevi vērtējama negatīvi -0,9 procentpunktu apmērā. Salīdzinot ar 2019. gadu, 2021. gadā valsts kapitālsabiedrības kopējais peļņas rādītājs bija samazinājies par -155,7 miljoniem EUR jeb -48,8 %, bet pašu kapitāla atdeves rādītājs bija samazinājies par 3,6 procentpunktiem.

2022. gadā valsts kapitālsabiedrības sasniedza kopējo peļņas rādītāju 492,3 miljoni EUR, kas bija palielinājums 329,2 miljonu EUR jeb +201,9 %, salīdzinot ar 2021. gadu, un pašu kapitāla atdeves rādītāju 8,5 %, kas bija palielinājums par +5,4 procentpunktiem. Valsts kapitālsabiedrības 2022. gadā vērtēja, ka Covid-19 pandēmijas ietekme ir minimāla – uz apgrozījumu pat pozitīva +6,0 miljonu EUR apmērā Covid-19 pandēmijas dēļ, jo pandēmijas laikā nesniegtie pakalpojumi tika sniegti pastiprināti 2022. gadā, uz peļņu minimāli pozitīva 0,3 miljonu EUR apmērā, tomēr Krievijas uzsāktā kara Ukrainā ietekme bija būtiska investīcijām atsevišķām valsts kapitālsabiedrībām, piemēram, AS "Pasažieru vilciens" 115,1 miljonu EUR paredzētajā laikā neveiktajām investīcijām. Arī divas no trim transporta nozares kapitālsabiedrībām (AS "Air Baltic Corporation" un VAS "Latvijas gaisa satiksme") turpināja strādāt ar zaudējumiem, un to ietekme uz pašu kapitāla atdevi bija vēl joprojām negatīva -0,93 procentpunktu apmērā. No kapitālsabiedrībām individuāli vislielākie negatīvie efekti 2022. gadā uz pašu kapitāla atdevi bija AS "Air Baltic Corporation" (- 0,81 procentpunkti), AS "Augstsprieguma tīkls" (-0,73 procentpunkti), VAS "Latvijas dzelzceļš" (-0,67 procentpunkti) un vislielākais pozitīvais efekts – AS "Latvijas valsts meži" - + 3,61 procentpunkti (2021. gadā +2,00 procentpunkti).

2023. gadā valsts kapitālsabiedrības sasniedza kopējo peļņas rādītāju 720,2 miljoni EUR, kas bija palielinājums 227,9 miljonu EUR jeb +46,3 %, salīdzinot ar 2022. gadu, un pašu kapitāla atdeves rādītāju 11,1 %, kas bija palielinājums par +2,5 procentpunktiem. Trīs aviācijas nozaru valsts kapitālsabiedrību (AS "Air Baltic Corporation", VAS "Latvijas gaisa satiksme", VAS "Starptautiskā lidosta "Rīga""), kuras Covid-19 pandēmija ietekmēja visvairāk, 2023. gadā jau uzrādīja pozitīvu efektu uz pašu kapitāla atdevi - +0,41 procentpunktu apmērā, kamēr 2022. gadā tā bija negatīva -1,06 procentpunktu apmērā, 2021. gadā bija -2,79 procentpunkti, bet 2020. gadā -5,84 procentpunkti, kas liecina par pandēmijas ietekmes pilnīgu izzušanu. No kapitālsabiedrībām individuāli vislielākie negatīvie efekti 2023. gadā uz pašu kapitāla atdevi bija AS "Augstsprieguma tīkls" (-1,01 procentpunkti), VAS "Latvijas dzelzceļš" (-0,76 procentpunkti) un vislielākais pozitīvais efekts – AS "Latvijas valsts meži" - + 2,40 procentpunkti.

71 Novērtējums veikts 25 lielākajām pēc aktīviem kapitālsabiedrībām 2017. gadā



Attēls Nr. 27. Valsts kapitālsabiedrību kopējā peļņa pa nozarēm no 2019. līdz 2023. gadam, miljoni EUR

Nozaru skatījumā 2023. gadā atšķirībā no 2022. gada vislielākos absolūtās peļņas rādītājus sasniedza enerģētikas nozares valsts kapitālsabiedrības ar peļņu 369,8 miljoni EUR (2022. gadā – 206,4 miljoni EUR), otrajā vietā atstājot mežsaimniecības un lauksaimniecības nozari ar kopējo peļņu 220,8 miljoni EUR (2022. gadā – 242,2 miljoni EUR), kas bija līdere peļņas ziņā 2022. gadā. Trešajā vietā tāpat kā 2022. gadā ir ierindojusies sakaru nozare ar 64,3 miljonu EUR peļņu, kuras rādītāji ir stabili katru gadu – 2022.gadā – 65,6 miljoni EUR, 2021.gadā – 65,5 miljoni EUR, 2020. gadā – 64,7 miljoni EUR.

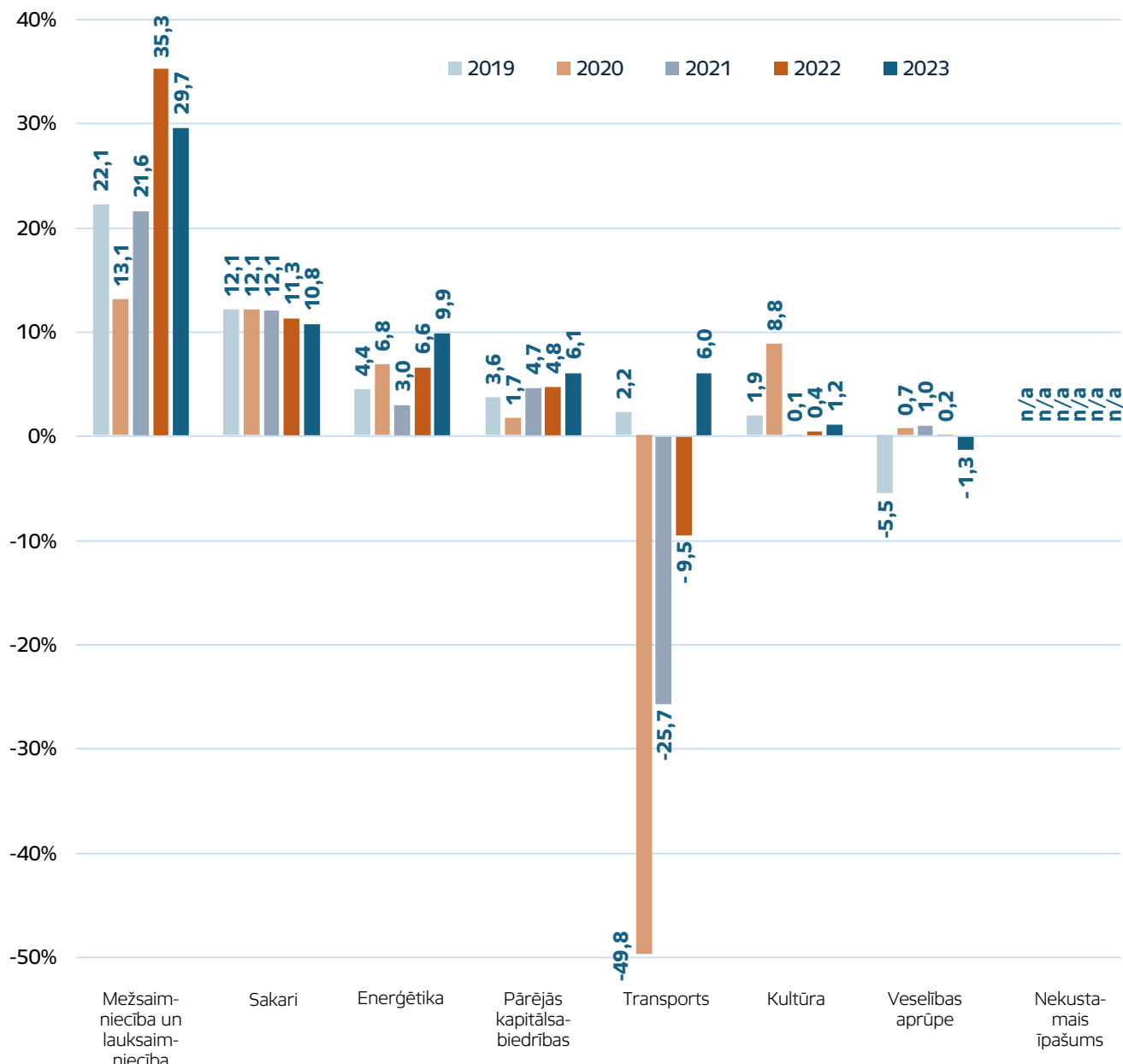
Transporta nozare, kas piedzīvoja ļoti lielu kritumu 2020. gadā, strādājot ar ļoti lieliem zaudējumiem – -315,6 miljonu EUR apmērā, turpināja ik gadu uzlabot savus peļņas rādītājus, 2023. gadā beidzot sasniedzot pozitīvus rādītājus, strādājot ar peļņu 35,2 miljonus EUR apmērā, (2022. gadā zaudējumi – -52,6 miljoni EUR, 2021. gadā zaudējumi – -135,3 miljoni EUR), pateicoties tam, ka 2023. gadā pēc ilgāka laika AS “Air Baltic Corporation” strādāja ar peļņu 33,7 miljonu EUR apmērā (2022. gadā zaudējumi – -54,2 miljoni EUR, 2021. gadā – -135,7 miljoni EUR, 2020. gadā – -264,6 miljoni EUR).

Ar salīdzinoši labiem rezultātiem 2023. gadā turpināja strādāt pārējo nozaru kapitālsabiedrības, pateicoties VAS “Latvijas Loto” un īpaši AS “Attīstības finanšu institūcija

Altum” veiksmīgai darbībai un peļņai. VAS “Latvijas Loto” peļņa 2023. gadā bija +13,8 miljoni EUR (2022. gadā bija +13,2 miljoni EUR, 2021. gadā +12,7 miljoni EUR, 2020.gadā +11,2 miljoni EUR), bet AS “Attīstības finanšu institūcija Altum” peļņa bija +17,8 miljoni EUR (2022. gadā +11,5 miljoni EUR, 2021. gadā +13,8 miljoni EUR, 2020. gadā +5,5 miljoni EUR). Lielākie zaudējumi 2023. gadā starp pārējo nozaru kapitālsabiedrībām bija SIA “Latvijas Nacionālais sporta centrs” – -0,9 miljoni EUR.

Nekustamā īpašuma nozares valsts kapitālsabiedrības 2023. gadā strādāja ar peļņu 2,3 miljonu EUR apmērā, savukārt, kultūras nozares kapitālsabiedrības arī 2023. gadā tāpat kā iepriekšējos gadus turpināja strādāt uz bezzaudējumu robežas, sasniedzot peļņu 2023. gadā +312,1 tūkstošu EUR apmērā (2022. gadā +94,8 tūkstoši EUR, 2021. gadā +26,6 tūkstoši EUR) un sasniedzot apgrozījumu 20,8 miljoni EUR, un tādējādi pārsniedzot pirms Covid-19 pandēmijas apgrozījuma līmeni par 2,5 miljoniem EUR jeb +14,0 %, salīdzinot ar 2019. gadu.

2022. gadā veselības nozares valsts kapitālsabiedrības bija vienīgā nozare, kas strādāja ar zaudējumiem -4,8 miljoniem EUR, pretstatā iepriekšējiem gadiem, kad kopumā šīs nozares valsts kapitālsabiedrības strādāja ar peļņu (2022. gadā – peļņa +0,7 miljoni EUR, 2021. gadā – peļņa +3,6 miljoni EUR, 2020. gadā – peļņa +0,8 miljoni EUR).



Attēls Nr. 28. Valsts kapitālsabiedrību pašu kapitāla atdeves rādītāji pa nozarēm no 2019. līdz 2023. gadam, procenti

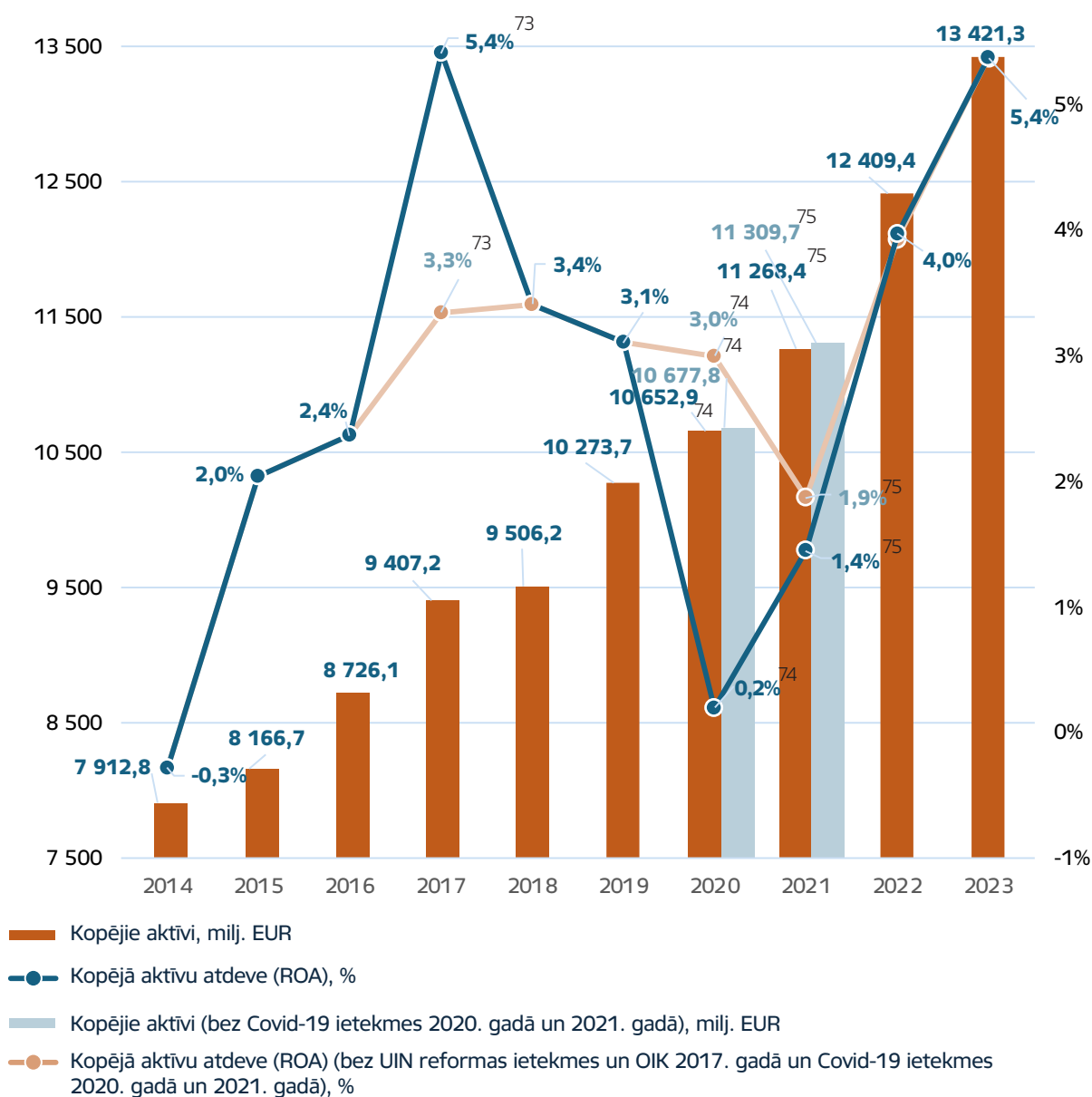
Vērtējot valsts kapitālsabiedrību pašu kapitāla atdeves rādītājus nozaru griezumā, 2023. gada līderes bija tās pašas nozares, kas 2022. gadā un arī iepriekšējos pāris gadus – mežsaimniecība un lauksaimniecības (2023. gadā – 29,7 %, 2022. gadā – 35,3 %, 2021. gadā – 21,6 %) un sakaru nozares valsts kapitālsabiedrības (2023. gadā – 10,8 %, 2022. gadā – 11,3 %, 2021. gadā – 12,1%). Trešajā vietā ar 9,9% pašu kapitāla atdevi 2023. gadā, tāpat kā 2022. gadā ierindojās enerģētikas nozares valsts kapitālsabiedrības (2022. gadā – 6,6 %, 2021. gadā – 3,0 %, 2020. gadā – 6,8 %), kas bija par 3,3 procentpunktiem vairāk kā 2022. gadā. Pārējo nozaru valsts kapitālsabiedrības 2023. gadā strādāja ar 6,1 % pašu kapitāla atdevi, kas bija par 1,3 procentpunktiem vairāk kā 2022. gadā, kad tās strādāja ar 4,8 % pašu kapitāla atdevi.

Transporta nozares kapitālsabiedrības 2023. gadā pēc trīs gadu pārtraukuma strādāja ar pozitīvu pašu kapitāla atdevi, sasniedzot +6,0 % pašu kapitāla atdevi (2022. gadā – 9,5 %, 2021. gadā – -25,7 %, 2020. gadā – -49,8 %). Neskatoties uz pozitīvajiem rezultātiem transporta nozarē, AS “Air Baltic Corporation” arī 2023. gadu noslēdza ar negatīvu pašu kapitālu -48,3 miljonu EUR apmērā (2022. gadā – -82,0 miljonu EUR apmērā, 2021. gadā – -118,3 miljonu EUR), neskatoties gan uz 2020. gadā saņemto valsts finansējumu pamatkapitāla palielināšanai 250 miljonu EUR apmērā, gan atkārtotu pamatkapitāla palielināšana 90 miljonu EUR apmērā 2022. gadā⁷², gan peļņu 33,7 miljonu EUR apmērā 2023. gadā.

72 AS “Air Baltic Corporation” ilgtspējas un 2021. gada pārskats, 96.lpp., AS “Air Baltic Corporation” ilgtspējas un 2022. gada pārskats, 102.lpp., 141.lpp., avots: <http://www.ur.gov.lv>

Kultūras nozares kapitālsabiedrības 2023. gadā turpināja palielināt apgrozījumu no pašu ieņēmumiem un sasniedza pasu kapitāla atdevi - +1,2 %, kas bija par +0,8 procentpunktiem vairāk kā 2022. gadā. Ar negatīvu pasu kapitāla atdevi 2023. gadā strādāja arī veselības aprūpes nozares valsts kapitālsabiedrības, sasniedzot pasu kapitāla atdevi -1,3 %, kas bija par -1,5 procentpunktiem sliktāk kā 2022. gadā. Nekustamā

īpašuma nozarē pašu kapitāls ir negatīvs, dēļ AS "Reverta" negatīvā pasu kapitāla – 434,5 miljoni EUR (2022. gadā – 434,4 miljoni EUR), tāpēc nekustamā īpašuma nozares valsts kapitālsabiedrībām kopumā nevar noteikt pasu kapitāla atdevi, taču izslēdzot AS "Reverta" no aprēķiniem, pārējās nekustamā īpašuma nozares valsts kapitālsabiedrības sasniedza pasu kapitāla atdevi 0,7 % (2022. gadā – 1,4 %, 2021. gadā – 1,1 %).



Attēls Nr. 29. Valsts kapitālsabiedrību kopējie aktīvi, miljoni EUR, un aktīvu atdeve (ROA), procenti, no 2014. līdz 2022. gadam

73 Uzņēmumu ienākuma nodokļu reformas ietekme uz 25 lielāko pēc aktīviem kapitālsabiedrību peļņu un obligātās iepirkuma komponentes dotācijas kopējais efekts vērtējams 2,1 procentpunkta apmērā, kas samazinātu aktīvu atdevi līdz 3,3 %.

74 Saskaņā ar kapitālsabiedrību sniegto informāciju (pašu novērtējums, informāciju nav sniegušas visas kapitālsabiedrības) Covid-19 kopējā ietekme 2020. gadā uz veiktajām investīcijām vērtējama 24,9 miljonu EUR apmērā kā plānotās, bet neveiktās investīcijas un ietekme uz peļņu vērtējama kā papildus radīti zaudējumi 298,6 miljonu EUR apmērā. Bez Covid-19 ietekmes aktīvi vērtējami 10 677,8 miljonu EUR apmērā, peļņa vērtējama 319,8 miljonu EUR apmērā un aktīvu atdeve sasniegtu 3,0%, Covid-19 ietekme uz aktīvu atdevi vērtējama 2,8 procentpunktu apmērā.

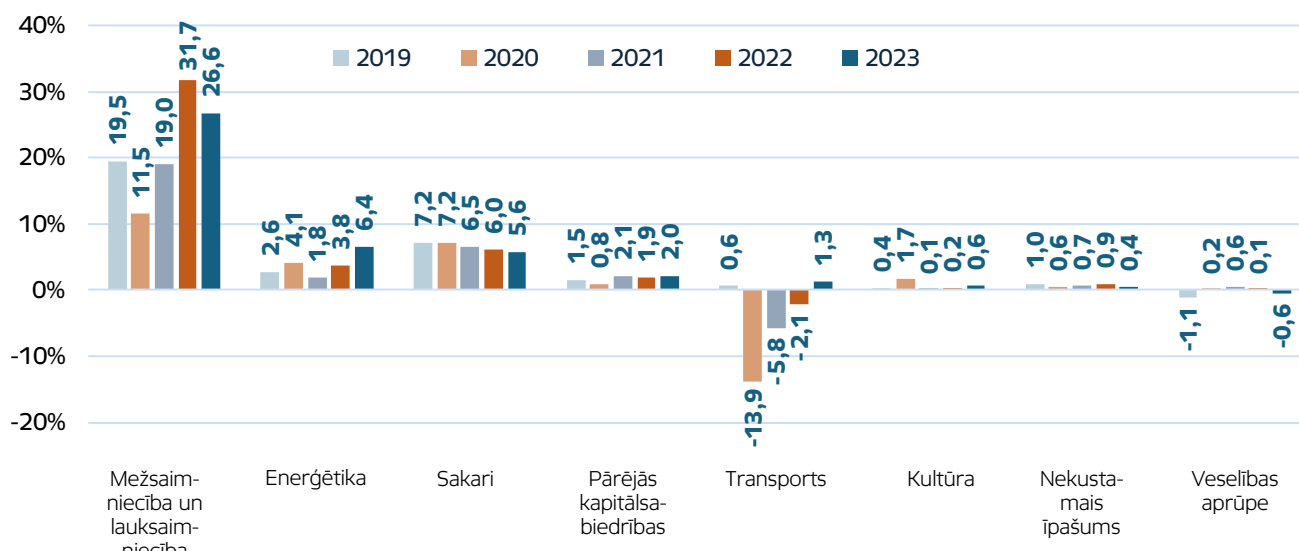
75 Saskaņā ar kapitālsabiedrību sniegto informāciju (pašu novērtējums, informāciju nav sniegušas visas kapitālsabiedrības) Covid-19 kopējā ietekme 2021. gadā uz veiktajām investīcijām vērtējama 41,3 miljonu EUR apmērā kā plānotās, bet neveiktās investīcijas un ietekme uz peļņu vērtējama kā papildus radīti zaudējumi 48,3 miljonu EUR apmērā. Bez Covid-19 ietekmes aktīvi vērtējami 11 309,7 miljonu EUR apmērā, peļņa vērtējama 211,4 miljonu EUR apmērā un aktīvu atdeve sasniegtu 1,9%, Covid-19 ietekme uz aktīvu atdevi vērtējama 0,5 procentpunktu apmērā.

Vērtējot kopējos aktīvus un aktīvu atdevi no 2014. līdz 2023. gadam aktīvu atdevē var novērot līdzīgu tendenci kā rentabilitātes un pašu kapitāla atdeves rādītājiem – pieaugums līdz 2017.gadam, t.sk. straujš 2017.gadā dēļ UIN reformas un OIK dotācijas, un tad kritums ar salīdzinoši līdzīgiem rezultātiem 2018. un 2019. gadā, un straujš kritums 2020. gadā Covid-19 pandēmijas ietekmes rezultātā ar uzsāktu atkopošanos 2021. gadā no Covid-19 pandēmijas radītajām sekām un pilnīgu Covid-19 pandēmijas ietekmes mazināšanos 2022. gadā, un labiem aktīvu atdeves rezultātiem 2023. gadā. 2023.gadā visu valsts kapitālsabiedrību aktīvu vērtība sasniedza 13,4 miljardus EUR (2021. gadā – 12,4 miljardus EUR, 2021. gadā – 11,3 miljardus EUR), kas bija +1,01 miljardu EUR jeb +8,2 % pieaugums pret 2022.gadu (2022. gadā +1,14 miljardu EUR jeb 10,1 % pret 2021. gadu), bet aktīvu atdevē bija 5,4 % (2022. gadā – 4,0 %, 2021. gadā – 1,4 %), kas bija aktīvu atdeves palielinājums par +2,5 procentpunktiem (2022. gadā par +2,6 procentpunktiem).

Aktīvu atdeves līmenis dažādās nozarēs ir ļoti atšķirīgs. Līderu pozīcijās kā katru gadu nemainīgi ir mežsaimniecības (2023. gadā – 26,6 %, 2022. gadā – 31,7 %, 2021. gadā – 19,0 %, 2020.gadā – 11,5%) nozares valsts kapitālsabiedrības. 2023. gada otrajā vietā ir izvirzījušās enerģētikas valsts kapitālsabiedrības

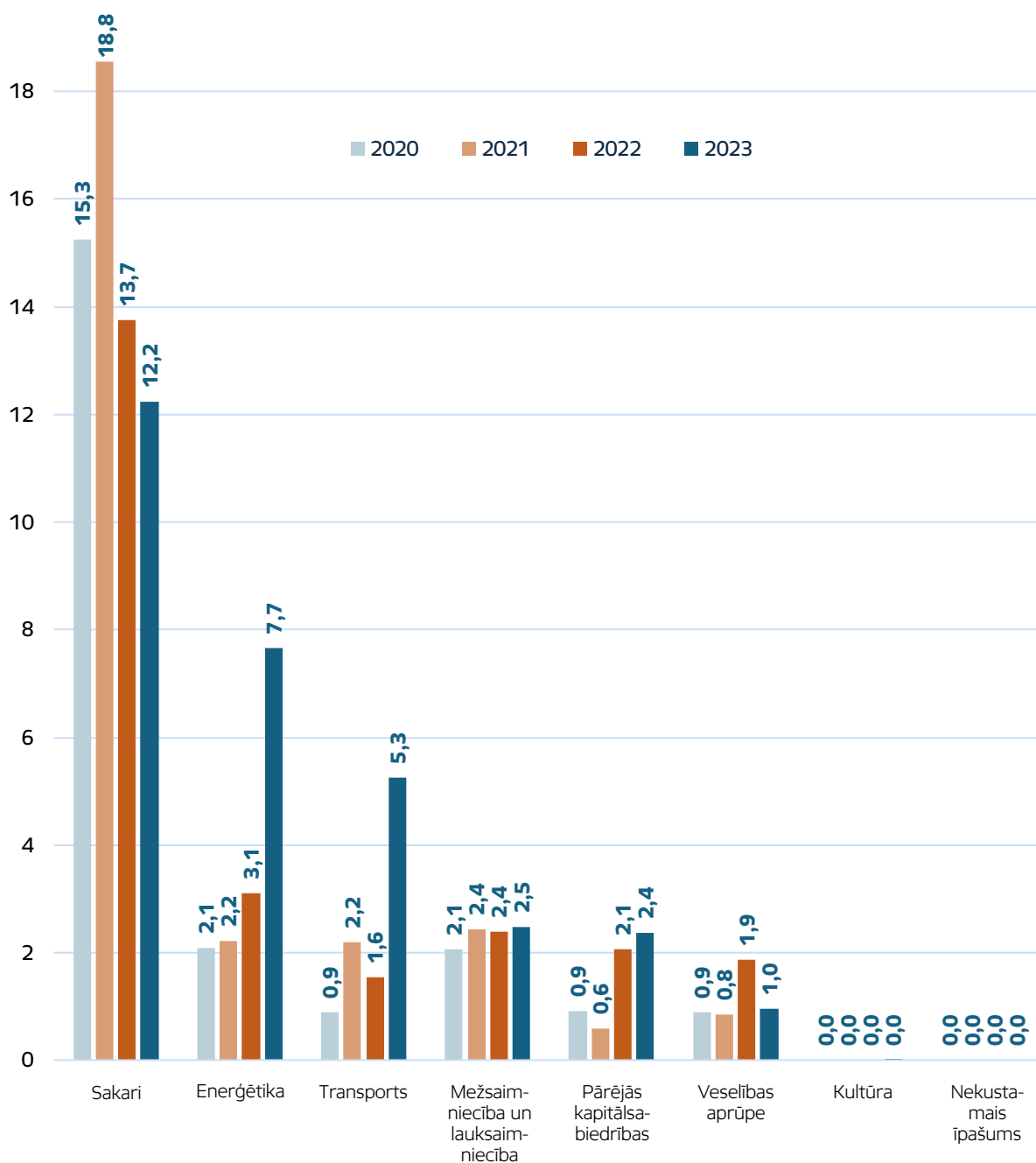
ar 6,4 % aktīvu atdevi (2022. gadā – 3,8 %, 2021. gadā – 1,8 %, 2020. gadā – 4,1 %), apstieidzot sakaru nozares valsts kapitālsabiedrības ar 5,6 % aktīvu atdevi (2022. gadā – 6,0 %, 2021. gadā – 6,5 %, 2020.gadā – 7,2%). Nedaudz uzlabojušās aktīvu atdevi ir pārējo nozaru valsts kapitālsabiedrības – par 0,1 procentpunktu, sasniedzot 2,0 % aktīvu atdevi. 2023. gadā ar pozitīvu aktīvu atdevi ir atsākušās strādāt transporta nozaru valsts kapitālsabiedrības, sasniedzot 1,3 % aktīvu atdevi, kas ir par +3,4 procentpunktiem vairāk kā 2022. gadā, kad aktīvu atdevē bija negatīva – -2,1 %. Kultūras un nekustamā īpašuma nozaru valsts kapitālsabiedrības ir strādājušas ar nelielu aktīvu atdevi 2023. gadā, attiecīgi +0,6 % (2022. gadā - +0,2 %) un +0,4 % (2022. gadā – 0,9 %). Ar negatīvu aktīvu atdevi 2023. gadā atkal ir atsākušās strādās veselības aprūpes valsts kapitālsabiedrības - -0,6 % (2022. gadā - +0,1 %).

Kritiski ir jāvērtē aktīvu atdevē investīciju ietilpīgās nozarēs – enerģētikas un transporta nozarēs, jo investīcijas parasti ir ilgāka termiņa mērķis, kas rada ilgtermiņa, nevis tūlītēju ietekmi uz kapitālsabiedrības peļņu, kā arī jāņem vērā, ka mežsaimniecības nozarē daļa valstij piederošu aktīvu nav iekļauta kapitālsabiedrības bilancē, bet tie tiek apsaimniekoti, jo meži ir Zemkopības ministrijas bilancē, nevis AS “Latvijas valsts meži” bilancē.



Attēls Nr. 30. Valsts kapitālsabiedrību aktīvu atdevē (ROA) pa nozarēm no 2019. līdz 2023. gadam, procenti

4.3. Valsts kapitālsabiedrību izdevumi un kapitālieguldījumi pētniecībā un attīstībā



Attēls Nr. 31. Valsts kapitālsabiedrību izdevumi un kapitālieguldījumi pētniecībā un attīstībā no 2020. līdz 2023. gadam, miljoni EUR

Sākot ar 2021. gadu, ir sākts apkopot valsts kapitālsabiedrību izdevumus un kapitālieguldījumus pētniecībā un attīstībā. Kapitālsabiedrībām šādus datus sniedzot pirmo reizi, un salīdzinot ar informāciju gada pārskatos, iespēju robežās sniegtā informācija tika precizēta, jo tā var nebūt atbilstoša tai, ko kapitālsabiedrība bija sniegusi statistikas vajadzībām. Sniedzot datus par 2022. gadu, nekādi precizējumi netika veikti un dati atbilda iepriekš novērotajām

vērtībām, taču 2023. gadā bija nepieciešami atsevišķi precizējumi. Līdz ar to var secināt, ka kapitālsabiedrības ir ieviesušas pietiekami precīzu šo datu uzskaiti, taču to nepieciešams uzlabot, t.sk. sapratni, kuras kapitālieguldījumi un izdevumi ir uzskatāmi par izdevumiem un kapitālieguldījumiem pētniecībā un attīstībā.

2023. gadā valsts kapitālsabiedrības ieguldīja 31,0⁷⁶ miljonus EUR, pētniecībā un attīstībā, kas, salīdzinot

76 Saskaņā ar valsts kapitālsabiedrību pašu sniegto informāciju.

ar 2022. gadu, ir par +6,2 miljoniem EUR jeb +25,1 % vairāk kā 2022. gadā, kad valsts kapitālsabiedrības ieguldīja 24,8 miljonus EUR pētniecībā un attīstībā. No nozaru viedokļa vislielākos finanšu līdzekļus pētniecībā un attīstībā iegulda sakaru nozares valsts kapitālsabiedrības, sasniedzot 12,4 miljonu EUR lielus ieguldījumus 2022. gadā (2022. gadā – 13,8 miljonus EUR). Virs viena miljonu EUR ieguldījumus pētniecībā un attīstībā 2023. gadā veica arī enerģētikas (7,7 miljoni EUR), transporta (5,3 miljoni EUR), mežsaimniecības un lauksaimniecības (2,5 miljoni EUR) un pārējo nozaru (2,4 miljoni EUR) valsts kapitālsabiedrības, kas, salīdzinot ar 2022. gadu, ir neliels samazinājums nozaru skaitā, kas veic ieguldījumus pētniecībā un attīstībā virs 1 miliona EUR. Nekādus ieguldījumus pētniecībā un attīstībā no 2020. līdz 2023. gadam neveica nekustamā īpašuma un kultūras nozares valsts kapitālsabiedrības.

Kopumā pētniecības un attīstības izmaksu un ieguldījumu intensitāte⁷⁷ 2023. gadā sastādīja 0,49 %, kas salīdzinot ar 2022. gadu ir neliels kāpums par -0,05 procentpunktiem, kad tā sasniedza 0,44 % (2021. gadā – 0,68 %, 2020. gadā – 0,67 %). Salīdzinājumam 2022. gadā pētniecības un attīstības izmaksu un ieguldījumu intensitāte tādās kompānijās kā Intel bija 27,8 %, Amazon – 14,4%, Paypal – 11,82 %, Medtronic – 8,80 %, Apple – 7,14 %, Ford Motors – 4,93 %, Volvo – 4,76 %, Metallurgical Corporation – 3,16 %⁷⁸. No valsts kapitālsabiedrībām lielākā pētniecību un attīstības izmaksu ieguldījumu intensitāte 2023. gadā bija VSIA “Latvijas Proves birojs” (10,63%), SIA “Latvijas Lauku konsultāciju un izglītības centrs” (8,45%), VAS “Elektroniskie sakari” (4,30%), SIA “Latvijas Nacionālais metroloģijas centrs” (4,27%), SIA “Tet” (koncerns) (3,72%).

77 Rādītājs = Izdevumi un/vai kapitālieguldījumi pētniecībā un attīstībā (valsts kapitālsabiedrību pašu sniegtā informācija) / Kopējais apgrozījums, %

78 Top 100 global innovation leaders, avots: <https://www.fdiintelligence.com/content/feature/global-innovation-leaders-2022-edition-82527>.

5. Izmāņas valstij piederošajās kapitālsabiedrībās 2023. gadā

Atbilstoši Ministru kabineta 2022. gada 12. janvāra rīkojumam Nr. 13 "Par valsts akciju sabiedrības "Latvijas dzelzceļš" izšķirošās ietekmes un līdzdalības izbeigšanu sabiedrībā ar ierobežotu atbildību "LDZ infrastruktūra", paredzēja izbeigt VAS "Latvijas dzelzceļš" līdzdalību SIA "LDZ infrastruktūra", to likvidējot un likvidācija tika pabeigta 2023. gada 12. aprīlī, to izslēdzot no LR Uzņēmumu reģistra.

2023. gada 11. septembrī Uzņēmumu reģistrā reģistrēta reorganizācija - SIA "Tet" pievienota SIA "Telia Latvija"⁷⁹, kuras galvenais darbības veids bija telekomunikācijas pakalpojumu, t.sk., interneta un datu pārraides pakalpojumu, sniegšana, datu centru un mākoņpakalpojumu, multimediju apstrādes un straumēšanas pakalpojumu sniegšana un kuras 100% kapitāldaļas SIA "Tet" iegādājās 2022. gada 31. maijā no līdzšinējā īpašnieka Telia Company AB, pēc Konkurences padomes atļaujas saņemšanas un noslēdzoties 2022. gada sākumā izziņotajam darījumam⁸⁰.

Ar Rīgas pilsētas Pārdaugavas tiesas 2020. gada 3. marta spriedumu tika pasludināts maksātnespējas process un iecelts administrators AS "VRC Zaslauks", kur AS "Pasažieru vilciens" pieder 51% kapitāldaļu. AS "Pasažieru vilciens" iesniedza AS "VRC Zaslauks" maksātnespējas procesa administratoram nenodrošinātos kreditora prasījumus par kopējo summu 1 752 248 EUR, kas sastāv no galvenā prasījuma 11 EUR apmērā par nomas maksas parādu un blakus prasījuma 1 752 237 EUR apmērā par līgumsodu par dīzeļvilcienu vagonu modernizācijas projekta, ko izpildīja PS "DMU vilcieni" (AS "VRC Zaslauks" ir viens no biedriem), ietvaros garantijas laikā konstatēto defektu novēršanas termiņu kavējumiem. AS "VRC Zaslauks" administrators ir atzinis minētos kreditora prasījumus pilnā apmērā. Vienlaikus jānorāda, ka AS "VRC Zaslauks" nav aktīvu, lai apmierinātu šos prasījumus. Administratora AS "VRC Zaslauks" maksātnespējas procesā pieteikums par maksātnespējas procesa izbeigšanu tiesā izskatīts

2023. gada 11. maijā. AS "VRC Zaslauks" ir likvidēta un izslēgta no komercreģistra (ieraksts komercreģistrā izdarīts 2023. gada 19. maijā)⁸¹.

2023. gadā ir notikusi kapitāldaļu turētāja maiņa – līdz 2023. gada 1. janvārim VSIA "Vides investīciju fonds" kapitāldaļu turētājs bija Vides aizsardzības un reģionālās attīstības ministrija, bet turpmāk kapitāldaļu turētājs būs Klimata un enerģētikas ministrija.

2023. gada 5. janvārī noslēgts AS "Latgales ciltslietu un mākslīgās apsūklošanas stacija" kapitāla daļu pārdošanas darījums, kā rezultātā pārdotas 4,91% valstij piederošas kapitāla daļas 0,01 milj. euro vērtībā.

2022. gadā ar Igaunijas un Lietuvas elektroenerģijas pārvades sistēmas operatoriem, kas koordinē elektroenerģijas sistēmu attīstības plānošanu un saskaņo atsevišķas operatoru ikdienas darbības elektroenerģijas apgādes drošuma garantēšanai, izveidota sabiedrība OÜ "Baltic RCC", kur 33,33% kapitāldaļu pieder AS "Augstsprieguma tīkls".

AS "Latvenergo" meitas sabiedrība OÜ "Igaunijā Elektrum Eesti" iegādājās 100% kapitāldaļu uzņēmumā OÜ "HN põld ja mets 1", kas 2023. gadā izbūvēja saules elektrostaciju Igaunijā ar uzstādīto jaudu 7 MW un tādējādi īsteno projektu, kas palīdz sasniegt Latvenergo koncerna stratēģijā izvirzīto mērķi "Paplašināt un diversificēt ģenerācijas portfeli ar zaļajām tehnoloģijām". Savukārt, UAB "Elektrum Lietuva" pieder 100% kapitāldaļu uzņēmumā UAB "Klaipēda unlimited sun", 50% kapitāldaļu uzņēmumā UAB "Geniva" un UAB "Vējo miestas".

Ministru kabinets 2023. gada 21. novembrī atbalstīja SIA "Valsts aizsardzības korporācija" dibināšanu, kas tika reģistrēts 2023. gada 29. novembrī, un tā pamatkapitāls sākotnēji bija 500 000 eiro. Sabiedrība ar ierobežotu atbildību "Valsts aizsardzības korporācija" dibināta, lai ilgtermiņā attīstītu militāro industriju Latvijā⁸².

79 SIA "Tet" koncerna 2023. gada pārskats, 7.lpp., avots: <http://www.ur.gov.lv>.

80 SIA "Tet" koncerna 2022. gada pārskats, 3., 4.lpp., avots: <http://www.ur.gov.lv>.

81 AS "Pasažieru vilciens" 2023. gada pārskats, 17., 18.lpp., avots: <https://www.vivi.lv/lv/par-mums/finansu-parskati/>

82 Aizsardzības ministrijas mājaslapa, avots: <https://www.mod.gov.lv/lv/uznemejiem/sia-valsts-aizsardzibas-korporacija>.

6. Kapitālsabiedrību raksturojums

6.1. Enerģētika







AS Augstsprieguma tīkls (AST)

Reģ. Nr. 40003575567

Komerccsabiedrība internetā: www.ast.lv

Valsts līdzdalība 100%

Saistītie uzņēmumi un kapitāla daļas:

AS Conexus Baltic Grid (CBG) 68,46%

AS Pirmais slēgtais pensiju fonds 1,90%

AST koncerna pamatdarbība ir elektroenerģijas pārvades sistēmas operatora funkciju nodrošināšana, energoapgādes sistēmas aktīvu efektīva pārvaldība, dabasgāzes pārvade un uzglabāšana.

Vispārējais stratēģiskais mērķis

Nodrošināt Latvijas energoapgādes drošumu, sniegt nepārtrauktu, kvalitatīvu un pieejamu energoapgādes pārvades pakalpojumu, kā arī īstenot valstij stratēģiski svarīgo energoapgādes aktīvu ilgtspējīgu pārvaldību un sekmēt to integrāciju Eiropas Savienības iekšējā energoresursu tirgū.

Svarīgākie notikumi 2023. gadā

- Sekmējot enerģētisko drošību, panākta vienošanās par paātrināto sinhronizāciju ar kontinentālo Eiropu 2025.gada februārī.
- Sinhronizācijas projekta ietvaros pabeigta līnijas "Valmiera-Tartu" pārbūve. Projektam piesaistīts ES līdzfinansējums 75% apmērā.
- Piesaistot ES līdzfinansējumu, uzsākti būvdarbi Latvijā pirmajai kompensatora stacijai Grobiņā.
- Samazinot investīciju ietekmi uz pārvades tarifu, piesaistīts ES līdzfinansējums Atveseļošanās fonda ietvaros 38,1 milj. EUR.

Plānotie būtiskākie notikumi 2024. gadā

- Enerģētiskā drošība - gatavība ārkārtas sinhronizācijai ar kontinentālās Eiropas pārvades tīkliem, elektroenerģijas un palīgpakalpojumu tirgu attīstība un integrācija Eiropas tirgos.
- Kvalitatīva energoapgāde – uz inovācijām un drošu darba režīmu vērsta kvalitatīva energoapgāde par iespējami zemāku tarifu.
- Finanšu stabilitāte – nodrošināt optimālu valsts ieguldījuma atdevi.
- Ilgtspējīga un efektīva pārvaldība - digitālā un zaļā transformācija, nepārtraukta efektivitātes pilnveidošana.

Galvenie finanšu mērķi

- Starptautiskas kredītreitingu aģentūras noteikts investīciju pakāpes AST kredītreitings plānotā vērtība : >=BBB+/ Stable (sasniegts: A-/Positive).
- Nodrošināt dividendu iemaksu valsts budžetā: 64% (sasniegts: 64% (7 033 805 EUR)).
- Pašu kapitāla īpatsvars: ≥35% (sasniegts: 44%).
- Neto aizņēmumi pret EBITDA: ≤5.0 (sasniegts: 1,8).

Galvenie nefinanšu mērķi

- Enerģētiskā drošība – sinhronizācija ar kontinentālās Eiropas pārvades tīkliem: projekta "Tartu(EE)–Valmiera(LV) starpsavienojuma caurlaides spējas palielināšana" ievaros izbūvētā līnija pieslēgta spriegumam (sasniegts: pārbūvētā līnija nodota ekspluatācijā pirms plānotā laika).
- Enerģētiskā drošība – elektroenerģijas un palīgpakalpojumu tirgu attīstība un integrācija Eiropas tirgos: pabeigta integrētās balansu vadības sistēmas (BMS) izstrāde (sasniegts: mērķis izpildīts, sistēmas pamatfunkcionalitāte pieņemta ekspluatācijā).
- Atbildība pret darbiniekiem un sabiedrību – droša un inovatīva darba vide: dispečervadības un datu centra apvienošana vienotā lokācijā, uzsākti pārbūves pirmās kārtas būvdarbi (sasniegts: 2023.gadā realizēta iepirkuma procedūra, būvdarbi uzsākti 2024.gada sākumā).

Sasniegtie rezultāti

- Stiprinot valsts enerģētisko drošību, īstenoti ES līdzfinansētie projekti sinhronizācijai ar kontinentālo Eiropu.
- Sadarbībā ar Baltijas valstu pārvades operatoriem aktīvi strādāts pie elektroenerģijas un palīgpakalpojumu tirgu attīstības un integrācijas Eiropas tirgos.
- Samazinot energoapgādes pārtraukuma riskus, būtiski pilnveidota uzņēmuma kibernetiskā drošība.
- Ņemot vērā Eiropas zaļo kursu, aktīvi strādāts pie pieslēgumu izveides elektroenerģijas ražošanai, izmantojot atjaunosamos energoresursus.

Pārvaldība

Akciju turētājs – **Klimata un enerģētikas ministrija**

Akciju turētāja pārstāve – **Līga Kurevska**

Padomes priekšsēdētājs – **Kaspars Āboliņš**

Padomes locekļi – **Olga Bogdanova, Armands Eberhards, Aigars Ģērmanis**

Valdes priekšsēdētājs – **Rolands Irklis**

Valdes locekļi – **Arnīs Daugulis, Imants Zviedris, Gatis Junghāns**

Galvenie finanšu rādītāji, tūkst. EUR

| | 2022* | 2023* |
|---|-------------|-------------|
| Apgrozījums | 351 131,6 | 234 480,0 |
| Peļņa/zaudējumi | 16 159,8 | 10 235,1 |
| EBITDA | 72 533,8 | 88 971,9 |
| Aktīvi | 1 276 496,7 | 1 346 939,9 |
| Pamatkapitāls | 391 598,5 | 391 598,5 |
| Pašu kapitāls | 631 287,1 | 632 193,0 |
| Investīcijas | 46 440,0 | 101 394,7 |
| Samaksātās dividendes valsts budžetā | 29 143,1 | 7 033,8 |
| Samaksātās iemaksas valsts un pašvaldību budžetos | 61 971,1 | 51 986,7 |
| Saņemtie ziedojumi | 0,0 | 0,0 |
| Veiktie ziedojumi | 55,0 | 43,0 |
| No valsts budžeta saņemtais finansējums | 1 809,7 | 7,7 |

Galvenie finanšu rādītāji, % un koeficienti

| | | |
|---|------|------|
| Rentabilitāte (peļņa/apgrozījums), % | 4,60 | 4,37 |
| ROA (peļņa/aktīvi), % | 1,27 | 0,76 |
| ROE (peļņa/pašu kapitāls), % | 2,56 | 1,62 |
| Kopējā likviditāte (īstermiņa aktīvi/īstermiņa kreditori) | 1,73 | 1,39 |
| Saistību īpatsvars (saistības/pašu kapitāls) | 1,01 | 1,12 |

Citi rādītāji

| | | |
|--|------|-------|
| Nodarbināto skaits | 878 | 891 |
| Vidējā bruto atlīdzība uz vienu nodarbināto gadā, tūkst. EUR | 28,0 | 32,6 |
| Dzimumu attiecība pārvaldē, s/v | 2/6 | 1/7 |
| Gada pārskats pēc SFPS | jā | jā |
| Izdevumi un/vai kapitālieguldījumi pētniecībā un attīstībā, tūkst. EUR | 31,5 | 665,1 |
| Sagatavots paziņojums par korporatīvo pārvaldību, jā vai nē | jā | jā |
| Sagatavots nefinanšu paziņojums, jā vai nē | jā | jā |

* Dati sniegti konsolidēti.

AS Latvenergo

Reģ. Nr. 40003032949

Komerccsabiedrība internetā: www.latvenergo.lv

Valsts līdzdalība 100%

Saistītie uzņēmumi un kapitāla daļas:

| | |
|---|---------------------------------------|
| AS Sadales tīkls 100% | Enerģiaturu Vörguehitus, OÜ 100% |
| SIA Enerģijas publiskais tirgotājs 100% | HN pöld ja mets 1 OÜ 100% |
| SIA Liepājas enerģija 51% | Klaipēda unlimited sun, UAB 100% |
| SIA "Latvijas vēja parki" 80 % | Geniva, UAB 50% |
| Elektrum Eestī, OÜ 100% | Vējo miestas, UAB 50% |
| Elektrum Lietuva, UAB 100% | AS Pirmais Slēgtais Pensiju Fonds 48% |
| SIA "Elektrum Latvija" 100% | AS Rīgas siltums 0,0051% |

AS Latvenergo ir Latvenergo koncerna mātes sabiedrība. Latvenergo koncerns ir viens no lielākajiem energoapgādes pakalpojumu sniedzējiem un līderis zaļās elektroenerģijas ražošanā Baltijā. AS Latvenergo darbība aptver elektroenerģijas un siltumenerģijas ražošanu un tirdzniecību, dabasgāzes tirdzniecību, ar elektroenerģijas patēriņu un energoefektivitāti saistītu produktu un pakalpojumu tirdzniecību, kā arī elektroenerģijas sadales pakalpojuma nodrošināšanu.

Vispārējais stratēģiskais mērķis

Sekmēt klimatneitrālas Latvijas konkurētspēju un izaugsmi un palielināt Latvenergo koncerna vērtību mājas tirgū Baltijā un ārpus tā, ilgtspējīgi, inovatīvi un ekonomiski pamatoti attīstot un nodrošinot preces un pakalpojumus enerģijas un ar to saistītu biznesu vērtību ķēdēs un efektīvi pārvaldot valsts attīstībai un drošībai stratēģiski nozīmīgus resursus un infrastruktūru.

Svarīgākie notikumi 2023. gadā

- Daugavas HES izstrādāts otrs lielākais elektroenerģijas apjoms pēdējo 25 gadu laikā.
- Paplašināts Latvenergo atjaunīgo energoresursu ražošanas jaudu portfelis – 2023. gada beigās ar Elektrum zīmolu elektroenerģiju ražo 7 saules parki ar kopējo jaudu ap 30 MW. Dažādās attīstības stadijās Baltijā ir saules un vēja parki ar kopējo jaudu virs 400 MW.
- Pieaudzis Elektrum pārdošanās elektroenerģijas apjoms Baltijā, būtisks klientu skaita pieaugums ārpus Latvijas (+ 29 %). Ārpus Latvijas klientu skaits sasniedzis 227 tūkst. klientus.
- Elektrum Drive uzlādes tīkls Baltijā pieaudzis līdz 400 pieslēgvietām, ar strauju attīstību arī Lietuvā un Igaunijā. Elektrum Drive klientiem nodrošināta piekļuve 571 uzlādes vietām Baltijā, t.sk. citu uzlādes tīklu stacijās 171.
- Apstiprināta koncerna ilgtspējas stratēģija, kas papildina vidēja termiņa darbības stratēģiju ar mērķiem un pasādzamajiem rādītājiem vides, sociālajā un pārvaldības jomā.

Plānotie būtiskākie notikumi 2024. gadā

- 2024. gadā plānots veikt būtiskus ieguldījumus atjaunīgās enerģijas ražošanas jaudu palielināšanā Baltijā, turpināt strauji paplašināt Elektrum Drive elektroauto uzlādes tīklu Baltijā, palielināt māsaimniecību klientu skaitu māsaimniecību segmentā dabasgāzes un elektroenerģijas klientiem Baltijā, kā arī turpināt uzlabot elektroenerģijas sadales sistēmas pakalpojumu kvalitāti, vienlaikus nodrošinot AER ražošanas jaudu un elektroauto uzlādes staciju pieslēgšanas iespēju sadales tīklam.

Galvenie finanšu mērķi

- Atdeve uz pašu kapitālu (ROE), %: 11,7 (sasniegts: 19,9).
- Koriģētā FFO pret neto aizņēmumiem, %: 47 (sasniegts: 81).
- Moody's kredītreitings: Baa2 (sasniegts: Baa2).

Galvenie nefinanšu mērķi

- AER elektrostaciju attīstība. Projektēšanas un būvniecības stadijā AER projekti Baltijā ar kopējo jaudu 400 MW. Līdz 2026. gadā izbūvētas AER ražošanas jaudas 600 MW.
- SIA "Latvijas vēja parki" Vēja elektrostaciju projektu attīstība.
- Izaugsme klientu virzienos. Nodrošināt Lietuvas māsaimniecību elektroenerģijas klientu un Latvijas dabasgāzes klientu portfeļa būtisku pieaugumu.
- Elektroauto uzlādes publiskā tīkla paplašināšana Baltijā līdz 1200-1500 pieslēgvietām 2026. gadā.
- Izstrādāt Latvenergo koncerna klimatneitralitātes stratēģiju.
- Vidējais elektroenerģijas piegādes pārtraukuma ilguma indekss (SAIDI), minūtes (bez masveida bojājumiem) - gadā: 177 (sasniegts: 168).
- Vidējais elektroenerģijas piegādes pārtraukumu skaita indekss (SAIFI), reizes (bez masveida bojājumiem), reizes gadā: 2,05 (sasniegts 1,99).

Pārvaldība

Akciju turētājs – **Ekonomikas ministrija**

Akciju turētāja pārstāvis – **Edmunds Valantis**

Padomes priekšsēdētājs – **Ivars Golsts**

Padomes priekšsēdētāja vietnieks – **Kaspars Rokens**

Padomes locekļi – **Aigars Laizāns, Gundars Ruža, Toms Siliņš**

Valdes priekšsēdētājs – **Mārtiņš Čakste**

Valdes locekļi – **Dmitrijs Juskovs, Guntars Baļčūns, Harijs Teteris**

Galvenie finanšu rādītāji, tūkst. EUR

| | 2022* | 2023* |
|---|-------------|-------------|
| Apgrozījums | 1 841 801,0 | 2 034 425,0 |
| Peļņa/zaudējumi | 183 874,0 | 350 917,0 |
| EBITDA | 360 209,0 | 601 769,0 |
| Aktīvi | 3 855 330,0 | 4 127 922,0 |
| Pamatkapitāls | 790 368,0 | 790 368,0 |
| Pašu kapitāls | 2 356 419,0 | 2 963 080,0 |
| Investīcijas | 121 666,0 | 193 349,0 |
| Samaksātās dividendes valsts budžetā | 70 160,0 | 152 538,0 |
| Samaksātās iemaksas valsts un pašvaldību budžetos | 155 958,0 | 289 390,2 |
| Saņemtie ziedojumi | 0,0 | 0,0 |
| Veiktie ziedojumi | 833,0 | 313,0 |
| No valsts budžeta saņemtais finansējums | 16 947,0 | 696,7 |

Galvenie finanšu rādītāji, % un koeficienti

| | | |
|---|------|-------|
| Rentabilitāte (peļņa/apgrozījums), % | 9,98 | 17,25 |
| ROA (peļņa/aktīvi), % | 4,77 | 8,50 |
| ROE (peļņa/pašu kapitāls), % | 7,80 | 11,84 |
| Kopējā likviditāte (īstermiņa aktīvi/īstermiņa kreditori) | 1,20 | 2,18 |
| Saistību īpatsvars (saistības/pašu kapitāls) | 0,63 | 0,39 |

Citi rādītāji

| | | |
|--|---------|---------|
| Nodarbināto skaits | 3 154 | 3 456 |
| Vidējā bruto atlīdzība uz vienu nodarbināto gadā, tūkst. EUR | 28,3 | 32,2 |
| Dzimumu attiecība pārvaldē, s/v | 0/10 | 0/9 |
| Gada pārskats pēc SFPS | jā | Jā |
| Izdevumi un/vai kapitālieguldījumi pētniecībā un attīstībā, tūkst. EUR | 3 085,0 | 6 988,4 |
| Sagatavots paziņojums par korporatīvo pārvaldību, jā vai nē | jā | jā |
| Sagatavots nefinanšu paziņojums, jā vai nē | jā | jā |

* Dati sniegti konsolidēti

Sasniegtie rezultāti

- Izvērtējot 2023. gadā paveikto katrā no stratēģijā paredzētajiem darbības virzieniem, kur nodrošināta būtiska virzība uz stratēģijā 2026. gadam noteikto mērķu izpildi, kā arī vēsturiski labākos Latvenergo koncerna sasniegtos finanšu rezultātus, kas nodrošina visu finanšu mērķu izpildi, 2023. gada kopējā mērķu izpilde vērtējama kā "ļoti laba".

6.2. Mežsaimniecība un lauksaimniecība





SIA Latvijas Lauku konsultāciju un izglītības centrs (LLKC)

Reģ. Nr. 40003347699

Komerccsabiedrība internetā: www.llkc.lv

Valsts līdzdalība 99,32 %

Saistītie uzņēmumi un kapitāla daļas:

LLKC nav līdzdalības citās kapitālsabiedrībās

LLKC ir neatkarīgs, profesionālu un sabiedrībai pieejamu lauksaimniecības un lauku uzņēmējdarbības konsultāciju un izglītības uzņēmums Latvijā ar daudzveidīgu pakalpojumu sniegšanas tīklu, kas aptver visu valsts teritoriju un sniedz zināšanas par videi nekaitīgu un produktīvu lauksaimniecību, mežsaimniecību, zivsaimniecību, lauku bioekonomikas attīstību un nelauksaimniecisko uzņēmējdarbību, kā arī veic informācijas analīzes un apmaiņas pasākumu kompleksu lauku attīstības politikas īstenošanai.

Vispārējais stratēģiskais mērķis

Būt par neatkarīgu, profesionālu un sabiedrībai pieejamu lauksaimniecības un lauku uzņēmējdarbības konsultāciju un izglītības uzņēmumu Latvijā ar daudzveidīgu pakalpojumu sniegšanas tīklu, kas aptver visu valsts teritoriju un sniedz zināšanas par videi nekaitīgu un produktīvu lauksaimniecību, mežsaimniecību, zivsaimniecību, lauku bioekonomikas attīstību un nelauksaimniecisko uzņēmējdarbību.

Svarīgākie notikumi 2023. gadā

- Sniegts nozīmīgs atbalsts lauksaimniekiem jaunā plānošanas perioda atbalsta maksājumu pieteikšanā, atskaišu sagatavošanā un iesniegšanā.
- Stiprinātas personāla kapacitātes jaunās KLP kontekstā.
- Pakalpojumu digitālās pieejamības veicināšanai attīstīts Mans lauks un Novada garša, veikti nozīmīgi IT tīkla drošības uzlabojumi.
- Uzsākts dialogs "Bērnu ēdināšanas sistēmas transformēšana Latvijā", kura ietvaros ieinteresētās puses meklē risinājumus sistēmas izmaiņām.
- Izstrādāts "Bioloģiskās lauksaimniecības attīstības rīcības plāns".

Plānotie būtiskākie notikumi 2024. gadā

- Zināšanu bāzes veidošana un pārnese lauksaimniekiem par ES Zaļā kursa prasību ieviešanu, risku analīzi un rekomendācijām risku mazināšanas pasākumiem.
- Inkubatora pieejā balstīta lauku uzņēmējdarbības atbalsta modeļa pilnveidošana.
- Konsultantu attīstība un apmācība atbilstoši ES Zaļā kursa mērķiem un klientu pieprasījumam.
- Ziņojuma izstrāde MK par skolēnu ēdināšanas sistēmas pilnveidei, rodot kompleksus risinājumus identificētajām problēmām un veicinot esošo procesu pilnveidi.

Galvenie finanšu mērķi

- Nodrošināt LLKC īstermiņa saistību segšanu, tajā pašā laikā efektīvi izmantojot apgrozāmos līdzekļus: kopējās likviditātes rādītājs ir ≥ 1 (sasniegts: 0,87).
- Noturēt LLKC pašu kapitāla īpatsvaru ne zemāku kā 0,2: pašu kapitāla īpatsvars $\geq 0,2$ (sasniegts: 0,27).
- Noturēt pozitīvu pašu kapitāla atdeves rādītāju (ROE), bet ne zemāku kā 0,5%: pašu kapitāla atdeves rādītājs ir $\geq 0,5\%$ (sasniegts: -16,34 %).

Galvenie nefinanšu mērķi

- Ilgtermiņa klienti (vismaz 3 gadu sadarbība), skaits ≥ 2500 (sasniegts: 3 107).
- Ar pakalpojumiem apmierināto klientu īpatsvars nav zemāks par iepriekšējā gada rādītāju, 88% (sasniegts: 90%).
- Ieguldījums inovācijās, pakalpojumu digitalizācijā, attīstībā un jaunradē $>1\%$ no apgrozījuma (sasniegts: 8,45%).
- Pēc LLKC izstrādātās kvalifikācijas sistēmas sertificēto konsultantu (augkopība, lopkopība, mežsaimniecība, ekonomika) īpatsvars pret kopējo konsultantu skaitu, $\geq 90\%$ (sasniegts: 93%).
- Konsultantu (augkopība, lopkopība, mežsaimniecība) īpatsvars, kuri ieguvuši kvalifikācijas celšanas sertifikātus ilgtspējīgas saimniekošanas jomā 54% (sasniegts: 62%).
- Karšu pārdošanas apjomi pret iepriekšējo gadu, $\geq 80\%$ (sasniegts: 106%).

Pārvaldība

Kapitāla daļu turētājs – **Zemkopības ministrija**

Kapitāla daļu turētāja pārstāvis – **Raivis Kronbergs**

Valdes priekšsēdētājs – **Mārtiņš Cimermanis**

Galvenie finanšu rādītāji, tūkst. EUR

| | 2022 | 2023 |
|---|----------|----------|
| Apgrozījums | 12 945,4 | 10 542,5 |
| Peļņa/zaudējumi | 13,1 | -215,5 |
| EBITDA | 191,2 | -10,5 |
| Aktīvi | 6 050,7 | 4 924,4 |
| Pamatkapitāls | 1 139,3 | 1 139,3 |
| Pašu kapitāls | 1 542,7 | 1 318,8 |
| Investīcijas | 275,3 | 222,7 |
| Samaksātās dividendes valsts budžetā | 9,8 | 8,3 |
| Samaksātās iemaksas valsts un pašvaldību budžetos | 5 204,5 | 4 839,2 |
| Saņemtie ziedojumi | 0,0 | 0,0 |
| Veiktie ziedojumi | 0,0 | 0,0 |
| No valsts budžeta saņemtais finansējums | 3 657,0 | 3 762,4 |

Galvenie finanšu rādītāji, % un koeficienti

| | | |
|---|------|--------|
| Rentabilitāte (peļņa/apgrozījums), % | 0,10 | -2,04 |
| ROA (peļņa/aktīvi), % | 0,22 | -4,38 |
| ROE (peļņa/pašu kapitāls), % | 0,85 | -16,34 |
| Kopējā likviditāte (īstermiņa aktīvi/īstermiņa kreditori) | 1,01 | 0,87 |
| Saistību īpatsvars (saistības/pašu kapitāls) | 2,82 | 2,73 |

Citi rādītāji

| | | |
|--|-------|-------|
| Nodarbināto skaits | 413 | 410 |
| Vidējā bruto atlīdzība uz vienu nodarbināto gadā, tūkst. EUR | 15,4 | 15,6 |
| Dzimumu attiecība pārvaldē, s/v | 0/3 | 0/1 |
| Gada pārskats pēc SFPS | nē | nē |
| Izdevumi un/vai kapitālieguldījumi pētniecībā un attīstībā, tūkst. EUR | 696,7 | 890,7 |
| Sagatavots paziņojums par korporatīvo pārvaldību, jā vai nē | nē | nē |
| Sagatavots nefinanšu paziņojums, jā vai nē | nē | nē |

Sasniegtie rezultāti

- 2023.gadā finanšu mērķi netika sasniegti pilnā apmērā, jo sabiedrība strādāja ar zaudējumiem 215 505 EUR apmērā, kas saistīts ar būtisku apgrozījuma kritumu Lauku attīstības programmas izglītošanas projektu segmentā, tajā pašā laikā saglabājot darba vietas un nodrošinot pakalpojumus lauku uzņēmumiem maksimāli tuvu darbības vietai. Nefinanšu mērķi ir sasniegti plānotajos apjomos vai pārsniegti. LLKC darbiniekiem un Zemkopības ministrijas ekspertiem noorganizēti 85 kapacitātes celšanas pasākumi, kuros piedalījušies 2342 dalībnieki. Pēc vienotas ES kvalifikācijas paaugstināšanas un sertifikācijas sistēmas apmācīti 11 lauksaimniecības konsultanti.

AS Latvijas valsts meži (LVM)

Reģ. Nr. 40003466281
Komerccabiedrība internetā: www.lvm.lv
Valsts līdzdalība 100%
Saistītie uzņēmumi un kapitāla daļas:
SIA Jaunmoku pils 100%
SIA Meža un koksnes produktu pētniecības un attīstības institūts 40,21%
SIA Latvijas vēja parki 20%
AS Latvijas finieris 0,99526%

LVM pamatdarbība ir mežsaimniecība, līdztekus tai uzņēmums sniedz mežību un rekreācijas pakalpojumus, ražo selekcionētās sēklas un stādus, piedāvā tirgū zemes dzīļu resursus un zemes nomu resursu ieguvei, kā arī nodrošina ģeotelpiskās informācijas tehnoloģiju izstrādes pakalpojumus. Uzņēmums apsaimnieko 1,62 miljonus hektāru Latvijas Republikas zemes, tajā skaitā 1,60 miljonus hektāru meža zemes, no kurām mežs - 1,39 miljoni hektāru.

Vispārējais stratēģiskais mērķis

Istenot uzņēmuma rīcībā esošo stratēģisko aktīvu – zemes, meža, zemes dzīļu un citu resursu – ilgtspējīgu, efektīvu un sociāli atbildīgu apsaimniekošanu, palielinot meža produktivitāti un oglekļa piesaisti augošajā koksne un sekmējot Latvijas konkurētspēju globālajās vērtību ķēdēs, kā arī veicināt noteikto valsts klimatneitralitātes mērķu sasniegšanu, attīstot tehnoloģijas un zinātnes sasniegumus balstītu produktu ražošanu un pakalpojumu sniegšanu.

Svarīgākie notikumi 2023. gadā

- Apstiprināta LVM akcionāra gaidu vēstule.
- Izstrādāta LVM vidēja termiņa darbības stratēģiju 2024.-2030. gadam (apstiprināta 14.02.2024. padomes sēdē).
- 2023.gada 6.oktobrī LVM akcionāru sapulce pieņēma lēmumu piekrist kapitālsabiedrības līdzdalības izbeigšanai SIA "Latvijas vēja parki". 2024.gada aprīlī saņemta MK piekrišana.
- 2023.gada 19.decembrī pieņemts MK lēmums sākot ar 2024.gada 1.janvāri LVM skuju koku zāģbaļķu piegāžu ilgāka termiņa līgumos piemērot vidējās svērtās zāģbaļķu cenas, kas attiecīgajam periodam noteiktas LVM īstermiņa pārdošanas procedūrā.

Plānotie būtiskākie notikumi 2024. gadā

- Plānots realizēt 7,35 milj. m³ apaļkoksnes sortimentu, 0,17 milj. m³ augošu koku, 706 tūkst. Mwh šķeldu, 53 milj. meža koku stādu, 1353 tūkst. m³ minerālo materiālu un to maisījumu.
- Iecerēts uzbūvēt vai atjaunot 274 km meža ceļu un atjaunot 20,5 tūkst. ha meža meliorācijas sistēmu.
- Meža atjaunošanu plānots veikt 19,4 tūkst. ha, savukārt jaunaudžu kopšanu veikt 38,9 tūkst. ha platībā.
- Meža koku stādu apjoma palielināšanai plānots investēt 7,5 milj. EUR.

Galvenie finanšu mērķi

- Ieņēmumi pirms procentu, nodokļu, nolietojuma un amortizācijas atskaitījumiem (EBITDA) no saimnieciskās darbības, milj. EUR: 143,4 (sasniegts: 296,2).
- Kopējā (nosacītā) meža kapitālvērtība, t.sk. apmaksātā (patiesā) atbilstoši LVM izmantotai metodikai, milj. EUR: 4464/3160 (sasniegts: 6364/4671).
- Peļņa, kas izmaksāta dividendēs: ≥80% (sasniegts: 84%).

Galvenie nefinanšu mērķi

- Meža platība koksnes ražošanai un ieguvei, īpatsvars no meža: ≥77% (sasniegts: 78%).
- Kopējais apaļkoksnes produktu piegāžu apjoms milj.m³ : 6,97 (sasniegts: 6,94), skuju koku zāģbaļķi, milj. m³: 3,41 (sasniegts: 3,53), bērza finierklūči (<18cm), milj. m³: 0,36 (sasniegts: 0,34).
- CO₂ piesaiste koksnes krājas pieaugumā (atbilstoši LVM metodikai), milj. CO₂ t: ≥12.2 (sasniegts: 14,2).

Pārvaldība

Akciju turētājs – **Zemkopības ministrija**
Akciju turētāja pārstāvis – **Raivis Kronbergs**
Padomes priekšsēdētāja – **Zane Driķe**
Padomes priekšsēdētāja vietnieks – **Mārtiņš Līdums**
Padomes locekļi – **Edvīns Zakovics, Mārtiņš Gaigals, Sintija Ķikste**
Valdes priekšsēdētājs – **Pēteris Putniņš**
Valdes locekļi – **Valdis Kalns, Ieva Rove, Māris Kuzmins, Dainis Reķelis**

Galvenie finanšu rādītāji, tūkst. EUR

| | 2022* | 2023* |
|---|-----------|-----------|
| Apgrozījums | 566 722,5 | 626 136,3 |
| Peļņa/zaudējumi | 242 227,8 | 220 948,1 |
| EBITDA | 300 002,5 | 296 479,1 |
| Aktīvi | 757 380,0 | 824 275,9 |
| Pamatkapitāls | 355 728,6 | 481 821,7 |
| Pašu kapitāls | 684 830,5 | 743 268,5 |
| Investīcijas | 46 865,5 | 56 118,0 |
| Samaksātās dividendes valsts budžetā | 71 380,3 | 162 510,1 |
| Samaksātās iemaksas valsts un pašvaldību budžetos | 101 606,3 | 218 169,8 |
| Saņemtie ziedojumi | 0,0 | 0,0 |
| Veiktie ziedojumi | 0,0 | 5,5 |
| No valsts budžeta saņemtais finansējums | 0,0 | 0,0 |

Galvenie finanšu rādītāji, % un koeficienti

| | | |
|---|-------|-------|
| Rentabilitāte (peļņa/apgrozījums), % | 42,74 | 35,29 |
| ROA (peļņa/aktīvi), % | 31,98 | 26,81 |
| ROE (peļņa/pašu kapitāls), % | 35,37 | 29,73 |
| Kopējā likviditāte (īstermiņa aktīvi/īstermiņa kreditori) | 8,59 | 8,74 |
| Saistību īpatsvars (saistības/pašu kapitāls) | 0,09 | 0,09 |

Citi rādītāji

| | | |
|--|---------|---------|
| Nodarbināto skaits | 1 458 | 1 497 |
| Vidējā bruto atlīdzība uz vienu nodarbināto gadā, tūkst. EUR | 25,3 | 29,0 |
| Dzimumu attiecība pārvaldē, s/v | 0/8 | 3/7 |
| Gada pārskats pēc SFPS | jā | jā |
| Izdevumi un/vai kapitālieguldījumi pētniecībā un attīstībā, tūkst. EUR | 1 704,0 | 1 596,0 |
| Sagatavots paziņojums par korporatīvo pārvaldību, jā vai nē | jā | jā |
| Sagatavots nefinanšu paziņojums, jā vai nē | jā | jā |

* Dati sniegti konsolidēti

Sasniegtie rezultāti

- EBITDA 2023.g. sasniedza 296,2 milj. EUR. Visbūtiskāk šī rādītāja izpildi ietekmēja ieņēmumi no apaļkoksnes sortimentu realizācijas - kokmateriālu pārdošanas cenas tirgū bija būtiski augstākas par plānoto.
- CO₂ piesaiste koksnes krājas pieaugumā sastāda 14,2 milj. tonnu (+16% pret stratēģijā plānoto). Pārsniegums skaidrojams ar veco audžu uzkrājuma samazināšanos, jaunāka vecuma audžu īpatsvara palielināšanos, kā arī mērķtiecīgu saimniecisko darbību un meža koku stādu selekcijas efektu.



VSIA Meliorprojekts (MP)

Reģ. Nr. 50003017621

Komerscābiedrība internetā: www.meliorprojekts.lv

Valsts līdzdalība 100%

Saistītie uzņēmumi un kapitāla daļas:

MP nav līdzdalības citās kapitālsabiedrībās

MP nodarbojas ar meliorācijas sistēmu un hidrotehnisko būvju projektēšanu, topogrāfisko un kadastrālo uzmērīšanu. MP veidots ar mērķi sekmēt Zemkopības ministrijas politikas īstenošanu lauku attīstības, zemes un ūdens resursu ilgtspējīgas apsaimniekošanas un lauku infrastruktūras, ainavas saglabāšanas un vides sakārtošanas jomā un sniegt inženierizpēti un būvprojektēšanas pakalpojumus par ekonomiski pamatotām cenām, nodrošinot sabiedrības interesēm atbilstošu valsts kontroli pār valstiski nozīmīgu funkciju īstenošanu īpašā tautsaimniecības nozarē – hidromelioratīvajā būvniecībā.

Vispārējais stratēģiskais mērķis

Sekmēt dabas kapitāla saglabāšanu, palielināšanu un ilgtspējīgu izmantošanu un pret klimata pārmaiņām noturīgas ekonomikas atbalstīšanu, tirgus nepilnības apstākļos nodrošinot sabiedrības interesēm atbilstošus izpēti un projektēšanas pakalpojumus meliorācijas un plūdu risku pārvaldības jomā.

Svarīgākie notikumi 2023. gadā

- Nekādi būtiski notikumi 2023. gadā nav bijuši.

Plānotie būtiskākie notikumi 2024. gadā

- Nodrošināt, ka uzņēmums strādā ar peļņu.

Galvenie finanšu mērķi

- Apgrozījums, EUR: 790 000 (sasniegts: 829 007).
- Ilgtermiņa ieguldījumi, EUR: 74 000 (sasniegts: 59 000)

Galvenie nefinanšu mērķi

- Nodrošināt lauksaimniecības un meža zemju meliorācijas sistēmu un hidrotehnisko būvju būvniecības, atjaunošanas un pārbūves darbu inženierizpēti un būvprojektēšanu, projekti: 60 (sasniegts: 65).
- Piedalīties Lauku attīstības programmas un Plūdu risku novēršanas un pārvaldības nacionālās programmas īstenošanas projektos, projekti: 12 (sasniegts: 12).
- Uzturēt agrākos gados Latvijas teritorijā veikto meliorācijas, hidrotehnisko būvju un melioratīvās hidrometrijas oriģināldokumentu arhīvglabātavu. Nodrošināt nozares pārvaldībai, būvprojektēšanai un kadastra kārtošanai nepieciešamās dokumentācijas un tehniskās informācijas pieejamību, plānotā vērtība: neitrāla (sasniegtā: neitrāla).

Sasniegtie rezultāti

- Finanšu mērķi ir pārsniegti.
- Nefinanšu mērķi sasniegti.

Pārvaldība

Kapitāla daļu turētājs – **Zemkopības ministrija**

Kapitāldaļu turētāja pārstāvis – **Raivis Kronbergs**

Valdes priekšsēdētājs – **Zigurds Zēns**

Galvenie finanšu rādītāji, tūkst. EUR

| | 2021 | 2022 |
|---|-------|-------|
| Apgrozījums | 487,9 | 829,0 |
| Peļņa/zaudējumi | -4,7 | 92,0 |
| EBITDA | 12,6 | 101,5 |
| Aktīvi | 74,0 | 219,7 |
| Pamatkapitāls | 115,7 | 115,7 |
| Pašu kapitāls | 37,5 | 129,4 |
| Investīcijas | 12,7 | 59,0 |
| Samaksātās dividendes valsts budžetā | 0,0 | 0,0 |
| Samaksātās iemaksas valsts un pašvaldību budžetos | 184,4 | 288,8 |
| Saņemtie ziedojumi | 0,0 | 0,0 |
| Veiktie ziedojumi | 0,0 | 0,0 |
| No valsts budžeta saņemtais finansējums | 0,0 | 0,0 |

Galvenie finanšu rādītāji, % un koeficienti

| | | |
|---|--------|-------|
| Rentabilitāte (peļņa/apgrozījums), % | -0,96 | 11,09 |
| ROA (peļņa/aktīvi), % | -6,33 | 41,86 |
| ROE (peļņa/pašu kapitāls), % | -12,51 | 71,05 |
| Kopējā likviditāte (istermiņa aktīvi/istermiņa kreditori) | 1,68 | 2,12 |
| Saistību īpatsvars (saistības/pašu kapitāls) | 0,98 | 0,70 |

Citi rādītāji

| | | |
|--|------|------|
| Nodarbināto skaits | 23 | 23 |
| Vidējā bruto atlidzība uz vienu nodarbināto gadā, tūkst. EUR | 10,2 | 14,7 |
| Dzimumu attiecība pārvaldē, s/v | 0/1 | 0/1 |
| Gada pārskats pēc SFPS | nē | nē |
| Izdevumi un/vai kapitālieguldījumi pētniecībā un attīstībā, tūkst. EUR | 0,0 | 0,0 |
| Sagatavots paziņojums par korporatīvo pārvaldību, jā vai nē | nē | nē |
| Sagatavots nefinanšu paziņojums, jā vai nē | nē | nē |

6.3. Transports





AS Air Baltic Corporation (airBaltic)

Reģ. Nr. 40003245752

Komerccsabiedrība internetā: www.airbaltic.com

Valsts līdzdalība 97,97%

Saistītie uzņēmumi un kapitāla daļas:

SIA Baltijas Kravu Centrs 100%

SIA Air Baltic Training 100%

AS Aviation Crew Resources 100%

airBaltic ir vadošā aviosabiedrība Latvijā un Igaunijā, kas veic tiešos lidojumus no visām Baltijas valstu galvaspilsētām - Rīgas, Viļņas, Tallinas, kā arī no Tamperes, Somijā, un Grand Kanarija Spānijā. airBaltic ir hibrīda tipa aviosabiedrība, apvienojot labāko praksi, gan no tradicionālajām tīkla aviosabiedrībām, gan no zemo cenu pārvaldītājiem. Kā tīkla aviosabiedrība airBaltic spēj izveidot Rīgu par satiksmes savienojuma mezglu.

Vispārējais stratēģiskais mērķis

Veicināt Latvijas starptautisko sasniedzamību, nodrošinot pasažieru un kravu aviopārvadājumus, tiekties uz klimatneitralitāti, attīstīt tirgus daļu Ziemeļeiropas un citu valstu lidostās, kā arī iesaistīties jaunos tirgus segmentos, nodrošināt līderību inovācijās, tādējādi veicinot Rīgas kā nozīmīga Ziemeļeiropas gaisa satiksmes centra attīstību.

Svarīgākie notikumi 2023. gadā

- 2023.gada oktobrī aviokompānija parakstīja jaunu pirkuma līgumu ar Airbus, konvertējot 30 A220-300 opciju un pirkuma tiesību līgumus uz iegādes līgumiem ar pirmo piegādi 2026. gada 4. ceturksnī. Turklāt, tika parakstīts līgums par vēl 20 lidmašīnu pirkuma tiesībām.
- Vasaras sezonā aviokompānija iznomāja rekordlielu lidmašīnu skaitu – 14 lidmašīnas saskaņā ar ACMI līgumiem, kas tika noslēgti ar vairākām ES valstu nacionālajām lidsabiedrībām.
- AirBaltic veica lidojumus rekordaugstā maršruta skaitā – 126, tostarp 38 jaunos maršrutos.
- 2023/2024 gada ziemas lidojumu sezonā atklāta jaunu bāzi Grankanārijā.

Plānotie būtiskākie notikumi 2024. gadā

- 2024. gada jūlijā beidzas 200 milj. EUR obligāciju dzēšanas termiņš, tāpēc aviokompānija meklēs ārējo finansējumu, lai refinansētu obligācijas, un plāno piesaistīt papildu finansējumu 100 milj. EUR apmērā.
- Aviosabiedrība plāno paplašināt ACMI operācijas (lidojumi citām aviosabiedrībām), iznomājot līdz 17 lidmašīnām 2024.gada vasaras mēnešos.
- AirBaltic plāno turpināt flotes paplašināšanos, pievienojot četras jaunas A220-300 lidmašīnas, līdz gada beigām potenciāli sasniedzot 50 lidmašīnas.

Galvenie finanšu mērķi

- Peļņa pirms procentu maksājumiem un nodokļiem (EBIT), tūkst. EUR: 73 980 (sasniegts: 87 776).
- Peļņa vai zaudējumi, tūkst. EUR: 3 021 (sasniegts: 33 852)
- Neto apgrozījums, tūkst. EUR: 700 471 (sasniegts: 666 743).

Galvenie nefinanšu mērķi

- Pasažieri, tūkst.: 4 368 (sasniegts: 4 469).
- Vidējais vietu piepildījums, %: 76,3 (sasniegts: 76,7).
- Vidējie vienas biļetes ieņēmumi, EUR: 121,3 (sasniegts: 112,1).

Sasniegtie rezultāti

- Aviosabiedrība turpināja flotes paplašināšanos, pievienojot septiņas jaunas A220-300 lidmašīnas.
- airbaltic piedāvāja 126 maršrutus no Rīgas, Viļņas, Tallinas un Tamperes bāzēm, kā arī no jaunās Grankanārijas bāzes.
- Aviosabiedrība paplašināja ACMI operācijas (lidojumi citām aviosabiedrībām), iznomājot līdz 14 lidmašīnām 2023.gada vasaras mēnešos.

Pārvaldība

Akciju turētājs – **Satiksmes ministrija**

Akciju turētāja pārstāve – **Ilonda Stepanova**

Padomes priekšsēdētājs – **Klāvs Vasks**

Padomes locekļi – **Kaspars Ozoliņš, Andris Liepiņš, Lars Thuesen**

Valdes priekšsēdētājs – **Martin Alexander Gauss**

Valdes locekļi – **Vitolds Jakovļevs, Juris Pauls Čālītis**

Galvenie finanšu rādītāji, tūkst. EUR

| | 2022* | 2023* |
|---|-------------|-------------|
| Apgrozījums | 495 455,0 | 664 186,0 |
| Peļņa/zaudējumi | -54 219,0 | 33 652,0 |
| EBITDA | 106 784,0 | 163 335,0 |
| Aktīvi | 1 158 922,0 | 1 324 707,0 |
| Pamatkapitāls | 596 473,0 | 596 473,0 |
| Pašu kapitāls | -81 984,0 | -48 307,0 |
| Investīcijas | 206 931,2 | 242 105,4 |
| Samaksātās dividendes valsts budžetā | 0,0 | 0,0 |
| Samaksātās iemaksas valsts un pašvaldību budžetos | 38 432,8 | 42 566,8 |
| Saņemtie ziedojumi | 0,0 | 0,0 |
| Veiktie ziedojumi | 0,0 | 0,0 |
| No valsts budžeta saņemtais finansējums | 45 000,0 | 0,0 |

Galvenie finanšu rādītāji, % un koeficienti

| | | |
|---|--------|------|
| Rentabilitāte (peļņa/apgrozījums), % | -10,94 | 5,07 |
| ROA (peļņa/aktīvi), % | -4,68 | 2,54 |
| ROE (peļņa/pašu kapitāls), % | n/a | n/a |
| Kopējā likviditāte (īstermiņa aktīvi/īstermiņa kreditori) | 0,43 | 0,23 |
| Saistību īpatsvars (saistības/pašu kapitāls) | n/a | n/a |

Citi rādītāji

| | | |
|--|-------|-------|
| Nodarbināto skaits | 1 851 | 2 531 |
| Vidējā bruto atlīdzība uz vienu nodarbināto gadā, tūkst. EUR | 29,7 | 33,9 |
| Dzimumu attiecība pārvaldē, s/v | 0/7 | 0/7 |
| Gada pārskats pēc SFPS | jā | jā |
| Izdevumi un/vai kapitālieguldījumi pētniecībā un attīstībā, tūkst. EUR | 0,0 | 0,0 |
| Sagatavots paziņojums par korporatīvo pārvaldību, jā vai nē | jā | jā |
| Sagatavots nefinanšu paziņojums, jā vai nē | jā | jā |

* Dati sniegti konsolidēti



VSIA Autotransporta direkcija (ATD)

Reģ. Nr. 40003429317

Komerscībiedrība internetā: www.atd.lv

Valsts līdzdalība 100%

Saistītie uzņēmumi un kapitāla daļas:

ATD līdzdalības citās kapitālsabiedrībās

ATD ir vienotas valsts politikas realizētāja pasažieru un kravu pārvadājumu jomā. ATD nodrošina sabiedriskā transporta pakalpojumus reģionālajos nozīmes maršrutos un sniedz stratēģiski svarīgus pakalpojumus autopārvadājumu licencēšanas jomā, nodrošinot kvalitatīvu pakalpojumu kompleksu kravas un pasažieru autopārvadājumu jomā atbilstoši valsts, sabiedrības un pārvadātāju interesēm godīgas un vienlīdzīgas pārvadātāju konkurences nodrošināšanai.

Vispārējais stratēģiskais mērķis

Nodrošināt sabiedrības interesēm atbilstošu vienotu, ilgtspējīgu un pieejamu sabiedriskā transporta pakalpojumu reģionālo maršrutu tīklu un pārvadājumu minimālo valsts garantēto pakalpojumu apjomu tajā, kā arī uzturēt un īstenot kvalitatīvu pakalpojumu kompleksu (sistēmu), lai pārvadātājiem nodrošinātu vienlīdzīgu spēlvi tirgum autopārvadājumu jomā.

Svarīgākie notikumi 2023. gadā

- Atbilstoši Satiksmes ministrijas deleģējumam ATD turpināja īstenot specifisko valsts nefinanšu mērķi - ritošā sastāva iegāde pasažieru pārvadājumiem pa dzelzceļu, organizējot iepirkuma par jaunu pasažieru pārvadāšanai paredzētu akumulatoru bateriju elektrovilcienu vienību (BEMU) piegādi otro kārtu.
- Apstiprināta jauna reģionālā sabiedriskā transporta bilešu un tarifu sistēma, kas ietver vairākus uzlabojumus.
- Sasniegts vēsturiski augstākais ATD tiešo klientu apmierinātības līmenis.

Plānotie būtiskākie notikumi 2024. gadā

- Noslēgts iepirkuma līgums par akumulatoru bateriju elektrovilcienu (BEMU) piegādi.
- Veikts pētījums par iedzīvotāju apmierinātību ar reģionālās nozīmes sabiedrisko transportu dažādos Latvijas novados.
- Izstrādāta koncepcija par ekspeditoru un kravu pārvadājumu starpniecības pakalpojumu sniedzēju reģistrācijas nepieciešamību un šiem uzņēmējiem izvirzāmajām prasībām.

Galvenie finanšu mērķi

- Apgrozījums, EUR: 3 905 785 (sasniegts: 4 062 101).
- Pašu kapitāla īpatsvars: 0,84 (sasniegts: 0,78).
- Pašu kapitāla atdeve ROE, %: 1,25 (sasniegts: 2,41).

Galvenie nefinanšu mērķi

- Organizēt jaunu pasažieru pārvadāšanai paredzētu, akumulatoru bateriju elektrovilcienu (BEMU) vienību piegādi: 2.ceturksni no Satiksmes ministrijas ATD saņēma izstrādāto BEMU iepirkuma otrās kārtas dokumentāciju un nodrošināja dokumentācijas pilnveidošanas darbus. BEMU otrās kārtas dokumentācija un tā pielikumus latviešu un angļu valodās pēc apstiprināšanas 07.11.2023. tika publicēts Elektronisko iepirkumu sistēmā e-konkursa apakšsistēmā un nosūtīta kandidātiem. Tika nodrošināta kandidātu uzdotu jautājumu izskatīšana un atbilde sniegšana.
- Nodrošināt uz klientu orientētu, drošu un pārredzamu tiešsaistes vidi, pakāpeniski digitalizējot sniegtos pakalpojumus: izstrādāts projekts grozījumiem MK noteikumos Nr.836 "Noteikumi par transportlīdzekļa vadītāja darba un atpūtas laika uzskaites digitālās kontrolierīces (tahogrāfa) karšu izsniegšanu, anulēšanu un apturēšanu uz laiku". Ir pārdomāts tehniskais risinājums un iepilnnoti līdzekļi uzdevuma pabeigšanai līdz 01.07.2024.
- Sekmēt ATD sniegto pakalpojumu digitalizāciju: nodrošināta e-pakalpojumu vidē e.atd.lv 2 ATD sniegto pakalpojumu - juridiskas personas klienta datu maiņa (JKDM) un fiziskas personas klienta datu maiņa (PKDM) - automātiskā izvērtēšana un piešķiršana.
- Palielināt e-pakalpojumu vidē e.atd.lv iesniegto iesniegumu skaitu pret kopējo iesniegto iesniegumu skaitu, % ne mazāks kā 62 (sasniegts: 67,6).
- Individuālo pakalpojumu klientu apmierinātības pakāpe, %: nav mazāka kā 76 (sasniegts: 90,2).

Pārvaldība

Kapitāla daļu turētājs – **Satiksmes ministrija**

Kapitāldaļu turētāja pārstāve – **Ligita Austrupe**

Valdes priekšsēdētāja – **Artūrs Caune**

Valdes loceklis – **Svetlana Mjakuškina**

Galvenie finanšu rādītāji, tūkst. EUR

| | 2022 | 2023 |
|---|---------|---------|
| Apgrozījums | 4 121,7 | 4 062,1 |
| Peļņa/zaudējumi | 429,0 | 94,2 |
| EBITDA | 689,6 | 449,0 |
| Aktīvi | 4 922,7 | 4 993,5 |
| Pamatkapitāls | 200,9 | 200,9 |
| Pašu kapitāls | 4 087,8 | 3 907,4 |
| Investīcijas | 370,6 | 251,3 |
| Samaksātās dividendes valsts budžetā | 277,1 | 0,0 |
| Samaksātās iemaksas valsts un pašvaldību budžetos | 1 559,6 | 1 417,2 |
| Saņemtie ziedojumi | 0,0 | 0,0 |
| Veiktie ziedojumi | 2,5 | 1,0 |
| No valsts budžeta saņemtais finansējums | 920,6 | 1 008,6 |

Galvenie finanšu rādītāji, % un koeficienti

| | | |
|---|-------|------|
| Rentabilitāte (peļņa/apgrozījums), % | 10,41 | 2,32 |
| ROA (peļņa/aktīvi), % | 8,72 | 1,89 |
| ROE (peļņa/pašu kapitāls), % | 10,50 | 2,41 |
| Kopējā likviditāte (īstermiņa aktīvi/īstermiņa kreditori) | 4,84 | 3,79 |
| Saistību īpatsvars (saistības/pašu kapitāls) | 0,20 | 0,28 |

Citi rādītāji

| | | |
|--|------|------|
| Nodarbināto skaits | 89 | 87 |
| Vidējā bruto atlidzība uz vienu nodarbināto gadā, tūkst. EUR | 27,8 | 30,0 |
| Dzimumu attiecība pārvaldē, s/v | 0/2 | 1/1 |
| Gada pārskats pēc SFPS | nē | nē |
| Izdevumi un/vai kapitālieguldījumi pētniecībā un attīstībā, tūkst. EUR | 0,0 | 0,0 |
| Sagatavots paziņojums par korporatīvo pārvaldību, jā vai nē | nē | nē |
| Sagatavots nefinanšu paziņojums, jā vai nē | nē | nē |

Sasniegtie rezultāti

- Pašu kapitāla atdeves (ROE) finanšu mērķis sasniegts ar +92.8%, pateicoties peļņas pieaugumam, ko savukārt ietekmēja neto apgrozījuma palielinājums.
- Sabiedriskā transporta pakalpojumu pasūtījuma līgumu izpildē konstatēto pārkāpumu īpatsvars veikto pārbaužu skaitā gadā sasniedza 2.56%, nepārsniedzot plānoto - ne vairāk kā 6%.
- Izstrādāta koncepcija taksometru pārvadājumu un pasažieru pārvadājumu ar vieglo automobili vienotas centralizētas licencēšanas nodrošināšanai.



VAS Ceļu satiksmes drošības direkcija (CSDD)

Reģ. Nr. 40003345734

Komerscābiedrība internetā: www.csdd.lv

Valsts līdzdalība 100%

Saistītie uzņēmumi un kapitāla daļas:

CSDD nav līdzdalības citās kapitālsabiedrībās

CSDD veic saimniecisko darbību un deleģēto valsts pārvaldes uzdevumu ietvaros sniedz šādus galvenos pakalpojumus: reģistrē transportlīdzekļus un mazizmēra kuģošanas līdzekļus, izsniedz tiem reģistrācijas dokumentus un valsts reģistrācijas numura zīmes; veic transportlīdzekļu valsts tehnisko apskati un vispārējo pārraudzību, nodrošina un uztur transportlīdzekļu un to vadītāju valsts reģistru; piešķir transportlīdzekļu vadīšanas tiesības, izsniedz vadītāju apliecības un uztur transportlīdzekļu vadītāju pārkāpumu uzskaites punktu sistēmu; nodrošina nacionālās Bīķerņieku kompleksās sporta bāzes un Rīgas Motormuzeja darbību; veic sabiedrības izglītošanu un informēšanu, izstrādā mācību līdzekļus satiksmes drošības jautājumos, ceļu satiksmes negadījumu profilaksei.

Vispārējais stratēģiskais mērķis

Nodrošināt kvalitatīvu un inovatīvu ieguldījumu ilgtspējīgas satiksmes drošības paaugstināšanā, uzturēt un attīstīt transportlīdzekļu un iekšējo ūdeņu kuģošanas līdzekļu uzskaites un vadītāju kvalifikācijas pakalpojumus, transportlīdzekļu tehniskā stāvokļa apskates un kontroles pakalpojumus, kā arī uzturēt nozīmīgus ar satiksmes jomu saistītus infrastruktūras objektus.

Svarīgākie notikumi 2023. gadā

- Vairāk kā 300 zīmolu konkurencē CSDD tika atzīts par cilvēcīgāko zīmolu Latvijā. Cilvēcīgāko zīmolu tops tiek noteikts, veicot iedzīvotāju aptauju, lūdzot izvērtēt, vai zīmols ir vērtējams, kā sociāli atbildīgs pret sabiedrību.
- CSDD ieviesta jaunā parauga vadītāja apliecība starptautiskā drošo dokumentu tehnoloģiju konferencē ieguva apbalvojumu "Labākais jaunais drošais dokuments".

Plānotie būtiskākie notikumi 2024. gadā

- Ieviest inovatīvu maksājumu veidu, kurš ļautu klientiem, izmantojot e-CSDD un ar to funkcionāli savienotu internetbanku resursus (izmantojot pielāgotu maksājumu ierosināšanas (PSD2) pakalpojuma funkcionalitāti), ar vienu darbību izpildīt vairākiem adresātiem paredzētos maksājumus.
- Veikt priekšdarbus, lai nodrošinātu ilgtspējas datu apstrādi un ziņošanu atbilstoši CSRD, ESRS un Taksonomijas regulā noteiktajām prasībām.
- Realizēt mākslīgā intelekta tehnoloģiju izmantošanas pilotprojektus biznesa procesu efektivizēšanai.

Galvenie finanšu mērķi

- Neto apgrozījums, milj. EUR: >51,0 (sasniegts: 60,02).
- ROE (peļņa / pašu kapitāls), %: >3,0 (sasniegts: 8,5).
- Saistības pret pašu kapitālu, %: <15,2 (sasniegts: 14,9).

Galvenie nefinanšu mērķi

- Klientu apmierinātība: 4,33 (sasniegts: 4,58).
- Jaunu e-pakalpojumu ieviešana transportlīdzekļu reģistrācijas jomā: 2 (sasniegts: 5).
- E-pakalpojumu noformēto reģistrācijas apliecību īpatsvars no kopējā izsniegto reģistrācijas apliecību skaita, %: 9 (sasniegts: 17).

Sasniegtie rezultāti

- Visi CSDD vidēja termiņa darbības stratēģijā 2021-2023. gadam noteiktie finanšu (3 mērķi) un nefinanšu mērķi (12 mērķi) 2023. gadā tika pilnībā sasniegti.

Pārvaldība

Akciju turētājs – **Satiksmes ministrija**

Akciju pārstāve – **Ilonda Stepanova**

Padomes priekšsēdētājs – **Kristiāns Godiņš**

Padomes loceklis – **Jānis Brazovskis, Māris Macijevskis**

Valdes priekšsēdētājs – **Aivars Akseņoks**

Valdes locekļi – **Mārtiņš Krieviņš, Dace Benhena**

Galvenie finanšu rādītāji, tūkst. EUR

| | 2022 | 2023 |
|---|----------|----------|
| Apgrozījums | 52 747,2 | 60 022,6 |
| Peļņa/zaudējumi | 6 570,6 | 3 953,5 |
| EBITDA | 9 698,1 | 8 479,6 |
| Aktīvi | 55 955,9 | 53 803,8 |
| Pamatkapitāls | 38 662,3 | 40 014,6 |
| Pašu kapitāls | 49 253,5 | 46 690,5 |
| Investīcijas | 2 839,3 | 3 430,9 |
| Samaksātās dividendes valsts budžetā | 0,0 | 6 609,4 |
| Samaksātās iemaksas valsts un pašvaldību budžetos | 10 673,0 | 20 417,9 |
| Saņemtie ziedojumi | 0,0 | 0,0 |
| Veiktie ziedojumi | 0,0 | 0,0 |
| No valsts budžeta saņemtais finansējums | 557,4 | 270,1 |

Galvenie finanšu rādītāji, % un koeficienti

| | | |
|---|-------|------|
| Rentabilitāte (peļņa/apgrozījums), % | 12,46 | 6,59 |
| ROA (peļņa/aktīvi), % | 11,74 | 7,35 |
| ROE (peļņa/pašu kapitāls), % | 13,34 | 8,47 |
| Kopējā likviditāte (īstermiņa aktīvi/īstermiņa kreditori) | 3,84 | 3,08 |
| Saistību īpatsvars (saistības/pašu kapitāls) | 0,14 | 0,15 |

Citi rādītāji

| | | |
|--|------|------|
| Nodarbināto skaits | 582 | 587 |
| Vidējā bruto atlīdzība uz vienu nodarbināto gadā, tūkst. EUR | 22,7 | 25,8 |
| Dzimumu attiecība pārvaldē, s/v | 1/5 | 1/5 |
| Gada pārskats pēc SFPS | jā | jā |
| Izdevumi un/vai kapitālieguldījumi pētniecībā un attīstībā, tūkst. EUR | 0,0 | 0,0 |
| Sagatavots paziņojums par korporatīvo pārvaldību, jā vai nē | jā | jā |
| Sagatavots nefinanšu paziņojums, jā vai nē | jā | jā |

SIA Eiropas dzelzceļa līnijas (EDZL)

Reģ. Nr. 40103836785

Komerccabiedrība internetā: www.edzl.lv

Valsts līdzdalība 100%

Saistītie uzņēmumi un kapitāla daļas:

AS RB Rail 33%

SIA EDZL ir Rail Baltica projekta nacionālais ieviesējs Latvijā, īsteno abu starptautisko staciju būvniecību Rīgā un liek pamatus pamatstrāses būvdarbu uzsākšanai ārpus Rīgas. Uzņēmums nodrošina projektēšanu Rail Baltica stacijām Latvijā, termināļiem, apkopes vietām un citiem punktveida objektiem, veic nekustamo īpašumu atsavināšanu, strādā pie Rail Baltica nepieciešamo kompetenču attīstīšanas un infrastruktūras pārvaldības modeļa izstrādes.

Vispārējais stratēģiskais mērķis

Nodrošināt valsts nozīmes stratēģiskās infrastruktūras – Eiropas platuma dzelzceļa līnijas Rail Baltica – izveidei un pārvaldīšanai nepieciešamo aktīvu, pakalpojumu un zināšanu attīstību, veicinot kopīga Baltijas valstu infrastruktūras pārvaldības modeļa ieviešanu un Rail Baltica integrēšanu vienotajā Eiropas dzelzceļa telpā.

Svarīgākie notikumi 2023. gadā

- Rīgas Centrālā mezgla, kur būvniecības darbi aptver aptuveni divus kilometrus garu zonu, veikti apjomīgi dzelzceļa infrastruktūras izbūves darbi.
- Rail Baltica stacijas un saistītās infrastruktūras RIX Rīgas lidostā intensīvākais darba lauks saistīts ar stacijas un dzelzceļa estakādes pāļu izbūvi.
- Noslēgts līgums par Rail Baltica pamatstrāses būvniecību.
- Nekustamā īpašumu atsavināšana ir pabeigta vai ir procesā kopumā 100 km ātrgaitas dzelzceļa trases.

Plānotie būtiskākie notikumi 2024. gadā

- Tiks turpināta būvniecība Rail Baltica Rīgas Centrālajā mezglā un pie RIX Rīgas lidostas, pabeidzot pirmās kārtas būvniecību abos objektos.
- Tiks uzsākti Rail Baltica pamatstrāses būvdarbi ārpus Rīgas.
- Plānots pabeigt Salaspils Intermodālā loģistikas centra būvprojektēšanu.
- Tiks turpināta nekustamo īpašumu atsavināšana Rail Baltica izbūves vajadzībām.
- Notiks turpmākais darbs pie infrastruktūras pārvaldības modeļa un darbības gatavības plāna.

Galvenie finanšu mērķi

- Apgrozījums, EUR: 7 139 443 (sasniegts: 6 397 550).

Galvenie nefinanšu mērķi

- Finanšu investīcijas Rīgas centrālās dzelzceļa stacijas attīstīšanā, ne mazāk kā milj. EUR: 70 (sasniegts: 84).
- Finanšu investīcijas Rail Baltica RIX dzelzceļa stacijas attīstīšanā, ne mazāk kā milj. EUR: 19 (sasniegts: 20).
- Ieguldītie līdzekļi no pašu līdzekļiem ar dzelzceļa pārvaldības sistēmas pētniecībā, izveidē un attīstībā ne mazāk kā EUR: 75 000 (sasniegts: 76 500).
- Ar dzelzceļa pārvaldības sistēmu saistītu izpētes pakalpojumu skaits (noslēgts līgums) ne mazāk kā 3 (sasniegts: 3).

Sasniegtie rezultāti

- Veikti ieguldījumi RCS 84 milj. EUR apmērā, RIX 20 milj. EUR apmērā.
- Ieguldīti 76 500 EUR no pašu līdzekļiem ar dzelzceļa pārvaldības sistēmas pētniecībā, izveidē un attīstībā.
- Noslēgti 3 līgumi ar dzelzceļa pārvaldības sistēmas saistītiem izpētes pakalpojumiem.

Pārvaldība

Kapitāla daļu turētājs – **Satiksmes ministrija**

Kapitāldaļu turētāja pārstāve – **Inguna Strautmane**

Valdes priekšsēdētājs – **Kaspars Vingris**

Valdes loceklis – **Arnis Staltmanis**

Galvenie finanšu rādītāji, tūkst. EUR

| | 2022 | 2023 |
|---|---------|---------|
| Apgrozījums | 3 900,9 | 6 397,6 |
| Peļņa/zaudējumi | -108,6 | -195,9 |
| EBITDA | -50,4 | -115,3 |
| Aktīvi | 6 041,7 | 8 908,9 |
| Pamatkapitāls | 4 445,4 | 4 445,4 |
| Pašu kapitāls | 4 241,6 | 4 045,7 |
| Investīcijas | 133,2 | 102,8 |
| Samaksātās dividendes valsts budžetā | 0,0 | 0,0 |
| Samaksātās iemaksas valsts un pašvaldību budžetos | 1 333,6 | 1 862,3 |
| Saņemtie ziedojumi | 0,0 | 0,0 |
| Veiktie ziedojumi | 0,0 | 0,0 |
| No valsts budžeta saņemtais finansējums | 4 034,1 | 6 500,3 |

Galvenie finanšu rādītāji, % un koeficienti

| | | |
|---|-------|-------|
| Rentabilitāte (peļņa/apgrozījums), % | -2,78 | -3,06 |
| ROA (peļņa/aktīvi), % | -1,80 | -2,20 |
| ROE (peļņa/pašu kapitāls), % | -2,56 | -4,84 |
| Kopējā likviditāte (īstermiņa aktīvi/īstermiņa kreditori) | 1,17 | 1,02 |
| Saistību īpatsvars (saistības/pašu kapitāls) | 0,42 | 1,20 |

Citi rādītāji

| | | |
|--|------|------|
| Nodarbināto skaits | 84 | 97 |
| Vidējā bruto atlīdzība uz vienu nodarbināto gadā, tūkst. EUR | 31,0 | 38,9 |
| Dzimumu attiecība pārvaldē, s/v | 0/2 | 0/2 |
| Gada pārskats pēc SFPS | nē | nē |
| Izdevumi un/vai kapitālieguldījumi pētniecībā un attīstībā, tūkst. EUR | 0,0 | 0,0 |
| Sagatavots paziņojums par korporatīvo pārvaldību, jā vai nē | nē | nē |
| Sagatavots nefinanšu paziņojums, jā vai nē | nē | nē |



LATVIJAS AUTOCEĻU UZTURĒTĀJS

VAS Latvijas autoceļu uzturētājs (LAU)

Reģ. Nr. 40003356530

Komerccabiedrība internetā: www.lau.lv

Valsts līdzdalība 100%

Saistītie uzņēmumi un kapitāla daļas:

LAU nav līdzdalības citās kapitālsabiedrībās

LAU ir stratēģisks valsts autoceļu infrastruktūras uzturēšanas uzņēmums, kas garantēti un nepārtraukti nodrošina valsts autoceļu ikdienas uzturēšanas darbu veikšanu, ievērojot sabiedriskas nozīmes pakalpojumu sniegšanas principus, papildus tam veicot pašvaldību tranzītu ielu un citu autoceļu ikdienas uzturēšanu, kā arī būvmateriālu – dolomīta šķembu, drupinātās grants un sagatavotās smilts ražošanu.

Vispārējais stratēģiskais mērķis

Nodrošināt komplekso ikdienas valsts autoceļu uzturēšanas darbu plānošanu un veikšanu efektīvā un videi draudzīgā veidā visā Latvijas teritorijā.

Svarīgākie notikumi 2023. gadā

- Par savu sniegumu, darbības ilgtspēju un korporatīvās atbildības līmeni Sabiedrība 2023.gadā saņēma Latvijā vadošā ilgtspējas reitinga – Ilgtspējas indekss - Platīna kategoriju.
- Sabiedrība ierindojusies 83.vietā Latvijas vērtīgāko uzņēmumu topā (TOP101).
- Sabiedrība 2023.gadā nodokļos samaksājusi 10.14 milj. EUR.
- Saņemts zelta apbalvojums konkursā "Drošākais uzņēmuma autoparks 2023" kategorijā "Zemāka riska valsts un pašvaldību autoparki".

Plānotie būtiskākie notikumi 2024. gadā

- Sabiedrības darbības fokuss, galvenokārt, būs vērsts uz ilgtspējīgas attīstības politikas veidošanu, Sabiedrības vērtības palielināšanu un papildu ieņēmumu gūšanu (iekļauti 2024.gada nefinanšu mērķos).
- Informācijas sistēmu attīstība un biznesa procesu sakārtošana.
- Neizmantoto un neiznomāto telpu iznomāšana, piesaistot jaunus nomniekus, un nekustamo īpašumu, kas nav nepieciešami Sabiedrības pamatdarbībai, atsavināšana.
- Sabiedrības pozīcijas tirgū nostiprināšana.

Galvenie finanšu mērķi

- Pašu kapitāla attiecība pret aktīvu kopsummu, %: 65 (sasniegts: 68).
- Aktīvu atdeve (ROA), %: 4,3 (sasniegts: 1,7).
- Saistību segšanas koeficients (DSCR)(x): 1,7 (sasniegts: 1,7).
- Neto apgrozījums, milj. EUR: 83,147 (sasniegts: 67,257).
- Kopējais likviditātes koeficients, %: 1,2 (sasniegts: 1,3).

Galvenie nefinanšu mērķi

- Valsts autoceļu kompleksās ikdienas uzturēšanas veikto darbu kvalitātes vidējais novērtējums vasaras sezonā (5 ballu skalā): 4 (sasniegts: 5).
- Neto apgrozījums uz vienu nodarbināto, EUR: 63 959 (sasniegts: 60 537).
- Darbinieku piesaistības līmenis - TRI*M indekss: 54 (sasniegts: 31).
- Autotransporta īpatsvars ar izmešu normu Euro 5 un augstāk, %: 57 (sasniegts: 58,3).
- Pieļauto neatbilstību skaits LAU pašražoto ceļu būvmateriālu veikto laboratorijas testu apjomā, % : <10 (sasniegts: 2).

Sasniegtie rezultāti

- Kvalitātes rādītāji (veikto IU darbu kvalitātes novērtējums, pašražoto materiālu neatbilstības), %: +25.
- Darbinieku piesaistības līmenis (TRI*M indekss par 42,6 procentiem zemāks par plānoto).
- Autotransporta īpatsvars ar izmešu normu EUR 5 un augstāk, %: +2,3.
- Pašu kapitāla attiecība pret aktīvu kopsummu, %: +4,6.
- Kopējais likviditātes koeficients, %: +8,3.
- Saistību segšanas koeficients (DSCR), izpilde, %: 100.

Pārvaldība

Akciju turētājs – **Satiksmes ministrija**

Akciju turētāja pārstāve – **Iļonda Stepanova**

Padomes priekšsēdētājs – **Renārs Griškevičs**

Padomes locekļi – **Jevgenijs Belezjaks, Andris Vanags**

Valdes priekšsēdētājs – **Vilnis Vitkovskis**

Valdes locekļi – **Juris Dupurs, Ilze Bukulde**

Galvenie finanšu rādītāji, tūkst. EUR

| | 2022 | 2023 |
|---|----------|----------|
| Apgrozījums | 78 489,2 | 67 256,5 |
| Peļņa/zaudējumi | 1,4 | 1 109,1 |
| EBITDA | 7 653,9 | 6 917,0 |
| Aktīvi | 66 747,9 | 62 929,4 |
| Pamatkapitāls | 35 202,3 | 35 202,3 |
| Pašu kapitāls | 41 871,8 | 42 980,0 |
| Investīcijas | 1 156,9 | 2 519,7 |
| Samaksātās dividendes valsts budžetā | 0,0 | 0,9 |
| Samaksātās iemaksas valsts un pašvaldību budžetos | 14 323,4 | 10 515,3 |
| Saņemtie ziedojumi | 0,0 | 0,0 |
| Veiktie ziedojumi | 0,0 | 0,0 |
| No valsts budžeta saņemtais finansējums | 62 304,4 | 7 210,5 |

Galvenie finanšu rādītāji, % un koeficienti

| | | |
|---|-------|------|
| Rentabilitāte (peļņa/apgrozījums), % | 0,002 | 1,65 |
| ROA (peļņa/aktīvi), % | 0,002 | 1,76 |
| ROE (peļņa/pašu kapitāls), % | 0,003 | 2,58 |
| Kopējā likviditāte (īstermiņa aktīvi/īstermiņa kreditori) | 1,11 | 1,32 |
| Saistību īpatsvars (saistības/pašu kapitāls) | 0,57 | 0,42 |

Citi rādītāji

| | | |
|--|-------|-------|
| Nodarbināto skaits | 1 193 | 1 111 |
| Vidējā bruto atlīdzība uz vienu nodarbināto gadā, tūkst. EUR | 19,5 | 20,0 |
| Dzimumu attiecība pārvaldē, s/v | 0/6 | 1/5 |
| Gada pārskats pēc SFPS | jā | jā |
| Izdevumi un/vai kapitālieguldījumi pētniecībā un attīstībā, tūkst. EUR | 5,3 | 4,9 |
| Sagatavots paziņojums par korporatīvo pārvaldību, jā vai nē | jā | jā |
| Sagatavots nefinanšu paziņojums, jā vai nē | jā | jā |

VAS Latvijas dzelzceļš (LDz)

Reģ. Nr. 40003032065

Komerccabiedrība internetā: www.ldz.lv

Valsts līdzdalība 100%

Saistītie uzņēmumi un kapitāla daļas:

| | |
|---|------------------------|
| SIA LDZ CARGO 100% | SIA LDZ apsardze 100% |
| SIA LDZ ritošā sastāva serviss 100% | AS LatRailNet 100% |
| SIA LDZ infrastruktūra 100% (likvidēta 12.04.2023.) | SIA LDZ Loģistika 100% |

LDz ir viens no lielākajiem uzņēmumiem Latvijā, kas ar savu saimniecisko darbību dod nozīmīgu ieguldījumu valsts tautsaimniecībā, nodrošinot dzelzceļa infrastruktūras izmantošanu pasažieru un kravu pārvadājumiem. LDz galvenais uzdevums ir nodrošināt valsts publiskās lietošanas dzelzceļa infrastruktūras pārvaldīšanu un drošus, augstas kvalitātes un efektīvus dzelzceļa pakalpojumus Latvijas valsts un tautsaimniecības interesēs.

Vispārējais stratēģiskais mērķis

Nodrošināt efektīvu, drošu un ilgtspējīgu dzelzceļa infrastruktūras pārvaldīšanu, piedāvājot konkurētspējīgus loģistikas, dzelzceļa ritošā sastāva remonta un apkopes, kā arī stratēģiski svarīgu objektu apsardzes pakalpojumus un sekmējot videi draudzīgu dzelzceļa pārvadājumu attīstību.

Svarīgākie notikumi 2023. gadā

- Efektivitātes veicināšana - galvenās prioritātes un mērķi bija saistīti ar darbības efektivitātes būtisku palielināšanu un finanšu līdzsvara nostabilizēšanu, kā arī ar jaunizstrādāto organizatorisko un tehnoloģisko procesu ieviešanu un pilnveidošanu. LDz 2023. gadā turpināja īstenot izmaksu samazināšanas pasākumus, kā arī, lai kāpinātu LDz koncerna darbības efektivitāti un produktivitāti, akcents 2023.gadā likts uz cilvēkresursu un materiālrēsu bāzes pārdomātu izmantošanu, samazinot izmaksas.
- Tehnoloģisko procesu izvērtēšana - mērķtiecīgi veicot funkciju pārskatīšanu un organizatoriskās struktūras izmaiņas, turpinājās darbs pie optimizācijas pasākumu īstenošanas LDz un Koncernā kopumā.
- Mērķa tirgu un kravu segmentu diversifikācija - liela uzmanība tika pievērsta iekšējai un ārējai komunikācijai par visiem būtiskākajiem notikumiem LDz koncernā, t.sk. kravu pārvadājumu apjomu, uz to palielināšanu vērstajām aktivitātēm, jaunajiem biznesa apjomiem, LDz meitas sabiedrības darbības lgaunijā uzsākšanu, infrastruktūras attīstības projektu gaitu, mērķa tirgu un kravu segmentu diversifikācijas aktivitātēm, pēctecību LDz vadībā u.c.
- Sadarbība Rail Baltica projekta ieviešanā - Rīgas Centrālajā dzelzceļa stacijā un tās apkārtnē projekta "Rail Baltica" ietvaros turpinājās sliežu ceļu pārbūve un Centrālā multimodālā mezgla viadukta darbi.
- Pasažieru platformu modernizācija un izbūve 48 dzelzceļa stacijās un pieturas punktos, kā arī vilcienu kustības ātruma palielināšanai, veicot infrastruktūras modernizāciju līnijās Rīga – Jelgava un Rīga – Aizkraukle.

Plānotie būtiskākie notikumi 2024. gadā

- LDz plāno turpināt īstenot izmaksu samazināšanas pasākumus, lai kļūtu par efektīvāku un konkurētspējīgu uzņēmumu.
- Stājoties spēkā Indikatīvais dzelzceļa infrastruktūras attīstības plāns līdz 2027. gadam un atbilstoši gaidu vēstulei no kapitāldaļu turētāja, LDz tiks izstrādāta jauna darbības attīstības stratēģija.

Galvenie finanšu mērķi

- Neto apgrozījums, EUR: 198 050 203 (sasniegts: 165 409 602).
- EBITDA (ieskaitot valsts līdzekļu finanšu līdzsvara nodrošināšanai un meitas sabiedrību dividendes), %: 15,92 (sasniegts: 18,83).
- Saistības pret pašu kapitālu (neiekļaujot nākamo periodu ieņēmumus), %: 40,63 (sasniegts: 39,77).

Galvenie nefinanšu mērķi

- Dzelzceļa infrastruktūras pamatdarbības izmaksas uz sliežu ceļu km, tūkst. EUR: 76,1 (sasniegts: 65,9).
- Nopietnu negadījumu skaits uz miljonu vkm, skaits: 1,1 (sasniegts: 0,68).
- Dzelzceļa pasažieru pārvadājumu īpatsvars no kopējā sabiedriskā transporta pārvadājumu apjoma, %: 9 (sasniegts: 9,10).

Pārvaldība

Akciju turētājs – **Satiksmes ministrija**

Akciju turētāja pārstāve – **Ilonda Stepanova**

Padomes priekšsēdētājs – **Andris Liepiņš**

Padomes loceklis – **Reinis Cepelis**

Valdes priekšsēdētājs – **Rinalds Pļavnieks**

Valdes loceklis – **Vita Balode-Andrūsa**

Galvenie finanšu rādītāji, tūkst. EUR

| | 2022* | 2023* |
|---|-----------|-----------|
| Apgrozījums | 254 788,0 | 263 529,0 |
| Peļņa/zaudējumi | -2 368,0 | -3 231,0 |
| EBITDA | 61 014,3 | 57 943,0 |
| Aktīvi | 853 629,0 | 844 665,0 |
| Pamatkapitāls | 327 622,0 | 327 622,0 |
| Pašu kapitāls | 395 460,0 | 392 229,0 |
| Investīcijas | 25 978,5 | 72 186,4 |
| Samaksātās dividendes valsts budžetā | 0,0 | 0,0 |
| Samaksātās iemaksas valsts un pašvaldību budžetos | 64 863,4 | 68 527,0 |
| Saņemtie ziedojumi | 0,0 | 0,0 |
| Veiktie ziedojumi | 0,0 | 0,0 |
| No valsts budžeta saņemtais finansējums | 100 590,3 | 73 972,1 |

Galvenie finanšu rādītāji, % un koeficienti

| | | |
|---|-------|-------|
| Rentabilitāte (peļņa/apgrozījums), % | -0,93 | -1,23 |
| ROA (peļņa/aktīvi), % | -0,28 | -0,38 |
| ROE (peļņa/pašu kapitāls), % | -0,60 | -0,82 |
| Kopējā likviditāte (īstermiņa aktīvi/īstermiņa kreditori) | 1,26 | 1,07 |
| Saistību īpatsvars (saistības/pašu kapitāls) | 1,14 | 1,15 |

Citi rādītāji

| | | |
|--|---------|---------|
| Nodarbināto skaits | 6 482 | 6 219 |
| Vidējā bruto atlīdzība uz vienu nodarbināto gadā, tūkst. EUR | 15,1 | 16,5 |
| Dzimumu attiecība pārvaldē, s/v | 1/7 | 1/3 |
| Gada pārskats pēc SFPS | jā | jā |
| Izdevumi un/vai kapitālieguldījumi pētniecībā un attīstībā, tūkst. EUR | 1 367,4 | 5 027,8 |
| Sagatavots paziņojums par korporatīvo pārvaldību, jā vai nē | jā | jā |
| Sagatavots nefinanšu paziņojums, jā vai nē | jā | jā |

* Dati sniegti konsolidēti

Sasniegtie rezultāti

- Finanšu un nefinanšu mērķu izpildīti daļēji.
- Neto apgrozījuma lielāks samazinājums pret plānu 6 649 tūkst. EUR apmērā saistīts ar ieņēmumiem par elektroenerģijas sadales un tirdzniecības pakalpojumu. Ieņēmumus būtiski ietekmēja kravu pārvadājumu apjoma samazināšanās, kas attiecīgi izraisīja izmaiņas infrastruktūras jaudas izmantošanā un kravas vagonu apstrādes un apskates apjomos, ieņēmumu samazinājums pret plānu šajās pozīcijās 1 984 tūkst. EUR.
- 2023.gadā tika plānots saņemt 2 443 tūkst. EUR dividendes, bet faktiski saņemtas 9 090 tūkst. EUR, par 6 647 tūkst. EUR vairāk kā plānots.
- Nopietnu negadījumu skaita samazinājums no 16 (2022.gadā) līdz 7 (2023.gadā), tiek rīkotas drošības kampaņas, kuru mērķis ir informēt un izglītēt sabiedrību par drošību dzelzceļa tuvumā.

VAS Latvijas gaisa satiksme (LGS)

Reģ. Nr. 40003038621

KomerscSabiedrība internetā: www.lgs.lv

Valsts līdzdalība 100%

Saistītie uzņēmumi un kapitāla daļas:

LGS nav līdzdalības citās kapitālsabiedrībās

LGS galvenais pamatdarbības veids ir aeronavigācijas pakalpojumu sniegšana visiem gaisa telpas lietotājiem Rīgas lidojumu informācijas rajonā. Minētie pakalpojumi sevī ietver gaisa satiksmes vadības, sakaru, navigācijas, pārraudzības, aeronavigācijas informācijas un meteoroloģiskos pakalpojumus.

Vispārējais stratēģiskais mērķis

Nodrošināt aeronavigācijas pakalpojumus un to drošumu atbilstoši starptautisko un nacionālo standartu prasībām, uzturēt optimālu kontrolējamās gaisa telpas kapacitāti, attīstīt aeronavigācijas pakalpojumus un to infrastruktūru, kā arī sniegt iespēju visiem gaisa telpas lietotājiem lidojumus veikt efektīvi, ievērojot gan militāro, gan civilo operatoru prasības.

Svarīgākie notikumi 2023. gadā

- Pabeigta MSS-W RIX teritoriālās novērošanas sistēmas modernizācija, kā rezultātā paplašināts novērošanas pārklājums, ietverot visu Rīgas lidojumu informācijas zonu un reģionālos lidlaukus.
- Pabeigta VOR/DME tīkla paplašināšana un modernizācija. Gaisa telpas lietotāji varēs izmantot augstas precizitātes navigāciju. Lietojot minēto tehnoloģiju, gaisa telpas lietotāji, izmantojot optimālās trajektorijas, varēs būtiski samazināt degvielas patēriņu.
- Uzsākta gaisa satiksmes vadības un gaisa satiksmes atbalsta sistēmu modernizācija.

Plānotie būtiskākie notikumi 2024. gadā

- 2024.gadā LGS izstrādās Vidējā termiņa stratēģiju 2025.-2029. gadam un sagatavos informāciju Latvijas darbības uzlabošanas plāna izstrādei.
- Turpināt darbu pie gaisa satiksmes vadības un gaisa satiksmes atbalsta sistēmu modernizācijas projektiem.
- Plānots uzsākt GSV torņa un GSV centra būvniecība (REACT) būvniecību.

Galvenie finanšu mērķi

- Noteiktā vienības maksa par maršruta vienību (E1), EUR: 32,73 (sasniegts: 43,30).
- Neto apgrozījums, EUR: 26 711 000 (sasniegts: 26 028 695).

Galvenie nefinanšu mērķi

- D1 - Drošuma pārvaldības efektivitātes līmenis. ANSP līmeņa plāns: D (sasniegts: C).
- D2 - Drošības riska pārvaldības līmenis: D (sasniegts: D).
- M - Obligāto mācību nodrošināšana, %: 100 (sasniegts: 100)
- K1 - Maršruta ATFM kavējums (minūtes uz lidojumu): 0,03 (sasniegts: 0)
- Eiropas Savienības līdzfinansētā projekta realizācija - GSV torņa un GSV centra būvniecība (REACT), %: 3 (sasniegts: 3).

Sasniegtie rezultāti

- Krievijas karš pret Ukrainu turpināja būtiski ietekmēt LGS darbību. Sankciju dēļ lidojumu skaits pret 2019.gadu ir zemāks par 31,9 %, mainot arī galvenās plūsmas un gaisa kuģu parametrus. Lidojumu kavējumi netika reģistrēti. Drošuma pārvaldības līmenis pēc provizoriskiem datiem nav sasniegts. Eiropā noteiktais rādītājs 2023.gadā bija "C" un LGS to ir sasniedzis. 2023.gadā tika palielināta vienības maksa (+36,6 %), tomēr mazāka lidojumu skaita dēļ bezzaudējuma punkts netika sasniegts.

Pārvaldība

Akciju turētājs – **Satiksmes ministrija**

Akciju turētāja pārstāve – **Iļonda Stepanova**

Padomes priekšsēdētājs – **Dins Merirands**

Padomes loceklis – **Andris Ozoliņš, Aleksandrs Gusevs**

Valdes priekšsēdētājs – **Dāvids Tauriņš**

Valdes loceklis – **Ivars Sviridovs, Aivars Pūcītis**

Galvenie finanšu rādītāji, tūkst. EUR

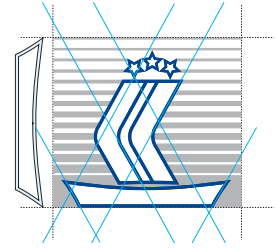
| | 2022 | 2023 |
|---|----------|----------|
| Apgrozījums | 19 270,3 | 26 028,7 |
| Peļņa/zaudējumi | -4 523,6 | -1 829,8 |
| EBITDA | 110,5 | 3 508,5 |
| Aktīvi | 35 635,6 | 44 103,6 |
| Pamatkapitāls | 28 765,9 | 28 765,9 |
| Pašu kapitāls | 27 833,0 | 26 003,2 |
| Investīcijas | 2 562,9 | 3 667,6 |
| Samaksātās dividendes valsts budžetā | 0,0 | 0,0 |
| Samaksātās iemaksas valsts un pašvaldību budžetos | 6 165,7 | 6 183,3 |
| Saņemtie ziedojumi | 0,0 | 0,0 |
| Veiktie ziedojumi | 0,0 | 0,0 |
| No valsts budžeta saņemtais finansējums | 0,0 | 0,0 |

Galvenie finanšu rādītāji, % un koeficienti

| | | |
|---|--------|-------|
| Rentabilitāte (peļņa/apgrozījums), % | -23,47 | -7,03 |
| ROA (peļņa/aktīvi), % | -12,69 | -4,15 |
| ROE (peļņa/pašu kapitāls), % | -16,25 | -7,04 |
| Kopējā likviditāte (īstermiņa aktīvi/īstermiņa kreditori) | 0,93 | 4,06 |
| Saistību īpatsvars (saistības/pašu kapitāls) | 0,28 | 0,70 |

Citi rādītāji

| | | |
|--|------|------|
| Nodarbināto skaits | 320 | 305 |
| Vidējā bruto atlīdzība uz vienu nodarbināto gadā, tūkst. EUR | 35,0 | 41,4 |
| Dzimumu attiecība pārvaldē, s/v | 0/5 | 0/6 |
| Gada pārskats pēc SFPS | jā | jā |
| Izdevumi un/vai kapitālieguldījumi pētniecībā un attīstībā, tūkst. EUR | 0,0 | 0,0 |
| Sagatavots paziņojums par korporatīvo pārvaldību, jā vai nē | jā | jā |
| Sagatavots nefinanšu paziņojums, jā vai nē | nē | nē |



VAS Latvijas Jūras administrācija (LJA)

Reģ. Nr. 40003022705

Komerscābiedrība internetā: www.lja.lv

Valsts līdzdalība 100%

Saistītie uzņēmumi un kapitāla daļas:

LJA nav līdzdalības citās kapitālsabiedrībās

LJA sniedz navigācijas un hidrogrāfijas pakalpojumus, nodrošina Latvijas jūrnieku sertifikāciju un eksamināciju, veic kuģu reģistrāciju un to tehniskos auditus, sagatavo un izplata navigācijas kartes un saistītos datus; savas kompetences ietvaros nodrošina pārstāvniecību starptautiskos forumos. LJA darbība ir funkcionāli sadalīta starp četrām struktūrvienībām: Kuģu reģistrs, Jūrnieku reģistrs, Kuģošanas drošības departaments un Hidrogrāfijas dienests.

Vispārējais stratēģiskais mērķis

Nodrošināt tādu pakalpojumu sniegšanu un uzņēmuma darbību, kas veicina Eiropas reģiona mērogā konkurētspējīgas jūrniecības nozares izaugsmi, ilgtspēju un attīstību, piemērojot augstus vides, drošības un aizsardzības standartus.

Svarīgākie notikumi 2023. gadā

- Ministru kabineta 2023. gada 10. augusta rīkojums Nr. 484 "Par valstij dividendēs izmaksājamo valsts sabiedrības ar ierobežotu atbildību "Latvijas Jūras administrācija" peļņas daļu par 2022. gadu", nosakot dividendes 64 % apmērā no kapitālsabiedrības pārskata gada peļņas, un 348 737 EUR novirzīt kapitālsabiedrībai daudzstaru dziļumu mērījumu sistēmas iegādei un uzstādīšanai, lai nodrošinātu augstu mērījumu kvalitāti un īstenotu valsts deleģētā uzdevuma izpildi.
- Daudzstaru dziļumu mērījumu sistēmas iegāde un uzstādīšana uz kuģa "Kristiāns Dāls".
- Grozījumu VSIA "Latvijas Jūras administrācija" maksas pakalpojumu cenrādī izstrāde, saskaņošana un iesniegšana Ministru kabinetā.

Plānotie būtiskākie notikumi 2024. gadā

- Grozījumu Ministru kabineta 2021. gada 21. decembra noteikumos Nr. 854 "Valsts sabiedrības ar ierobežotu atbildību "Latvijas Jūras administrācija" maksas pakalpojumu cenrādīs" stāšanās spēkā.
- Daudzstaru dziļumu mērījumu sistēmas uzstādīšana un ieviešana ekspluatācijā.
- IMO Member State Audit Scheme (15.-22. aprīlis), EMSA audits (17.-26. septembris), Eiropas Komisijas ISPS audits.

Galvenie finanšu mērķi

- Neto apgrozījums, EUR: 4 890 490 (sasniegts: 4 569 782).
- Likviditāte: 2 (sasniegts: 2,43).
- Kopēja maksātpēja (pašu kapitāla īpatsvars bilancē), %: 85 (sasniegts: 80).

Galvenie nefinanšu mērķi

- Ostas valsts kontroles inspekcijas: 290 (sasniegts: 346).
- Latvijas karoga kuģu inspekcijas: 250 (sasniegts: 274).
- ISM auditi: 10 (sasniegts: 21).

Sasniegtie rezultāti

- Zaudējumi EUR: 118 646 (Latvijas ostās ienākošo kuģu skaita samazinājums gadā par apm. 1000).
- Bilances kopsumma, EUR: 5 229 383.
- Latvijas Kuģu reģistrā palielinājies reģistrēto SOLAS kuģu skaits (48).
- Veiktas 346 Ostas valsts kontroles inspekcijas, sasniedzot Paris MoU noteikto inspekciju skaitu.

Pārvaldība

Akciju turētājs – **Satiksmes ministrija**

Akciju turētāja pārstāve – **Ligita Austrupe**

Valdes priekšsēdētājs – **Jānis Krastiņš**

Valdes loceklis – **Edgars Gļāņenko**

Galvenie finanšu rādītāji, tūkst. EUR

| | 2022 | 2023 |
|---|---------|---------|
| Apgrozījums | 5 147,9 | 4 569,8 |
| Peļņa/zaudējumi | 544,9 | -118,6 |
| EBITDA | 853,7 | 275,5 |
| Aktīvi | 5 654,8 | 5 229,4 |
| Pamatkapitāls | 1 533,9 | 1 533,9 |
| Pašu kapitāls | 4 754,1 | 4 200,5 |
| Investīcijas | 223,1 | 227,3 |
| Samaksātās dividendes valsts budžetā | 0,0 | 0,0 |
| Samaksātās iemaksas valsts un pašvaldību budžetos | 1 586,2 | 1 890,1 |
| Saņemtie ziedojumi | 0,0 | 0,0 |
| Veiktie ziedojumi | 0,0 | 0,0 |
| No valsts budžeta saņemtais finansējums | 248,8 | 248,8 |

Galvenie finanšu rādītāji, % un koeficienti

| | | |
|---|-------|-------|
| Rentabilitāte (peļņa/apgrozījums), % | 10,58 | -2,60 |
| ROA (peļņa/aktīvi), % | 9,64 | -2,27 |
| ROE (peļņa/pašu kapitāls), % | 11,46 | -2,82 |
| Kopējā likviditāte (īstermiņa aktīvi/īstermiņa kreditori) | 2,66 | 2,43 |
| Saistību īpatsvars (saistības/pašu kapitāls) | 0,19 | 0,24 |

Citi rādītāji

| | | |
|--|------|------|
| Nodarbināto skaits | 107 | 103 |
| Vidējā bruto atlīdzība uz vienu nodarbināto gadā, tūkst. EUR | 27,9 | 30,0 |
| Dzimumu attiecība pārvaldē, s/v | 0/2 | 0/2 |
| Gada pārskats pēc SFPS | nē | nē |
| Izdevumi un/vai kapitālieguldījumi pētniecībā un attīstībā, tūkst. EUR | 0,0 | 0,0 |
| Sagatavots paziņojums par korporatīvo pārvaldību, jā vai nē | nē | nē |
| Sagatavots nefinanšu paziņojums, jā vai nē | nē | nē |

VSIA Latvijas Valsts ceļi (LVC)

Reģ. Nr. 40003344207

Komerscābiedrība internetā: www.lvceli.lv

Valsts līdzdalība 100%

Saistītie uzņēmumi un kapitāla daļas:

LVC nav līdzdalības citās kapitālsabiedrībās

LVC pārvalda valsts autoceļu tīklu, administrē tam piešķirto finansējumu, plāno autoceļu attīstību, organizē iepirkumus valsts pasūtījumiem, administrē valsts autoceļu projektēšanas un būvdarbu procesu, nodrošina ceļu satiksmes organizācijas uzraudzību valsts autoceļu un pašvaldību ceļu tīklā, veic valsts autoceļu ikdienas uzturēšanas prasību izpildes pārbaudi un darbu uzraudzību, kā arī uzrauga pašvaldību autoceļu uzturēšanas atbilstību normatīvo dokumentu prasībām.

Vispārējais stratēģiskais mērķis

Attīstīt un efektīvi pārvaldīt sabiedrības mobilitātes prasībām atbilstošu un drošu valsts autoceļu tīklu.

Svarīgākie notikumi 2023. gadā

- Ieviests ES līdzfinansētais attīstības projekts Transporta nozares informācijas nacionālā (valsts) piekļuves punkta (NPP) izveidei, tostarp iegādājoties un izvietojot Latvijas radio un televīzijas centra datu centrā NPP (kas ir Eiropas līmeņa ITS servisu platforma) informācijas un komunikāciju tehnoloģiju (IKT) infrastruktūru un paredzot tās funkcionēšanai nepieciešamos servisa pakalpojumus
- Sagatavots un iesniegts SM informatīvais ziņojums un ar to saistītie dokumentu projekti lēmuma pieņemšanai Ministru kabinetā par publiskās un privātās partnerības projekta "Valsts galvenā autoceļa A7 Rīga–Bauska–Lietuvas robeža posma no Ķekavas apvedceļa līdz Bauskai pārbūve" uzsākšanu.
- Nodrošināta ES Atveseļošanas fonda projektu vadība un īstenošana administratīvi teritoriālās reformas īstenošanai, īstenojot būvdarbus uz 37 km valsts reģionālo autoceļu un uz 35 km valsts vietējo autoceļu.

Būtiskākie notikumi 2024. gadā

- Izstrādāta LVC vidēja termiņa darbības stratēģija 2025.–2027. gadam.
- Valsts autoceļu tīklā veikti būvdarbi 300 km apmērā.
- ES Atveseļošanas fonda projektu vadība un īstenošana administratīvi teritoriālās reformas īstenošanai.
- Nodrošināta PPP līguma Ķekavas apvedceļa ikdienas uzturēšanas darbu vadību.

Galvenie finanšu mērķi

- Apgrozījums, EUR: 18 539 300 (sasniegts: 20 930 422).
- Neto peļņa, EUR: 150 000 (sasniegts: 187 384).
- Kopējais likviditātes rādītājs: 1,20 (sasniegts: 1,40).

Galvenie nefinanšu mērķi

- Nodrošināta nepārtraukta valsts autoceļu un to elementu uzturēšanas programmu vadība un kontrole, km: 16 (sasniegts: 19).
- Veikti būvdarbi autoceļu tīklā, km: 300 (sasniegts: 646).
- Ceļu satiksmes drošības pārvaldības rezultātā samazināts bīstamo ceļa posmu skaits, objektu skaits: 5 (sasniegts: 5).

Pārvaldība

Kapitāla daļu turētājs – **Satiksmes ministrija**

Kapitāla daļu turētājs pārstāvis – **Dins Merirands**

Valdes priekšsēdētājs – **Mārtiņš Lazdovskis**

Valdes locekļi – **Verners Akimovs**

Galvenie finanšu rādītāji, tūkst. EUR

| | 2022 | 2023 |
|---|----------|----------|
| Apgrozījums | 19 240,6 | 20 930,4 |
| Peļņa/zaudējumi | 182,9 | 187,4 |
| EBITDA | 1 134,4 | 1 042,1 |
| Aktīvi | 8 808,4 | 8 196,8 |
| Pamatkapitāls | 4 155,6 | 4 155,6 |
| Pašu kapitāls | 4 657,4 | 4 727,7 |
| Investīcijas | 568,8 | 496,1 |
| Samaksātās dividendes valsts budžetā | 195,5 | 117,1 |
| Samaksātās iemaksas valsts un pašvaldību budžetos | 6 550,6 | 6 969,3 |
| Saņemtie ziedojumi | 0,0 | 0,0 |
| Veiktie ziedojumi | 0,0 | 0,0 |
| No valsts budžeta saņemtais finansējums | 19 533,4 | 19 106,9 |

Galvenie finanšu rādītāji, % un koeficienti

| | | |
|---|------|------|
| Rentabilitāte (peļņa/apgrozījums), % | 0,95 | 0,90 |
| ROA (peļņa/aktīvi), % | 2,08 | 2,29 |
| ROE (peļņa/pašu kapitāls), % | 3,93 | 3,96 |
| Kopējā likviditāte (īstermiņa aktīvi/īstermiņa kreditori) | 1,24 | 1,44 |
| Saistību īpatsvars (saistības/pašu kapitāls) | 0,76 | 0,60 |

Citi rādītāji

| | | |
|--|------|------|
| Nodarbināto skaits | 353 | 366 |
| Vidējā bruto atbildība uz vienu nodarbināto gadā, tūkst. EUR | 31,3 | 34,7 |
| Dzimumu attiecība pārvaldē, s/v | 0/3 | 0/2 |
| Gada pārskats pēc SFPS | nē | nē |
| Izdevumi un/vai kapitālieguldījumi pētniecībā un attīstībā, tūkst. EUR | 0,0 | 0,0 |
| Sagatavots paziņojums par korporatīvo pārvaldību, jā vai nē | nē | nē |
| Sagatavots nefinanšu paziņojums, jā vai nē | nē | nē |

Sasniegtie rezultāti

- Kopumā finanšu un nefinanšu mērķu izpilde ir sasniegta.
- Finanšu mērķi: Kopējais neto apgrozījums pārsniedza 2023. gadam plānoto par 13%, pašu kapitāls par 3%, kopējais likviditātes rādītājs par 17%.
- Nefinanšu mērķi: Autoceļu ikdienas uzturēšana visā valsts autoceļu tīklā veikta visos 19 līgumos, kas noslēgti 2022. gadā realizētā publiskā iepirkuma rezultātā. Valsts autoceļu tīklā 2023. gadā plānoto 300 km vietā būvdarbi veikti uz 646 km.



AS Pasažieru vilciens (PV)

Reģ. Nr. 40003567907

Komerscābiedrība internetā: www.vivi.lv

Valsts līdzdalība 100%

Saistītie uzņēmumi un kapitāla daļas:

AS VRC Zaslauks 51% (likvidēta un izslēgta no komercreģistra 2023. gada 19. maijā)

PV ir vienīgais iekšzemes sabiedriskā transporta pakalpojumu sniedzējs, kas pārvadā pasažierus visā Latvijas teritorijā pa dzelzceļu.

Vispārējais stratēģiskais mērķis

Nodrošināt ilgtspējīgus, piekļūstamus un nepārtrauktus pasažieru pārvadājumus, kas atbilst efektīvas mobilitātes vajadzībām un veicina reģionu sasniedzamību, veicināt iedzīvotāju uzticību dzelzceļa sabiedriskajam transportam, padarot to par apzinātu un racionālu izvēli sniegto pakalpojumu ērtuma un kvalitātes dēļ, un attīstīt Baltijas reģionā konkurētspējīgus un ekonomiski pamatotus mobilitātes pakalpojumus.

Svarīgākie notikumi 2023. gadā

- Pabeigta elektrovilcienu tipa sertifikācija un pieņemti ekspluatācijā 17 jaunie elektrovilcienu sastāvi.
- Ar CFLA noslēgtajā līgumā ierosināti grozījumi par elektrovilcienu iegādes projekta īstenošanu divos ES fondu plānošanas periodos (ES fondu 2014. – 2020. gada plānošanas periodā un 2021. – 2027. gada plānošanas periodā). Pirmais posms noslēdzās 2023. gada beigās.
- Integrējoties ar ATD vienoto biļešu noliktavu, VBN vienreizējās biļetes ieviestas Rīga-Skulde, Rīga-Tukums līnijā, noslēgti līgumi ar tirgotājiem.
- Ieņēmumi no pasažieru pārvadājumiem atgriezušies 2019. gada līmenī.

Plānotie būtiskākie notikumi 2024. gadā

- Turpinās elektrovilcienu ražošana un piegāde - atlikušo 15 elektrovilcienu piegādi paredzēts pabeigt 2024. gada 3. ceturksnī, tai skaitā 6 jaunie elektrovilcienu, kuri tiek līdzfinansēti no KF līdzekļiem, tiks nodoti ekspluatācijā līdz 2024. gada otrajam ceturksnim.
- Depo koncepta saskaņošana Satiksmes Ministrijā projektēšanas uzsākšanai.
- Jaunas līnijas (Rīga-Sigulda) un biļešu veidi ATD vienotajā biļešu noliktavā, un jauni tarifi.

Galvenie finanšu mērķi

- Pašu ieņēmumi, EUR: 20 205 787 (sasniegts: 20 920 733).
- Pasažieru pārvadājumu izmaksu segums (bez nolietojuma un maksājumiem par dzelzceļa infrastruktūras izmantošanu), %: 67,63 (sasniegts: 45,56).
- Pašu kapitāla atdeve (ROE), %: 4,53 (sasniegts: 0,01).

Galvenie nefinanšu mērķi

- Kopējais pasažieru skaits: 14 768 858 (sasniegts: 17 133 623).
- Pasažieru apmierinātības ar vilcienu satiksmi rādītājs, %: > 90 (sasniegts: 88).
- Darbinieku apmierinātības rādītājs: 6 (sasniegts: 7,4).
- CO2 emisijas uz vilcienu km: 0,003 (sasniegts: 0,00160).

Sasniegtie rezultāti

- Pieauga pārvadāto pasažieru skaits un ieņēmumi no pasažieru pārvadājumiem. 2023.g. otrajā pusgadā ieņēmumi no pasažieru pārvadājumiem sasniedza pirmspandēmijas (2019. gada) līmeni.
- Inflācijas, energoresursu un degvielas cenu būtisks pieaugums palielināja izmaksas, tādēļ izmaksu segums nesasniedza plānoto, bet pārsniedza 2021.gada rādītāju (42,32%).
- Klientu apmierinātības rādītājs tuvu plānotajam, par 1,2% labāks nekā iepriekšējā pētījumā 2019.g.

Pārvaldība

Akciju turētājs – **Satiksmes ministrija**

Akciju turētāja pārstāvis – **Dins Merirands**

Padomes priekšsēdētājs – **Sandis Šteins**

Padomes loceklis – **Inta Liepa, Imants Paeglītis**

Valdes priekšsēdētājs – **Rodžers Jānis Grigulis**

Valdes loceklis – **Aldis Daugavvanags, Raitis Nešpors**

Galvenie finanšu rādītāji, tūkst. EUR

| | 2022 | 2023 |
|---|----------|-----------|
| Apgrozījums | 52 242,0 | 59 788,0 |
| Pelņa/zaudējumi | 604,2 | 3,2 |
| EBITDA | 8 227,2 | 7 679,1 |
| Aktīvi | 84 407,1 | 207 750,0 |
| Pamatkapitāls | 20 868,0 | 20 868,0 |
| Pašu kapitāls | 21 685,1 | 21 301,5 |
| Investīcijas | 2 767,5 | 158 144,6 |
| Samaksātās dividendes valsts budžetā | 378,3 | 386,7 |
| Samaksātās iemaksas valsts un pašvaldību budžetos | 6 805,8 | 5 775,3 |
| Saņemtie ziedojumi | 0,0 | 0,0 |
| Veiktie ziedojumi | 0,0 | 0,0 |
| No valsts budžeta saņemtais finansējums | 35 075,2 | 155 162,0 |

Galvenie finanšu rādītāji, % un koeficienti

| | | |
|---|------|------|
| Rentabilitāte (peļņa/apgrozījums), % | 1,16 | 0,01 |
| ROA (peļņa/aktīvi), % | 0,72 | 0,00 |
| ROE (peļņa/pašu kapitāls), % | 2,79 | 0,01 |
| Kopējā likviditāte (īstermiņa aktīvi/īstermiņa kreditori) | 1,37 | 0,67 |
| Saistību īpatsvars (saistības/pašu kapitāls) | 2,89 | 8,75 |

Citi rādītāji

| | | |
|---|-------|------|
| Nodarbināto skaits | 1 023 | 976 |
| Vidējā bruto atlīdzība uz vienu nodarbināto gadā, tūkst. EUR | 16,5 | 19,3 |
| Dzimumu attiecība pārvaldē, s/v | 1/4 | 1/5 |
| Gada pārskats pēc SFPS | jā | jā |
| Izdzīvotāji un/vai kapitālieguldījumi pētniecībā un attīstībā, tūkst. EUR | 0,0 | 0,0 |
| Sagatavots paziņojums par korporatīvo pārvaldību, jā vai nē | jā | jā |
| Sagatavots nefinanšu paziņojums, jā vai nē | jā | jā |

VAS Starptautiskā lidosta Rīga (RIX)

Reģ. Nr. 40003028055

Komerscābiedrība internetā: www.riga-airport.com

Valsts līdzdalība 100%

Saistītie uzņēmumi un kapitāla daļas:

RIX nav līdzdalības citās kapitālsabiedrībās

RIX ir lielākā starptautiskā lidosta Latvijā un lielākais gaisa satiksmes infrastruktūras uzņēmums Baltijā, kas nodrošina regulārus starptautiskos pasažieru, kravas un pasta gaisa pārvadājumus. RIX ir iekļauta Eiropas Transporta tīklā (TEN-T), kas nodrošina sasniedzamību un mobilitāti Eiropas Savienībā. RIX ir stratēģiska nozīme Latvijas ekonomikas attīstībā, tā sniedz būtisku atbalstu militāro un valsts nozīmes lidojumiem Latvijas teritorijā.

Vispārējais stratēģiskais mērķis

Nodrošināt reģionālajam satiksmes centram atbilstošu mūsdienīgu gaisa pārvadājumu infrastruktūru un pakalpojumus, piedāvājot ērtu un drošu savienojamību pasažieriem un biznesam, kā arī veicināt ilgtspējīgu attīstību un konkurētspēju.

Svarīgākie notikumi 2023. gadā

- Izstrādāta jauna RIX Rīgas lidostas zīmola stratēģija un zīmola vizuālās identitātes pamata elementi.
- Aktualizētas un ar lidostas lietotājiem saskaņotas Rīgas lidostas maksas, ņemot vērā vidējā termiņā plānotos infrastruktūras uzlabojumus un attiecināmās izmaksas.
- Pabeigta lidostas termināļa paplašināšanas 6. kārtas būvprojekta izstrāde.
- Iegūta augstākā - Dimanta kategorija Ilgtspējas indeksa novērtējumā.

Plānotie būtiskākie notikumi 2024. gadā

- Apstiprināt RIX Rīgas lidostas izstrādātās maksas Ministru kabinetā.
- Noslēgt RIX Rīgas lidostas pasažieru termināļa paplašināšanas 6.kārtas būvdarbu un aizdevuma līgumus projekta realizācijai.
- Attīstīt RIX Airport City konceptu.
- Uzsākt RIX Rīgas lidostas attīstības plāna izstrādi.
- Aktualizēt RIX Rīgas lidostas vidēja termiņa darbības stratēģiju.

Galvenie finanšu mērķi

- Neto apgrozījums, EUR: 58 639 516 (sasniegts: 72 500 788).
- Kopējais likviditātes rādītājs (korigējot ar nākamo periodu ieņēmumiem): 1,5 (sasniegts: 1).

Galvenie nefinanšu mērķi

- Pasažieri: 6 642 315 (sasniegts: 6 630 891).
- Pārkrautās kravas, tonnas: 33 124 (sasniegts: 19 160).
- Izlidošanas punktualitāte (lidostas infrastruktūra), %: >99 (sasniegts: 99,33).
- CO2 emisijas (tCO₂/1000 pax): 0,511 (sasniegts: 0,519).

Pārvaldība

Akciju turētājs – **Satiksmes ministrija**

Akciju turētāja pārstāve – **Iļonda Stepanova**

Padomes priekšsēdētājs – **Juris Kanels**

Padomes locekļi – **Eduards Toms, Elīna Salava**

Valdes priekšsēdētāja – **Laila Odiņa**

Valdes locekļi – **Artūrs Saveļjevs, Normunds Feierbergs**

Galvenie finanšu rādītāji, tūkst. EUR

| | 2022 | 2023 |
|---|-----------|-----------|
| Apgrozījums | 57 924,5 | 72 500,8 |
| Peļņa/zaudējumi | 286,5 | 1 612,1 |
| EBITDA | 11 365,0 | 13 760,1 |
| Aktīvi | 172 607,2 | 175 076,8 |
| Pamatkapitāls | 68 347,2 | 68 347,2 |
| Pašu kapitāls | 84 398,3 | 86 006,4 |
| Investīcijas | 14 716,3 | 22 071,1 |
| Samaksātās dividendes valsts budžetā | 0,0 | 0,0 |
| Samaksātās iemaksas valsts un pašvaldību budžetos | 15 615,3 | 18 966,7 |
| Saņemtie ziedojumi | 0,0 | 0,0 |
| Veiktie ziedojumi | 0,0 | 25,0 |
| No valsts budžeta saņemtais finansējums | 52,4 | 412,2 |

Galvenie finanšu rādītāji, % un koeficienti

| | | |
|---|------|------|
| Rentabilitāte (peļņa/apgrozījums), % | 0,49 | 2,22 |
| ROA (peļņa/aktīvi), % | 0,17 | 0,92 |
| ROE (peļņa/pašu kapitāls), % | 0,34 | 1,87 |
| Kopējā likviditāte (istermiņa aktīvi/istermiņa kreditori) | 1,54 | 0,81 |
| Saistību īpatsvars (saistības/pašu kapitāls) | 1,05 | 1,04 |

Citi rādītāji

| | | |
|--|-------|-------|
| Nodarbināto skaits | 1 317 | 1 423 |
| Vidējā bruto atlīdzība uz vienu nodarbināto gadā, tūkst. EUR | 20,8 | 24,0 |
| Dzimumu attiecība valdē pārvaldē, s/v | 2/4 | 2/4 |
| Gada pārskats pēc SFPS | jā | jā |
| Izdevumi un/vai kapitālieguldījumi pētniecībā un attīstībā, tūkst. EUR | 182,1 | 219,6 |
| Sagatavots paziņojums par korporatīvo pārvaldību, jā vai nē | jā | jā |
| Sagatavots nefinanšu paziņojums, jā vai nē | jā | jā |

Sasniegtie rezultāti

- Tiešo pasažieru skaita pieaugums, virszemes apkalpošanas, kā arī ne-aviācijas pakalpojumu ieņēmumu pieaugums nodrošināja apgrozījuma pārsniegumu pret plānoto par 24%.
- Sakarā ar ES piemērotajām sankcijām Krievijas aviopārvadātājiem, gaisa telpas ierobežojumiem saistībā ar Krievijas uzsākto karu Ukrainā, kravu apjomi nesasniedza plānoto.
- Kopējā likviditātes rādītāja novirze skaidrojama ar to, ka apstiprinātajā stratēģijā aizņēmumu pārkreditēšana bija plānota iepriekšējos periodos.

AS Ventas osta (VO)

Reģ. Nr. 40203235757

Komerccsabiedrība internetā:

www.sam.gov.lv/lv/ventas-osta-0

Valsts līdzdalība 100%

Saistītie uzņēmumi un kapitāla daļas:

VO nav līdzdalības citās kapitālsabiedrībās

VO darbības mērķis ir atbildīgi un ekonomiski pamatoti nodrošināt Ventspils ostas kā valsts attīstībai un drošībai stratēģiski nozīmīgas infrastruktūras pārvaldīšanu, sniedzot un attīstot ostas pakalpojumus, kas ir stratēģiski svarīgi tautsaimniecības konkurētspējai un izaugsmei.

Vispārējais stratēģiskais mērķis

Ilgtermiņā, atbildīgi un ekonomiski pamatoti nodrošināt Ventspils ostas kā valsts attīstībai un drošībai stratēģiski nozīmīgas infrastruktūras pārvaldīšanu, sniedzot un attīstot ostas pakalpojumus, kas ir stratēģiski svarīgi tautsaimniecības konkurētspējai un izaugsmei.

Svarīgākie notikumi 2023. gadā

- Lai uzturētu drošus kuģošanas ceļus un nodrošinātu kuģu ienākšanai ostā atbilstošus apstākļus, AS "Ventas osta" iesaistās Ventspils brīvostas akvatorijas drošu kuģošanas ceļu (kanāla) dzīlumu uzturēšanas (grunts izsmelšanas) darbu izmaksu segšanā atbilstoši AS "Ventas osta" rīcībā esošajiem finanšu resursiem.

Plānotie būtiskākie notikumi 2024. gadā

- Uz pārskata sagatavošanas brīdi AS "Ventas osta" ir saņēma Satiksmes ministrijas kā valsts kapitāla daļu turētāja vēstule ar uzdevumu virzīt akcināram lemlēmšanai jautājumu par AS "Ventas osta" komercdarbības brīvprātīgas darbības uz laiku apturēšanu, kamēr normatīvos aktos nav noteikta skaidra ostu reformas turpmākā gaita.

Galvenie finanšu mērķi

- Neto apgrozījums, EUR: 1 570 000 (sasniegts: 3 013 138).
- Peļņa, EUR: 0 (sasniegts: 9 914).
- Pašu kapitāla atdeve (ROE), %: 0 (sasniegts: 19,33).
- Kopējais likviditātes rādītājs: 1,50 (sasniegts: 1,09).

Galvenie nefinanšu mērķi

- Apkalpoti kuģi, skaits: 130 (sasniegts: 210).
- Uzturēts drošs kuģošanas ceļu (kanāla) dzīlums (izsmeltās grunts daudzums, m³): 100 000 (sasniegts: 125 762).

Sasniegtie rezultāti

- Atbilstoši MK 2016. gada 9. februāra noteikumu "Kārtība, kādā tiek vērtēti darbības rezultāti un finanšu rādītāji kapitālsabiedrībai, kurā valstij ir izšķirošā ietekme" 2.4. un 9.punktam, Sabiedrības valdes vērtējumā kapitālsabiedrības finanšu un nefinanšu mērķu izpilde ir vērtējama ar "ļoti labi", jo kapitālsabiedrība pilnībā sasniegusi vai pārsniegusi visus plānotos finanšu mērķu un nefinanšu mērķu rezultatīvos rādītājus.

Pārvaldība

Akciju turētājs – **Satiksmes ministrija**

Akciju turētāja pārstāvis – **Uldis Reimanis**

Padomes priekšsēdētāja – **Iveta Zalpētere**

Padomes loceklis – **Kaspars Lore**

Valdes locekle – **Baiba Vilipa**

Galvenie finanšu rādītāji, tūkst. EUR

| | 2022 | 2023 |
|---|---------|---------|
| Apgrozījums | 2 639,7 | 3 013,1 |
| Peļņa/zaudējumi | 10,3 | 9,9 |
| EBITDA | 10,3 | 9,9 |
| Aktīvi | 496,8 | 638,4 |
| Pamatkapitāls | 35,0 | 35,0 |
| Pašu kapitāls | 49,6 | 51,3 |
| Investīcijas | 0,0 | 0,0 |
| Samaksātās dividendes valsts budžetā | 13,8 | 6,6 |
| Samaksātās iemaksas valsts un pašvaldību budžetos | -351,5 | -536,2 |
| Saņemtie ziedojumi | 0,0 | 0,0 |
| Veiktie ziedojumi | 0,0 | 0,0 |
| No valsts budžeta saņemtais finansējums | 0,0 | 0,0 |

Galvenie finanšu rādītāji, % un koeficienti

| | | |
|---|-------|-------|
| Rentabilitāte (peļņa/apgrozījums), % | 0,39 | 0,33 |
| ROA (peļņa/aktīvi), % | 2,07 | 1,55 |
| ROE (peļņa/pašu kapitāls), % | 20,70 | 19,33 |
| Kopējā likviditāte (īstermiņa aktīvi/īstermiņa kreditori) | 1,11 | 1,09 |
| Saistību īpatsvars (saistības/pašu kapitāls) | 9,02 | 11,45 |

Citi rādītāji

| | | |
|--|------|------|
| Nodarbināto skaits | 9 | 9 |
| Vidējā bruto atlīdzība uz vienu nodarbināto gadā, tūkst. EUR | 10,9 | 11,3 |
| Dzimumu attiecība pārvaldē, s/v | 2/1 | 2/1 |
| Gada pārskats pēc SFPS | nē | jā |
| Izdevumi un/vai kapitālieguldījumi pētniecībā un attīstībā, tūkst. EUR | 0,0 | 0,0 |
| Sagatavots paziņojums par korporatīvo pārvaldību, jā vai nē | nē | nē |
| Sagatavots nefinanšu paziņojums, jā vai nē | nē | nē |

6.4. Sakari



VAS Elektroniskie sakari (VASES)

Reģ. Nr. 40003021907

Komerccabiedrība internetā: www.vases.lv

Valsts līdzdalība 100 %

Saistītie uzņēmumi un kapitāla daļas:

VASES nav līdzdalības citās kapitālsabiedrībās.

VASES misija ir nodrošināt valsts ierobežoto resursu (radiofrekvenču spektra un numerācijas) efektīvu pārvaldību un radioiekārtu ierīkošanas tehnisko projektu akceptēšanu, radot priekšnosacījumus elektronisko sakaru tirgus attīstībai atbilstoši sabiedrības un valsts interesēm, kā arī sniegt augstas pievienotās vērtības un kvalitātes komercpakalpojumus.

Vispārējais stratēģiskais mērķis

Nodrošināt racionālu un efektīvu radiofrekvenču spektra un numerācijas resursu pārvaldi elektronisko sakaru nozarē, pilnveidot radiofrekvenču pārvaldības mehānismu, nodrošināt nepārtrauktu radiofrekvenču spektra uzraudzību un efektīvu frekvenču resursu plānošanu, attīstīt elektronisko sakaru atļauju apriti, nodrošināt efektīvāku un ātrāku klientu apkalpošanu, piedāvājot arvien vairāk saņemt pakalpojumus e-vidē.

Svarīgākie notikumi 2023. gadā

- Noorganizēts piektais Eiropas vadošais 5G ekosistēmas forums "5G Techritory".
- Sadarbībā ar Valsts kancelejas Pārresoru koordinācijas departamentu novadīta "Latvijas izcilo uzņēmumu inovāciju iniciatīva 2023" un noorganizēts sestais Valsts kapitālsabiedrību inovāciju forums.
- Izstrādāts darbības nepārtrauktības plāns.
- Uzsākta un turpinās EK līdzfinansēto projektu SNS ICE, LATQN un DAoL īstenošana.
- Klientu pašapkalpošanās portālā ieviests maksājuma modulis.

Plānotie būtiskākie notikumi 2024. gadā

- Izstrādāt jaunu Vidēja termiņa darbības stratēģiju.
- Izstrādāt ilgtspējas attīstības plānu nākamajam Vidēja termiņa darbības stratēģijas periodam.
- Stiprināt VAS ES kompetenci un pozīcijas ES vai citu ārējo finanšu avotu līdzfinansētos projektu konkursos.
- Darba efektivitātes sistēmas ieviešana uzņēmuma līmeņa/ ietekmes procesos.
- Izstrādāt informācijas sistēmu USMA un Klientu portāla attīstības plānu.

Galvenie finanšu mērķi

- Ieņēmumi no maksas pakalpojumiem ar likumu noteiktajām funkcijām (izņemot Numerācijas datubāzes uzturēšanas nodrošināšana), EUR: 7 178 070 (sasniegts: 7 471 656).
- Ieņēmumi no komercpakalpojumiem, EUR: 802 230 (sasniegts: 1 387 372).
- Tīrā peļņa, EUR: 110 250 (sasniegts: 124 515).
- Realizācijas rentabilitāte, %: 1,3 (sasniegts: 1,4).
- Investīcijas, EUR: 943 000 (sasniegts: 1 575 427).

Galvenie nefinanšu mērķi

- Noteiktajā termiņā izskatīto radiofrekvences piešķiruma lietošanas atļauju skaita īpatsvars attiecībā pret pamatotiem piešķiruma pieprasījumiem, %: 100 (sasniegts: 100).
- Īpaši steidzamo radiotraucējumu gadījumu īpatsvars pret saņemtajiem steidzamajiem pieteikumiem, kad VASES reaģēšanas ātrums ir bijis <4h, %: 100 (sasniegts: 100).
- Pamatotas klientu sūdzības par radiofrekvences piešķiruma lietošanas atļauju pieprasījumu izskatīšanu un kaitīgo radiosakaru traucējumu pieteikumu izskatīšanu: ≤1 (sasniegts: 0).
- Klientu apkalpošana digitālajā vidē atbilstoši klientu spējām saņemt e-pakalpojumus: Lietotāju skaita, kas reģistrējušies Klientu portālā pieauguma palielinājums attiecībā pret bāzes pieauguma vērtību, %: ≥10 (sasniegts: 12).
- Klientu apmierinātības indekss, %: ≥85 (sasniegts: 95,98).

Pārvaldība

Akciju turētājs – **Vides aizsardzības un reģionālās attīstības ministrija**

Akciju turētāja pārstāvis – **Edvīns Balševics**

Padomes priekšsēdētājs: **Ilze Oša**

Padomes locekļi: **Tina Kukka, Elita Baklāne-Ansberga, Gatis Ozols**

Valdes priekšsēdētājs: **Jānis Bārda**

Valdes loceklis – **Laila Lūduma, Jurgis Poriņš**

Galvenie finanšu rādītāji, tūkst. EUR

| | 2022 | 2023 |
|---|----------|----------|
| Apgrozījums | 8 344,0 | 8 859,0 |
| Peļņa/zaudējumi | 117,3 | 124,5 |
| EBITDA | 1 072,4 | 1 139,2 |
| Aktīvi | 13 610,8 | 13 911,4 |
| Pamatkapitāls | 8 995,6 | 8 995,6 |
| Pašu kapitāls | 9 724,1 | 9 754,8 |
| Investīcijas | 1 992,7 | 1 575,4 |
| Samaksātās dividendes valsts budžetā | 79,9 | 93,8 |
| Samaksātās iemaksas valsts un pašvaldību budžetos | 2 612,1 | 3 152,0 |
| Saņemtie ziedojumi | 0,0 | 0,0 |
| Veiktie ziedojumi | 0,0 | 0,0 |
| No valsts budžeta saņemtais finansējums | 117,2 | 117,2 |

Galvenie finanšu rādītāji, % un koeficienti

| | | |
|---|------|------|
| Rentabilitāte (peļņa/apgrozījums), % | 1,41 | 1,41 |
| ROA (peļņa/aktīvi), % | 0,86 | 0,90 |
| ROE (peļņa/pašu kapitāls), % | 1,21 | 1,28 |
| Kopējā likviditāte (īstermiņa aktīvi/īstermiņa kreditori) | 2,16 | 1,71 |
| Saistību īpatsvars (saistības/pašu kapitāls) | 0,26 | 0,29 |

Citi rādītāji

| | | |
|--|------|-------|
| Nodarbināto skaits | 98 | 102 |
| Vidējā bruto atlīdzība uz vienu nodarbināto gadā, tūkst. EUR | 45,4 | 49,6 |
| Dzimumu attiecība pārvaldē, s/v | 5/1 | 3/4 |
| Gada pārskats pēc SFPS | nē | nē |
| Izdevumi un/vai kapitālieguldījumi pētniecībā un attīstībā, tūkst. EUR | 76,4 | 381,3 |
| Sagatavots paziņojums par korporatīvo pārvaldību, jā vai nē | jā | jā |
| Sagatavots nefinanšu paziņojums, jā vai nē | nē | nē |

Sasniegtie rezultāti

- Panākts finansiālās darbības uzlabojums, pārskata gadā palielinot peļņas apjomu par 13% vairāk nekā plānots.
- Stratēģijā izvirzītais mērķis komercdarbības ieņēmumiem pārskata periodā izpildīts par 73% veiksmīgāk nekā plānots.
- Stabila rentabilitātes rādītāju dinamika atbilstoši plānotajam.
- Sasniegts mērķis pētniecības un attīstības projektu (t.sk. inovāciju) realizēšanā uzņēmumā.



VAS Latvijas Pasts (LP)

Reģ. Nr. 40003052790

Komerccsabiedrība internetā: www.pasts.lv

Valsts līdzdalība 100%

Saistītie uzņēmumi un kapitāla daļas:

SIA Mailmaster 100%

LP darbības virzieni ietver pasta, loģistikas un finanšu pakalpojumus. Uzņēmums specializējas iekšzemes un starptautiskās piegādēs, sākot ar e-komercijas un paku sūtījumiem līdz preseī, vēstulju korespondencei un personalizētiem loģistikas risinājumiem. Latvijas Pasts, izmantojot uzticamus gaisa, ūdens un sauszemes tranzīta savienojumus, sniedz pakalpojumus gan privātpersonām, gan biznesa klientiem.

Vispārējais stratēģiskais mērķis

Nodrošināt efektīvu, ērtu un pieejamu uz aktuālajām klientu vajadzībām orientētu kvalitatīvu iekšzemes un pārrobežu pasta pakalpojumu sniegšanu, pamatojoties uz modernu pieeju, informācijas un komunikācijas tehnoloģijām, veicinot pasta pakalpojumu un augstas integritātes un pieejamības pasta tīkla efektīvu darbību un ilgtspējīgu attīstību un stiprinot droša un uzticama partnera tēlu, kā arī būt līderim Latvijas pasta pakalpojumu tirgū.

Svarīgākie notikumi 2023. gadā

• 2023. gadā Latvijas Pasts īsteno vienu no vērienīgākajiem autoparka papildināšanas projektiem Latvijā. Pastnieki visā Latvijas teritorijā ikdienas gaitās dodas ar 340 jauniem, dabai draudzīgākiem automobiļiem. Pasta norēķinu sistēmas klientiem no 2023. gada ir pieejamas VISA maksājumu debetkartes. Vienlaikus sāk darboties mobilā lietotne Latvijas Pasts Pay. Ģeopolitiskās situācijas un Krievijas kara iebrukuma Ukrainā dēļ Latvijas Pasts pārtrauc tranzīta sūtījumu plūsmu ar Krieviju un Baltkrieviju.

Plānotie būtiskākie notikumi 2024. gadā

• Turpināt aktīvi paplašināt pasta terminālu tīklu, lai līdz 2024. gada beigām izveidotu plašāko pakomātu tīklu valstī, atbilstoši mūsdienu nozares specifikai, pilnveidot universālā pasta pakalpojuma pieejamību un sūtījumu piegādes procesus, kā arī uzlabojot klientu apkalpošanu.

Galvenie finanšu mērķi

- Neto apgrozījums, EUR: 114 515 466 (sasniegts: 108 268 662).
- Peļņa vai zaudējumi EUR: 13 187 (sasniegts: 538 646).
- Peļņa pirms procentu maksājumiem, nodokļiem, nolietojuma un amortizācijas atskaitījumiem (EBITDA), EUR: 7 256 177 (sasniegts: 7 189 226).
- Pašu kapitāla atdeve ROE, %: 0,08 (sasniegts: 2,85).

Galvenie nefinanšu mērķi

- Veikt nerentablu PPSV formu maiņu: 29 (sasniegts: 65).
- Iekšzemes pasta sūtījumu kvalitātes koeficients (D+1, prioritārajai A klases vēstulju korespondencei), %: 90 (sasniegts: 93).
- Paplašināt pasta terminālu tīklu (pasta terminālu skaits): 112 (sasniegts: 219).
- Optimizēt kvalitatīvu pakalpojumu nodrošināšanai nepieciešamo darbinieku skaitu (kopā pārskata perioda beigās): 2495 (sasniegts: 2298).

Pārvaldība

Akciju turētājs – **Satiksmes ministrija**

Akciju turētāja pārstāve – **Ilonda Stepanova**

Padomes priekšsēdētājs – **Raimonds Dūda**

Padomes locekļi – **Anrī Leimanis, Ivars Blumbergs**

Valdes priekšsēdētājs – **Beāte Krauze-Čebotare**

Valdes locekļi – **Kristaps Krūmiņš, Andris Puriņš, Jānis Kūliņš**

Galvenie finanšu rādītāji, tūkst. EUR

| | 2022 | 2023 |
|---|-----------|-----------|
| Apgrozījums | 100 008,8 | 108 268,7 |
| Peļņa/zaudējumi | 2 209,6 | 538,6 |
| EBITDA | 7 543,5 | 7 189,2 |
| Aktīvi | 129 297,0 | 128 687,7 |
| Pamatkapitāls | 10 578,5 | 10 578,5 |
| Pašu kapitāls | 18 376,7 | 18 915,3 |
| Investīcijas | 2 776,2 | 5 484,4 |
| Samaksātās dividendes valsts budžetā | 0,0 | 0,0 |
| Samaksātās iemaksas valsts un pašvaldību budžetos | 11 710,4 | 19 804,9 |
| Saņemtie ziedojumi | 0,0 | 0,0 |
| Veiktie ziedojumi | 0,0 | 0,0 |
| No valsts budžeta saņemtais finansējums | 7 949,0 | 10 705,1 |

Galvenie finanšu rādītāji, % un koeficienti

| | | |
|---|-------|------|
| Rentabilitāte (peļņa/apgrozījums), % | 2,21 | 0,50 |
| ROA (peļņa/aktīvi), % | 1,71 | 0,42 |
| ROE (peļņa/pašu kapitāls), % | 12,02 | 2,85 |
| Kopējā likviditāte (īstermiņa aktīvi/īstermiņa kreditori) | 0,96 | 0,78 |
| Saistību īpatsvars (saistības/pašu kapitāls) | 5,98 | 5,73 |

Citi rādītāji

| | | |
|--|-------|-------|
| Nodarbināto skaits | 2 890 | 2 657 |
| Vidējā bruto atlīdzība uz vienu nodarbināto gadā, tūkst. EUR | 10,6 | 12,7 |
| Dzimumu attiecība pārvaldē, s/v | 1/5 | 1/6 |
| Gada pārskats pēc SFPS | jā | jā |
| Izdevumi un/vai kapitālieguldījumi pētniecībā un attīstībā, tūkst. EUR | 803,6 | 628,6 |
| Sagatavots paziņojums par korporatīvo pārvaldību, jā vai nē | jā | jā |
| Sagatavots nefinanšu paziņojums, jā vai nē | jā | jā |

Sasniegtie rezultāti

- Neto apgrozījums: neizpilde -3% pret plānoto, ko galvenokārt noteica lielāks skaita kritums pārrobežu ienākošo sūtījumu segmentā salīdzinājumā ar plānoto.
- 2022. gada ietvaros noslēgtais iepirkuma līgums nodrošināja iespēju 2023. gadā piegādāt un uzstādīt vairāk jaunus āra pakomātus, nekā tas tika plānots stratēģijas sagatavošanas brīdī, tādējādi nodrošinot plašāku Latvijas Pasta pakomātā.



VAS Latvijas Valsts Radio un Televīzijas Centrs (LVRTC)

Reģ. Nr. 40003011203

Komerccsabiedrība internetā: www.lvrtc.lv

Valsts līdzdalība 100%

Saistītie uzņēmumi un kapitāla daļas:

SIA Latvijas Mobilais Telefons 23%

LVRTC ir viens no vadošajiem elektronisko sakaru pakalpojumu sniedzējiem un tā darbības veids ir radio un tv programmu pārraidīšana, uzticamības un identitātes pakalpojumi, datu pārraides, kibernetikas risinājumu, datu centru, mākoņdatošanas un infrastruktūras nomas pakalpojumu sniegšana. LVRTC nodrošina un attīsta augstas pieejamības, integritātes un drošības informācijas un IKT infrastruktūru un pakalpojumus, stiprinot valsts efektīvu pārvaldi, drošību un sekmējot tautsaimniecības izaugsmi. LVRTC klienti ir raidorganizācijas, operatori, ministrijas un valsts iestādes, uzņēmumi un iedzīvotāji.

Vispārējais stratēģiskais mērķis

Nodrošināt un attīstīt augstas pieejamības, integritātes un drošības informācijas un komunikācijas tehnoloģiju infrastruktūru un pakalpojumus, stiprinot valsts efektīvu pārvaldi un drošību, kā arī sekmējot tautsaimniecības izaugsmi.

Svarīgākie notikumi 2023. gadā

- Noslēgusies Patļoslas projekta 2.kārta. Optisko tīklu izmanto 14 elektronisko sakaru operatori.
- Elektroniskā paraksta aktīvo lietotāju skaits Latvijā pieaudzis par 34%.
- Perimetra uzraudzības projektā parakstīts deleģējuma līgums.
- legūts Sudraba līmenis ilgspējas indeksā.
- Klientu aptaujā ievērojami pieaudzis to klientu skaits, kurus sadarbība ar LVRTC apmierina pilnībā. 97% korporatīvo klientu apmierina LVRTC sniegto pakalpojumu kvalitāte.

Plānotie būtiskākie notikumi 2024. gadā

- Elementu uzskaites sistēmas ieviešanas projekta un CRM projekta attīstība.
- TX migrācija uzticamības pakalpojumu biznesa virzienā.
- Izstrādāts vienots uzņēmuma IS arhitektūras rāmis, sistēmu un procesu attīstība atbilstoši rāmim.
- Inovāciju procesa izveide un apstiprināšana.
- LEAN kultūras un principu ieviešana uzņēmumā.

Galvenie finanšu mērķi

- Palielināt ieņēmumu apmēru - Ieņēmumi no biznesa virzieniem uz vienu darbinieku, EUR (Balstoties uz vadības pārskatiem, atskaitot elektroenerģijas ieņēmumus, dividenžu ieņēmumus un citus ieņēmumus. Darbinieku skaitā netiek iekļauti investīciju projektu darbinieki, kuru izmaksas tiek kapitalizētas / uzkrātas bilancē): 79 600 (sasniegts: 84 041).
- Nodrošināt attīstībai pietiekošu peļņas līmeni - Neto pamatdarbības peļņa, EUR: 373 104 (sasniegts: 1 288 224).

Galvenie nefinanšu mērķi

- Attīstīt infrastruktūru nākamo paaudžu elektronisko sakaru pakalpojumu izveidei, drošībai un informatīvās telpas pieejamībai - Pabeigta infrastruktūras attīstības projektu realizācija: pabeigts Skolu projekts (minimālais skolu skaits - 6) (sasniegts: 14).
- Nodrošināt un attīstīt nacionālās elektroniskās identifikācijas shēmas un kvalificēta elektroniskā paraksta pakalpojumu eID kartēs un mobilo viedierīču platformās - Aktīvo lietotāju skaits (tādu, kas gada laikā vismaz 1x parakstīties vai autentificēties): 341 000 (sasniegts: 456 374).
- Robežas uzraudzības, tostarp viedās robežas šķērsošanas, risinājuma izstrāde un ieviešana - Robežas uzraudzības attīstība saskaņā ar plānu: parakstīts līgums (sasniegts: līgums parakstīts 14.09.2023).
- Nodrošināt kritiskās infrastruktūras darbības nepārtrauktību un kritisko IS pakalpojumu pieejamību - LVRTC noteiktā SLA pārkāpumu skaits gadā: 1 (sasniegts: 3).
- Paaugstināt pakalpojumu sniegšanas procesu efektivitāti, tos digitalizējot un automatizējot - netiešo izmaksu (ieskaitot visas uz biznesa virzieniem attiecinātās netiešās un vispārīgās izmaksas, ieskaitot darba spēka izmaksas, bet neieskaitot uz elektroenerģijas biznesa virzienu attiecinātās izmaksas) % pret ieņēmumiem no biznesa virzieniem (izņemot elektroenerģijas biznesa virzienu), %: 29 (sasniegts: 25,5).

Pārvaldība

Akciju turētājs – **Satiksmes ministrija**

Akciju turētāja pārstāve – **Ilonda Stepanova**

Padomes priekšsēdētājs – **Aldis Greitāns**

Padomes locekļi – **Jānis Leimanis, Normunds Freibergs**

Valdes priekšsēdētājs – **Ģirts Ozols**

Valdes locekļi – **Evījs Taube, Ilze Opmane - Jēgere**

Galvenie finanšu rādītāji, tūkst. EUR

| | 2022 | 2023 |
|---|-----------|-----------|
| Apgrozījums | 25 216,1 | 25 788,4 |
| Peļņa/zaudējumi | 5 580,9 | 16 313,6 |
| EBITDA | 5 179,7 | 4 925,6 |
| Aktīvi | 190 800,0 | 206 858,3 |
| Pamatkapitāls | 78 454,7 | 111 719,4 |
| Pašu kapitāls | 123 507,8 | 134 752,7 |
| Investīcijas | 5 687,5 | 5 721,8 |
| Samaksātās dividendes valsts budžetā | 3 338,4 | 4 069,0 |
| Samaksātās iemaksas valsts un pašvaldību budžetos | 9 849,4 | 11 266,9 |
| Saņemtie ziedojumi | 0,0 | 0,0 |
| Veiktie ziedojumi | 0,0 | 0,0 |
| No valsts budžeta saņemtais finansējums | 4 891,3 | 4 139,2 |

Galvenie finanšu rādītāji, % un koeficienti

| | | |
|---|-------|-------|
| Rentabilitāte (peļņa/apgrozījums), % | 22,13 | 63,26 |
| ROA (peļņa/aktīvi), % | 2,93 | 7,89 |
| ROE (peļņa/pašu kapitāls), % | 4,52 | 12,11 |
| Kopējā likviditāte (istermiņa aktīvi/istermiņa kreditori) | 5,00 | 2,88 |
| Saistību īpatsvars (saistības/pašu kapitāls) | 0,54 | 0,54 |

Citi rādītāji

| | | |
|--|------|-------|
| Nodarbināto skaits | 286 | 297 |
| Vidējā bruto atlīdzība uz vienu nodarbināto gadā, tūkst. EUR | 29,1 | 30,8 |
| Dzimumu attiecība pārvaldē, s/v | 1/5 | 1/5 |
| Gada pārskats pēc SFPS | jā | jā |
| Izdevumi un/vai kapitālieguldījumi pētniecībā un attīstībā, tūkst. EUR | 9,3 | 231,8 |
| Sagatavots paziņojums par korporatīvo pārvaldību, jā vai nē | jā | jā |
| Sagatavots nefinanšu paziņojums, jā vai nē | nē | nē |

Sasniegtie rezultāti

- Visi peļņas rādītāji tika sasniegti un pārpildīti.
- Pamatdarbības apgrozījumā ir pieaugums 7% pret iepriekšējo gadu, plānotais pārsniegts par 3%.
- Patļoslas projektā atgūts iepriekš ieturētais ERAF finansējums.
- Būtiska izaugsme uzņēmuma jaunajos biznesa virzienos - Kiberdrošība un Mākoņpakalpojumi.
- Paaugstināts darbinieku lojalitātes un apmierinātības līmenis pret iepriekšējo gadu un virs valsts vidējā līmeņa.



SIA Tet (Tet)

Reģ. Nr. 40003052786

Komerccsabiedrība internetā: www.tet.lv

Valsts līdzdalība 50,99843 %

Saistītie uzņēmumi un kapitāla daļas:

SIA Lattelecom 100% (īpašnieks SIA Tet)

SIA Citrus Solutions 100% (īpašnieks SIA Tet)

SIA Citrus Solutions GmbH 100% (īpašnieks SIA Citrus Solutions)

SIA Baltijas Datoru Akadēmija 100% (īpašnieks SIA Lattelecom)

SIA Helio Media 100% (īpašnieks SIA Lattelecom)

SIA Data Experts 100% (īpašnieks SIA Lattelecom)

Tet ir pasaules klases tehnoloģiju partneris dzīvei un darbam, kas atver tehnoloģiju pasauli un padara to saprotamu un pieejamu ikvienam. Tet nodrošina ātrākos interneta un modernākos televīzijas pakalpojumus, Latvijā rada saturu visplašākajām interesēm un veido vietējos TV kanālus, piedāvā plašu tehnikas klāsta izvēli, sniedz elektroenerģijas un saules paneļu pakalpojumus. Biznesam Tet sniedz plašu IT pakalpojumu klāstu, tostarp kibersaistādības, datu centru un mākonpakalpojumu risinājumus.

Vispārējais stratēģiskais mērķis

Tet nav noteikts vispārējais stratēģiskais mērķis.

Svarīgākie notikumi 2023. gadā

- Investēti 30,3 miljoni eiro, tostarp izvērtot optiskā interneta pakalpojuma pieejamību (tika izveidoti jauni pieslēgumi teju 10 000 jaunu adrešu), stabilitāti un drošību.
- Uzņēmums savlaicīgi piemēroja darbam zemu izmešu ekonomikā un citām likumdevēja gaidām ilgtspējas jomā, un turpina adresēt 21. gadsimta sabiedrības izaicinājumus – kibersaistādību, tehnoloģiju pratību un atbalstu nozarēm pārejā uz resursu efektīvu ekonomiku.
- Izveidota mākslīgā intelekta struktūrvienība, kas attīsta jau izstrādātos prognozējošos mākslīgā intelekta risinājumus, kā arī fokusēsies uz jauno generatīvo mākslīgā intelekta risinājumu izstrādi.

Plānotie būtiskākie notikumi 2024. gadā

- 2024. gadā plānots palielināt investīcijas jomās ar augstu izaugsmes potenciālu, tostarp: datu centros, mediju tehnoloģiju programmatūras produktos, kibersaistādībā un nākotnes datu pārraides tīklu attīstībā, mākslīgā intelekta risinājumu ieviešanā gan Tet darbības efektīvai nodrošināšanai, gan paplašinot klientu risinājumu piedāvājumu. Tiks turpināti uzņēmuma attīstības ilgtspējas aspekti, uzmanību koncentrējot uz enerģijas efektīvu izmantošanu un atjaunojamību, digitālo iekļaušanu, drošību un privātumu tiešsaistē.

Galvenie finanšu mērķi

- Tet ir uzskatāma par privātu kapitālsabiedrību, tādēļ informācija par izvirzītajiem finanšu mērķiem netiek publiski atklāta komercnoslēpuma saglabāšanas interesēs.

Galvenie nefinanšu mērķi

- Pamatpakalpojumu iekārtu atkārtota izmantošana (pagarināts uzņēmumā izmantoto ierīču kalpošanas mūžs kā risinājums e-atkritumu mazināšanai): 55% (sasniegts: 64%).
- Personu skaits, kas piedalīsies Tet rīkotajās un atbalstītajās aktivitātēs sabiedrības izglītošanai digitālo prasmju un digitālās drošības veicināšanai: 20 000 (sasniegts: 33 000).
- HiPO indeksa rādītājs (HiPO indekss ir organizācijas veikspējas rādītājs un galvenais instruments darba vides novērtējumam uzņēmumā): 82 (sasniegts: 81).
- Nodrošināta korporatīvo ilgtspējas ziņu sniegšanas prakses uzsākšana (vienreizējs īstermiņa/gada mērķis): jā (sasniegts: jā).

Pārvaldība

Kapitāla daļu turētājs – **SIA Publisko aktīvu pārvaldītājs Possessor**

Kapitāla daļu turētāja pārstāvis – **SIA Publisko aktīvu pārvaldītājs Possessor valde (Andris Gādmanis, Marina Podvinska, Dace Gaile)**

Padomes priekšsēdētājs – **Klāvs Vasks**

Padomes priekšsēdētāja vietnieks – **Hannu-Matti Mäkinen**

Padomes locekļi – **Jānis Brazovskis, Andersson Sven Johan Bertil, Ilvars Pētersons, Ieva Jansone-Buka, Dan Olov Stromberg**

Valdes priekšsēdētājs – **Uldis Tatarčuks**

Valdes locekļi – **Gints Bukovskis, Dmitrijs Nikitins, Alla Krūmiņa, Edgars Grandāns**

Galvenie finanšu rādītāji, tūkst. EUR

| | 2022* | 2023* |
|---|-----------|-----------|
| Apgrozījums | 326 656,0 | 295 753,0 |
| Peļņa/zaudējumi | 25 779,0 | 15 226,0 |
| EBITDA | 63 811,1 | 54 645,7 |
| Aktīvi | 381 666,0 | 369 593,0 |
| Pamatkapitāls | 207 852,0 | 207 852,0 |
| Pašu kapitāls | 266 101,0 | 257 351,0 |
| Investīcijas | 37 753,0 | 30 375,0 |
| Samaksātās dividendes valsts budžetā | 13 656,8 | 12 268,6 |
| Samaksātās iemaksas valsts un pašvaldību budžetos | 59 868,2 | 57 451,8 |
| Saņemtie ziedojumi | 0,0 | 0,0 |
| Veiktie ziedojumi | 201,8 | 201,5 |
| No valsts budžeta saņemtais finansējums | 359,0 | 359,0 |

Galvenie finanšu rādītāji, % un koeficienti

| | | |
|---|------|------|
| Rentabilitāte (peļņa/apgrozījums), % | 7,89 | 5,15 |
| ROA (peļņa/aktīvi), % | 6,75 | 4,12 |
| ROE (peļņa/pašu kapitāls), % | 9,69 | 5,92 |
| Kopējā likviditāte (īstermiņa aktīvi/īstermiņa kreditori) | 1,40 | 1,28 |
| Saistību īpatsvars (saistības/pašu kapitāls) | 0,43 | 0,44 |

Citi rādītāji

| | | |
|--|----------|----------|
| Nodarbināto skaits | 1 747 | 1 761 |
| Vidējā bruto atlidzība uz vienu nodarbināto gadā, tūkst. EUR | 24,9 | 27,1 |
| Dzimumu attiecība pārvaldē, s/v | 3/8 | 2/10 |
| Gada pārskats pēc SFPS | jā | jā |
| Izdevumi un/vai kapitālieguldījumi pētniecībā un attīstībā, tūkst. EUR | 12 857,5 | 10 998,0 |
| Sagatavots paziņojums par korporatīvo pārvaldību, jā vai nē | jā | jā |
| Sagatavots nefinanšu paziņojums, jā vai nē | jā | jā |

* Dati sniegti konsolidēti

Sasniegtie rezultāti

- 2023. gadā Tet turpināja veikt būtiskus ieguldījumus pamattīkla esošo pakalpojumu pilnveidē, kā arī jaunu risinājumu izstrādē. Ieguldījumu summa sasniedza 30,0 milj. EUR.
- 2023.gadā ir sasniegti uzņēmuma uzstādītie ilgtspējas mērķi, izvērtsts apraksts publicēts ilgtspējas pārskatā.

6.5. Nekustamo īpašumu pārvaldīšana





ŠAMPĒTERA NAMS

VSIA Šampētera nams (ŠN)

Reģ. Nr. 50003000771

Komerscābiedrība internetā: www.sampeteranams.lv

Valsts līdzdalība 100%

Saistītie uzņēmumi un kapitāla daļas:

ŠN nav līdzdalības citās kapitālsabiedrībās

ŠN pārvalda un apsaimnieko Labklājības ministrijai nekustamos īpašumus, nodrošina nozares centralizētās iepirkumu iestādes funkciju, kā arī īsteno sadarbību ar ministriju un nozares iestādēm valsts nekustamo īpašumu pārvaldīšanas un labklājības nozares politikas ilgstošas sociālās aprūpes un deinstitucionalizācijas procesa, kontekstā.

Vispārējais stratēģiskais mērķis

Sabiedrības interesēs nodrošināt mērķtiecīgu un efektīvu Labklājības ministrijai resora funkciju izpildei nepieciešamo valsts nekustamo īpašumu pārvaldību, tostarp tirgus nepilnības apstākļos īstenojot valsts ilgstošas sociālās aprūpes un sociālās rehabilitācijas institūciju nekustamo īpašumu infrastruktūras pārvaldību.

Svarīgākie notikumi 2023. gadā

- Noslēdzās ES darbības programmas 4.2.1.2. pasākuma "Veicināt energoefektivitātes paaugstināšanu valsts ēkās" realizācija. Programmas ietvaros tika īstenoti 7 energoefektivitātes projekti un sniegts atbalsts 6 projektiem, ko realizēja valsts sociālās aprūpes centri.
- Uzsākta ES projekta "Ģimeniskai videi pietuvinātu pakalpojumu infrastruktūras izveide bērniem ar smagiem un ļoti smagiem funkcionāliem traucējumiem" infrastruktūras izveides vietu apzināšana.
- Turpinājās ES Attīstības un noturības mehānisma projekta "Labklājības ministrijas valdījumā esošo ēku vides pieejamības nodrošināšanas pasākumi" īstenošana.

Plānotie būtiskākie notikumi 2024. gadā

- Turpināt īstenojot ES finansēto projektu "Ģimeniskai videi pietuvinātu pakalpojumu infrastruktūras izveide bērniem ar smagiem un ļoti smagiem funkcionāliem traucējumiem".
- Turpināt īstenojot ES Attīstības un noturības mehānisma projektu "Labklājības ministrijas valdījumā esošo ēku vides pieejamības nodrošināšanas pasākumi".
- Nodrošināt kvalitatīvu un racionālu pārvaldīšanā un apsaimniekošanā nodotā nekustamā īpašumu uzturēšanu un attīstību.

Galvenie finanšu mērķi

- Kopējais likviditātes rādītājs: ≤ 1 (sasniegts: 1,01).
- Valsts budžetā iemaksātās dividendes pārskata periodā, EUR: 500 (sasniegts: 590).
- Neto apgrozījums, EUR: 2 500 000 (sasniegts: 2 406 633).

Galvenie nefinanšu mērķi

- Pozitīvas vidējais klientu apmierinātības līmeņa rādītājs (labi, ļoti labi un teicami) kopvērtējumā, %: 76 (sasniegts: 91).
- Mazināt iestāžu administratīvo slogu, nodrošinot tām kvalitatīvu un iestāžu specifiskai atbilstošu saimniecisko pakalpojumu sniegšanu un atslogojot tās no neraksturīgo funkciju veikšanas, kā arī nodrošināt likumības, lietderīguma un saimnieciskuma principu ievērošanu labklājības nozares NI pārvaldīšanas un saimniecisko iepirkumu procesā (Iepirkumu procedūru skaits): 63 (sasniegts: 111).
- Nodrošināt administratīvo un ražošanas ēku izmantošanas efektivitāti un saglabāt to noslodzes koeficientu esošajā līmenī (Ēku/telpu noslodze, %): 80 (sasniegts: 96).
- Nodrošināt ilgtspējīgu LM NI infrastruktūras sakārtošanu un uzlabošanu, atbilstoši nozares prioritārajiem virzieniem, budžeta iespējām un saskaņotajai ieguldījumu politikai (objekti): 26 (sasniegts: 33).

Pārvaldība

Kapitāla daļu turētājs – **Labklājības ministrija**

Kapitāla daļu turētāja pārstāvis – **Aija Grinberga**

Valdes loceklis – **Māris Bluķis**

Galvenie finanšu rādītāji, tūkst. EUR

| | 2022 | 2023 |
|---|---------|---------|
| Apgrozījums | 2 558,9 | 2 406,6 |
| Peļņa/zaudējumi | 0,9 | 0,9 |
| EBITDA | 32,0 | 13,8 |
| Aktīvi | 5 932,7 | 7 465,0 |
| Pamatkapitāls | 335,8 | 335,8 |
| Pašu kapitāls | 1 290,0 | 1 284,4 |
| Investīcijas | 153,7 | 2,9 |
| Samaksātās dividendes valsts budžetā | 0,0 | 0,0 |
| Samaksātās iemaksas valsts un pašvaldību budžetos | 786,3 | 577,9 |
| Saņemtie ziedojumi | 0,0 | 0,0 |
| Veiktie ziedojumi | 0,0 | 0,0 |
| No valsts budžeta saņemtais finansējums | 268,9 | 242,5 |

Galvenie finanšu rādītāji, % un koeficienti

| | | |
|---|------|------|
| Rentabilitāte (peļņa/apgrozījums), % | 0,04 | 0,04 |
| ROA (peļņa/aktīvi), % | 0,02 | 0,01 |
| ROE (peļņa/pašu kapitāls), % | 0,07 | 0,07 |
| Kopējā likviditāte (īstermiņa aktīvi/īstermiņa kreditori) | 1,02 | 1,01 |
| Saistību īpatsvars (saistības/pašu kapitāls) | 3,58 | 4,81 |

Citi rādītāji

| | | |
|--|------|------|
| Nodarbināto skaits | 18 | 16 |
| Vidējā bruto atlidzība uz vienu nodarbināto gadā, tūkst. EUR | 20,3 | 24,2 |
| Dzimumu attiecība pārvaldē, s/v | 1/0 | 0/1 |
| Gada pārskats pēc SFPS | nē | nē |
| Izdevumi un/vai kapitālieguldījumi pētniecībā un attīstībā, tūkst. EUR | 0,0 | 0,0 |
| Sagatavots paziņojums par korporatīvo pārvaldību, jā vai nē | nē | nē |
| Sagatavots nefinanšu paziņojums, jā vai nē | nē | nē |

Sasniegtie rezultāti

- Likviditātes rādītājs pārskata periodā ir 1,01, kas apliecina stabili Kapitālsabiedrības darbību. 33 pārvaldīšanā un apsaimniekošanā nodotajos NI veikti infrastruktūras sakārtošanas un uzlabošanas darbi, atbilstoši nozares prioritārajiem virzieniem. Nodrošināts pozitīvs klientu apmierinātības līmenis ar pozitīvu vidējo klientu apmierinātības līmeņa rādītāju 91 %. Tāpat nodrošināta administratīvo un ražošanas ēku izmantošanas efektivitāte un saglabāta to noslodzes koeficients esošajā līmenī.

SIA Tiesu namu aģentūra (TNA)

Reģ. Nr. 40003334410

Komerscābiedrība internetā: www.tna.lv

Valsts līdzdalība 100%

Saistītie uzņēmumi un kapitāla daļas:

TNA nav līdzdalības citās kapitālsabiedrībās.

TNA pamatdarbība ir Tieslietu ministrijas, tās padotībā esošo iestāžu un tiesu nodrošināšana ar to funkciju izpildei nepieciešamajām telpām, tieslietu nozares prasībām atbilstoša nekustamo īpašumu pārvaldīšana (t.sk. jaunu ēku būvniecības projektu realizēšana), informācijas tehnoloģiju pakalpojumu sniegšana tieslietu sistēmas institūcijām, kā arī tieslietu sistēmas institūciju darbībai nepieciešamās juridiskās literatūras izdošana.

Vispārējais stratēģiskais mērķis

Nodrošināt stratēģiski svarīgas un tieslietu nozares politikas īstenošanai būtiskas infrastruktūras efektīvu pārvaldību un tieslietu sistēmas institūciju darbībai nepieciešamās juridiskās literatūras izdošanu, ievērojot tieslietu nozares prasības un sekmējot sabiedrības interešu ievērošanu tiesiskuma jomā.

Svarīgākie notikumi 2023. gadā

- Pabeigta administratīvās ēkas Rīgā, Raiņa bulvārī 15, vides pieejamības infrastruktūras izbūve un ēkas fasādes atjaunošana.
- Nekustamā īpašuma Rīgā, Invalidu ielā 1, Vienotās tiesu ekspertīžu iestādes izveides projekta III posms – būvdarbi.
- Uzsākti darbi Rīgā, Kārļa Milēnbaha ielā 14, Valsts zemes dienesta ēkas ceturtnā stāva darba telpu un ēkas fasādes renovācija un daļējs jumta remonts.
- Turpināta jaunā cietuma Liepājā, Alsumgas iela 29, kompleksa būvdarbu organizēšana.

Plānotie būtiskākie notikumi 2024. gadā

- Administratīvās ēkas Rīgā, 11.novembra krastmalā 31, telpu pārbūve un pielāgošana Tieslietu akadēmijas vajadzībām.
- Turpināt jaunā cietuma Liepājā, Alsungas iela 29, kompleksa būvdarbu organizēšanu.
- Pabeigt administratīvās ēkas Rīgā, Kārļa Milēnbaha ielā 14, ceturtnā stāva darba telpu renovāciju.
- Nekustamā īpašuma Rīgā, Invalidu ielā 1, Vienotās tiesu ekspertīžu iestādes izveides projekta III posms – būvdarbi.

Galvenie finanšu mērķi

- Kapitālsabiedrības neto apgrozījumam, salīdzinot ar 2022. gadu, 2023. gadā jāpieaug ne mazāk kā par 1, %: 1 (sasniegts: 4,7).
- Neto peļņa (peļņa pēc finanšu izmaksām, nodokļu nomaksas un nolietojuma atskaitījumiem) gadā nav mazāka kā 90 000 EUR: 90 000 (sasniegts: 581 921).
- Maksātspējas rādītājs (pašu kapitāla īpatsvars uzņēmuma kopējā kapitāla struktūrā) katrā gadā ne mazāks kā 60, %: 60 (sasniegts: 62).

Galvenie nefinanšu mērķi

- Tiesu, Tieslietu ministrijas un tās padotības iestāžu apmierinātība ar nomāto telpu tehnisko stāvokli (novērtēta ar "labi" un "ļoti labi"), % no kopējā vērtējuma: 70 (sasniegts: 63)
- Kopējā iznomātā platība % no kopējās iznomājamās platības: 85 (sasniegts: 89).
- Tiesu, Tieslietu ministrijas un tās padotības iestāžu apmierinātība ar TNA sniegtā pakalpojuma sniegšanas ātrumu informācijas tehnoloģiju jomā, % no kopējā vērtējuma: 88 (sasniegts: 86).

Pārvaldība

Kapitāla daļu turētājs – **Tieslietu ministrija**

Kapitāla daļu turētāja pārstāvis – **Mihails Papsujevičs**

Valdes locekle – **Santa Sausiņa**

Galvenie finanšu rādītāji, tūkst. EUR

| | 2022 | 2023 |
|---|----------|----------|
| Apgrozījums | 9 045,3 | 9 469,1 |
| Peļņa/zaudējumi | 330,7 | 581,9 |
| EBITDA | 2 621,9 | 2 903,8 |
| Aktīvi | 85 499,7 | 82 029,9 |
| Pamatkapitāls | 45 872,6 | 45 872,6 |
| Pašu kapitāls | 50 002,9 | 50 510,1 |
| Investīcijas | 3 132,9 | 6 196,3 |
| Samaksātās dividendes valsts budžetā | 125,0 | 72,0 |
| Samaksātās iemaksas valsts un pašvaldību budžetos | 2 971,5 | 4 703,5 |
| Saņemtie ziedojumi | 0,0 | 0,0 |
| Veiktie ziedojumi | 0,0 | 0,0 |
| No valsts budžeta saņemtais finansējums | 0,0 | 0,0 |

Galvenie finanšu rādītāji, % un koeficienti

| | | |
|---|------|------|
| Rentabilitāte (peļņa/apgrozījums), % | 3,66 | 6,15 |
| ROA (peļņa/aktīvi), % | 0,39 | 0,71 |
| ROE (peļņa/pašu kapitāls), % | 0,66 | 1,15 |
| Kopējā likviditāte (īstermiņa aktīvi/īstermiņa kreditori) | 1,23 | 1,05 |
| Saistību īpatsvars (saistības/pašu kapitāls) | 0,71 | 0,62 |

Citi rādītāji

| | | |
|--|------|------|
| Nodarbināto skaits | 106 | 108 |
| Vidējā bruto atlīdzība uz vienu nodarbināto gadā, tūkst. EUR | 23,7 | 27,2 |
| Dzimumu attiecība pārvaldē, s/v | 1/0 | 1/0 |
| Gada pārskats pēc SFPS | nē | nē |
| Izdevumi un/vai kapitālieguldījumi pētniecībā un attīstībā, tūkst. EUR | 0,0 | 0,0 |
| Sagatavots paziņojums par korporatīvo pārvaldību, jā vai nē | nē | nē |
| Sagatavots nefinanšu paziņojums, jā vai nē | nē | nē |

Sasniegtie rezultāti

- No 5 finanšu mērķiem 4 tika pilnībā sasniegti, kā arī to izpilde pārsniedza plānoto; 1 tika sasniegts daļēji.
- No 10 nefinanšu mērķiem 7 tika pilnībā sasniegti vai arī izpilde pārsniedza plānoto; 2 tika gandrīz sasniegti un izpildes novirze no plānotā bija nenozīmīga; 1 tika daļēji sasniegts.
- No 5 darbības (biznesa) mērķiem 3 tika pilnībā sasniegti un to izpilde pārsniedza plānoto, 2 tika gandrīz sasniegti un izpildes novirze no plānotā bija nenozīmīga.

VAS Valsts nekustamie īpašumi (VNĪ)

Reģ. Nr. 40003294758

KomerscSabiedrība internetā: www.vni.lv

Valsts līdzdalība 100%

VNĪ nav līdzdalības citās kapitālsabiedrībās

Valsts akciju sabiedrība „Valsts nekustamie īpašumi” (turpmāk – VNĪ vai Sabiedrība) ir viena no lielākajām kapitālsabiedrībām Latvijā, kas veic nekustamo īpašumu pārvaldīšanu, apsaimniekošanu un attīstīšanu, kā arī nodrošina valsts institūcijas ar publisko funkciju veikšanai nepieciešamajām telpām. VNĪ vīzija “Vieda vide sabiedrībai un mūsdienīgai valsts pārvaldei”. VNĪ misija “Būt gādīgam saimniekam, kas saglabā un vairo valsts nekustamo īpašumu vērtību”.

Vispārējais stratēģiskais mērķis

Ilgspējīgi un efektīvi, izmantojot inovatīvus risinājumus un ievērojot augstus darba drošības standartus, sabiedrības interesēs pārvaldīt valsts nekustamos īpašumus, kas ir stratēģiski svarīgi valsts drošībai, nepieciešami valsts institūcijām valsts funkciju veikšanai un valsts vai pašvaldību administratīvās teritorijas attīstībai, vienlaikus sniedzot ieguldījumu mūsdienīgas darba vides principu ieviešanā valsts pārvaldē un būvniecības nozares attīstībā. Valsts akciju sabiedrībai “Valsts nekustamie īpašumi” nodrošināt lietderīgu rīcību ar valsts funkciju veikšanai neizmantotiem nekustamajiem īpašumiem.

Svarīgākie notikumi 2023. gadā

- Apstiprināta vidēja termiņa darbības stratēģija 2023. - 2025. gadam.
- VNĪ ieguva atbilstības sertifikātu ISO 45001 standartam “Arodveselības un darba drošības pārvaldības sistēma”.
- Nodota ekspluatācijā Jaunais Rīgas teātra ēka (Lāčplēša iela 25, Rīga) un Latvijas Leļļu teātra ēka (Kr.Barona iela 16/18, Rīga).

Plānotie būtiskākie notikumi 2024. gadā

- Iegūt atbilstību ISO 14001 standartam “Vides pārvaldības sistēma” un ISO 41001 “Saimniecības pārvaldības sistēma” standartam.
- Pabeigt Latvijas - Baltkrievijas robežas sauszemes infrastruktūras izbūves 1. un 2.kārtu. Nodot ekspluatācijā Valmieras drāmas teātra ēku (Lāčplēša iela 4, Valmiera).
- Pabeigt un nodot ekspluatācijā Valsts vienotās nekustamo īpašumu informācijas sistēmas atjaunoto platformu.

Galvenie finanšu mērķi

- Rentabilitāte, %: 3,7 (sasniegts: 3,9).
- EBITDA, milj. EUR: 15,7 (sasniegts: 16,7).
- Likvidātes koeficients: 1 (sasniegts: 1,1).
- Administratīvās izmaksas/apgrozījums(%) sasniegts (+/-0,5%) pret plānu: 10,3 (sasniegts: 9,8).
- Nomas maksas ieņēmumu īpatsvars no publiskā sektora ne mazāk kā % kopējos nomas ieņēmumos: 80> (sasniegts: 86).

Galvenie nefinanšu mērķi

- Ēku un būvju platību % īpatsvars pamata portfeli: 69 (sasniegts: 70).
- Noslēgto PAZ pirkuma līgumu skaits: 280 (sasniegts: 328).
- Pārskata periodā nodoti ekspluatācijā NĪ attīstības projekti ne vairāk +15% no plānotā termiņa un budžeta: 2 (sasniegts: 2).
- Noteikt tiešo CO2 emisiju bāzes vērtību tCo2: bāzes vērtība noteikta (sasniegts: 12033 tCo2).
- Iesaistīto darbinieku īpatsvars, TRI*M indeksa punkti: 71> (sasniegts: 76).

Pārvaldība

Kapitāla daļu turētājs – **Finanšu ministrija**

Kapitāla daļu turētāja pārstāvis – **Baiba Bāne**

Padomes priekšsēdētājs – **Jānis Garisons**

Padomes locekļi – **Ieva Braunfelde, Jolanta Plūme, Raitis**

Nešpors

Valdes priekšsēdētājs - **Renārs Griškevičs**

Valdes locekļi – **Andris Vārna, Jeļena Gavrilova**

Galvenie finanšu rādītāji, tūkst. EUR

| | 2022 | 2023 |
|---|-----------|-----------|
| Apgrozījums | 46 283,1 | 46 015,4 |
| Peļņa/zaudējumi | 4 392,5 | 1 804,8 |
| EBITDA | 16 750,0 | 16 720,0 |
| Aktīvi | 423 400,2 | 460 870,1 |
| Pamatkapitāls | 146 832,4 | 155 902,6 |
| Pašu kapitāls | 286 107,4 | 294 171,2 |
| Investīcijas | 7 950,0 | 7 530,0 |
| Samaksātās dividendes valsts budžetā | 2 177,2 | 2 811,2 |
| Samaksātās iemaksas valsts un pašvaldību budžetos | 19 651,3 | 49 639,5 |
| Saņemtie ziedojumi | 0,0 | 0,0 |
| Veiktie ziedojumi | 2,8 | 1,9 |
| No valsts budžeta saņemtais finansējums | 20 780,0 | 36 690,0 |

Galvenie finanšu rādītāji, % un koeficienti

| | | |
|---|------|------|
| Rentabilitāte (peļņa/apgrozījums), % | 9,49 | 3,92 |
| ROA (peļņa/aktīvi), % | 1,04 | 0,39 |
| ROE (peļņa/pašu kapitāls), % | 1,54 | 0,61 |
| Kopējā likviditāte (īstermiņa aktīvi/īstermiņa kreditori) | 1,06 | 1,08 |
| Saistību īpatsvars (saistības/pašu kapitāls) | 0,48 | 0,57 |

Citi rādītāji

| | | |
|--|------|------|
| Nodarbināto skaits | 402 | 411 |
| Vidējā bruto atbildība uz vienu nodarbināto gadā, tūkst. EUR | 23,0 | 26,1 |
| Dzimumu attiecība pārvaldē, s/v | 3/4 | 3/4 |
| Gada pārskats pēc SFPS | jā | jā |
| Izdevumi un/vai kapitālieguldījumi pētniecībā un attīstībā, tūkst. EUR | 0,0 | 0,0 |
| Sagatavots paziņojums par korporatīvo pārvaldību, jā vai nē | jā | jā |
| Sagatavots nefinanšu paziņojums, jā vai nē | jā | jā |

Sasniegtie rezultāti

- Sasniegti 5 no 5 finanšu mērķiem.
- Sasniegti 16 no 17 nefinanšu mērķiem. Objektīva novirze 45% no plānotā, jo 2023.gadā klāt pienākušo nekustamo īpašumu skaits ir vairāk kā vidēji iepriekšējos gados. Vienlaikus VNĪ ir izpildījusi nekustamo īpašumu atsavināšanas plānu 2023.gadam.
- Sasniegti 4 no 4 KPI (galvenie veiktspējas rādītāji).

VSIA Zemkopības ministrijas nekustamie īpašumi (ZMNĪ)

Reģ. Nr. 40003338357

Komerscābiedrība internetā: www.zmni.lv

Valsts līdzdalība 100%

Saistītie uzņēmumi un kapitāla daļas:

ZMNĪ nav līdzdalības citās kapitālsabiedrībās

ZMNĪ pārvalda turējumā (lietojumā) nodotās Zemkopības ministrijas valdījumā valstij piekrītošās un valsts īpašumā esošās zemes vienības, tai skaitā būves, kas atrodas uz tām, nodrošinot Zemkopības ministrijas pakļautības iestādes ar to funkciju veikšanai nepieciešamām telpām. Nodrošina tādu meliorācijas sistēmu pārvaldības mehānismu, kas regulē mitruma režīmu poldera teritorijā, meža masīvos un "jaunos" ciematos, veicina labākas ražas lauksaimniekiem, ļauj veikt kūdras ieguvī, un nodrošina apdzīvotas teritorijas aizsardzību no plūdiem, būvju un ceļu infrastruktūras drošu ekspluatāciju visā Latvijā. Sniedz meliorācijas kadastra informācijas sistēmas datus par valsts teritoriju daļas attīstības iespējām un ierobežojumiem.

Vispārējais stratēģiskais mērķis

Īstenot pārvaldījumā nodoto valsts teritorijas attīstībai stratēģiski svarīgu valsts īpašumu – meliorācijas sistēmu un hidrotehnisko būvju – un meliorācijas kadastra uzturēšanu, nodrošinot lauksaimniecības un mežsaimniecības zemes resursu ekonomiski ilgtspējīgu, videi draudzīgu un sociāli atbildīgu ilgtspēju.

Svarīgākie notikumi 2023. gadā

- Veikta valsts nozīmes meliorācijas sistēmu uzturēšanas funkciju izpildes tehniskā nodrošinājuma un Meliorācijas kadastra infrastruktūras atjaunošana.
- ES projekta ietvaros atjaunotas 37 valsts nozīmes ūdensnotekas 5,8 milj. EUR apjomā.
- ERAF projekta ietvaros pabeigtas Strimenu, Valgundes, Dzīļauges polderu sūkņu stacijas, atjaunota VNŪ lecava, pārbūvēta zemteka Mazā Rēzeknīte par kopējo summu 4,64 milj. EUR.
- Par VNĪ atsavināšanas rezultātā iegūtajiem līdzekļiem 81,7 tūkst. euro apmērā izremontēti 4 nekustamie īpašumi.

Plānotie būtiskākie notikumi 2024. gadā

- Uzsākt īstenot Eiropas Savienības atveseļošanas plānu Atveseļošanas un noturības mehānismā, lai īstenotu projektus ar videi draudzīgiem zaļās un zilās infrastruktūras elementiem, prognozējamais finansējums 32 milj. EUR.
- Tiek plānots 3 nekustamos īpašumus, kuri nav pielāgojami publiskā sektora funkciju īstenošanai, nodot atsavināšanai VAS "Valsts nekustamie īpašumi".

Galvenie finanšu mērķi

- Peļņa, tūkst. EUR :20 (sasniegts: 23,20).
- Pašu kapitāla atdeve (ROE), %: 0,60 (sasniegts: 0,76).
- Kopējais likviditātes rādītājs: 1 (sasniegts: 1).
- Administratīvo ēku noslodzes koeficientu ne zemāku par, %: 83 (sasniegts: 80)."

Galvenie nefinanšu mērķi

- Veicināt ilgtspējīgu zemes resursu produktivitāti, kā arī infrastruktūras attīstību: regulēto uzturēto ūdensnoteku garums - km: 3 221,10 (sasniegts: 3 535).
- Novērst applūdināšanas varbūtības apdraudējumu būvju tehnisko noteikumu izdošanas un projektēšanas stadijā, tai skaitā ņemot vērā melioratīvo hidrometrijas posteņu novērojumus - izsniegti/apstiprināti skaits: 17 000 (sasniegts: 25 139).
- Sniegt sabiedrībai informāciju par interesējošās valsts teritorijas daļas attīstības iespēju un ierobežojumiem, pielietojot MKIS datus digitālā veidā -sakārtota informācija par meliorētām zemju platībām, milj. ha: 2,19 (sasniegts: 2,19).

Pārvaldība

Kapitāla daļu turētājs – **Zemkopības ministrija**

Kapitāla daļu turētāja pārstāvis – **Raivis Kronbergs**

Valdes locekļi – **Māris Muižnieks, Rihards Kancēvičs**

Galvenie finanšu rādītāji, tūkst. EUR

| | 2022 | 2023 |
|---|----------|----------|
| Apgrozījums | 12 087,6 | 17 660,2 |
| Peļņa/zaudējumi | 18,6 | 23,2 |
| EBITDA | 270,0 | 366,4 |
| Aktīvi | 16 518,0 | 8 035,1 |
| Pamatkapitāls | 3 422,0 | 3 422,0 |
| Pašu kapitāls | 3 051,7 | 3 054,3 |
| Investīcijas | 1 474,3 | 7,3 |
| Samaksātās dividendes valsts budžetā | 6,2 | 14,9 |
| Samaksātās iemaksas valsts un pašvaldību budžetos | 2 472,2 | 3 132,7 |
| Saņemtie ziedojumi | 0,0 | 0,0 |
| Veiktie ziedojumi | 0,0 | 0,0 |
| No valsts budžeta saņemtais finansējums | 8 115,8 | 6 375,1 |

Galvenie finanšu rādītāji, % un koeficienti

| | | |
|---|------|------|
| Rentabilitāte (peļņa/apgrozījums), % | 0,15 | 0,13 |
| ROA (peļņa/aktīvi), % | 0,11 | 0,29 |
| ROE (peļņa/pašu kapitāls), % | 0,61 | 0,76 |
| Kopējā likviditāte (īstermiņa aktīvi/īstermiņa kreditori) | 0,98 | 0,98 |
| Saistību īpatsvars (saistības/pašu kapitāls) | 4,41 | 1,63 |

Citi rādītāji

| | | |
|--|------|------|
| Nodarbināto skaits | 146 | 147 |
| Vidējā bruto atlīdzība uz vienu nodarbināto gadā, tūkst. EUR | 16,1 | 17,1 |
| Dzimumu attiecība pārvaldē, s/v | 0/2 | 0/2 |
| Gada pārskats pēc SFPS | nē | nē |
| Izdevumi un/vai kapitālieguldījumi pētniecībā un attīstībā, tūkst. EUR | 0,0 | 0,0 |
| Sagatavots paziņojums par korporatīvo pārvaldību, jā vai nē | nē | nē |
| Sagatavots nefinanšu paziņojums, jā vai nē | nē | nē |

Sasniegtie rezultāti

- Tika īstenota vairāku ELFLA un ERAF nepabeigto pasūtījumu izpilde, kā arī prioritāro pasākumu nepabeigto remontdarbu pasūtījumu izpilde, rezultātā samazinājās pamatdarbības neto naudas plūsma par 266% un bilances kopsumma par 54%, norakstīts liels apjoms nolietoto pamatlīdzekļu, bet peļņas rādītājs palielinājās par 16%. Nefinanšu un finanšu mērķu izpildi joprojām ietekmēja kara darbība Ukrainā.

6.6. Veselības aprūpe





VSIA Bērnu klīniskā universitātes slimnīca (BKUS)

Reģ. Nr. 40003457128

Komerscābiedrība internetā: www.bkus.lv

Valsts līdzdalība 100%

Saistītie uzņēmumi un kapitāla daļas:

BKUS nav līdzdalības citās kapitālsabiedrībās

BKUS ir lielākā specializētā daudzprofilu ārstniecības iestāde Latvijā. BKUS nodrošina plaša spektra terciārā līmeņa, neatliekamās palīdzības un plānveida pakalpojumus bērniem stacionārā un ambulatori, klīnisko bāzi ārstniecības personu izglītībai un zināšanu pārnesei uz reģioniem, kā arī sniedz sociālā atbalsta pakalpojumus un interešu izglītības aktivitātes. BKUS vīzija: starptautiski atzīta, kvalitatīvāka, drošāka, bērniem un vecākiem draudzīgāka ārstniecības, izglītības un zinātnes ekosistēma Latvijā un Baltijā. BKUS misija: mēs ārstējam, aprūpējam, mācām un iedvesmojam, lai bērni dzīvotu veselīgāku un iespējami pilnvērtīgāku dzīvi. BKUS vērtības: uzticamība, godīgums, cieņa, attīstība un dedzīgums.

Vispārējais stratēģiskais mērķis

Saglabāt, uzlabot un atjaunot bērnu veselību, nodrošinot kvalitatīvus, efektīvus un pieejamus plaša spektra terciārā līmeņa, neatliekamās un plānveida veselības aprūpes pakalpojumus bērniem, vienlaikus nodrošinot klīnisko bāzi ārstniecības personu izglītībai un zināšanu pārnesi uz reģioniem, kā arī veicinot zinātnes un pētniecības attīstību.

Svarīgākie notikumi 2023. gadā

- Bērnu un Jauniešu psihiskās veselības centra būvdarbu noslēgšana (BJPVC), BJPVC pakalpojumu pārcelšana no Juglas ielas uz Vienības gatvi.
- Veiktas vairākas unikālās operācijas, piem. - epilepsijas ķirurģiskā ārstēšana pielietojot jaunu anestēzijas "wake up" pieeju, jauna operācija metode ar teleskopisko stieņu pielietošanu Osteogenesis imperfecta pacientiem, veiktas 6 sarežģītu sirdskaišu korekcijas un uzsākta jauna metode Faollo tetrādes radikālā korekcijā.
- Kapitālsabiedrība apliecināja atbilstību ISO 9001:2015 un ISO 15189:2013 standarta prasībām, kā arī Eiropas references tīklu prasībām: ERN EYE un ERN PaedCan programmās.

Plānotie būtiskākie notikumi 2024. gadā

- Infrastrukturā projektu realizācija vidēja termiņa teritorijas attīstības koncepta ietvarā. Uzsākto būvniecības projektu noslēgšana plānotajos apjomos.
- Evakuācijas praktisko apmācību realizācija, darbinieku izglītošana.
- Pacientu drošības kultūras attīstība un pacientu pieredzes projektu realizācija (t.sk. brīvprātīgā darba popularizēšana, kanisterapijas pakalpojumu apjoma palielināšana u.c.).
- Klīnisko rekomendāciju izstrāde un pārskatīšana, sabiedrības izglītošana - t.sk. portāla Vesela Pasaule attīstīšana.

Galvenie finanšu mērķi

- Pozitīva pamatdarbības neto naudas plūsma, milj. EUR: >0 (sasniegts 3,3).
- Investīciju plāna izpilde, milj. EUR: >14 (sasniegts: 25,2).
- Kopējās likviditātes rādītājs, %: ≥1 (sasniegts: 0,59).
- Saimnieciskās darbības rezultāts – peļņa, EUR: >0 (sasniegts: -692 tūkst.).
- Kapitāla struktūra (saistības pret pašu kapitālu): <3 (sasniegts: 1,31).

Galvenie nefinanšu mērķi

- Gadījumu īpatsvars, kas atbilst noteiktajam laika standartam NMP triāžā (sarkanie, oranžie, dzeltenie, zaļie), %: ≥95 (sasniegts: 97,05).
- Neplānotā rehospitalizācija 72 stundu laikā, %: <2 (sasniegts: 0,66).
- Vidējais ārstēšanās ilgums, dienas: ≤5,0 (sasniegts: 4,7).
- Letalitāte stacionārā, %: <0,3 (sasniegts: 0,21).

Pārvaldība

Kapitāla daļu turētājs – **Veselības ministrija**

Kapitāldaļu turētāja pārstāve – **Agnese Vajulīene**

Padomes priekšsēdētājs – **Katrine Judovica**

Padomes locekļi – **Jekaterina Stūge, Jari Petaja**

Valdes priekšsēdētājs – **Valts Ābols**

Valdes locekļi – **Zane Straume, Iluta Riekstiņa**

Galvenie finanšu rādītāji, tūkst. EUR

| | 2022 | 2023 |
|---|----------|-----------|
| Apgrozījums | 77 658,5 | 80 325,3 |
| Peļņa/zaudējumi | 179,7 | -691,6 |
| EBITDA | 4 984,8 | 2 284,9 |
| Aktīvi | 98 714,6 | 105 680,5 |
| Pamatkapitāls | 42 169,7 | 43 722,7 |
| Pašu kapitāls | 44 949,5 | 45 811,0 |
| Investīcijas | 16 464,7 | 27 054,0 |
| Samaksātās dividendes valsts budžetā | 0,0 | 0,0 |
| Samaksātās iemaksas valsts un pašvaldību budžetos | 22 871,6 | 24 897,5 |
| Saņemtie ziedojumi | 1 303,1 | 1 785,3 |
| Veiktie ziedojumi | 0,0 | 0,0 |
| No valsts budžeta saņemtais finansējums | 73 022,7 | 73 111,3 |

Galvenie finanšu rādītāji, % un koeficienti

| | | |
|---|------|-------|
| Rentabilitāte (peļņa/apgrozījums), % | 0,23 | -0,86 |
| ROA (peļņa/aktīvi), % | 0,18 | -0,65 |
| ROE (peļņa/pašu kapitāls), % | 0,40 | -1,51 |
| Kopējā likviditāte (īstermiņa aktīvi/īstermiņa kreditori) | 1,19 | 0,59 |
| Saistību īpatsvars (saistības/pašu kapitāls) | 1,20 | 1,31 |

Citi rādītāji

| | | |
|--|-------|-------|
| Nodarbināto skaits | 2 053 | 2 067 |
| Vidējā bruto atlīdzība uz vienu nodarbināto gadā, tūkst. EUR | 19,4 | 19,6 |
| Dzimumu attiecība pārvaldē, s/v | 4/2 | 4/2 |
| Gada pārskats pēc SFPS, jā vai nē | jā | jā |
| Izdevumi un/vai kapitālieguldījumi pētniecībā un attīstībā, tūkst. EUR | 0,0 | 0,0 |
| Sagatavots paziņojums par korporatīvo pārvaldību, jā vai nē | jā | jā |
| Sagatavots nefinanšu paziņojums, jā vai nē | nē | nē |

Sasniegtie rezultāti

- Sasniegti 13 no 16 nefinanšu mērķiem.
- NPS (*net promoter score*) stacionāra pakalpojumiem – ar pozitīvu dinamiku. Respondentu atsaucība ir > 63 %.



VSIA Bērnu psihoneiroloģiskā slimnīca "Ainaži" ("Ainaži")

Reģ. Nr. 44103017181

Komerccabiedrība internetā: www.ainazuslimnica.lv

Valsts līdzdalība 100%

Saistītie uzņēmumi un kapitāla daļas:

Ainažiem nav līdzdalības citās kapitālsabiedrībās

"Ainaži" ir stacionārs, kurš sniedz kvalificētu un profesionālu psihiatrisko palīdzību bērniem un pusaudžiem ar ilgstošiem psihiskiem traucējumiem un saslimšanām. Slimnīcā strādā pilna apjoma multiprofesionāla komanda, pieejami visu profilu speciālisti, aktīvi darbojas hidroterapijas nodaļa. Ārstēšanas un rehabilitācijas process notiek līdz psihiskā stāvokļa stabilizācijai, kas ļauj garīgās veselības aprūpi turpināt ārpusstacionāra apstākļos dzīves vietā un pēc iespējas integrēt sabiedrībā un izglītības sistēmā. Lai padarītu psihiatrijas pakalpojumus pieejamākus Vidzemes reģiona iedzīvotājiem, Ainaži ambulatori sniedz sertificēta klīniskā psihologa konsultācijas (t.sk. ADOS-2 testa veikšana), audiologopēda, ergoterapeita un fizioterapeita pakalpojumus, pieejamas mūzikas terapijas un Montessori nodarbības, hidroterapijas nodaļas un trenāžieru pakalpojumi.

Vispārējais stratēģiskais mērķis

Saglabāt, uzlabot un atjaunot bērnu un jauniešu psihisko veselību, nodrošinot kvalitatīvu, efektīvu, uz pacientu vērstu psihiatrijas pakalpojumu sniegšanu ilgstoši slimojošiem Latvijas bērniem un jauniešiem.

Svarīgākie notikumi 2023. gadā

- "Ainažos" veiksmīgi strādā multiprofesionālā komanda – stacionāra pacientiem pieejami visu profilu rehabilitācijas speciālisti. Bērnu psihiatrijas rezidents kļuvis par sertificētu bērnu psihiatru 2023. gada septembrī, un veiksmīgi turpina darbu slimnīcā.
- 2023. gadā tika nojaukta vecā slimnīcas ēka un hlōrētava, kas bija atzīta par avārijas stāvoklī esošu un vīdi degradējošu objektu.
- 2023. gada IV ceturksnī "Ainaži" ir noslēguši līgumu ar Nacionālo veselības dienestu par ADOS-2 testa veikšanu un Agrinās intervences pakalpojumu sniegšanu ambulatori, kas ļaus paplašināt ambulatorā pakalpojuma pieejamību.

Plānotie būtiskākie notikumi 2024. gadā

- Palielināt valsts apmaksāto ambulatoro pakalpojumu apjomu (epizožu skaitu) un klāstu (ergoterapeits, audiologopēds, bērnu psihiatrs).
- Plānots pabeigt piebraucamā ceļa un stāvlaukuma ierīkošanu demontētās vecās slimnīcas vietā, pabeigt žoga atjaunošanu.
- Slimnīcas ēkas otrā stāva ventilācijas/ kondicionēšanas sistēmas izveidošana pacientu palātās.

Galvenie finanšu mērķi

- Peļņa vai zaudējumi, EUR: -54 tūkst. (sasniegts: -128 tūkst.).
- Pamatdarbības neto naudas plūsma, EUR: 34 tūkst. (sasniegts: -100 tūkst.).
- Kopējās likviditātes rādītājs: 1,35 (sasniegts: 2,28).
- Kapitāla struktūra (saistības pret pašu kapitālu), %: 105 (sasniegts: 108).
- Investīciju plāna izpilde, EUR: 346 tūkst. (sasniegts: 130 tūkst.).

Galvenie nefinanšu mērķi

- Kopējais stacionāro gultu skaits: 45 (sasniegts: 45).
- Strādājošo ārstniecības personu vecuma grupā no 25 līdz 40 gadiem īpatsvars no kopējā strādājošo ārstniecības personu skaita, %: 27 (sasniegts: 19).
- Vidējais ārstēšanās ilgums stacionārā, dienas: 80 (sasniegts: 60).
- Gultu noslodze, %: 65 (sasniegts: 54).

Pārvaldība

Kapitāla daļu turētājs – **Veselības ministrija**

Kapitāldaļu turētāja pārstāve – **Agnese Vajulīene**

Valdes loceklis – **Aigars Kišuro**

Galvenie finanšu rādītāji, tūkst. EUR

| | 2022 | 2023 |
|---|---------|---------|
| Apgrozījums | 1 931,5 | 1 995,2 |
| Peļņa/zaudējumi | 26,8 | -128,1 |
| EBITDA | 77,7 | -128,1 |
| Aktīvi | 4 338,5 | 4 200,3 |
| Pamatkapitāls | 1 683,4 | 1 683,4 |
| Pašu kapitāls | 2 162,9 | 2 017,6 |
| Investīcijas | 194,7 | 130,3 |
| Samaksātās dividendes valsts budžetā | 0,0 | 0,0 |
| Samaksātās iemaksas valsts un pašvaldību budžetos | 651,4 | 691,3 |
| Saņemtie ziedojumi | 0,0 | 0,0 |
| Veiktie ziedojumi | 0,0 | 0,0 |
| No valsts budžeta saņemtais finansējums | 1 930,1 | 1 995,2 |

Galvenie finanšu rādītāji, % un koeficienti

| | | |
|---|------|-------|
| Rentabilitāte (peļņa/apgrozījums), % | 1,39 | -6,42 |
| ROA (peļņa/aktīvi), % | 0,62 | -3,05 |
| ROE (peļņa/pašu kapitāls), % | 1,24 | -6,35 |
| Kopējā likviditāte (īstermiņa aktīvi/īstermiņa kreditori) | 3,14 | 2,28 |
| Saistību īpatsvars (saistības/pašu kapitāls) | 1,01 | 1,08 |

Citi rādītāji

| | | |
|--|------|------|
| Nodarbināto skaits | 83 | 83 |
| Vidējā bruto atlīdzība uz vienu nodarbināto gadā, tūkst. EUR | 15,5 | 16,8 |
| Dzimumu attiecība pārvaldē, s/v | 0/1 | 0/1 |
| Gada pārskats pēc SFPS, jā vai nē | nē | nē |
| Izdevumi un/vai kapitālieguldījumi pētniecībā un attīstībā, tūkst. EUR | 0,0 | 0,0 |
| Sagatavots paziņojums par korporatīvo pārvaldību, jā vai nē | nē | nē |
| Sagatavots nefinanšu paziņojums, jā vai nē | nē | nē |

Sasniegtie rezultāti

- Zaudējumi saistīti ar vecās slimnīcas ēkas un hlōrētavas demontāžas izdevumiem, kas plānojot 2024. gada budžetu, tika ielplānoti ieguldījuma tāmē, bet netika iekļauti peļņas vai zaudējuma aprēķinā (92 tūkst. EUR). Investīciju plāna izpildes novirze saistīta ar vecās slimnīcas ēkas un hlōrētavas demontāžas saņemta pakalpojuma cenas samazināšanos, salīdzinājumā ar veikto tāmējumu, kā arī ventilācijas ierīkošanas atlikšanu uz 2024. gada I ceturksni, saistībā ar pakalpojuma sniedzēja lūgumu.

VSIA Daugavpils psihoneiroloģiskā slimnīca (DPNS)

Reģ. Nr. 50003407881

Komerscābiedrība internetā: www.dpns.gov.lv

Valsts līdzdalība 100%

Saistītie uzņēmumi un kapitāla daļas:

DPNS nav līdzdalības citās kapitālsabiedrībās

DPNS ir viena no lielākajām psihiatriskā profila ārstniecības iestādēm Latvijā, kas nodrošina Latgales reģiona un Latvijas iedzīvotājiem visu nepieciešamo garīgās veselības aprūpes pakalpojumu spektru, ieskaitot mājas garīgās veselības aprūpes pakalpojumus, ambulatorās psihiskās veselības aprūpes pakalpojumus, stacionāros psihiskās veselības aprūpes pakalpojumus, tai skaitā piespiedu ārstēšanu pēc tiesas lēmuma, un ilgstošas sociālās aprūpes un sociālās rehabilitācijas pakalpojumus.

Vispārējais stratēģiskais mērķis

Saglabāt, uzlabot un atjaunot iedzīvotāju veselību, nodrošinot uz pacientu vērstu, kvalitatīvu neatliekamās, plānveida un ilgstošās psihiatrijas pakalpojumu sniegšanu Latgales reģiona un Latvijas iedzīvotājiem.

Svarīgākie notikumi 2023. gadā

- 2023. gadā pabeigti ēkas Siguldas ielā 24, Daugavpilī, pārbūves darbi. Pārbūves ietvaros izbūvēta nojume divu medicīniskā autotransporta ērtai piebraukšanai pie slimnīcas ēkas, kā arī pārbūvēti divi ieejas mežgli ēkā.
- 2023. gada 4. decembrī tika pieņemts ekspluatācijā būvobjekts "Mācību centra ēkas pārbūve Lielā Dārza ielā 60/62, Daugavpilī".
- 2023. gada 13. februārī tika pieņemts būvobjekts "Maģistrālā ūdensvada un kanalizācijas pārbūve un teritorijas labiekārtošana, "Alejas", Kraujas, Gārsenes pag., Jēkabpils nov." 1.kārtā.

Plānotie būtiskākie notikumi 2024. gadā

- Ēkas Siguldas ielā 24, Daugavpilī, kadastra apzīmējums 0500 006 0605001 014, telpu pārbūves būvprojekta izstrāde, būvprojekta ekspertīze, būvdarbi un autoruzraudzība.
- Būvprojekta izstrāde un autoruzraudzība saules paneļu uzstādīšanai DPNS ēku jumtiem.
- Apkures katla nomaiņa uz jaunu biomasas apkures katlu (Aknīste).

Galvenie finanšu mērķi

- Peļņa vai zaudējumi, EUR: 15 tūkst. (sasniegts: 977 tūkst.).
- Pamatdarbības neto naudas plūsma, EUR: 1,1 milj. (sasniegts: 2,9 milj.).
- Kopējās likviditātes rādītājs: 1,40 (sasniegts: 1,51).
- Investīciju plāna izpilde, EUR: 1,0 milj. (sasniegts: 0,8 milj.).

Galvenie nefinanšu mērķi

- Ambulatoro apmeklējumu skaits: 49 214 (sasniegts: 50 207).
- Ambulatoro pacientu skaits, kuri ir saņēmuši rehabilitācijas pakalpojumus pie multiprofesionālās komandas speciālistiem: 330 (sasniegts: 400).
- Palielināt pacientu apmierinātības aptaujas aptveri – iesniegto pacientu aizpildīto anketu skaits, % no izrakstītiem pacientiem: 31 (sasniegts: 45).
- Gultu noslodze, %: 82 (sasniegts: 85).
- Kopējais stacionāro gultu skaits perioda (gada) beigās: 700 (sasniegts: 700).

Sasniegtie rezultāti

- Ambulatorie pakalpojumi stratēģiski ir prioritārie pakalpojumi, lai veicinātu sabiedrībā balstītu pakalpojumu attīstību un mazinātu stacionāro resursu noslodzi. Pārskata periodā par 993 apmeklējumiem ir pieaudzis ambulatoro apmeklējumu skaits.
- 2023. gadā nav nevienas pamatotas sūdzības Veselības inspekcijā par veselības aprūpes pakalpojumu kvalitāti.
- Par 14% palielināta pacientu apmierinātības aptaujas aptvere – iesniegto pacientu aizpildīto anketu skaits no izrakstītiem pacientiem.

Pārvaldība

Kapitāla daļu turētājs – **Veselības ministrija**

Kapitāldaļu turētāja pārstāve – **Agnese Vaļulijene**

Valdes priekšsēdētāja – **Sarmīte Ķikuste**

Valdes loceklis – **Reinis Joksts**

Galvenie finanšu rādītāji, tūkst. EUR

| | 2022 | 2023 |
|---|----------|----------|
| Apgrozījums | 22 543,1 | 25 124,9 |
| Peļņa/zaudējumi | 338,0 | 976,7 |
| EBITDA | 1 041,1 | 1 562,4 |
| Aktīvi | 32 107,6 | 34 956,5 |
| Pamatkapitāls | 16 668,8 | 16 668,8 |
| Pašu kapitāls | 20 094,6 | 20 853,7 |
| Investīcijas | 1 670,1 | 766,9 |
| Samaksātās dividendes valsts budžetā | 0,0 | 216,3 |
| Samaksātās iemaksas valsts un pašvaldību budžetos | 7 412,3 | 8 288,8 |
| Saņemtie ziedojumi | 0,0 | 0,0 |
| Veiktie ziedojumi | 0,0 | 0,0 |
| No valsts budžeta saņemtais finansējums | 21 858,3 | 24 317,4 |

Galvenie finanšu rādītāji, % un koeficienti

| | | |
|---|------|------|
| Rentabilitāte (peļņa/apgrozījums), % | 1,50 | 3,89 |
| ROA (peļņa/aktīvi), % | 1,05 | 2,79 |
| ROE (peļņa/pašu kapitāls), % | 1,68 | 4,68 |
| Kopējā likviditāte (īstermiņa aktīvi/īstermiņa kreditori) | 1,49 | 1,51 |
| Saistību īpatsvars (saistības/pašu kapitāls) | 0,60 | 0,68 |

Citi rādītāji

| | | |
|--|---------|-------|
| Nodarbināto skaits | 961 | 978 |
| Vidējā bruto atlidzība uz vienu nodarbināto gadā, tūkst. EUR | 15,4 | 16,5 |
| Dzimumu attiecība pārvaldē, s/v | 1/1 | 1/1 |
| Gada pārskats pēc SFPS, jā vai nē | jā | jā |
| Izdevumi un/vai kapitālieguldījumi pētniecībā un attīstībā, tūkst. EUR | 1 670,1 | 766,9 |
| Sagatavots paziņojums par korporatīvo pārvaldību, jā vai nē | nē | nē |
| Sagatavots nefinanšu paziņojums, jā vai nē | jā | jā |



VSIA Iekšlietu ministrijas poliklinika (IMP)

Reģ. Nr. 40003400059

Komerscābiedrība internetā: www.poliklinika.iem.gov.lv

Valsts līdzdalība 100%

Saistītie uzņēmumi un kapitāla daļas:

IMP nav līdzdalības citās kapitālsabiedrībās

IMP ir ambulatora ārstniecības iestāde, kas nodrošina primāro un sekundāro ambulatoro veselības aprūpi. Vienlaikus IMP izveidotā Centrālā medicīniskās ekspertīzes komisija veic Iekšlietu ministrijas sistēmas iestāžu un leslodzījuma vietu pārvaldes amatpersonu ar speciālajām dienesta pakāpēm un amatpersonu kandidātu veselības stāvokļa pārbaudes, tādējādi līdzdarbojoties efektīvas personāla politikas veidošanā nozarē.

Vispārējais stratēģiskais mērķis

Sniegt pakalpojumus, kas ir stratēģiski svarīgi valsts drošībai, piedaloties dienesta pienākumu izpildei atbilstoša personāla nodrošināšanā Iekšlietu ministrijas sistēmas iestādēs un leslodzījuma vietu pārvaldē, un veikt amatpersonu ar speciālajām dienesta pakāpēm veselības stāvokļa kontroli, kā arī nodrošināt sabiedrības interešu īstenošanu, sniedzot ambulatorās veselības aprūpes pakalpojumus.

Svarīgākie notikumi 2023. gadā

- 2023. gads noslēgts bez zaudējumiem, peļņa 1 446 EUR.
- Apgūts jauns izmeklējuma veids – sirds, kakla un galvas asinsvadu doplerogrāfija.
- Turpināta un paplašināta darbinieku profesionālā apmācība.

Plānotie būtiskākie notikumi 2024. gadā

- Turpināt veidot polikliniku par mūsdienīgu, veselības aprūpes tirgū konkurējošu uzņēmumu, lai nodrošinātu kvalitatīvāku un pieejamāku ambulatoro veselības aprūpi.
- Turpināt datu uzskaites un informācijas sistēmu pilnveidošanu.

Galvenie finanšu mērķi

- Neto apgrozījums, EUR: 2,9 milj. (sasniegts: 3,0 milj.).
- Peļņa, EUR: 500 (sasniegts: 1 446).
- Pašu kapitāla atdeve, %: 0,10 (sasniegts: 0,25).
- Kopējā likviditāte: 2,20 (sasniegts: 2,26).

Galvenie nefinanšu mērķi

- Amatpersonu ar speciālajām dienesta pakāpēm kandidātu veselības pārbaūžu skaits gadā: 800 (sasniegts: 817).
- Amatpersonu ar speciālajām dienesta pakāpēm veselības pārbaūžu skaits gadā: 13 600 (sasniegts: 13 328).
- Apmeklējumu skaits pie ģimenes ārstiem gadā: 23 000 (sasniegts: 26 596).
- Apmeklējumu skaits pie speciālistiem: 19 500 (sasniegts: 19 518).

Sasniegtie rezultāti

- Neto apgrozījums pret plānoto pieauga par 4,3 procentiem, ko pamatā veidoja maksas pakalpojumos iegūto līdzekļu pieaugums.
- Pārbaudāmo amatpersonu ar speciālajām dienesta pakāpēm skaita samazināšanās ir saistīta ar Iekšlietu ministrijas amatpersonu ar speciālajām dienesta pakāpēm skaita samazināšanos.

Pārvaldība

Kapitāla daļu turētājs – **Iekšlietu ministrija**

Kapitāldaļu turētāja pārstāve – **Dimitrijs Trofimovs**

Valdes loceklis – **Didzis Āzens**

Galvenie finanšu rādītāji, tūkst. EUR

| | 2022 | 2023 |
|---|---------|---------|
| Apgrozījums | 2 993,0 | 2 991,4 |
| Peļņa/zaudējumi | 2,0 | 1,4 |
| EBITDA | 27,2 | 47,9 |
| Aktīvi | 917,0 | 907,4 |
| Pamatkapitāls | 571,7 | 571,7 |
| Pašu kapitāls | 570,5 | 570,3 |
| Investīcijas | 130,2 | 12,3 |
| Samaksātās dividendes valsts budžetā | 0,0 | 0,0 |
| Samaksātās iemaksas valsts un pašvaldību budžetos | 1 066,3 | 1 046,1 |
| Saņemtie ziedojumi | 0,0 | 0,0 |
| Veiktie ziedojumi | 0,0 | 0,0 |
| No valsts budžeta saņemtais finansējums | 2 164,5 | 2 001,4 |

Galvenie finanšu rādītāji, % un koeficienti

| | | |
|---|------|------|
| Rentabilitāte (peļņa/apgrozījums), % | 0,07 | 0,05 |
| ROA (peļņa/aktīvi), % | 0,22 | 0,16 |
| ROE (peļņa/pašu kapitāls), % | 0,35 | 0,25 |
| Kopējā likviditāte (īstermiņa aktīvi/īstermiņa kreditori) | 2,12 | 2,26 |
| Saistību īpatsvars (saistības/pašu kapitāls) | 0,61 | 0,59 |

Citi rādītāji

| | | |
|--|------|------|
| Nodarbināto skaits | 134 | 131 |
| Vidējā bruto atlidzība uz vienu nodarbināto gadā, tūkst. EUR | 18,9 | 19,2 |
| Dzimumu attiecība pārvaldē, s/v | 0/1 | 0/1 |
| Gada pārskats pēc SFPS, jā vai nē | nē | nē |
| Izdevumi un/vai kapitālieguldījumi pētniecībā un attīstībā, tūkst. EUR | 0,0 | 0,0 |
| Sagatavots paziņojums par korporatīvo pārvaldību, jā vai nē | nē | nē |
| Sagatavots nefinanšu paziņojums, jā vai nē | nē | nē |



SIA Ludzas medicīnas centrs (LMC)

Reģ. Nr. 40003258973

Komerscābiedrība internetā: www.ludzahospital.lv

Valsts līdzdalība 57,95%

Saistītie uzņēmumi un kapitāla daļas:

LMC nav līdzdalības citās kapitālsabiedrībās

LMC sniedz pirmā līmeņa aprūpes slimnīcas stacionāros veselības aprūpes pakalpojumus, sekundāros ambulatoros veselības aprūpes pakalpojumus, veselības aprūpi mājās, zobu higiēnas pakalpojumus, ambulatoros laboratoriskos pakalpojumus un īslaicīgu sociālo aprūpi.

Vispārējais stratēģiskais mērķis

Saglabāt, uzlabot un atjaunot iedzīvotāju veselību, nodrošinot kvalitatīvus, efektīvus un pieejamus veselības aprūpes pakalpojumus iedzīvotājiem Ludzas novadā un sabiedrības ar ierobežotu atbildību "Rēzeknes slimnīca" sadarbības teritorijā.

Svarīgākie notikumi 2023. gadā

- Pārskata periodā veikti ieguldījumi infrastruktūras atjaunošanā un attīstībā, iegādājoties profesionālā slinga sistēmas komplektu, ķirurģiskos sūkņus, grīdas mazgāšanas mašīnu, gaisa žāvētāju sterilizācijas nodaļas vajadzībām, jaunu sakņu smalcinātāju slimnīcas virtuvei, kā arī tika veikts ambulatorās daļas telpu remonts un iegādātas mēbeles.

Plānotie būtiskākie notikumi 2024. gadā

- 2024. gadā kapitālsabiedrība plāno uzsākt ES Atveseļošanas fonda projekta ieviešanu (Nr. 4.1.13.i.0/1/23/I/CFLA/036), nekustamā īpašuma kapitālā remonta un rekonstrukcijas darbus, kā arī datortehnikas, specializētā transportlīdzekļa pacientu pārvadāšanai un apkures katla iegādi.

Galvenie finanšu mērķi

- Peļņa vai zaudējumi, EUR: 103 tūkst. (sasniegts: -270 tūkst.).
- Pamatdarbības neto naudas plūsma, EUR: 298 tūkst. (sasniegts: -46 tūkst.).
- Kopējais likviditātes rādītājs: 2,46 (sasniegts: 2,05).
- Investīciju plāna izpilde, EUR: 674 tūkst. (sasniegts: 24 tūkst.).

Galvenie nefinanšu mērķi

- Gultu noslodze, %: 80 (sasniegts: 71).
- Kopējais stacionāra gultu skaits perioda beigās: 48 (sasniegts: 45).
- Vidējais ārstēšanās ilgums: 8,00 (sasniegts: 8,81).

Sasniegtie rezultāti

- Pārskata periodā kapitālsabiedrība ir daļēji sasniegusi plānotus nefinanšu un finanšu mērķus ar novirzēm, kas atsevišķos gadījumos ir būtiskas. Tas galvenokārt ir saistīts ar ārstniecības personu trūkumu un Covid-19 pacientu samazināšanos, kā rezultātā netika sniegts plānotais valsts apmaksātais veselības aprūpes pakalpojumu apjoms.

Pārvaldība

Valsts kapitāla daļu turētājs – **Veselības ministrija**

Valsts kapitāldaļu turētāja pārstāve – **Agnese Vaļuljēne**

Valdes loceklis – **Juris Atstupens**

Galvenie finanšu rādītāji, tūkst. EUR

| | 2022 | 2023 |
|---|---------|---------|
| Apgrozījums | 4 550,5 | 4 120,4 |
| Peļņa/zaudējumi | 399,4 | -269,9 |
| EBITDA | 681,5 | 132,4 |
| Aktīvi | 9 750,7 | 9 055,3 |
| Pamatkapitāls | 7 321,7 | 7 321,7 |
| Pašu kapitāls | 8 288,1 | 7 597,8 |
| Investīcijas | 307,2 | 251,9 |
| Samaksātās dividendes valsts budžetā | 0,0 | 243,6 |
| Samaksātās iemaksas valsts un pašvaldību budžetos | 1 371,7 | 1 702,3 |
| Saņemtie ziedojumi | 0,0 | 0,0 |
| Veiktie ziedojumi | 0,0 | 0,0 |
| No valsts budžeta saņemtais finansējums | 4 121,1 | 3 683,2 |

Galvenie finanšu rādītāji, % un koeficienti

| | | |
|---|------|-------|
| Rentabilitāte (peļņa/apgrozījums), % | 8,78 | -6,55 |
| ROA (peļņa/aktīvi), % | 4,10 | -2,98 |
| ROE (peļņa/pašu kapitāls), % | 4,82 | -3,55 |
| Kopējā likviditāte (īstermiņa aktīvi/īstermiņa kreditori) | 3,66 | 2,05 |
| Saistību īpatsvars (saistības/pašu kapitāls) | 0,18 | 0,19 |

Citi rādītāji

| | | |
|--|------|------|
| Nodarbināto skaits | 175 | 173 |
| Vidējā bruto atlīdzība uz vienu nodarbināto gadā, tūkst. EUR | 15,6 | 15,2 |
| Dzimumu attiecība pārvaldē, s/v | 0/1 | 0/1 |
| Gada pārskats pēc SFPS, jā vai nē | nē | nē |
| Izdevumi un/vai kapitālieguldījumi pētniecībā un attīstībā, tūkst. EUR | 0,0 | 0,0 |
| Sagatavots paziņojums par korporatīvo pārvaldību, jā vai nē | nē | nē |
| Sagatavots nefinanšu paziņojums, jā vai nē | nē | nē |



VSIA Nacionālais rehabilitācijas centrs "Vaivari" ("Vaivari")

Reģ. Nr. 40003273900

Komerscābiedrība internetā: www.nrcvaivari.lv

Valsts līdzdalība 100%

Saistītie uzņēmumi un kapitāla daļas:

"Vaivari" nav līdzdalības citās kapitālsabiedrībās

"Vaivari" ir medicīniskās rehabilitācijas, veselības un sociālās aprūpes, izglītības un zinātnes valsts nozīmes objekts – lielākā šāda tipa medicīnas iestāde Latvijā. Galvenie Vaivaru darbības virzieni ir stacionārā un ambulatorā medicīniskā rehabilitācija, tehnisko palīgīdzekļu funkcijas nodrošināšana un tehnisko palīgīdzekļu izgatavošana.

Vispārējais stratēģiskais mērķis

Saglabāt, uzlabot un atjaunot iedzīvotāju veselību, nodrošinot kompleksu multidisciplināru rehabilitācijas pakalpojumu un tehnisko palīgīdzekļu pakalpojumu sniegšanu Latvijas iedzīvotājiem, tai skaitā bērniem, vienlaikus nodrošinot klīnisko bāzi ārstniecības personu izglītībai un veicinot zinātnes un pētniecības attīstību.

Svarīgākie notikumi 2023. gadā

- Tika pabeigti ESF un ERAF projekti, kuru ietvaros izveidota funkcionēšanas un novērtēšanas laboratorija un ieviesta funkcionēšanas novērtēšanas sistēma.
- Turpināta sadarbība ar Ukrainas ārstniecības iestādēm "Pieredzes apmaiņa ar Ukrainas slimnīcām rehabilitācijas programmas ieviešanā pacientiem pēc ekstremitāšu amputācijām".
- Nodrošināti augsta līmeņa rehabilitācijas pakalpojumi gan Latvijas iedzīvotājiem, gan Ukrainas militārpersonām un civiliedzīvotājiem.

Plānotie būtiskākie notikumi 2024. gadā

- Tiks turpināta jaunās ambulatorās ēkas būvniecība.
- Tiks turpināta sadarbība ar Ukrainas ārstniecības iestādēm un Ukrainas militārpersonu rehabilitācija.
- Tiks uzsākti stacionāra nodaļu atjaunošanas darbi ERAF projekta ietvaros.

Galvenie finanšu mērķi

- Peļņa vai zaudējumi, tūkst. EUR: 13,0 (sasniegts: 562,9).
- Pamatdarbības neto naudas plūsma, EUR: 1,7 milj. (sasniegts: -0,4 milj.).
- Kopējais likviditātes rādītājs: 1,45 (sasniegts: 1,09).
- Investīciju plāna izpilde, milj. EUR: 3,7 (sasniegts: 3,1).

Galvenie nefinanšu mērķi

- Gultu noslodze, %: 80 (sasniegts: 82).
- Kopējais stacionāra gultu skaits perioda beigās: 241 (sasniegts: 241).
- Vidējais ārstēšanās ilgums: 13,00 (sasniegts: 14,40).

Sasniegtie rezultāti

- Peļņas rādītāji lielāki kā plānots lielāka sniegto veselības aprūpes pakalpojumu apjoma rezultātā.
- Investīciju plāns nav izpildīts pilnā apmērā – jaunas ambulatorās ēkas būvniecības pabeigšana pārcelta uz nākamo gadu.
- Gultu noslogojums pārsniedz plānoto lielāka veiktā darba rezultātā.

Pārvaldība

Kapitāla daļu turētājs – **Veselības ministrija**

Kapitāldaļu turētāja pārstāve – **Agnese Vajūliene**

Valdes priekšsēdētāja – **Margarita Epermane**

Valdes loceklis – **Jānis Felts**

Galvenie finanšu rādītāji, tūkst. EUR

| | 2022 | 2023 |
|---|----------|----------|
| Apgrozījums | 20 903,5 | 24 705,0 |
| Peļņa/zaudējumi | 656,0 | 562,9 |
| EBITDA | 3 250,7 | 3 246,8 |
| Aktīvi | 25 249,2 | 22 483,0 |
| Pamatkapitāls | 3 290,5 | 3 290,5 |
| Pašu kapitāls | 6 820,2 | 7 553,9 |
| Investīcijas | 2 566,1 | 3 127,9 |
| Samaksātās dividendes valsts budžetā | 0,0 | 419,8 |
| Samaksātās iemaksas valsts un pašvaldību budžetos | 4 558,4 | 5 847,8 |
| Saņemtie ziedojumi | 0,1 | 0,0 |
| Veiktie ziedojumi | 0,0 | 0,0 |
| No valsts budžeta saņemtais finansējums | 19 887,9 | 23 530,8 |

Galvenie finanšu rādītāji, % un koeficienti

| | | |
|---|------|------|
| Rentabilitāte (peļņa/apgrozījums), % | 3,14 | 2,28 |
| ROA (peļņa/aktīvi), % | 2,60 | 2,50 |
| ROE (peļņa/pašu kapitāls), % | 9,62 | 7,45 |
| Kopējā likviditāte (īstermiņa aktīvi/īstermiņa kreditori) | 1,45 | 1,09 |
| Saistību īpatsvars (saistības/pašu kapitāls) | 2,70 | 1,98 |

Citi rādītāji

| | | |
|--|------|------|
| Nodarbināto skaits | 497 | 503 |
| Vidējā bruto atlīdzība uz vienu nodarbināto gadā, tūkst. EUR | 15,1 | 19,6 |
| Dzimumu attiecība pārvaldē, s/v | 2/1 | 1/1 |
| Gada pārskats pēc SFPS, jā vai nē | nē | nē |
| Izdevumi un/vai kapitālieguldījumi pētniecībā un attīstībā, tūkst. EUR | 0,0 | 0,0 |
| Sagatavots paziņojums par korporatīvo pārvaldību, jā vai nē | nē | jā |
| Sagatavots nefinanšu paziņojums, jā vai nē | nē | nē |



VSIA Paula Stradiņa klīniskā universitātes slimnīca (PSKUS)

Reģ. Nr. 40003457109

Komerscābiedrība internetā: www.stradini.lv

Valsts līdzdalība 100%

Saistītie uzņēmumi un kapitāla daļas:

PSKUS nav līdzdalības citās kapitālsabiedrībās

PSKUS ir daudzprofilu slimnīca, kas nodrošina kvalitatīvus, efektīvus un pieejamus plaša spektra sekundārā un terciārā līmeņa, neatliekamus un plānveida veselības aprūpes pakalpojumus, vienlaikus nodrošinot klīnisko bāzi ārstniecības personu izglītībai un zināšanu pārnesi, kā arī zinātnes un pētniecības attīstību Latvijā.

Vispārējais stratēģiskais mērķis

Saglabāt, uzlabot un atjaunot iedzīvotāju veselību, nodrošinot kvalitatīvus, efektīvus un pieejamus plaša spektra terciārā līmeņa, neatliekamās un plānveida veselības aprūpes pakalpojumus Latvijas iedzīvotājiem, īstenojot ārstniecības iestāžu sadarbības teritoriju principu Pierīgā un Rīgā, vienlaikus nodrošinot klīnisko bāzi ārstniecības personu izglītībai un zināšanu pārnesi uz reģioniem, kā arī veicinot zinātnes un pētniecības attīstību.

Svarīgākie notikumi 2023. gadā

- Nodrošināti teicami darbības rādītāji ārstniecībā un aprūpē, sasniedzot un pat pārsniedzot pirmspandēmijas līmeni.
- Lai nodrošinātu PSKUS Onkoloģijas nozares attīstību un onkoloģisko pacientu ārstēšanas un aprūpes kvalitātes uzlabošanu, PSKUS ir kļuvusi par Eiropas vienotā vēža tīkla (OECI) biedru. Kopā ar starptautisko atomenerģijas aģentūru (SAEA) tiek stiprināta un uzlabota kvalitāte diagnostiskajā radioloģijā un staru terapijā.
- Uzsākta virzība uz iestāšanos organizācijā Scandiatransplant.
- Pētniecības un izglītības attīstība, ārējo finansējumu piesaiste pētniecības un izglītības projektu īstenošanai.

Plānotie būtiskākie notikumi 2024. gadā

- Nodrošināt PSKUS jaunās vidējā termiņa darbības stratēģijas 2023. – 2029. gadam apstiprināšanu un ieviešanu.
- Palielināt un stiprināt PSKUS infrastruktūras kapacitāti atbilstoši pacientu vajadzībām.
- Stiprināt un attīstīt personāla resursus.
- Veicināt PSKUS finanšu stabilitāti un darbības ilgtspēju.
- Stiprināt un attīstīt pētniecību un izglītību.

Galvenie finanšu mērķi

- Sabalansēts budžets (ieņēmumi/ izmaksas): 0,98 (sasniegts: 0,98).
- Pamatdarbības neto naudas plūsma, milj. EUR: 0,5 (sasniegts: 1,8).
- Kopējās likviditātes rādītājs: 1,12 (sasniegts: 1,39).

Galvenie nefinanšu mērķi

- Stacionārā ārstēto pacientu skaits: 48 000 (sasniegts: 48 480).
- Ambulatoro apmeklējumu skaits: 560 000 (sasniegts: 577 574).
- Vidējais ārstēšanas ilgums, dienās: ≤5,0 (sasniegts: 4,91).
- Multidisciplinārie konsiliji (skaits): ≥4 200 (sasniegts: 8 081).
- Atkārtotas neplānotas hospitalizācijas, %: ≤0,50 (sasniegts: 0,35).

Pārvaldība

Kapitāla daļu turētājs – **Veselības ministrija**

Kapitāldaļu turētāja pārstāve – **Agnese Vaļuljēne**

Padomes priekšsēdētājs – **Normunds Staņēvičs**

Padomes locekļi – **Pēteris Stradiņš, Iluta Riekstiņa**

Valdes priekšsēdētājs – **Lauris Vidzis**

Valdes locekļi – **Džineta Heinrihsone, Ģirts Ansons**

Galvenie finanšu rādītāji, tūkst. EUR

| | 2022 | 2023 |
|---|-----------|-----------|
| Apgrozījums | 176 861,1 | 179 307,4 |
| Pelņa/zaudējumi | -1 761,9 | -3 761,3 |
| EBITDA | 11 291,2 | 4 972,8 |
| Aktīvi | 236 940,4 | 272 783,2 |
| Pamatkapitāls | 150 876,4 | 152 115,7 |
| Pašu kapitāls | 131 238,9 | 128 716,9 |
| Investīcijas | 41 340,9 | 59 609,0 |
| Samaksātās dividendes valsts budžetā | 0,0 | 0,0 |
| Samaksātās iemaksas valsts un pašvaldību budžetos | 46 708,5 | 46 374,2 |
| Saņemtie ziedojumi | 11,5 | 29,3 |
| Veiktie ziedojumi | 0,0 | 0,0 |
| No valsts budžeta saņemtais finansējums | 171 832,2 | 168 554,5 |

Galvenie finanšu rādītāji, % un koeficienti

| | | |
|---|-------|-------|
| Rentabilitāte (peļņa/apgrozījums), % | -1,00 | -2,10 |
| ROA (peļņa/aktīvi), % | -0,74 | -1,38 |
| ROE (peļņa/pašu kapitāls), % | -1,34 | -2,92 |
| Kopējā likviditāte (īstermiņa aktīvi/īstermiņa kreditori) | 1,75 | 1,39 |
| Saistību īpatsvars (saistības/pašu kapitāls) | 0,80 | 1,12 |

Citi rādītāji

| | | |
|--|-------|-------|
| Nodarbināto skaits | 3 341 | 3 341 |
| Vidējā bruto atlīdzība uz vienu nodarbināto gadā, tūkst. EUR | 22,8 | 23,4 |
| Dzimumu attiecība pārvaldē, s/v | 2/5 | 2/4 |
| Gada pārskats pēc SFPS, jā vai nē | jā | jā |
| Izdevumi un/vai kapitālieguldījumi pētniecībā un attīstībā, tūkst. EUR | 0,0 | 0,0 |
| Sagatavots paziņojums par korporatīvo pārvaldību, jā vai nē | jā | jā |
| Sagatavots nefinanšu paziņojums, jā vai nē | jā | jā |

Sasniegtie rezultāti

- PSKUS atbilstoši vidēja termiņa darbības stratēģijas 2023. – 2029. gadam projektā noteiktajam 2023. gadā ir sasniegusi 15 no 19 nefinanšu mērķiem jeb 79% no visiem nefinanšu mērķiem, nav sasniegusi 4 nefinanšu mērķus, no kuriem būtiska izpildes novirze ir tikai 1 mērķim, kur neizpildei ir tieša ārējo faktoru ietekme. Finanšu mērķi ir sasniegti 100% apmērā.



VSIA Piejūras Slimnīca (PJS)

Reģ. Nr. 40003343729

Komerccsabiedrība internetā: www.piejurasslimnica.lv

Valsts līdzdalība 100%

Saistītie uzņēmumi un kapitāla daļas:

PJS nav līdzdalības citās kapitālsabiedrībās

PJS ir vienīgā psihiatriskā profila ārstniecības iestāde Kurzemē, kas nodrošina Liepājas, Ventspils un Kuldīgas pilsētu un apkārtnējo reģionu iedzīvotājiem nepieciešamo garīgās veselības aprūpes pakalpojumu spektru, ieskaitot ambulatoros, stacionāros psihiskās veselības aprūpes pakalpojumus, tai skaitā piespiedu ārstēšanu pēc tiesas lēmuma, un rehabilitācijas pakalpojumus psihiskā profila pacientiem.

Vispārējais stratēģiskais mērķis

Saglabāt, uzlabot un atjaunot iedzīvotāju psihisko veselību, nodrošinot kvalitatīvu, efektīvu, uz pacientu vērstu psihiatrijas pakalpojumu sniegšanu Kurzemes reģiona iedzīvotājiem.

Svarīgākie notikumi 2023. gadā

- Pacientu, t.sk. neirotisko pacientu ārstēšana un multiprofesionāla rehabilitācija.
- Psihiatriskā ārstēšana un rehabilitācija Ukrainas iedzīvotājiem (bērni un pieaugušie).
- Viens klīniskais psihologs turpina ABA terapijas apmācību.
- Iesniegts un apstiprināts LAT-LIT pārrobežu projekts LLI-00120 "Inovātas psihosociālās un fiziskās rehabilitācijas metodes stresa mazināšanai, sociāli neaizsargāto personu grupu iekļaušanai sabiedrībā". Rezultāts – divas Runas un komunikācijas terapijas telpas.
- Veikta dividenžu izmaksa par valsts kapitāla izmantošanu 209 469 EUR apmērā.

Plānotie būtiskākie notikumi 2024. gadā

- PJS plāno turpināt attīstīt ambulatoro pakalpojumu klāstu, paplašinot funkcionālo speciālistu loku.
- Stacionāro narkoloģijas ārstniecības pakalpojumu iekļaušanu PJS sniegtu pakalpojumu klāstā.
- Lai uzlabotu pacientu apkalpošanas kvalitāti, rekonstruēt pacientu Uzņemšanas nodaļu.
- Starptautiskās sadarbības projektu turpināšana un turpmāka attīstība.
- Turpmāka personāla izglītošana profesionālās un akadēmiskās kvalifikācijas paaugstināšanai.

Galvenie finanšu mērķi

- Bezdeficīta budžets, tūkst. EUR: 3,4 (sasniegts: 201,7).
- Pozitīva pamatdarbības naudas plūsma, tūkst. EUR: 54,4 (sasniegts: 469,7).
- Kopējais likviditātes koeficients lielāks par 1,0: 2,29 (sasniegts: 2,22).
- Saistības pret pašu kapitālu ne vairāk kā 50%: 24,95 (sasniegts: 25,91).
- Investīciju plāna izpilde, tūkst. EUR: 234,2 (sasniegts: 189,2).

Galvenie nefinanšu mērķi

- Kopējais stacionāro gultu skaits: 95 (sasniegts: 95).
- Vidējais ārstēšanās ilgums, dienas: 30,95 (sasniegts: 29,99).
- Gultu noslodze, %: 94,07 (sasniegts: 94,11).
- Praktizējošo ārstu un praktizējošo māsu skaita attiecība: 13/46 (sasniegts: 13/46).
- Iestādē strādājošo ārstniecības personu vecuma grupā 25-40 gadi īpatsvars no kopējā iestādē strādājošo ārstniecības personu skaita, %: 29,00 (sasniegts: 27,35).

Pārvaldība

Kapitāla daļu turētājs – **Satiksmes ministrija**

Kapitāldaļu turētāja pārstāve – **Agnese Vaļuljēne**

Valdes priekšsēdētājs – **Artūrs Bērziņš**

Galvenie finanšu rādītāji, tūkst. EUR

| | 2022 | 2023 |
|---|----------|----------|
| Apgrozījums | 5 151,3 | 5 207,5 |
| Peļņa/zaudējumi | 327,3 | 201,7 |
| EBITDA | 610,5 | 557,7 |
| Aktīvi | 10 375,2 | 10 259,1 |
| Pamatkapitāls | 699,5 | 699,5 |
| Pašu kapitāls | 8 296,9 | 8 147,8 |
| Investīcijas | 326,8 | 189,2 |
| Samaksātās dividendes valsts budžetā | 0,0 | 209,5 |
| Samaksātās iemaksas valsts un pašvaldību budžetos | 1 572,6 | 1 974,8 |
| Saņemtie ziedojumi | 0,0 | 0,0 |
| Veiktie ziedojumi | 0,0 | 0,0 |
| No valsts budžeta saņemtais finansējums | 5 114,7 | 5 179,6 |

Galvenie finanšu rādītāji, % un koeficienti

| | | |
|---|------|------|
| Rentabilitāte (peļņa/apgrozījums), % | 6,35 | 3,87 |
| ROA (peļņa/aktīvi), % | 3,15 | 1,97 |
| ROE (peļņa/pašu kapitāls), % | 3,94 | 2,48 |
| Kopējā likviditāte (īstermiņa aktīvi/īstermiņa kreditori) | 2,42 | 2,22 |
| Saistību īpatsvars (saistības/pašu kapitāls) | 0,25 | 0,26 |

Citi rādītāji

| | | |
|--|------|------|
| Nodarbināto skaits | 182 | 178 |
| Vidējā bruto atlidzība uz vienu nodarbināto gadā, tūkst. EUR | 17,7 | 18,7 |
| Dzimumu attiecība pārvaldē, s/v | 0/1 | 0/1 |
| Gada pārskats pēc SFPS, jā vai nē | nē | nē |
| Izdevumi un/vai kapitālieguldījumi pētniecībā un attīstībā, tūkst. EUR | 0,0 | 0,0 |
| Sagatavots paziņojums par korporatīvo pārvaldību, jā vai nē | nē | nē |
| Sagatavots nefinanšu paziņojums, jā vai nē | nē | nē |

Sasniegtie rezultāti

- Peļņas plāna pārpilde (+5900%), kam iemesls bija saņemtās kompensācijas, izdevumu samazināšana.
- Investīciju plāna neizpilde (-19,23%) – netika veikta plānotā nemateriālo ieguldījumu iegāde un žoga daļas izbūve. Līdzekļi pārvirzīti citu izdevumu segšanai.
- Pozitīva pamatdarbības naudas plūsma – sasniegts plānotais (+763,45%), kam iemesls bija saņemtās kompensācijas un lielāks avanss no Nacionālā veselības dienesta 2023. gada decembrī.

SIA Rīgas Austrumu klīniskā universitātes slimnīca (RAKUS)

Reģ. Nr. 40003951628

Komerccsabiedrība internetā: www.aslimnica.lv

Valsts līdzdalība 100%

Saistītie uzņēmumi un kapitāla daļas:

SIA "Rīgas Hematoloģijas centrs" 100 %

SIA "Veselības centrs "Bīķernieki"" 99,58 %

RAKUS ir lielākā un stratēģiski nozīmīgākā daudzprofilu slimnīca valstī, kas sniedz augsti specializētus stacionāros un ambulatoros veselības aprūpes pakalpojumus. RAKUS veic zinātniski pētniecisko darbu un attīstīta inovācijas, nodrošina jauno speciālistu apmācību un īsteno pasākumus sabiedrības izglītošanai un veselības veicināšanai. RAKUS sastāvā ietilpst pieci stacionāri – „Gaiļezers”, „Latvijas Onkoloģijas centrs”, „Bīķernieki”, „Tuberkulozes un plaušu slimību centrs” un „Latvijas Infektoloģijas centrs”.

Vispārējais stratēģiskais mērķis

Saglabāt, uzlabot un atjaunot iedzīvotāju veselību, nodrošinot kvalitatīvus, efektīvus un pieejamus plaša spektra terciārā līmeņa, neatliekamās un plānveida veselības aprūpes pakalpojumus Latvijas iedzīvotājiem, īstenojot ārstniecības iestāžu sadarbības teritoriju principu Pierīgā un Rīgā, vienlaikus nodrošinot klīnisko bāzi ārstniecības personu izglītībai un zināšanu pārnesi uz reģioniem, kā arī veicinot zinātnes un pētniecības attīstību.

Svarīgākie notikumi 2023. gadā

- RAKUS speciālisti īstenoja vairākas inovatīvas operācijas, t.sk., sirds asinsvadu operāciju ar veno-arteriālo ECMO jeb ārpusķermeņa membrānas asins apskābekļošanas metodi un pirmās četras nieru audzēju perkutānas krioablācijas (audzēja sasaldēšanas) operācijas, kā arī piecas aknu audzēju mikroviļņu ablācijas operācijas (viena no tām vaļējas operācijas laikā).
- RAKUS ārstējās 33 Ukrainas karā cietušie karavīri, kā arī tika sniegta akūta un plānveida palīdzība Ukrainas bēgļiem.
- RAKUS piedalījās civilmilitārajās mācībās "PANACEJA 2023", kuru ietvaros saskaņā ar mācību scenāriju pēc vairākām simulētām secīgām liela mēroga katastrofām Neatliekamās medicīnas un pacientu uzņemšanas klīnikā (NMPUK) tika nogādāti 79 smagi cietuši un ievainoti cilvēki.
- Norisinājās Ķīmijterapijas dienas stacionāra paplašināšanas un pārbūves darbi, kā rezultātā dienas stacionārā par 33% palielinājās gulkrēslu skaits.

Plānotie būtiskākie notikumi 2024. gadā

- RAKUS vienotas digitālās vides izveides uzsākšana, kas būs integrēta arī valsts līmenī un saistīta ar citām universitātes slimnīcām.
- Izglītības un zinātnes kapacitātes stiprināšana apvienojot RAKUS izglītības un zinātnes funkcijas, kā arī koncepcijas izstrāde, lai kļūtu par Pētniecības organizāciju.
- Vienotas komandas un jaunas iekšējās kultūras ieviešana un nostiprināšana RAKUS, veidojot efektīvu organizācijas struktūru, pārskatot atbildības un pienākumus.
- Pabeigts Latvijas Vēža centra akreditācijas process un saņemta akreditācija.

Galvenie finanšu mērķi

- EBITDA rentabilitāte, ne mazāka kā, %: -8,80 (sasniegts: 2,87).
- Likviditātes koeficients, ne mazāks kā: 0,70 (sasniegts: 0,92).

Galvenie nefinanšu mērķi

- "Zaļā koridora" pirmreizējo konsultāciju un diagnostisko izmeklējumu īpatsvars, kas nodrošināts normatīvajos aktos noteiktā laikā, ne mazāk kā, %: 95 (sasniegts: 93).
- Klientu un pacientu rekomendēšanas rādītājs (NPS), ne mazāks par, %: 64 (sasniegts: 65).
- Darbnieku īpatsvars ar "augstu" un "vidēju" iesaistīšanās līmeni, ne mazāks kā, %: 44 (sasniegts: 53).
- Pilna teksta zinātnisko publikāciju skaits, kas iekļauti Web of Science vai SCOPUS datu bāzēs, ne mazāk kā, skaits: 100 (sasniegts: 102).
- Letalitāte stacionārā, ne vairāk kā, %: 5,0 (sasniegts: 4,6).

Pārvaldība

Kapitāla daļu turētājs – **Veselības ministrija**

Kapitāldaļu turētāja pārstāve – **Agnese Vajūliene**

Padomes priekšsēdētāja – **Tīna Kukka**

Padomes locekļi – **Erki Molder, Valts Ābols**

Valdes priekšsēdētājs – **Normunds Staņēvičs**

Valdes locekļi – **Kaspars Plūme, Haralds Plaudis**

Galvenie finanšu rādītāji, tūkst. EUR

| | 2022 | 2023 |
|---|-----------|-----------|
| Apgrozījums | 221 528,7 | 225 682,2 |
| Peļņa/zaudējumi | -1 287,1 | -2 147,4 |
| EBITDA | 10 276,2 | 6 660,4 |
| Aktīvi | 220 606,7 | 226 870,3 |
| Pamatkapitāls | 154 736,6 | 154 736,6 |
| Pašu kapitāls | 107 438,5 | 105 291,1 |
| Investīcijas | 39 472,0 | 50 705,2 |
| Samaksātās dividendes valsts budžetā | 0,0 | 0,0 |
| Samaksātās iemaksas valsts un pašvaldību budžetos | 64 062,6 | 62 029,4 |
| Saņemtie ziedojumi | 25,5 | 37,5 |
| Veiktie ziedojumi | 0,0 | 0,0 |
| No valsts budžeta saņemtais finansējums | 236 308,0 | 216 440,1 |

Galvenie finanšu rādītāji, % un koeficienti

| | | |
|---|-------|-------|
| Rentabilitāte (peļņa/apgrozījums), % | -0,58 | -0,95 |
| ROA (peļņa/aktīvi), % | -0,58 | -0,95 |
| ROE (peļņa/pašu kapitāls), % | -1,20 | -2,04 |
| Kopējā likviditāte (istermiņa aktīvi/istermiņa kreditori) | 1,54 | 0,92 |
| Saistību īpatsvars (saistības/pašu kapitāls) | 1,05 | 1,15 |

Citi rādītāji

| | | |
|--|-------|-------|
| Nodarbināto skaits | 4 954 | 4 973 |
| Vidējā bruto atlīdzība uz vienu nodarbināto gadā, tūkst. EUR | 22,8 | 22,0 |
| Dzimumu attiecība pārvaldē, s/v | 1/6 | 1/5 |
| Gada pārskats pēc SFPS, jā vai nē | jā | jā |
| Izdevumi un/vai kapitālieguldījumi pētniecībā un attīstībā, tūkst. EUR | 197,8 | 190,8 |
| Sagatavots paziņojums par korporatīvo pārvaldību, jā vai nē | jā | jā |
| Sagatavots nefinanšu paziņojums, jā vai nē | jā | jā |

Sasniegtie rezultāti

- Finanšu rezultātu ievērojams uzlabojums saistīts ar to, ka vidēja termiņa darbības stratēģijas 2023. – 2028. gadam apstiprināšanas laikā Nacionālā veselības dienesta finanšu piedāvājums bija par 15% jeb 26,6 milj. EUR mazāks nekā 2023. gada faktiskais finansējums.
- "Zaļā koridora" konsultāciju un izmeklējumu īpatsvara neizpilde 2,1% apmērā, galvenokārt saistīta ar atsevišķu speciālistu (hematologu) un pacientu plūsmas neatbilstību, kā arī ar magnētiskās rezonanses aparātūras remontiem.



VSIA Rīgas Psihiatrijas un narkoloģijas centrs (RPNC)

Reģ. Nr. 50003342481

Komerccabiedrība internetā: www.rpnc.lv

Valsts līdzdalība 100%

Saistītie uzņēmumi un kapitāla daļas:

RPNC nav līdzdalības citās kapitālsabiedrībās

RPNC kā lielākās psihiatriskās un narkoloģiskās ārstniecības iestādes Latvijā darbība noritēja atbilstoši RPNC vidēja termiņa darbības stratēģijā 2023. – 2026. gadam aprakstītajam stratēģiskajam mērķim – saglabāt, uzlabot un atjaunot iedzīvotāju psihisko veselību, nodrošinot kvalitatīvu, efektīvu, uz pacientu vērstu neatliekamās un plānveida psihiatrijas un narkoloģijas pakalpojumu sniegšanu Latvijas iedzīvotājiem, kā arī nodrošināt tiesu ekspertīzes psihiatrijas, psiholoģijas un narkoloģijas jomā un visu veidu medicīniska rakstura piespiedu līdzekļu piemērošanu, vienlaikus uzturot klinisko bāzi ārstniecības personu izglītībai un veicinot zinātnes un pētniecības attīstību.

Vispārējais stratēģiskais mērķis

Saglabāt, uzlabot un atjaunot iedzīvotāju psihisko veselību, nodrošinot kvalitatīvu, efektīvu, uz pacientu vērstu neatliekamās un plānveida psihiatrijas un narkoloģijas pakalpojumu sniegšanu Latvijas iedzīvotājiem, kā arī nodrošināt tiesu ekspertīzes psihiatrijas, psiholoģijas un narkoloģijas jomā un visu veidu medicīniska rakstura piespiedu līdzekļu piemērošanu, vienlaikus uzturot klinisko bāzi ārstniecības personu izglītībai un veicinot zinātnes un pētniecības attīstību.

Svarīgākie notikumi 2023. gadā

- Turpinās datortīkla infrastruktūras uzlabojumi RPNC struktūrvienībā Tvaika ielā 2 – gan jaunu optisko līniju ieviešana un tīkla fiziskās topoloģijas maiņa, gan novecojušu datortīkla komutācijas iekārtu nomainīšana.
- Lai uzlabotu veselības aprūpes pakalpojumu pieejamību, 2023. gadā turpinājās darbi pie vairāku būtisku būvniecības ieceru realizēšanas – jauna multifunkcionālā ambulatorā centra būvniecības, ambulatoro pakalpojumu plašākai attīstīšanai – ēkas Nr.3 un Nr.4 pārbūve, plānojot tajā izvietot duālo diagnožu nodaļu, ēšanas traucējumu nodaļu (dienas stacionārs), Minesotas programmu, ilgtermiņa aizvietojošās farmakoterapijas nodaļu, "Vienas pieturas aģentūra".
- Veikti ārtelpas pielāgošanas darbi rehabilitācijas vajadzībām, kā rezultātā izveidota pacientiem pieejama iekļaujoša teritorija, ko veido pastaigu un atpūtas vietas, sporta treniņi, u.c. (objekts nodots ekspluatācijā 11.12.2023.).

Plānotie būtiskākie notikumi 2024. gadā

- Lai samazinātu infrastruktūras uzturēšanas izdevumus, 2023. gadā īstenota pārbūves būvniecības iecere – RPNC esošo ēku, t.i., ēkas Nr.3 un Nr.4 pārbūves darbi Tvaika ielā 2, Rīgā (pārbūves platība 2 767 m²), nodrošinot vides pieejamību. 2024. gadā būvniecības darbi turpinās.
- Tiks turpināti datortīkla infrastruktūras uzlabojumi RPNC struktūrvienībā Tvaika ielā 2 – gan jaunu optisko līniju ieviešana un tīkla fiziskās topoloģijas maiņa, gan novecojušu datortīkla komutācijas iekārtu nomainīšana.

Galvenie finanšu mērķi

- Peļņa vai zaudējumi, tūkst. EUR: 5,7 (sasniegts: 1,5).
- Pamatdarbības neto naudas plūsma, tūkst. EUR: 421,0 (sasniegts: 397,3).
- Kopējais likviditātes rādītājs: 1,13 (sasniegts: 0,66).
- Kapitāla struktūra (saistības pret pašu kapitālu), %: 122,07 (sasniegts: 220,36).
- Investīciju plāna izpilde, milj. EUR: 14,1 (sasniegts: 14,3).

Galvenie nefinanšu mērķi

- Kopējais stacionāro gultu skaits perioda (gada) beigās: 443 (sasniegts: 443).
- Vidējais ārstēšanās ilgums, dienas (psihiatrija/narkoloģija): 25/7 (sasniegts: 25/6,4).
- Stacionāro ārstēto pacientu skaits: 6 700 (sasniegts: 6 744).
- Ambulatoro apmeklējumu skaits: 88 180 (sasniegts: 85 647).
- Dienas stacionāra pacientu skaits: 470 (sasniegts: 450).

Pārvaldība

Kapitāla daļu turētājs – **Veselības ministrija**

Kapitāldaļu turētāja pārstāve – **Agnese Vaļulijene**

Valdes priekšsēdētāja – **Sandra Pūce**

Valdes loceklis – **Ģirts Ansons**

Galvenie finanšu rādītāji, tūkst. EUR

| | 2022 | 2023 |
|---|----------|----------|
| Apgrozījums | 25 410,0 | 28 793,7 |
| Peļņa/zaudējumi | 559,5 | 1,5 |
| EBITDA | 1 076,5 | 588,8 |
| Aktīvi | 29 996,2 | 42 639,0 |
| Pamatkapitāls | 12 012,7 | 12 012,7 |
| Pašu kapitāls | 19 349,7 | 19 248,0 |
| Investīcijas | 1 722,2 | 14 345,5 |
| Samaksātās dividendes valsts budžetā | 0,0 | 0,0 |
| Samaksātās iemaksas valsts un pašvaldību budžetos | 9 585,1 | 11 620,8 |
| Saņemtie ziedojumi | 13,4 | 0,0 |
| Veiktie ziedojumi | 0,0 | 0,0 |
| No valsts budžeta saņemtais finansējums | 25 802,3 | 27 117,0 |

Galvenie finanšu rādītāji, % un koeficienti

| | | |
|---|------|------|
| Rentabilitāte (peļņa/apgrozījums), % | 2,20 | 0,01 |
| ROA (peļņa/aktīvi), % | 1,87 | 0,00 |
| ROE (peļņa/pašu kapitāls), % | 2,89 | 0,01 |
| Kopējā likviditāte (īstermiņa aktīvi/īstermiņa kreditori) | 1,08 | 0,68 |
| Saistību īpatsvars (saistības/pašu kapitāls) | 0,55 | 1,22 |

Citi rādītāji

| | | |
|--|------|-------|
| Nodarbināto skaits | 996 | 1 019 |
| Vidējā bruto atlidzība uz vienu nodarbināto gadā, tūkst. EUR | 17,2 | 18,6 |
| Dzimumu attiecība pārvaldē, s/v | 1/1 | 1/1 |
| Gada pārskats pēc SFPS, jā vai nē | jā | jā |
| Izdevumi un/vai kapitālieguldījumi pētniecībā un attīstībā, tūkst. EUR | 0,0 | 0,0 |
| Sagatavots paziņojums par korporatīvo pārvaldību, jā vai nē | jā | jā |
| Sagatavots nefinanšu paziņojums, jā vai nē | jā | jā |

Sasniegtie rezultāti

- Kopējais stacionāro gultu skaits perioda (gada) beigās bez izmaiņām.
- Vidējā ārstēšanās ilguma samazinājums narkoloģijas pacientiem, jo valstī vēl nav atrisināts jautājums par narkoloģijas pacientu atbrīvošanu no pacientu līdzmaksājumiem, tādēļ ir apgrūtināti motivēt pacientus turpināt nepieciešamo ārstēšanās procesu.
- Stacionārā ārstēto pacientu skaits palielinājies uz nepilngadīgo pacientu stacionēšanas rēķina.
- Ambulatoro apmeklējumu skaita samazinājums ārstu trūkuma dēļ.
- Dienas stacionāra pacientu skaita samazinājums telpu kapacitātes trūkuma dēļ.



ĢINTERMUIŽA

VSIA Slimnīca Ģintermuiža (ĢM)

Reģ. Nr. 40003407396

Komerccabiedrība internetā: www.gintermuiza.lv

Valsts līdzdalība 100%

Saistītie uzņēmumi un kapitāla daļas:

ĢM nav līdzdalības citās kapitālsabiedrībās

ĢM ir specializēta ārstniecības iestāde, kas nodrošina ambulatoro un stacionāro veselības aprūpes pakalpojumu sniegšanu psihiatrijā un narkoloģijā, kā arī īsteno vairākas sociālās aprūpes un sociālās rehabilitācijas pakalpojumu programmas iedzīvotājiem ar garīga rakstura traucējumiem un atkarības problēmām.

Vispārējais stratēģiskais mērķis

Saglabāt, uzlabot un atjaunot iedzīvotāju psihisko veselību, nodrošinot kvalitatīvu, efektīvu, uz pacientu vērstu psihiatrijas un narkoloģijas pakalpojumu sniegšanu Zemgales un Kurzemes reģiona iedzīvotājiem, tai skaitā bērniem.

Svarīgākie notikumi 2023. gadā

- Izstrādāts metodiskais materiāls par medicīniskās rehabilitācijas procesa īstenošanu gerontopsihiatrijas nodaļā un uzsākta rehabilitācijas telpas "Zaļā elpa" rekonstrukcijas projektēšana.
- Papildināti veselības aprūpes pakalpojumi psihiatrijā bērniem, nodrošinot Agrīnās intervences programmu.
- Ieviesta PIPEQ-OS pacientu aptauja – pacientu pieredzes ziņojumi par ārstēšanas kvalitāti psihiatriskā stacionārā.
- Uzsākta atjaunīgās enerģijas izmantošana - izbūvēta saules paneļu elektrostacija.

Plānotie būtiskākie notikumi 2024. gadā

- Programmas "Stacionārā rehabilitācija nepilngadīgām personām ar vielu lietošanas traucējumiem" īstenošanas izvērtēšana un pilnveidošana.
- Rehabilitācijas pakalpojumu programmas pacientiem (bērniem un pusaudžiem) ar dubultdiagnozēm, kuras var izraisīt uzvedības un psihiskās veselības traucējumus metodiskā izstrādē.
- Veselības aprūpes procesu digitalizācijas risinājumu ieviešana, apbērojot un lietojot vienotu IT sistēma Palma Medical, kas apvieno medicīniskos datus stacionārajā un ambulatorajā veselības aprūpē.
- Rehabilitācijas programmas un metodiskā materiāla izstrāde pacientiem, kuriem noteikta piespiedu ārstēšana, lai palīdzētu atgūt kontroli pār savu dzīvi un atgriezies sabiedrībā.

Galvenie finanšu mērķi

- Peļņa, tūkst. EUR: 407,9 (sasniegts: 63,2).
- Pamatdarbības neto naudas plūsma, tūkst. EUR: 133,9 (sasniegts: 420).
- Kopējās likviditātes koeficients: 1,4 (sasniegts: 1,6).

Galvenie nefinanšu mērķi

- Kopējais stacionāro gultu skaits: 269 (sasniegts: 269).
- Praktizējošo ārstu (bez zobārstiem un rezidenti) un praktizējošo māsu skaita attiecība: 37/106 (sasniegts: 37/108).
- Iestādē strādājošo ārstniecības personu vecuma grupā 25-40 gadiem īpatsvars no kopējā iestādē strādājošo ārstniecības personu skaita, %: 26 (sasniegts: 27).
- Vidējais ārstēšanas ilgums stacionārā, dienas: 23 (sasniegts: 23).
- Pacientu ar šizofrēniju, šizotipiskiem traucējumiem vai murgiem, kuriem bija nepieciešama neatliekama atkārtota stacionāra 30 dienu laikā tajā pašā stacionārajā ārstniecības iestādē, skaits: 112 (sasniegts: 117).

Pārvaldība

Kapitāla daļu turētājs – **Veselības ministrija**Kapitāldaļu turētāja pārstāve – **Agnese Vajuliena**Valdes loceklis – **Artūrs Bērziņš**

Galvenie finanšu rādītāji, tūkst. EUR

| | 2022 | 2023 |
|---|----------|----------|
| Apgrozījums | 11 727,1 | 12 639,5 |
| Peļņa/zaudējumi | 536,0 | 63,2 |
| EBITDA | 813,2 | 434,7 |
| Aktīvi | 16 004,3 | 15 827,7 |
| Pamatkapitāls | 12 758,8 | 12 758,8 |
| Pašu kapitāls | 14 014,6 | 13 734,8 |
| Investīcijas | 244,6 | 464,2 |
| Samaksātās dividendes valsts budžetā | 0,0 | 343,1 |
| Samaksātās iemaksas valsts un pašvaldību budžetos | 3 985,0 | 4 674,6 |
| Saņemtie ziedojumi | 0,0 | 10,7 |
| Veiktie ziedojumi | 0,0 | 0,0 |
| No valsts budžeta saņemtais finansējums | 11 591,3 | 12 314,5 |

Galvenie finanšu rādītāji, % un koeficienti

| | | |
|---|------|------|
| Rentabilitāte (peļņa/apgrozījums), % | 4,57 | 0,50 |
| ROA (peļņa/aktīvi), % | 3,35 | 0,40 |
| ROE (peļņa/pašu kapitāls), % | 3,82 | 0,46 |
| Kopējā likviditāte (īstermiņa aktīvi/īstermiņa kreditori) | 1,97 | 1,61 |
| Saistību īpatsvars (saistības/pašu kapitāls) | 0,14 | 0,15 |

Citi rādītāji

| | | |
|--|------|------|
| Nodarbināto skaits | 520 | 522 |
| Vidējā bruto atlīdzība uz vienu nodarbināto gadā, tūkst. EUR | 14,6 | 16,2 |
| Dzimumu attiecība pārvaldē, s/v | 0/1 | 0/1 |
| Gada pārskats pēc SFPS, jā vai nē | nē | nē |
| Izdevumi un/vai kapitālieguldījumi pētniecībā un attīstībā, tūkst. EUR | 0,0 | 0,0 |
| Sagatavots paziņojums par korporatīvo pārvaldību, jā vai nē | nē | nē |
| Sagatavots nefinanšu paziņojums, jā vai nē | nē | nē |

Sasniegtie rezultāti

- Pilnībā sasniegts un pozitīvi pārsniegts nefinanšu mērķis - uzlabot veselības aprūpes pakalpojuma pieejamību.
- Nodrošināta finanšu stabilitāte un pozitīva naudas plūsma, gads noslēgts ar peļņu.



VSIA Strenču psihoneiroloģiskā slimnīca (SPNS)

Reģ. Nr. 50003408181

Komerscābiedrība internetā: www.strencupns.lv

Valsts līdzdalība 100%

Saistītie uzņēmumi un kapitāla daļas:

SPNS nav līdzdalības citās kapitālsabiedrībās

SPNS ir nozīmīgākais psihiatrijas un narkoloģijas pakalpojumu sniedzējs Vidzemes reģionā, sniedzot gan ambulatoros pakalpojumus bērniem, gan ambulatoro un stacionāro ārstēšanu, aprūpi, rehabilitāciju narkoloģijā un psihiatrijā pieaugušajiem, kā arī tuberkulozes ārstēšanu psihiski slimiem pacientiem, zāļu rezistentu pacientu paliatīvo aprūpi. SPNS strādā ar nemedikamentozām ārstēšanas metodēm, nodrošina izglītošanu un praktisko apmācību un piedalās zāļu klīniskajos pētījumos.

Vispārējais stratēģiskais mērķis

Saglabāt, uzlabot un atjaunot iedzīvotāju psihisko veselību, nodrošinot kvalitatīvu, efektīvu, uz pacientu vērstu psihiatrijas un narkoloģijas pakalpojumu sniegšanu iedzīvotājiem Vidzemes reģionā.

Svarīgākie notikumi 2023. gadā

- Nodota ekspluatācijā rekonstruētā Marijas māja.
- Piesaistīti 3 rezidenti, darbu uzsāka bērnu psihiatre un psihiatre.
- Saules paneļu parka izbūve.
- Ūdenssaimniecības realizācijas 3.kārta.
- Iegūtie novērtējumi: "Zelts" - Ilgtspējas indeksā; "Sudrabs" – novērtējumā "Dažādībā ir spēks"; A nodokļu maksātāja reitings VID.

Plānotie būtiskākie notikumi 2024. gadā

- Transkraniālās magnētiskās stimulācijas iekārtas uzstādīšana, darbinieku apmācība darbam, terapijas uzsākšana ārstniecībā.
- Tehnisko projektu izstrāde turpmākajos gados plānotajiem stacionāra ēku pārbūves darbiem.
- Ārtelpas navigācijas projekta realizācija.

Galvenie finanšu mērķi

- Peļņa, tūkst. EUR: 231,1 (sasniegts: 971,0).
- Pamatdarbības neto naudas plūsma, tūkst. EUR: 979,9 (sasniegts: 1 146,3).
- Kopējais likviditātes rādītājs: 0,67 (sasniegts: 1,48).
- Kapitāla struktūra (saistības pret pašu kapitālu), %: 63,9 (sasniegts: 52,0).
- Investīciju plāna izpilde, milj. EUR: 1,98 (sasniegts: 1,8).

Galvenie nefinanšu mērķi

- Kopējais stacionāro gultu skaits: 240 (sasniegts: 240).
- Vidējais ārstēšanās ilgums stacionārā, dienas: 25 (sasniegts: 21).
- Gultu noslodze stacionārā, %: 72 (sasniegts: 86).
- Ambulatoro apmeklējumu skaits (psihiatrs, bērnu psihiatrs, narkologs): 7 205 (sasniegts: 10 449).

Sasniegtie rezultāti

- Pateicoties palielinātam pieprasījumam un finansējumam, peļņa pārsniedza plānoto.
- Investīciju plāns netika izpildīts tehnoloģiskā pārtraukuma dēļ.

Pārvaldība

Kapitāla daļu turētājs – **Veselības ministrija**

Kapitāldaļu turētāja pārstāve – **Agnese Vajulīene**

Valdes locekle – **Maija Ancverīņa**

Galvenie finanšu rādītāji, tūkst. EUR

| | 2022 | 2023 |
|---|----------|----------|
| Apgrozījums | 9 113,8 | 10 729,4 |
| Peļņa/zaudējumi | 353,8 | 971,0 |
| EBITDA | 773,8 | 1 421,2 |
| Aktīvi | 10 343,8 | 11 053,8 |
| Pamatkapitāls | 2 762,8 | 2 762,8 |
| Pašu kapitāls | 6 531,0 | 7 273,8 |
| Investīcijas | 1 469,9 | 1 823,7 |
| Samaksātās dividendes valsts budžetā | 0,0 | 226,5 |
| Samaksātās iemaksas valsts un pašvaldību budžetos | 3 108,2 | 3 632,8 |
| Saņemtie ziedojumi | 0,0 | 0,0 |
| Veiktie ziedojumi | 0,0 | 0,0 |
| No valsts budžeta saņemtais finansējums | 9 256,6 | 9 256,6 |

Galvenie finanšu rādītāji, % un koeficienti

| | | |
|---|------|-------|
| Rentabilitāte (peļņa/apgrozījums), % | 3,88 | 9,05 |
| ROA (peļņa/aktīvi), % | 3,42 | 8,78 |
| ROE (peļņa/pašu kapitāls), % | 5,42 | 13,35 |
| Kopējā likviditāte (īstermiņa aktīvi/īstermiņa kreditori) | 1,57 | 1,48 |
| Saistību īpatsvars (saistības/pašu kapitāls) | 0,58 | 0,52 |

Citi rādītāji

| | | |
|--|------|------|
| Nodarbināto skaits | 289 | 297 |
| Vidējā bruto atlīdzība uz vienu nodarbināto gadā, tūkst. EUR | 19,0 | 18,5 |
| Dzimumu attiecība pārvaldē, s/v | 1/0 | 1/0 |
| Gada pārskats pēc SFPS, jā vai nē | nē | nē |
| Izdevumi un/vai kapitālieguldījumi pētniecībā un attīstībā, tūkst. EUR | 0,0 | 0,0 |
| Sagatavots paziņojums par korporatīvo pārvaldību, jā vai nē | jā | jā |
| Sagatavots nefinanšu paziņojums, jā vai nē | nē | nē |



**TRAUMATOLOĢIJAS
UN ORTOPĒDIJAS
SLIMNĪCA**

VSIA Traumatoloģijas un ortopēdijas slimnīca (TOS)

Reģ. Nr. 40003410729

Komerscābiedrība internetā: www.tos.lv

Valsts līdzdalība 100 %

Saistītie uzņēmumi un kapitāla daļas:

TOS nav līdzdalības citās kapitālsabiedrībās.

TOS pamatdarbības veids ir sekundāro ambulatoro un stacionāro medicīnisko pakalpojumu sniegšana. TOS darbības virzieni ir: ambulatorās konsultācijas, diagnostika, ķirurģija, rehabilitācija, apmācība, pētnieciskā darbība. TOS vīzija: kļūt par valsts nozīmes traumatoloģijas un ortopēdijas centru, kurā ārstniecības, izglītības un pētniecības virzienu sintēze nodrošina modernu medicīniskās palīdzības pasākumu kopumu pacientiem.

Vispārējais stratēģiskais mērķis

Saglabāt, uzlabot un atjaunot iedzīvotāju veselību, nodrošinot kvalitatīvu, efektīvu un pieejamu neatliekamās un plānveida medicīniskās palīdzības, kā arī terciārās veselības aprūpes pakalpojumu sniegšanu traumatoloģijā un ortopēdijā Latvijas iedzīvotājiem, vienlaikus nodrošinot klinisko bāzi ārstniecības personu izglītībai un veicinot zinātnes un pētniecības attīstību.

Svarīgākie notikumi 2023. gadā

- Atklāta jauna endoprotezēšanas zāle.
- Izstrādāta TOS vidējā termiņa stratēģiju 2023.-2026.gadam.
- Sagatavots un iesniegts CFLA projekta pieteikums ERAF finansējuma saņemšanai mugurkaula ķirurģijas attīstībai.
- Iesniegti 6 inovatīvie pilotprojekti pieteikumi NVD atklātā projektā atlasē "Veselības aprūpes pakalpojumu modeļu attīstības laboratorija").

Plānotie būtiskākie notikumi 2024. gadā

- Attīstīt mugurkaula un septiskās ķirurģijas pakalpojumu sniegšanu. Noslēgt līgumu un uzsākt ERAF projektu mugurkaula ķirurģijas attīstībai.
- Ieviest jaunas ārstniecības metodes un tehnoloģijas.
- Attīstīt IT infrastruktūru.
- Uzsākt metodiskās vadības centra darbību.

Galvenie finanšu mērķi

- Stacionāra pakalpojumu finansējuma apjoms, milj. EUR: 20,4 (sasniegts: 21,2).
- Ambulatoro pakalpojumu finansējums, milj. EUR: 1,55 (sasniegts: 1,57).
- Kopējās likviditātes rādītājs: 1,36 (sasniegts: 0,67).

Galvenie nefinanšu mērķi

- Stacionārā ārstēto pacientu skaits: 7 244 (sasniegts: 7 516)
- Ambulatoru apmeklējumu skaits, tūkst: 116,2 (sasniegts: 114,6).
- Vidējais ārstēšanās ilgums, dienas: 5,85 (sasniegts: 6,12).
- Veikto endoprotezēšanas operāciju skaits: 2 000 (sasniegts: 2 144).

Sasniegtie rezultāti

- Pārsniegti plānotie rādītāji stacionārā ārstēto pacientu un veikto endoprotezēšanas pacientu skaitam.
- Stacionāro un ambulatoro pakalpojumu finansējuma apjoms pārsniedza plānoto.

Pārvaldība

Kapitāla daļu turētājs – **Veselības ministrija**

Kapitāldaļu turētāja pārstāve – **Agnese Vajulīene**

Valdes priekšsēdētāja – **Vaivode Anita**

Valdes locekļi – **Rantiņa Inese, Modris Ciems**

Galvenie finanšu rādītāji, tūkst. EUR

| | 2022 | 2023 |
|---|----------|----------|
| Apgrozījums | 24 602,1 | 26 256,5 |
| Peļņa/zaudējumi | 209,1 | -763,4 |
| EBITDA | 1 112,9 | 212,3 |
| Aktīvi | 15 708,4 | 14 910,3 |
| Pamatkapitāls | 4 044,5 | 4 044,5 |
| Pašu kapitāls | 6 798,9 | 5 842,8 |
| Investīcijas | 1 415,5 | 558,6 |
| Samaksātās dividendes valsts budžetā | 0,0 | 133,8 |
| Samaksātās iemaksas valsts un pašvaldību budžetos | 6 570,0 | 7 416,5 |
| Saņemtie ziedojumi | 0,0 | 0,0 |
| Veiktie ziedojumi | 0,0 | 0,0 |
| No valsts budžeta saņemtais finansējums | 22 181,9 | 23 769,5 |

Galvenie finanšu rādītāji, % un koeficienti

| | | |
|---|------|--------|
| Rentabilitāte (peļņa/apgrozījums), % | 0,85 | -2,91 |
| ROA (peļņa/aktīvi), % | 1,33 | -5,12 |
| ROE (peļņa/pašu kapitāls), % | 3,08 | -13,07 |
| Kopējā likviditāte (īstermiņa aktīvi/īstermiņa kreditori) | 0,90 | 0,67 |
| Saistību īpatsvars (saistības/pašu kapitāls) | 1,28 | 1,51 |

Citi rādītāji

| | | |
|--|------|------|
| Nodarbināto skaits | 585 | 628 |
| Vidējā bruto atbildība uz vienu nodarbināto gadā, tūkst. EUR | 20,4 | 21,1 |
| Dzimumu attiecība pārvaldē, s/v | 2/1 | 2/1 |
| Gada pārskats pēc SFPS, jā vai nē | nē | nē |
| Izdevumi un/vai kapitālieguldījumi pētniecībā un attīstībā, tūkst. EUR | 0,0 | 0,0 |
| Sagatavots paziņojums par korporatīvo pārvaldību, jā vai nē | nē | jā |
| Sagatavots nefinanšu paziņojums, jā vai nē | nē | nē |

SIA Lielstraupes pils (LSP)

Reģ. Nr. 40003342456

Valsts līdzdalība 100%

Saistītie uzņēmumi un kapitāla daļas:

LSP nav līdzdalības citās kapitālsabiedrībās

LSP netiek veikta aktīva saimnieciskā darbība, visi līdzšinējie uzdevumi nodoti citām ārstniecības iestādēm.

Vispārējais stratēģiskais mērķis

Nav apstiprināts

Svarīgākie notikumi 2023. gadā

Nav informācijas.

Plānotie būtiskākie notikumi 2024. gadā

- Nosaukuma maiņa uz SIA "Latvijas Digitālās veselības centrs".
- Nozares digitālā kompetenču centra izveide valsts kapitālsabiedrības formā, lai nodrošinātu Nacionālā veselības dienesta reorganizācijas rezultātā nododamo funkciju un uzdevumu pārņemšanu.

Galvenie finanšu mērķi

Nav izvirzīti.

Galvenie nefinanšu mērķi

Nav izvirzīti.

Sasniegtie rezultāti

Neveic aktīvu saimniecisko darbību.

Pārvaldība

Kapitāla daļu turētājs – **Veselības ministrija**

Kapitāla daļu turētāja pārstāve – **Indra Dreika**

Valdes priekšsēdētāja – **Agnese Jurevica**

Valdes loceklis – **Mareks Zvirgzdiņš**

Galvenie finanšu rādītāji, tūkst. EUR

| | 2022 | 2023 |
|---|-------|-------|
| Apgrozījums | 0,0 | 0,0 |
| Peļņa/zaudējumi | -23,2 | -17,9 |
| EBITDA | 0,0 | 0,0 |
| Aktīvi | 2,5 | 1,7 |
| Pamatkapitāls | 124,2 | 142,7 |
| Pašu kapitāls | -0,6 | 0,0 |
| Investīcijas | 0,0 | 0,0 |
| Samaksātās dividendes valsts budžetā | 0,0 | 0,0 |
| Samaksātās iemaksas valsts un pašvaldību budžetos | 7,6 | 9,1 |
| Saņemtie ziedojumi | 0,0 | 0,0 |
| Veiktie ziedojumi | 0,0 | 0,0 |
| No valsts budžeta saņemtais finansējums | 0,0 | 0,0 |

Galvenie finanšu rādītāji, % un koeficienti

| | | |
|---|---------|-------------|
| Rentabilitāte (peļņa/apgrozījums), % | n/a | n/a |
| ROA (peļņa/aktīvi), % | -938,27 | -1 082,55 |
| ROE (peļņa/pašu kapitāls), % | n/a | -298 783,33 |
| Kopējā likviditāte (īstermiņa aktīvi/īstermiņa kreditori) | 0,80 | 1,00 |
| Saistību īpatsvars (saistības/pašu kapitāls) | n/a | 275,00 |

Citi rādītāji

| | | |
|--|-----|-----|
| Nodarbināto skaits | 2 | 2 |
| Vidējā bruto atlidzība uz vienu nodarbināto gadā, tūkst. EUR | 6,3 | 7,0 |
| Dzimumu attiecība pārvaldē, s/v | 1/1 | 1/1 |
| Gada pārskats pēc SFPS, jā vai nē | nē | nē |
| Izdevumi un/vai kapitālieguldījumi pētniecībā un attīstībā, tūkst. EUR | 0,0 | 0,0 |
| Sagatavots paziņojums par korporatīvo pārvaldību, jā vai nē | nē | nē |
| Sagatavots nefinanšu paziņojums, jā vai nē | nē | nē |

6.7. Kultūra





VSIA Dailes teātris (DailesT)

Reģ. Nr. 40003783138

Komerscābiedrība internetā: www.dailesteatris.lv

Valsts līdzdalība 100%

Saistītie uzņēmumi un kapitāla daļas:

DailesT nav līdzdalības citās kapitālsabiedrībās

DailesT ir lielākais profesionālais repertuārteātris Latvijā, kas darbojas ar mērķi saglabāt un attīstīt nacionālo un pasaules kultūras mantojumu teātra mākslas jomā, iestudējot dažādu žanru un formu izrādes, un nodrošinot daudzveidīgas teātra mākslas pieejamību plašai auditorijai, piedāvājot tai kvalitatīvas atpūtas un kultūrizglītības iespējas. DailesT ir Eiropas teātru savienības biedrs (ETC) – lielākajā teātru tīklā Eiropā un šobrīd ir vienīgais, kas ETC pārstāv Baltijas valstīs.

Vispārējais stratēģiskais mērķis

Saglabāt un attīstīt nacionālo un pasaules kultūras mantojumu teātra mākslas jomā, iestudējot dažādu žanru un formu izrādes, kā arī nodrošināt daudzveidīgas teātra mākslas pieejamību plašai auditorijai, piedāvājot tai kvalitatīvas atpūtas un kultūrizglītības iespējas.

Svarīgākie notikumi 2023. gadā

- ROTKHO viesizrādes Atēnās un Opolē.
- Izrāde "Leopoldštate" Džona Malkoviča režijā - iestudēta pirmo reizi Baltijā; Spīdolas un Lāčpleša triloģija - "Spīdolas nakts" Viestura Kairiša režijā.
- Spēlmaņu nakts balvas: gada aktrise – Dārta Daneviča par lomu izrādē "ZĒNI NAV MEITENES"; Gada jaundarbs mūzikā – Jēkabs Jančevskis par mūziku izrādē "BRANDS"; Skatītāju simpātijas balsojums kategorijā "Gada izrāde" – "ZĒNI NAV MEITENES", režisore – Diāna Kaijaka; Skatītāju simpātijas balsojums kategorijā "Gada aktrise" – Ieva Segliņa par Branda lomu izrādē "BRANDS".

Plānotie būtiskākie notikumi 2024. gadā

- Mazās zāles pārbūve.
- Pieci Lielās zāles un trīs mazās formas jauniestudējumi (Meistars un Margarita, Meža gulbji, Zilā lapsa u.c.).
- Iestudējuma ROTKHO viesizrādes Parizē, Atēnās, Milānā, Vinē un citviet (daži projekti ir sarunu procesā).

Galvenie finanšu mērķi

- Peļņa, EUR: 2 000 (sasniegts: 5 494).
- Pašu ieņēmumi, milj. EUR: 3,5 (sasniegts: 4,1).
- Pašu ieņēmumu īpatsvars kopējos ieņēmumos, %: 52,7 (sasniegts: 50).
- Pašu ieņēmumu īpatsvars pret kopējiem izdevumiem, %: 51,7 (sasniegts: 49,9).

Galvenie nefinanšu mērķi

- Apmeklētāju skaits, tūkst.: 108,4 (sasniegts: 145,9).
- Izrāžu skaits: 298 (sasniegts: 318).
- Izrāžu skaits Latvijas reģionos: 5 (sasniegts: 4).
- Izrāžu skaits ārvalstīs: 3 (sasniegts: 4).

Pārvaldība

Kapitāla daļu turētājs – **Kultūras ministrija**

Kapitāldaļu turētāja pārstāve – **Baiba Zakevica**

Valdes loceklis – **Juris Žagars**

Galvenie finanšu rādītāji, tūkst. EUR

| | 2022 | 2023 |
|---|---------|---------|
| Apgrozījums | 3 051,7 | 4 084,6 |
| Peļņa/zaudējumi | 6,0 | 5,5 |
| EBITDA | 328,4 | 410,3 |
| Aktīvi | 3 107,0 | 8 070,7 |
| Pamatkapitāls | 151,3 | 151,3 |
| Pašu kapitāls | 140,7 | 4 623,2 |
| Investīcijas | 1 144,6 | 1 529,0 |
| Samaksātās dividendes valsts budžetā | 0,0 | 0,0 |
| Samaksātās iemaksas valsts un pašvaldību budžetos | 1 811,9 | 2 062,4 |
| Saņemtie ziedojumi | 5,0 | 60,0 |
| Veiktie ziedojumi | 0,0 | 0,0 |
| No valsts budžeta saņemtais finansējums | 3 620,0 | 3 561,0 |

Galvenie finanšu rādītāji, % un koeficienti

| | | |
|---|-------|------|
| Rentabilitāte (peļņa/apgrozījums), % | 0,20 | 0,13 |
| ROA (peļņa/aktīvi), % | 0,19 | 0,07 |
| ROE (peļņa/pašu kapitāls), % | 4,26 | 0,12 |
| Kopējā likviditāte (īstermiņa aktīvi/īstermiņa kreditori) | 0,67 | 2,44 |
| Saistību īpatsvars (saistības/pašu kapitāls) | 21,08 | 0,75 |

Citi rādītāji

| | | |
|--|------|------|
| Nodarbināto skaits | 191 | 218 |
| Vidējā bruto atlīdzība uz vienu nodarbināto gadā, tūkst. EUR | 17,1 | 17,0 |
| Dzimumu attiecība pārvaldē, s/v | 0/1 | 0/1 |
| Gada pārskats pēc SFPS | nē | nē |
| Izdevumi un/vai kapitālieguldījumi pētniecībā un attīstībā, tūkst. EUR | 0,0 | 0,0 |
| Sagatavots paziņojums par korporatīvo pārvaldību, jā vai nē | nē | nē |
| Sagatavots nefinanšu paziņojums, jā vai nē | nē | nē |

Sasniegtie rezultāti

- Palielinājies biješu ieņēmumu īpatsvars, salīdzinājumā ar iepriekšējo gadu.
- Zāles piepildījums vidēji gadā bija 96%.

VSIA Daugavpils teātris (DT)

Reģ. Nr. 41503037608

Komerccsabiedrība internetā: www.daugavpilsteatris.lv

Valsts līdzdalība 100%

Saistītie uzņēmumi un kapitāla daļas:

DT nav līdzdalības citās kapitālsabiedrībās

DT nodrošina teātra mākslas pieejamību Latgales reģionā, sekmējot kultūras procesu decentralizāciju, kā arī ar teātra starpniecību veicina starpkultūru dialogu un sabiedrības integrāciju, iestudējot latviešu un ārzemju klasikas un mūsdienu dramaturģijas darbus. Tā kā DT ir vienīgais profesionālais teātris Latgalē, tā uzdevums ir saglabāt, kopt un popularizēt latgaliešu kultūras vērtības un valodu, iestudējot izrādes latgaliski.

Vispārējais stratēģiskais mērķis

Nodrošināt daudzveidīgas teātra mākslas pieejamību Latgales reģiona iedzīvotājiem un popularizēt latgaliskās kultūras vērtības, iestudējot dažādu žanru izrādes latviešu, latgaliešu un mazākumtautību valodās, lai veicinātu kultūras procesu decentralizāciju Latvijā, sabiedrības integrāciju un rosinātu starpkultūru dialogu reģionā un ārpus tā.

Svarīgākie notikumi 2023. gadā

- Divas „Spēlmaņu nakts” nominācijas.
- Staņislava Broka Daugavpils Mūzikas vidusskolu absolvēja pirmais aktieru kurss; visi šī kursa absolventi šobrīd strādā Daugavpils teātrī.
- Izrāde bērniem “Spreideits” saņēma Latgaliešu kultūras gada balvu “Boņuks”.
- Sadarbība ar Lielbritānijas vēstniecību Latvijā un Britu padomes pārstāvniecību Latvijā (izrādes “Meli bez noteikumiem”, “Makbets”).
- Dalība sarunu festivālā „LAMP” un IV Starptautiskajā mākslu festivālā “Trans/mission Balticum” Lietuvā.

Plānotie būtiskākie notikumi 2024. gadā

- Iestudēt 8 izrādes.
- Sadarbībā ar Dirty Deal Teatro un Ģertrūdes ielas teātri organizēt Teātra festivālu Nr.3, piedāvājot Latgales iedzīvotājiem avangardiskus iestudējumus.
- Pamatojoties uz teātra misiju, uzturēt latgalisko kultūrvidi, iestudēt norvēģu dramaturga Juna Foses lugas “Kāds nāks” iestudējums latgaliski.

Galvenie finanšu mērķi

- Biļešu ieņēmumi, tūkst. EUR: 180 (sasniegts: 253,8).
- Pārējie pašu ieņēmumi, tūkst. EUR: 19 (sasniegts: 21,9).
- Kopējās likviditātes rādītājs: 1,4 (sasniegts: 1,35).
- Plānoto pašu ieņēmumu īpatsvars kopējos ieņēmumos, %: 11 (sasniegts: 13).

Galvenie nefinanšu mērķi

- Jauniestudējumu skaits: 7 (sasniegts: 8).
- Izrāžu skaits: 130 (sasniegts: 145).
- Jauniestudējumu skaits latgaliešu valodā: 1 (sasniegts: 1).
- Apmeklētāju skaits, tūkst.: 32 (sasniegts: 27,7).
- Apmeklētība (zāles piepildījums), %: 87 (sasniegts: 93).

Pārvaldība

Kapitāla daļu turētājs – **Kultūras ministrija**

Kapitāldaļu turētāja pārstāve – **Baiba Zakevica**

Valdes priekšsēdētājs – **Oļegs Šapošņikovs**

Valdes locekle – **Rita Strode**

Galvenie finanšu rādītāji, tūkst. EUR

| | 2022 | 2023 |
|---|---------|---------|
| Apgrozījums | 174,7 | 265,5 |
| Peļņa/zaudējumi | 2,0 | 5,1 |
| EBITDA | 81,2 | 91,3 |
| Aktīvi | 614,2 | 598,3 |
| Pamatkapitāls | 167,1 | 167,1 |
| Pašu kapitāls | 211,3 | 216,4 |
| Investīcijas | 65,6 | 25,9 |
| Samaksātās dividendes valsts budžetā | 0,0 | 0,0 |
| Samaksātās iemaksas valsts un pašvaldību budžetos | 560,2 | 614,0 |
| Saņemtie ziedojumi | 0,0 | 0,0 |
| Veiktie ziedojumi | 0,0 | 0,0 |
| No valsts budžeta saņemtais finansējums | 1 838,5 | 1 902,7 |

Galvenie finanšu rādītāji, % un koeficienti

| | | |
|---|------|------|
| Rentabilitāte (peļņa/apgrozījums), % | 1,15 | 1,92 |
| ROA (peļņa/aktīvi), % | 0,33 | 0,85 |
| ROE (peļņa/pašu kapitāls), % | 0,95 | 2,35 |
| Kopējā likviditāte (īstermiņa aktīvi/īstermiņa kreditori) | 1,35 | 1,35 |
| Saistību īpatsvars (saistības/pašu kapitāls) | 1,91 | 1,76 |

Citi rādītāji

| | | |
|--|------|------|
| Nodarbināto skaits | 91 | 93 |
| Vidējā bruto atlidzība uz vienu nodarbināto gadā, tūkst. EUR | 12,8 | 13,6 |
| Dzimumu attiecība pārvaldē, s/v | 1/1 | 1/1 |
| Gada pārskats pēc SFPS | nē | nē |
| Izdevumi un/vai kapitālieguldījumi pētniecībā un attīstībā, tūkst. EUR | 0,0 | 0,0 |
| Sagatavots paziņojums par korporatīvo pārvaldību, jā vai nē | nē | nē |
| Sagatavots nefinanšu paziņojums, jā vai nē | nē | nē |

Sasniegtie rezultāti

- DT pašu ieņēmumu plāns tika pārsniegts.
- Cilvēkresursu un telpu kapacitāte ļāva nospēlēt par 15 izrādēm vairāk kā bija plānots.
- Skatītāju skaita izpildes rādītājs netika sasniegts, jo 2023.gadā tapa 6 jaunas mazās formas izrādes.

VSIA Jaunais Rīgas teātris (JRT)

Reģ. Nr. 40003094953

Komerscābiedrība internetā: www.jrt.lv

Valsts līdzdalība 100%

Saistītie uzņēmumi un kapitāla daļas:

JRT nav līdzdalības citās kapitālsabiedrībās

JRT sevi pozicionē kā poētiski intelektuāls teātris, kura galvenais mērķis ir provocēt un rosināt sabiedrībā diskusijas par aktuālām un mūžīgām tēmām. Tas ir teātris cilvēkiem, kuriem patīk domāt pašiem. JRT kalpo kā tilts starp veco un jauno pasaules redzējumu, starp cilvēkiem, kas joprojām lasa grāmatas, un tiem, kas tās nelasa.

Vispārējais stratēģiskais mērķis

Saglabāt nacionālo un pasaules kultūras mantojumu un radīt jaunas vērtības teātra mākslas jomā, apgūstot starptautisko pieredzi un turpinot izkopt unikālo Alvja Hermaņa izveidoto teātra valodu, kā arī nodrošināt izrāžu pieejamību Latvijas un ārvalstu auditorijai, ar teātra repertuārpolitiku veicinot sociāli aktīvas sabiedrības veidošanos.

Svarīgākie notikumi 2023. gadā

- Uz 2024. gadu atkārtoti tika pārceļta JRT atgriešanās teātra kompleksā Lāčplēša ielā.
- Sagatavoti pieci jauniestudējumi, četrus no tiem, izmantojot pēc pasūtījuma veidotu oriģināldramaturģiju.
- Atjaunotas atjaunoja ārvalstu viesizrāžu aktivitātes, sniedzot viesizrādes ārpus Latvijas - Jaffa fest 2023, Telavivā, Izraēlā (iestudējums "POST SCRIPTUM") un Eiropas Teātra festivālā EUROTĦALIA, Timišoarā, Rumānijā (iestudējums "VISS ZEM DEBESĪM").

Plānotie būtiskākie notikumi 2024. gadā

- Darbības pārceļšana no pagaidu telpām un atjaunotā teātra ēku kompleksa Lāčplēša ielā atklāšana.
- Daudzveidīga repertuāra sagatavošana atjaunotajam teātra kompleksam Lāčplēša ielā 25, Rīgā;
- Materiāltehniskā nodrošinājuma investīciju pabeigšana būvnieku realizētajā apjomā neiekļautā atjaunotā teātra kompleksa tehniskā aprīkojuma nodrošināšanai.

Galvenie finanšu mērķi

- Peļņa, tūkst. EUR: 5 (sasniegts: 13,6).
- Bīlešu ieņēmumi, tūkst. EUR: 2 374 (sasniegts: 2 475).
- Pašu ieņēmumu īpatsvars pret kopējos ieņēmumus, %: 54,2 (sasniegts: 55,3).
- Vidējā bīlešu cena gadā, EUR: 24,5 (sasniegts: 25,1).

Galvenie nefinanšu mērķi

- Apmeklējumu skaits gadā, tūkst.: 98 (sasniegts: 103,8).
- Kopējais izrāžu/koncertu skaits gadā: 380 (sasniegts: 395).
- Jauniestudējumu skaits gadā: 5 (sasniegts: 5).

Sasniegtie rezultāti

- Veikta mākslinieciskās darbības pārplānošana, reaģējot uz atlikto pārceļšanos uz atjaunoto teātra kompleksu Lāčplēša ielā 25, Rīgā.
- Mākslinieciskā programma ļāvusi uzturēt ļoti augstus kopējās apmeklētības rādītājus un palielināt bīlešu ieņēmumu rādītājus, atjaunot JRT izrāžu un apmeklētāju skaita rādītājus pirms COVID perioda apjomā.
- Turpinājās materiāltehniskā nodrošinājuma investīciju apgūšana, saistībā ar atjaunotā teātra kompleksa tehniskā aprīkojuma iegādi.

Pārvaldība

Kapitāla daļu turētājs – **Kultūras ministrija**

Kapitāldaļu turētāja pārstāve – **Dace Vilsone**

Valdes locekle – **Gundega Palma**

Galvenie finanšu rādītāji, tūkst. EUR

| | 2022 | 2023 |
|---|---------|---------|
| Apgrozījums | 1 521,2 | 2 600,3 |
| Peļņa/zaudējumi | 5,0 | 13,6 |
| EBITDA | 80,8 | 61,5 |
| Aktīvi | 3 600,6 | 4 137,9 |
| Pamatkapitāls | 182,8 | 182,8 |
| Pašu kapitāls | 682,3 | 695,9 |
| Investīcijas | 224,5 | 368,5 |
| Samaksātās dividendes valsts budžetā | 0,0 | 0,0 |
| Samaksātās iemaksas valsts un pašvaldību budžetos | 948,3 | 1 253,3 |
| Saņemtie ziedojumi | 0,0 | 11,0 |
| Veiktie ziedojumi | 1,0 | 0,0 |
| No valsts budžeta saņemtais finansējums | 3 707,0 | 902,5 |

Galvenie finanšu rādītāji, % un koeficienti

| | | |
|---|------|------|
| Rentabilitāte (peļņa/apgrozījums), % | 0,33 | 0,52 |
| ROA (peļņa/aktīvi), % | 0,14 | 0,33 |
| ROE (peļņa/pašu kapitāls), % | 0,74 | 1,96 |
| Kopējā likviditāte (īstermiņa aktīvi/īstermiņa kreditori) | 1,15 | 1,04 |
| Saistību īpatsvars (saistības/pašu kapitāls) | 4,28 | 4,95 |

Citi rādītāji

| | | |
|--|------|------|
| Nodarbināto skaits | 94 | 92 |
| Vidējā bruto atbildība uz vienu nodarbināto gadā, tūkst. EUR | 23,2 | 29,8 |
| Dzimumu attiecība pārvaldē, s/v | 1/0 | 1/0 |
| Gada pārskats pēc SFPS, jā vai nē | nē | nē |
| Izdevumi un/vai kapitālieguldījumi pētniecībā un attīstībā, tūkst. EUR | 0,0 | 0,0 |
| Sagatavots paziņojums par korporatīvo pārvaldību, jā vai nē | nē | nē |
| Sagatavots nefinanšu paziņojums, jā vai nē | nē | nē |

KREMERATA BALTICA

VSIA Kremerata Baltica (KB)

Reģ. Nr. 40003487546

Komerccsabiedrība internetā: www.kremeratabaltica.com

Valsts līdzdalība 100%

Saistītie uzņēmumi un kapitāla daļas:

KB nav līdzdalības citās kapitālsabiedrībās

KB ir valsts kapitālsabiedrība, kas veicina Latvijas kultūras izaugsmi un ekonomiku, piedāvājot augstvērtīgus muzikālos priekšnesumus gan vietējā, gan starptautiskā līmenī. Orķestris ir kultūras vēstnieks, piedaloties prestižos festivālos un sadarbojoties ar pasaules ievērojamākajiem māksliniekiem, tādējādi veicinot tūrisma un radošo industriju attīstību. KB stiprina Latvijas kultūras mantojumu un iedvesmo jaunos mūziķus.

Vispārējais stratēģiskais mērķis

Saglabāt, attīstīt un popularizēt daudzveidīgu nacionālo un pasaules kultūras mantojumu simfoniskās mūzikas jomā, sadarbībā ar Igaunijas un Lietuvas mūziķiem iestudējot daudzveidīgas kamerorķestra koncertprogrammas un nodrošinot to pieejamību sabiedrībai, veicinot jaunradi, kā arī izvēršot māksliniecisko darbību starptautiskā mērogā.

Svarīgākie notikumi 2023. gadā

- Gidona Krēmera un KB albums "Songs of Fate" tika plaši atzīts par tā māksliniecisko kvalitāti un jauno Baltijas komponistu darbu pirmatskaņojumiem un nominēts Grammy balvai kategorijā "Labākais mazā ansambļa sniegums".
- Latvijā viens no nozīmīgākajiem sasniegumiem bija jaunā albuma "PPP" atzišana par labāko Klasiskās vai koru mūzikas albumu 2023.gadā, Latvijas mūzikas ierakstu gada balvā "Zelta Mikrofons".
- Gidons Krēmers kopā ar Kremerata Baltica piedalījās vairākos starptautiski atzītos festivālos, piemēram, Viva Musica! festivālā Bratislavā, Slovasijas Radio koncertzālē, piedāvājot izcilu muzikālo programmu. Šī uzstāšanās bija daļa no festivāla, kas ir atzīts par vienu no nozīmīgākajiem un starptautiski atzītākajiem vasaras festivāliem Bratislavā, piesaistot gan vietējos, gan starptautiskos māksliniekus un auditoriju.

Plānotie būtiskākie notikumi 2024. gadā

- Plānots pabeigt iepriekš ierakstītā skaņu materiāla apstrādi un izdot divus jaunus CD.
- Ierakstīt jaunu albumu ar G.Pelēča, A.Paerta un V.Kalabis skaņdarbiem.
- Bez koncertiem Latvijā, plānota dalība koncertos Eiropā, Tuvajos Austrumos un Āzijas reģionā.

Galvenie finanšu mērķi

- Peļņa, EUR: 300 (sasniegts: 810).
- Kopējais likviditātes rādītājs: 1 (sasniegts: 2).
- Pārējie pašu saimnieciskās darbības ieņēmumi (neto), tūkst. EUR: 350 (sasniegts: 158,7).

Galvenie nefinanšu mērķi

Jauno programmu skaits: 10 (sasniegts: 10).

Koncertu skaits, kuros iekļauta latviešu mūzika: 10 (sasniegts: 10).

Koncertu skaits gadā: 40 (sasniegts: 38).

Sasniegtie rezultāti

- Faktiskā peļņa bija lielāka, kopējais likviditātes rādītājs augstāks kā plānots, jo tika saņemts Gidona Krēmera fonda finansējums.
- Pārējie saimnieciskās darbības ieņēmumi bija mazāki nekā plānots, jo Deutsche Bahn mainīja mārketinga stratēģiju, apturot koncertu projektu Station&Station, un 2023. gada plānotie ieņēmumi izpalika.

Pārvaldība

Kapitāla daļu turētājs – **Kultūras ministrija**

Kapitāldaļu turētāja pārstāve – **Dace Vilsone**

Valdes locekle – **Ingrīda Zemzare**

Galvenie finanšu rādītāji, tūkst. EUR


| | 2022 | 2023 |
|---|-------|-------|
| Apgrozījums | 669,6 | 158,7 |
| Peļņa/zaudējumi | 4,5 | 0,8 |
| EBITDA | 12,3 | 10,5 |
| Aktīvi | 111,3 | 85,0 |
| Pamatkapitāls | 48,0 | 48,0 |
| Pašu kapitāls | 53,0 | 51,0 |
| Investīcijas | 8,8 | 1,5 |
| Samaksātās dividendes valsts budžetā | 0,0 | 0,0 |
| Samaksātās iemaksas valsts un pašvaldību budžetos | 334,7 | 341,7 |
| Saņemtie ziedojumi | 0,0 | 44,2 |
| Veiktie ziedojumi | 0,0 | 0,0 |
| No valsts budžeta saņemtais finansējums | 619,4 | 635,9 |

Galvenie finanšu rādītāji, % un koeficienti

| | | |
|---|------|------|
| Rentabilitāte (peļņa/apgrozījums), % | 0,67 | 0,51 |
| ROA (peļņa/aktīvi), % | 4,04 | 0,95 |
| ROE (peļņa/pašu kapitāls), % | 8,47 | 1,59 |
| Kopējā likviditāte (īstermiņa aktīvi/īstermiņa kreditori) | 1,54 | 2,09 |
| Saistību īpatsvars (saistības/pašu kapitāls) | 1,10 | 0,67 |

Citi rādītāji

| | | |
|--|------|------|
| Nodarbināto skaits | 29 | 29 |
| Vidējā bruto atlīdzība uz vienu nodarbināto gadā, tūkst. EUR | 21,1 | 20,1 |
| Dzimumu attiecība pārvaldē, s/v | 1/0 | 1/0 |
| Gada pārskats pēc SFPS | nē | nē |
| Izdevumi un/vai kapitālieguldījumi pētniecībā un attīstībā, tūkst. EUR | 0,0 | 0,0 |
| Sagatavots paziņojums par korporatīvo pārvaldību, jā vai nē | nē | nē |
| Sagatavots nefinanšu paziņojums, jā vai nē | nē | nē |



LATVIJAS KONCERTI

VSIA Latvijas Koncerti (LK)

Reģ. Nr. 40003374610

Komerccabiedrība internetā: www.latvijaskoncerti.lv

Valsts līdzdalība 100%

Saistītie uzņēmumi un kapitāla daļas:

LK nav līdzdalības citās kapitālsabiedrībās

LK ir vienīgā institūcija Latvijā, kura regulāri nodrošina dažādu žanru mūzikas mākslas pieejamību Latvijā un, atbilstoši kultūrpolitiskajām prioritātēm, nodrošina augstāku kvalitātes standartu mūzikas mākslas jomā. LK darbība vērsta uz valsts kultūras, sociālās un reģionālās attīstības, kā arī ārējās un iekšpolitikas nostādņu īstenošanu.

Vispārējais stratēģiskais mērķis

Saglabāt un attīstīt daudzveidīgu nacionālo un pasaules kultūras mantojumu mūzikas jomā, nodrošinot profesionālā kamerkora "Latvijas Radio koris", pilna sastāva profesionālā kamerorķestra – valsts kamerorķestra "Sinfonietta Rīga" – un profesionālā džezas mūzikas bigbenda «Latvijas Radio bigbends» augstvērtīgu māksliniecisko darbību, kā arī nodrošināt mūzikas mākslas pieejamību dažādām sabiedrības mērķauditorijām un popularizēšanu Latvijā un ārvalstīs.

Svarīgākie notikumi 2023. gadā

- Latvijas Radio Bigbendam tika piešķirta Lielā Mūzikas balva "Par izcilu sniegumu gada garumā"
- Nodrošināta LR Ministru kabineta balvas pasniegšanas ceremonijas norise Dzintaru koncertzālē, kas kopš 2019.gada pirmo reizi notika ārpus Ministru Kabineta ēkas
- Sadarbībā ar pašvaldību savienību tika organizēti semināri visos Latvijas novados ar mērķi iepazīstināt pašvaldības ar aktuālo profesionālās mūzikas piedāvājumu.

Plānotie būtiskākie notikumi 2024. gadā

- Nodrošināt LK rezidējošo mūzikas kolektīvu sagatavoto programmu vairākkārtēju reproducēšanu dažādās Latvijas pilsētās.
- Piedalīties Clacical Next un Jazz Ahead mūzikas menedžmenta forumos Berlinē un Brēmenē.
- Nodrošināt izglītojošo un kameramūzikas projektu īstenošanu.

Galvenie finanšu mērķi

- Peļņa, tūkst. EUR: 12 (sasniegts: 67).
- Ieņēmumi no koncertdarbības, tūkst. EUR: 520 (sasniegts: 708,8).
- Kopējās likviditātes rādītājs: 1,2 (sasniegts: 1,58).
- Ieguldījumi tehniskās bāzes pilnveidošanā un atjaunošanā, tūkst. EUR: 15 (sasniegts: 18,4).

Galvenie nefinanšu mērķi

- Latviešu komponistu skaņdarbu atskaņojumi, koncertu skaits: 85 (sasniegts: 95).
- Kamerorķestra "Sinfonietta Rīga", "Latvijas Radio kora", "Latvijas Radio bigbenda" darbības nodrošināšana, koncertu skaits: 113 (sasniegts: 113).
- Izglītības programmu veidošana bērniem un jauniešiem, skaits: 50 (sasniegts: 69).

Sasniegtie rezultāti

- Sinfonietta Rīga un NMV Emīla Dārziņa mūzikas skola 2023. gadā uzsāka jaunu izglītības projektu SINFONIETTA RĪGA AKADĒMIJA..
- 2023.gadā pirmo reizi tika uzsākta koncertu ciklu organizēšana, lai izglītotu bērnus un jauniešus, aptverot Vidzemes reģionu. Koncertus apmeklēja 500 skolnieku.
- Notika kamerorķestra Sinfonietta Rīga koncerts Vīnes prestižajā koncertzālē Wiens Konzerthaus. Šis projekts paver tālākas sadarbības iespējas ar pasaules labākajām koncertzālēm un mūziķiem, kā arī sniedz būtisku pienesumu Latvijas vārda popularizēšanā pasaulē.

Pārvaldība

Kapitāla daļu turētājs – **Kultūras ministrija**

Kapitāldaļu turētāja pārstāve – **Baiba Zakevica**

Valdes loceklis – **Guntars Ķirsis**

Galvenie finanšu rādītāji, tūkst. EUR

| | 2022 | 2023 |
|---|---------|---------|
| Apgrozījums | 830,6 | 1 277,8 |
| Peļņa/zaudējumi | -221,2 | 67,1 |
| EBITDA | -154,4 | 127,9 |
| Aktīvi | 1 150,2 | 1 055,8 |
| Pamatkapitāls | 454,6 | 454,6 |
| Pašu kapitāls | 405,1 | 461,5 |
| Investīcijas | 111,1 | 18,4 |
| Samaksātās dividendes valsts budžetā | 0,0 | 0,0 |
| Samaksātās iemaksas valsts un pašvaldību budžetos | 1 052,8 | 1 107,9 |
| Saņemtie ziedojumi | 0,0 | 0,0 |
| Veiktie ziedojumi | 0,0 | 0,0 |
| No valsts budžeta saņemtais finansējums | 3 347,4 | 3 581,8 |

Galvenie finanšu rādītāji, % un koeficienti

| | | |
|---|--------|-------|
| Rentabilitāte (peļņa/apgrozījums), % | -26,63 | 5,25 |
| ROA (peļņa/aktīvi), % | -19,23 | 6,35 |
| ROE (peļņa/pašu kapitāls), % | -54,61 | 14,53 |
| Kopējā likviditāte (īstermiņa aktīvi/īstermiņa kreditori) | 1,19 | 1,57 |
| Saistību īpatsvars (saistības/pašu kapitāls) | 1,84 | 1,29 |

Citi rādītāji

| | | |
|--|------|------|
| Nodarbināto skaits | 116 | 116 |
| Vidējā bruto atlīdzība uz vienu nodarbināto gadā, tūkst. EUR | 16,5 | 17,7 |
| Dzimumu attiecība pārvaldē, s/v | 0/1 | 0/1 |
| Gada pārskats pēc SFPS, jā vai nē | nē | nē |
| Izdevumi un/vai kapitālieguldījumi pētniecībā un attīstībā, tūkst. EUR | 0,0 | 0,0 |
| Sagatavots paziņojums par korporatīvo pārvaldību, jā vai nē | nē | nē |
| Sagatavots nefinanšu paziņojums, jā vai nē | nē | nē |

VSIA Latvijas Leļļu teātris (LLT)

Reģ. Nr. 40003782984

Komerscābiedrība internetā: www.lelluteatris.lv

Valsts līdzdalība 100%

Saistītie uzņēmumi un kapitāla daļas:

LLT nav līdzdalības citās kapitālsabiedrībās

LLT ir profesionāls leļļu teātris, kas iestudē izrādes bērniem, pusaudžiem un pieaugušajiem, nodrošinot leļļu teātra kā mākslas formas attīstību Latvijā, teātra apmeklēšanas tradīcijas pārmantojamību nākamajās paaudzēs, kā arī Latvijas profesionālās teātra vides bagātināšanu ar vizuālā un formas teātra estētiskām.

Vispārējais stratēģiskais mērķis

Radīt mākslinieciski augstvērtīgus leļļu teātra iestudējumus un nodrošināt to pieejamību primāri bērnu un jauniešu auditorijai.

Svarīgākie notikumi 2023. gadā

- LLT pārgāja uz repertuāru latviešu valodā, pārtraucot izrādīt iestudējumus krievu valodā no 2023.gada augusta.
- Gada beigās Teātris atgriezās izremontētās telpās Kr.Barona ielā 16/18, Rīgā.

Plānotie būtiskākie notikumi 2024. gadā

- Teātra ēkā turpinās labiekārtošanas darbi, tiek aprīkotas Lielā, Mazā un Kamerzāles. Tāpat turpinās labiekārtošanas darbi ārtelpā un teātra vizuālās identitātes atjaunināšanā.
- 2024.gadā teātrim aprit 80 gadu. Tiks organizēta starptautiska darbnīca un konference sadarbībā ar vadošajiem Latvijas, Lietuvas un Somijas vizuālā un leļļu teātra profesionāļiem. Pasākumu programma ietilps konference, meistarklases un viesizrādes. pilnveidošana.

Galvenie finanšu mērķi

- Kopējais likviditātes rādītājs: 1,4 (sasniegts: 1,17).
- Peļņa, tūkst. EUR: 3,5 (sasniegts: 14 682).
- Pašu kapitāla atdeve (ROE), %: 1,2 (sasniegts: 4,74).
- Rentabilitāte (neto peļņa/apgrozījums), %: 0,70 (sasniegts: 2,29).

Galvenie nefinanšu mērķi

- Kopējais izrāžu skaits gadā: 400 (sasniegts: 397).
- Apmeklētāju skaits gadā, tūkst.: 40 (sasniegts: 48,4).
- Zāles aizpildītība, %: 79 (sasniegts: 94).
- Jauniestudējumu skaits gadā: 10 (sasniegts: 9).

Sasniegtie rezultāti

- Apmeklētāju skaits lielāks par plānoto, jo prognoze tika veidota balstoties un pircēju paradumiem Covid -19 laikā un ekonomistu prognozēm energoresursu krīzes ietekmi uz pirkjspēju.
- LLT uzsāka starptautisku projektu ar Latvijas, Lietuvas un Somijas teātra profesionāļiem, kuru plānots realizēt 2024.gada oktobrī. Projektā plānota starptautiska konference, meistarklases teātra profesionāļiem un viesizrādes.

Pārvaldība

Kapitāla daļu turētājs – **Kultūras ministrija**

Kapitāldaļu turētāja pārstāve – **Baiba Zakevica**

Valdes loceklis – **Mārtiņš Eihe**

Galvenie finanšu rādītāji, tūkst. EUR

| | 2022 | 2023 |
|---|---------|---------|
| Apgrozījums | 519,5 | 639,9 |
| Peļņa/zaudējumi | 1,7 | 14,7 |
| EBITDA | 131,8 | 69,6 |
| Aktīvi | 511,3 | 549,0 |
| Pamatkapitāls | 54,3 | 54,3 |
| Pašu kapitāls | 295,1 | 309,8 |
| Investīcijas | 34,5 | 53,7 |
| Samaksātās dividendes valsts budžetā | 0,0 | 0,0 |
| Samaksātās iemaksas valsts un pašvaldību budžetos | 653,4 | 677,3 |
| Saņemtie ziedojumi | 0,0 | 0,0 |
| Veiktie ziedojumi | 0,0 | 0,0 |
| No valsts budžeta saņemtais finansējums | 1 621,9 | 1 461,3 |

Galvenie finanšu rādītāji, % un koeficienti

| | | |
|---|------|------|
| Rentabilitāte (peļņa/apgrozījums), % | 0,32 | 2,29 |
| ROA (peļņa/aktīvi), % | 0,33 | 2,67 |
| ROE (peļņa/pašu kapitāls), % | 0,57 | 4,74 |
| Kopējā likviditāte (īstermiņa aktīvi/īstermiņa kreditori) | 1,50 | 1,17 |
| Saistību īpatsvars (saistības/pašu kapitāls) | 0,73 | 0,77 |

Citi rādītāji

| | | |
|--|------|------|
| Nodarbināto skaits | 79 | 79 |
| Vidējā bruto atlidzība uz vienu nodarbināto gadā, tūkst. EUR | 17,1 | 17,8 |
| Dzimumu attiecība pārvaldē, s/v | 0/1 | 0/1 |
| Gada pārskats pēc SFPS, jā vai nē | nē | nē |
| Izdevumi un/vai kapitālieguldījumi pētniecībā un attīstībā, tūkst. EUR | 0,0 | 0,0 |
| Sagatavots paziņojums par korporatīvo pārvaldību, jā vai nē | nē | nē |
| Sagatavots nefinanšu paziņojums, jā vai nē | nē | nē |



VSIA Latvijas Nacionālais simfoniskais orķestris (LNSO)

Reģ. Nr. 4000373615

Komerccabiedrība internetā: www.lns.lv

Valsts līdzdalība 100%

Saistītie uzņēmumi un kapitāla daļas:

LNSO nav līdzdalības citās kapitālsabiedrībās

LNSO ir viens no nacionālās kultūras pamatātkmeņiem ar gandrīz simt gadu ilgu vēsturi. LNSO misija ir piedāvāt klausītājiem izcilā mākslinieciskā sniegunā plaša spektra simfoniskās mūzikas repertuāru, iepazīstinot Latvijas publiku ar pasaules mūzikas pamatvērtībām un aktualitātēm, savukārt ārvalstu publiku – ar Latvijas mūzikas dārgumiem. Viens no LNSO darbības galvenajiem virzieniem ir arvien jaunas auditorijas piesaistīšana ar izglītojošām programmām mūsdienīgā, radoši pārsteidzošā formā.

Vispārējais stratēģiskais mērķis

Saglabāt un attīstīt daudzveidīgo nacionālo un pasaules kultūras mantojumu simfoniskās mūzikas jomā, kā arī nodrošināt tā pieejamību un popularizēšanu Latvijā un ārvalstīs, iestudējot dažādām sabiedrības mērķgrupām paredzētas augstvērtīgas koncertprogrammas un veicinot jaunradi latviešu simfoniskās mūzikas jomā.

Svarīgākie notikumi 2023. gadā

- Saņemta mūzikas balva par Vāgnera operas "Zigfrīds" koncertiestudējumu sadarbībā ar Cēsu koncertzāli.
- Orķestra koncertturnejas nodrošināšana Francijā 2023.gada februārī.
- Koncerti sadarbībā ar LNSO galveno diriģentu Tarmo Peltokoski.

Plānotie būtiskākie notikumi 2024. gadā

- Lielās Ģildes kapitālā remonta uzsākšanās 2024.gada jūlijā un LNSO pārvākšanās uz Kongresu namu.
- Koncertdarbības plānošana jaunajos apstākļos un papildus finansējuma piesaistīšana.
- Turpināt klausītāju auditorijas noturēšanu.
- Orķestra sadarbība ar ES un citu valstu projektiem.

Galvenie finanšu mērķi

- Peļņa, tūkst. EUR: 2 (sasniegts: 4,7).
- Ieņēmumi no biļešu realizācijas, tūkst. EUR: 64 (sasniegts: 322).
- Pārējie pašu ieņēmumi, tūkst. EUR: 251 (sasniegts: 353).

Galvenie nefinanšu mērķi

- Jauno programmu skaits gadā: 37 (sasniegts: 40).
- Bērnu un jauniešu auditorijai vecumā līdz 17 gadiem domāto koncertu skaits gadā: 16 (sasniegts: 15).
- Kopējais koncertu skaits gadā: 56 (sasniegts: 57).
- Apmeklētāju skaits gadā, tūkst.: 35 (sasniegts: 32).
- Apmeklētība koncertzāles telpās gadā, %: 68 (sasniegts: 79).

Sasniegtie rezultāti

- Būtiski pieaudzis LNSO koncertu apmeklētāju skaits.
- Regulāri pasūtīnāti latviešu oriģinālmūzikas darbi.
- 2023. gadā ap 35% no visas koncertdarbības veikta ārpus Rīgas. Koncertu skaits gadā Latvijas reģionos bija 17 koncerti, bet Rīgā notika 36 koncerti.

Pārvaldība

Kapitāla daļu turētājs – **Kultūras ministrija**

Kapitāla daļu turētāja pārstāve – **Dace Vilsone**

Valdes locekle – **Indra Lūkina**

Galvenie finanšu rādītāji, tūkst. EUR

| | 2022 | 2023 |
|---|---------|---------|
| Apgrozījums | 441,6 | 676,7 |
| Peļņa/zaudējumi | 5,5 | 4,7 |
| EBITDA | 46,2 | 52,0 |
| Aktīvi | 1 131,1 | 1 177,4 |
| Pamatkapitāls | 175,6 | 175,6 |
| Pašu kapitāls | 304,7 | 305,9 |
| Investīcijas | 15,3 | 51,1 |
| Samaksātās dividendes valsts budžetā | 0,0 | 0,0 |
| Samaksātās iemaksas valsts un pašvaldību budžetos | 988,5 | 1 059,7 |
| Saņemtie ziedojumi | 0,0 | 3,5 |
| Veiktie ziedojumi | 0,0 | 0,0 |
| No valsts budžeta saņemtais finansējums | 2 889,2 | 3 010,8 |

Galvenie finanšu rādītāji, % un koeficienti

| | | |
|---|------|------|
| Rentabilitāte (peļņa/apgrozījums), % | 1,24 | 0,69 |
| ROA (peļņa/aktīvi), % | 0,48 | 0,40 |
| ROE (peļņa/pašu kapitāls), % | 1,79 | 1,53 |
| Kopējā likviditāte (īstermiņa aktīvi/īstermiņa kreditori) | 0,95 | 0,97 |
| Saistību īpatsvars (saistības/pašu kapitāls) | 2,71 | 2,85 |

Citi rādītāji

| | | |
|--|------|------|
| Nodarbināto skaits | 128 | 144 |
| Vidējā bruto atlidzība uz vienu nodarbināto gadā, tūkst. EUR | 18,0 | 16,8 |
| Dzimumu attiecība pārvaldē, s/v | 1/0 | 1/0 |
| Gada pārskats pēc SFPS | nē | nē |
| Izdevumi un/vai kapitālieguldījumi pētniecībā un attīstībā, tūkst. EUR | 0,0 | 0,0 |
| Sagatavots paziņojums par korporatīvo pārvaldību, jā vai nē | nē | nē |
| Sagatavots nefinanšu paziņojums, jā vai nē | nē | nē |

VSIA Latvijas Nacionālais teātris (LNT)

Reģ. Nr. 40003786149

Komerscābiedrība internetā: www.teatris.lv

Valsts līdzdalība 100%

Saistītie uzņēmumi un kapitāla daļas:

LNT nav līdzdalības citās kapitālsabiedrībās

LNT ir viens no vadošajiem profesionālajiem repertuāra teātriem Latvijā, kas lepojas ar savām tradīcijām un 100 gadu ilgo vēsturi. Teātra eklektikas stila celtne ir valsts nozīmes arhitektūras un mākslas piemineklis. Par vienu no saviem galvenajiem uzdevumiem teātris uzskata latviešu dramaturģijas popularizēšanu, tādēļ katru sezonu uzsāk ar kāda latviešu autora darba jauniestudējumu. LNT rīko arī Nacionālo lugu konkursus.

Vispārējais stratēģiskais mērķis

Saglabāt, attīstīt un popularizēt nacionālo un pasaules kultūras mantojumu teātra mākslas jomā, ar teātra repertuārpolitiku veicinot latviešu oriģināldramaturģijas attīstību un nodrošinot jaunu nacionālo vērtību radīšanu, kā arī nodrošināt teātra mākslas pieejamību sabiedrībai.

Svarīgākie notikumi 2023. gadā

- Sezona tika realizēta bez to autora E. Seņkova un radošās komandas klātbūtnes.
- Ar iestudējumiem devies 23 viesizrādēs visā Latvijā.
- Nacionālais teātris veidojis izrādes visplašākajam skatītāju lokam nodrošinot daudzveidīgu repertuāru un diferencētu biļešu cenu politiku, kas ļauj izrādes noskatīties visiem interesentiem

Plānotie būtiskākie notikumi 2024. gadā

- LNT apņēmis iestudēt 13 jauniestudējumus.
- Teātra uzsāks sadarbību ar vairākiem latviešu dramaturgiem par oriģināltekstu tapšanu un iestudēšanu 2024./2026. sezonā.
- Turpinās meklēt jaunas sadarbības forma sar Latvijas uzņēmumiem, lai piesaistītu finansējumu.
- Sadarbība ar Rīgas Doma strādāt pie teātra piebūves – Jaunas zāles (Black Box).

Galvenie finanšu mērķi

- Teātra pašu ieņēmumi, milj. EUR: 2,03 (sasniegts: 2,2).
- Ieņēmumi no biļešu realizācijas, milj. EUR: 1,8 (sasniegts: 2,2).
- Pārējie pašu ieņēmumi, tūkst. EUR: 200 (sasniegts: 343).
- Pašu ieņēmumu īpatsvars kopējos ieņēmumos, %: 38 (sasniegts: 42).

Galvenie nefinanšu mērķi

- Jauniestudējumu skaits gadā: 11 (sasniegts: 10).
- Repertuāra izrāžu nosaukumu skaits gadā: 48 (sasniegts: 52).
- Izrāžu skaits gadā: 475 (sasniegts: 447).
- Apmeklētāju skaits gadā, tūkst.: 130 (sasniegts: 131,8).

Sasniegtie rezultāti

- Teātris istenoja dažādas aktivitātes, lai paplašinātu savu skatītāju auditoriju, aktīvi iepazīstinot ar savu repertuāra piedāvājumu gados jaunus skatītājus un piedāvājot īpašas biļešu cenas dažādām mērķgrupām.
- Teātris strādā pie dažādu jaunu mārketinga instrumentus ieviešanas, papildus skatītāju auditorijas piesaistišanai.

Pārvaldība

Kapitāla daļu turētājs – **Kultūras ministrija**

Kapitāla daļu turētāja pārstāve - **Baiba Zakevica**

Valdes loceklis – **Māris Vītols**

Galvenie finanšu rādītāji, tūkst. EUR

| | 2022 | 2023 |
|---|---------|---------|
| Apgrozījums | 1 738,5 | 2 548,3 |
| Peļņa/zaudējumi | 7,7 | 1,8 |
| EBITDA | 7,7 | 1,8 |
| Aktīvi | 2 066,3 | 1 979,1 |
| Pamatkapitāls | 244,1 | 244,1 |
| Pašu kapitāls | 842,5 | 844,2 |
| Investīcijas | 87,9 | 125,2 |
| Samaksātās dividendes valsts budžetā | 0,0 | 0,0 |
| Samaksātās iemaksas valsts un pašvaldību budžetos | 1 456,9 | 1 613,1 |
| Saņemtie ziedojumi | 0,0 | 25,0 |
| Veiktie ziedojumi | 0,0 | 0,0 |
| No valsts budžeta saņemtais finansējums | 3 387,3 | 3 495,1 |

Galvenie finanšu rādītāji, % un koeficienti

| | | |
|---|------|------|
| Rentabilitāte (peļņa/apgrozījums), % | 0,45 | 0,07 |
| ROA (peļņa/aktīvi), % | 0,37 | 0,09 |
| ROE (peļņa/pašu kapitāls), % | 0,92 | 0,21 |
| Kopējā likviditāte (īstermiņa aktīvi/īstermiņa kredītori) | 1,26 | 1,24 |
| Saistību īpatsvars (saistības/pašu kapitāls) | 1,45 | 1,34 |

Citi rādītāji

| | | |
|--|------|------|
| Nodarbināto skaits | 181 | 178 |
| Vidējā bruto atlīdzība uz vienu nodarbināto gadā, tūkst. EUR | 15,5 | 16,5 |
| Dzimumu attiecība pārvaldē, s/v | 0/1 | 0/1 |
| Gada pārskats pēc SFPS | nē | nē |
| Izdevumi un/vai kapitālieguldījumi pētniecībā un attīstībā, tūkst. EUR | 0,0 | 0,0 |
| Sagatavots paziņojums par korporatīvo pārvaldību, jā vai nē | nē | nē |
| Sagatavots nefinanšu paziņojums, jā vai nē | nē | nē |



LATVIJAS NACIONĀLĀ OPERA UN BALETS

VSIA Latvijas Nacionālā opera un balets (LNOB)

Reģ. Nr. 40103208907

Komerccabiedrība internetā: www.opera.lv

Valsts līdzdalība 100%

Saistītie uzņēmumi un kapitāla daļas:

LNOB nav līdzdalības citās kapitālsabiedrībās

LNOB ir repertuāra opereteātris. LNOB tur godā klasisko un romantisko operu un baletu tradicionālās vērtības, taču cenšas meklēt arī laikmetīgas izteiksmes formas. Uz Latvijas Nacionālās operas skatuves regulāri tiek izrādīti veiksmīgi klasisko operu iestudējumi, moderni operas un baleta meistardarbi, bērnu operas un latviešu oriģināldarbi. Vidēji sezonas laikā teātrī tiek parādīts aptuveni 200 izrāžu, kā arī notiek simfoniskās un kameru mūzikas koncerti.

Vispārējais stratēģiskais mērķis

Saglabāt, attīstīt un popularizēt nacionālo un pasaules kultūras mantojumu operas un baleta žanrā, veicinot jaunradi un iesaistoties starptautiskajos operas un baleta mākslas procesos un sadarbībā, kā arī nodrošināt daudzveidīgu operas un baleta iestudējumu pieejamību sabiedrībai.

Svarīgākie notikumi 2023. gadā

- Pārskata gadu iezīmē liela mēroga starptautiskās sadarbības projekti. Jauniestudējumi tapuši sadarbībā ar ārvalstu, tai skaitā Ukrainas radošajām komandām. Īstenots vēsturiski lielākais kopražojums - Džuzepes Verdi opera "Dons Karloss" ar Neapoles San Carlo opereteātri.
- Skatītāju augstā interese, jaunas biļešu tirdzniecības platformas ieviešana un pārdomāta cenu politika ir rezultējies ar visu laiku augstāko pašu ieņēmumu sasniegumu.
- Nacionālā operas žanra attīstībai ir pasūtītas trīs jaunas latviešu oriģināloperas, kā arī tiek īstenoti divi latviešu oriģinālbalešu projekti.

Plānotie būtiskākie notikumi 2024. gadā

- Plānoti četri jauni iestudējumi - divas operas un divi baleti. Papildus tam iecerēti arī divu senāk iestudētu operu atjaunojumi.
- Turpināt LNOB vidēja termiņa darbības stratēģijā 2022.-2026. gadam iecerētās investīcijas mākslinieciskās un saimnieciskās darbības ilgtspējas nodrošināšanā, saglabājot finanšu stabilitāti.
- Nodrošināt uzņēmuma vadības maiņu un lēmumu pieņemšanas procesu nepārtrauktību.

Galvenie finanšu mērķi

- Neto apgrozījuma attiecība pret kopējiem ieņēmumiem, %: 24 (sasniegts: 26).
- leguldījumu attiecība pret nolietojumu, %: 134 (sasniegts: 100).
- Kopējās likviditātes rādītājs: 1,2 (sasniegts: 1,4).

Galvenie nefinanšu mērķi

- Jauniestudējumu skaits (lielas formas) gadā: 5 (sasniegts: 5).
- Mākslinieciskās darbības atdeve, %: 80 (sasniegts: 90).
- Izrāžu nosaukumu skaits repertuārā gadā: 35 (sasniegts: 36).

Sasniegtie rezultāti

- Īpaši atzīmējama ir mākslinieciskās darbības atdeve jeb vidējā pasākumu apmeklētība 90% apmērā, kas ir augsts rādītājs.
- Apmeklētība pozitīvi ietekmēja arī finanšu mērķu sasniegšanu un apgrozījums 2023.gadā pieauga straujāk nekā kopējie ieņēmumi.
- LNOB ir veicis būtiskus ilgtermiņa ieguldījumus. Kopumā pamatlīdzekļos ieguldīti 1.27milj. euro, tai skaitā repertuāra atjaunošanā un uzņēmuma tehniskās darbības ilgtspējas nodrošināšanā.

Pārvaldība

Kapitāla daļu turētājs – **Kultūras ministrija**

Kapitāla daļu turētāja pārstāvis – **Agnese Logina**

Valdes priekšsēdētājs – **Egils Siliņš**

Valdes locekļi – **Inese Eglīte, Sandis Voldiņš**

Galvenie finanšu rādītāji, tūkst. EUR

| | 2022 | 2023 |
|---|----------|----------|
| Apgrozījums | 3 119,2 | 4 264,7 |
| Peļņa/zaudējumi | 165,5 | 132,4 |
| EBITDA | 1 604,4 | 1 410,0 |
| Aktīvi | 24 410,3 | 24 710,7 |
| Pamatkapitāls | 16 566,8 | 16 566,8 |
| Pašu kapitāls | 17 760,6 | 17 892,9 |
| Investīcijas | 1 641,7 | 1 270,7 |
| Samaksātās dividendes valsts budžetā | 0,0 | 0,0 |
| Samaksātās iemaksas valsts un pašvaldību budžetos | 4 488,5 | 5 068,7 |
| Saņemtie ziedojumi | 151,6 | 36,7 |
| Veiktie ziedojumi | 0,0 | 0,0 |
| No valsts budžeta saņemtais finansējums | 11 772,6 | 12 026,3 |

Galvenie finanšu rādītāji, % un koeficienti

| | | |
|---|------|------|
| Rentabilitāte (peļņa/apgrozījums), % | 5,31 | 3,10 |
| ROA (peļņa/aktīvi), % | 0,68 | 0,54 |
| ROE (peļņa/pašu kapitāls), % | 0,93 | 0,74 |
| Kopējā likviditāte (īstermiņa aktīvi/īstermiņa kreditori) | 1,65 | 1,43 |
| Saistību īpatsvars (saistības/pašu kapitāls) | 0,37 | 0,38 |

Citi rādītāji

| | | |
|--|------|------|
| Nodarbināto skaits | 555 | 556 |
| Vidējā bruto atlidzība uz vienu nodarbināto gadā, tūkst. EUR | 14,8 | 16,5 |
| Dzimumu attiecība pārvaldē, s/v | 1/2 | 1/2 |
| Gada pārskats pēc SFPS | nē | nē |
| Izdevumi un/vai kapitālieguldījumi pētniecībā un attīstībā, tūkst. EUR | 0,0 | 0,0 |
| Sagatavots paziņojums par korporatīvo pārvaldību, ja vai nē | nē | nē |
| Sagatavots nefinanšu paziņojums, ja vai nē | nē | nē |

VSIA Liepājas simfoniskais orķestris (LSO)

Reģ. Nr. 42103049403

Komerccabiedrība internetā: www.lso.lv

Valsts līdzdalība 100%

Saistītie uzņēmumi un kapitāla daļas:

LSO nav līdzdalības citās kapitālsabiedrībās

LSO misija ir, saglabājot un attīstot Liepājas un Latvijas mūzikas tradīcijas, darīt pieejamus Kurzemes un visas Latvijas sabiedrībai augstvērtīgus klasiskās un mūsdienu mūzikas koncertus. Tas sevi ietver koncertsezonas rīkošanu koncertzālē "Lielais dzintars", vasaras koncertus koncertdārzā "Pūt, vējiņi" un Dienvidkurzemes novadā, dalību festivālos visā Latvijā, bērnu un jauniešu koncertu un izrāžu realizēšanu, audio ierakstu veikšanu.

Vispārējais stratēģiskais mērķis

Saglabāt un attīstīt nacionālo un pasaules kultūras mantojumu simfoniskās mūzikas jomā, iestudējot daudzveidīgas simfoniskās mūzikas koncertprogrammas, veidojot skaņu ierakstus, veicinot jaunradi latviešu simfoniskajā mūzikā un apgūstot starptautisko pieredzi ar ārvalstu viesmākslinieku piesaisti atskaņojumos, kā arī nodrošināt simfoniskās mūzikas pieejamību Kurzemes reģionā, lai veicinātu kultūras procesu decentralizāciju Latvijā.

Svarīgākie notikumi 2023. gadā

- Panākts ievērojams koncertu apmeklējuma pieaugums.
- Sniegti koncerti visos Latvijas reģionos, kā arī Somijā.
- Dalība XXVII Vispārējos latviešu dziesmu un deju svētkos, Jūrmalas festivālā, festivālā "Organismi".
- Padziļināta sadarbība ar Jāzepa Vītola Latvijas mūzikas akadēmiju un Liepājas mūzikas, mākslas un dizaina vidusskolu.

Plānotie būtiskākie notikumi 2024. gadā

- Pētera Plakida, Agra Engelmaņa, Gundara Pones, Lolitas Ritmanis, Ērika Ešenalda ierakstu veikšana un izdošana.
- Koncerti Liepājā, Ventspilī, Cēsīs, Rīgā, Klaipēdā, Rundālē, Kalnos, Smiltēnē, Daugavpilī, Ulbrokā, Aizputē, Priekulē, Vecpilī, Griezē, Vērgalē, Virgā, Nīcā, Rucavā, Lielaucē, Kazdangā, Vaiņodē, Alsungā, Durbē, Grobiņā un citur.
- Andra Vecumnieka, Riharda Dubras, Andra Dzeniņa, Viļņa Šmīdberga jaundarbu pirmatskaņojumi.

Galvenie finanšu mērķi

- Neto apgrozījums (pašu ieņēmumi), tūkst. EUR: 280 (sasniegts: 380,5).
- Pašu ieņēmumu īpatsvars kopējos ieņēmumos, %: 10 (sasniegts: 13).
- Saņemtie ziedojumi (dāvinājumi), EUR: 2000 (sasniegts: 50).

Galvenie nefinanšu mērķi

- Kopējais koncertu skaits gadā: 55 (sasniegts: 68).
- Apmeklējumu skaits gadā, tūkst.: 35 (sasniegts: 61,9).
- Koncerti ar latviešu mūziku programmā: 25 (sasniegts: 31).
- Jauniestudējumu/jauno programmu skaits gadā: 40 (sasniegts: 49).
- CD ierakstu skaits gadā: 2 (sasniegts: 2).

Sasniegtie rezultāti

- Realizēta R.Sējāna rokbaleta izrāde "Vārna" Lielajā Dzintarā, ierakstot mūziku un darot to pieejamu straumēšanas vietnēs.
- Sadarbība ar komponistu K.Vanagu un Latvijas radio bigbendu notika simfodžeza koncerta "Trio Colossus" rādīšana, atskaņošana un tika veikts ieraksts Liepājas Starptautiskajā zvaigžņu festivālā.
- Notika retroinovācija - festivāls "Rimbenieks" - simfoniskās mūzikas un kameramūzikas atgriešana nelielās apdzīvotās vietās Dienvidkurzemē - parkos, muižās, baznīcās un tīklu mājā..
- Liepājas mūzikas, mākslas un dizaina vidusskola sadarbībā ar Liepājas simfonisko orķestri rīkoja Valda Vikmaņa Latvijas jauno atskaņotājmākslinieku konkursu, tā laureātus aicinot spēlēt solo ar orķestri uz Lielā Dzintara lielās skatuves Starptautiskā zvaigžņu festivāla atklāšanas koncertā. Tā ir balva, kas daudziem talantiem maina dzīvi un kalpo par trampolinu karjeras veidošanā. Orķestra simpātiju balva - aicinājums vienam no uzvarētājiem sadarboties atkārtoti prestižos koncertos.

Pārvaldība

Kapitāla daļu turētājs **Kultūras ministrija**

Kapitāla daļu turētāja pārstāve - **Baiba Zakevica**

Valdes loceklis - **Uldis Lipskis**

Galvenie finanšu rādītāji, tūkst. EUR

| | 2022 | 2023 |
|---|---------|---------|
| Apgrozījums | 280,3 | 380,5 |
| Peļņa/zaudējumi | 80,0 | 10,9 |
| EBITDA | 113,5 | -10,8 |
| Aktīvi | 599,5 | 628,4 |
| Pamatkapitāls | 210,3 | 210,3 |
| Pašu kapitāls | 256,8 | 216,6 |
| Investīcijas | 62,1 | 67,2 |
| Samaksātās dividendes valsts budžetā | 0,0 | 51,2 |
| Samaksātās iemaksas valsts un pašvaldību budžetos | 718,4 | 872,9 |
| Saņemtie ziedojumi | 2,0 | 0,1 |
| Veiktie ziedojumi | 0,0 | 0,0 |
| No valsts budžeta saņemtais finansējums | 2 382,6 | 2 441,3 |

Galvenie finanšu rādītāji, % un koeficienti

| | | |
|---|-------|------|
| Rentabilitāte (peļņa/apgrozījums), % | 28,55 | 2,88 |
| ROA (peļņa/aktīvi), % | 13,35 | 1,74 |
| ROE (peļņa/pašu kapitāls), % | 31,16 | 5,05 |
| Kopējā likviditāte (īstermiņa aktīvi/īstermiņa kreditori) | 1,61 | 1,45 |
| Saistību īpatsvars (saistības/pašu kapitāls) | 1,33 | 1,90 |

Citi rādītāji

| | | |
|--|------|------|
| Nodarbināto skaits | 100 | 102 |
| Vidējā bruto atbildība uz vienu nodarbināto gadā, tūkst. EUR | 17,2 | 17,8 |
| Dzimumu attiecība pārvaldē, s/v | 0/1 | 0/1 |
| Gada pārskats pēc SFPS | nē | nē |
| Izdevumi un/vai kapitālieguldījumi pētniecībā un attīstībā, tūkst. EUR | 0,0 | 0,0 |
| Sagatavots paziņojums par korporatīvo pārvaldību, ja vai nē | nē | nē |
| Sagatavots nefinanšu paziņojums, ja vai nē | nē | nē |

VSIA Mihaila Čehova Rīgas Krievu teātris (MČRKT)

Reģ. Nr. 40003793653

Komerscābiedrība internetā: www.mct.lv

Valsts līdzdalība 100%

Saistītie uzņēmumi un kapitāla daļas:

MČRKT nav līdzdalības citās kapitālsabiedrībās

MČRKT ir profesionāls dramatisks repertuāra teātris, kas uzved dažādu žanru iestudējumus krievu valodā, nodrošinot tulkojumu latviešu valodā, spēlē tā pastāvīgajās telpās Rīgā, kā arī nodrošina viesizrādes ārpus tām. Teātris dibināts 1883.gadā, kas ierindo to starp senākajiem, tradīcijām bagātākajiem teātriem Latvijā. MČRKT ir arī senākais krievu teātris, kas atrodas ārpus Krievijas un tam ir īpaša loma Latvijas kultūrpolitikā, kultūras diplomātijā un sabiedrības integrācijā.

Vispārējais stratēģiskais mērķis

Saglabāt, attīstīt un popularizēt krievu dramatiskā teātra tradīcijas, kā arī nodrošināt teātra mākslas pieejamību dažādām sabiedrības mērķauditorijām, iestudējot izrādes krievu valodā un nodrošinot to tulkojumu latviešu valodā, lai veicinātu sabiedrības integrāciju un rosinātu starpkultūru dialogu.

Svarīgākie notikumi 2023. gadā

- Saņemtas 9 "Spēlmaņu nakts" nominācijas, no kurām 3 laureāti saistībā ar izrādēm "Hamlets" (Gada horeogrāfs vai kustību mākslinieks Kristīne Brīniņa), "Ar balles korpēm Sibīrijas sniegos" (Gada kostīmu mākslinieks MAREUNROL'S), "Trīs sivēntiņi un vilks" (Gada izrāde bērniem vai jauniešiem).
- Pirmo reizi Čehova teātra vēsturē atklāta Čehova teātra galerija un tiešsaistes diskusiju platforma "Bez punkta uz i", pielāgojot galerijas ekspozīciju un diskusijas tēmu kādam no jauniestudējumiem.
- Godinot Čehova teātra 140.jubileju LKA E.Smilģa teātra muzejā atklāta teātra vēsturei veltīta izstāde.

Plānotie būtiskākie notikumi 2024. gadā

- Starptautisko aktivitāšu attīstīšana, un konkrēti, sadarbības turpināšana ar Teatro de La Abadía Madridē, organizējot meistarklases aktieriem, viesizrāžu plānošana uz Itāliju, Igauniju, kā arī ir izstrādāta radošās nometnes "ArtMind" programma aktieriem, kas tiks īstenota sadarbībā ar Igaunijas teātri.
- Jaunas Čehova teātra spēles platformas "Teātra arkāde" atklāšana.
- "Čehova teātra studija" nodarbību organizēšana bērniem un jauniešiem no 7 līdz 12 gadiem.

Galvenie finanšu mērķi

- Pašu ieņēmumi, milj. EUR: 1,78 (sasniegts: 2,27).
- Pašu ieņēmumu īpatsvars kopējos ieņēmumos, %: 50 (sasniegts: 47).
- Pašu ieņēmumu īpatsvars pret kopējiem izdevumiem, %: 50 (sasniegts: 47).
- Vidējā biļešu cena, EUR: 20 (sasniegts: 21,16).
- Ieguldījumi tehniskās un tehnoloģiskās darbības ilgtspējās nodrošināšanā, tai skaitā mākslinieciskai darbībai nepieciešamās infrastruktūras uzturēšanā un attīstīšanā un mākslinieciskai tehniskās bāzes pilnveidošanā, tūkst. EUR: 26,8 (sasniegts: 126,1).

Galvenie nefinanšu mērķi

- Jauniestudējumu skaits gadā: 7 (sasniegts: 10).
- Izrāžu skaits gadā: 400 (sasniegt 474).
- Apmeklējumu skaits gadā, tūkst.: 101 (sasniegts: 114).
- Pastāvīgo zāļu apmeklētība, %: 80 (sasniegts: 91,68).
- Izrāžu nosaukumu skaits repertuārā gadā: 39 (sasniegts: 41).

Pārvaldība

Kapitāla daļu turētājs – **Kultūras ministrija**

Kapitāla daļu turētāja pārstāve – **Dace Vilsone**

Valdes locekle – **Dana Bjorka**

Galvenie finanšu rādītāji, tūkst. EUR

| | 2022 | 2023 |
|---|---------|---------|
| Apgrozījums | 1 390,0 | 2 275,7 |
| Peļņa/zaudējumi | 19,2 | 13,0 |
| EBITDA | 87,7 | 100,0 |
| Aktīvi | 1 214,8 | 1 448,9 |
| Pamatkapitāls | 139,1 | 139,1 |
| Pašu kapitāls | 392,5 | 373,4 |
| Investīcijas | 160,2 | 142,8 |
| Samaksātās dividendes valsts budžetā | 0,0 | 0,0 |
| Samaksātās iemaksas valsts un pašvaldību budžetos | 924,5 | 1 158,1 |
| Saņemtie ziedojumi | 21,6 | 20,4 |
| Veiktie ziedojumi | 0,0 | 0,0 |
| No valsts budžeta saņemtais finansējums | 2 364,2 | 2 516,2 |

Galvenie finanšu rādītāji, % un koeficienti

| | | |
|---|------|------|
| Rentabilitāte (peļņa/apgrozījums), % | 1,38 | 0,57 |
| ROA (peļņa/aktīvi), % | 1,58 | 0,90 |
| ROE (peļņa/pašu kapitāls), % | 4,90 | 3,49 |
| Kopējā likviditāte (īstermiņa aktīvi/īstermiņa kreditori) | 0,93 | 0,91 |
| Saistību īpatsvars (saistības/pašu kapitāls) | 2,09 | 2,88 |

Citi rādītāji

| | | |
|--|------|------|
| Nodarbināto skaits | 124 | 129 |
| Vidējā bruto atlīdzība uz vienu nodarbināto gadā, tūkst. EUR | 16,7 | 20,2 |
| Dzimumu attiecība pārvaldē, s/v | 1/0 | 1/0 |
| Gada pārskats pēc SFPS | nē | nē |
| Izdevumi un/vai kapitālieguldījumi pētniecībā un attīstībā, tūkst. EUR | 0,0 | 0,0 |
| Sagatavots paziņojums par korporatīvo pārvaldību, jā vai nē | nē | nē |
| Sagatavots nefinanšu paziņojums, jā vai nē | nē | nē |

Sasniegtie rezultāti

- Realizēti 10 jauniestudējumi, no kuriem 2 izrādes bērniem un jauniešiem, 2 latviešu autora darbi, 2 jaundarbu iestudējumi, 1 koncerts.
- Realizētas 7 viesizrādes Latvijā, 5 starptautiskās viesizrādes, 1 starptautiskās sadarbības projekts.
- Ziedojumos piesaistīti finanšu līdzekļi un materiāli ar kopējo vērtību 20, 4 tūkstoši EUR.
- Noturēta stabila finanšu situācija, īstenoti Stratēģijā plānotie materiāltehniskās bāzes uzlabojumi, nodrošinot kvalitatīvu skatuves aprīkojumu un apsaimniekošanu.



VSIA Rīgas cirks (RC)

Reģ. Nr. 40003027789

Komerscābiedrība internetā: www.cirks.lv

Valsts līdzdalība 100%

Saistītie uzņēmumi un kapitāla daļas:

RC nav līdzdalības citās kapitālsabiedrībās

RC ir daudzfunkcionāls mākslas centrs, kas mērķtiecīgi strādā ne tikai pie nozīmīgu un aktuālu cirka izrāžu piedāvāšanas arvien plašākai publikai, bet arī ilgtermiņā veicina cirka nozares attīstību un atpazīstamību Latvijā un pasaulē. Uzņēmums strādā pamatā trīs stratēģiskajos virzienos - piedāvājot augstas kvalitātes cirka izrādes, attīstot cirka izglītības infrastruktūru un veicinot jaunradi starptautiskas mākslas rezidenču programmas ietvaros.

Vispārējais stratēģiskais mērķis

Aktualizēt, attīstīt un popularizēt cirka mākslu Latvijā, nodrošinot laikmetīgā cirka izrāžu pieejamību sabiedrībai, kā arī apgūt starptautisko pieredzi cirka mākslā.

Svarīgākie notikumi 2023. gadā

- Veiksmīgi uzsāks un līdz galam īstenots ERAF projekts par Cirka arēnas aprīkošanu.
- Vairāku augsta līmeņa internacionālu cirka trupu uzņemšana Rīgas cirka ar to viesizrādēm.
- Vairāku ne-cirka mākslas pasākumu uzņemšana Rīgas cirks telpās, tādējādi rosinot starpkulturālo komunikāciju un paplašinot mākslas telpu.

Plānotie būtiskākie notikumi 2024. gadā

- Īstenot kvalitatīvu māksliniecisko programmu, kuras ietvaros ir paredzēts saturs visām vecuma grupām.
- Turpināt veicināt iekļaujošu vidi visām sociālajām grupām un cilvēkiem ar īpašām vajadzībām Rīgas cirks organizētajos pasākumos gan cirka telpās, gan ārpus tām.
- Aktīvi iesaistīties internacionālās sadarbībās un projektos, tādējādi veicinot cirka mākslas izpratni sabiedrībā un vietējo mākslinieku izaugsmi. Līdz galam īstenot ERAF projekts par Cirka arēnas aprīkošanu.

Galvenie finanšu mērķi

- Pašu ieņēmumi, tūkst. EUR: 348 (sasniegts: 328).
- Pašu ieņēmumu īpatsvars pret kopējiem ieņēmumiem, %: 45 (sasniegts: 22).
- Kopējās likviditātes rādītājs: 1 (sasniegts: 2,6).

Galvenie nefinanšu mērķi

- Izrāžu skaits gadā: 24 (sasniegts: 70).
- Apmeklētāju skaits gadā, tūkst.: 7,6 (sasniegts: 15,3).
- Cirka skolā pastāvīgi iesaistīto audzēkņu skaits gadā: 100 (sasniegts: 107).
- Līdzdalība starptautiskos sadarbības projektos gadā: 9 (sasniegts: 10).

Sasniegtie rezultāti

- Biļešu un izglītības studiju ieņēmumi, kā arī skatītāju un izrāžu skaits, pārsniegti par 11% attiecībā pret iepriekš plānoto pateicoties jaunām partnerībām ar privāto sektoru izglītības jomā un izrāžu organizēšanā.
- Kapitālsabiedrība īstenoja projektu "VSIA "Rīgas cirks" arēnas un publisko telpu aprīkošana". Projekta ietvaros arēna tika aprīkota ar tribīnu, aizkaru, skaņu un gaismu sistēmām un cirka ēka – ar navigācijas zīmju sistēmu, mēbelēm un akustisko cilpu pieejamības nodrošināšanai cilvēkiem ar dzirdes traucējumiem.

Pārvaldība

Kapitāla daļu turētājs – **Kultūras ministrija**

Kapitāla daļu turētāja pārstāve – **Dace Vilsone**

Valdes loceklis – **Māra Pāvula**

Galvenie finanšu rādītāji, tūkst. EUR

| | 2022 | 2023 |
|---|---------|---------|
| Apgrozījums | 186,5 | 408,4 |
| Peļņa/zaudējumi | 4,4 | 29,6 |
| EBITDA | 82,7 | 52,0 |
| Aktīvi | 6 558,4 | 7 625,9 |
| Pamatkapitāls | 58,6 | 58,6 |
| Pašu kapitāls | 44,3 | 73,9 |
| Investīcijas | 3 728,7 | 1 614,5 |
| Samaksātās dividendes valsts budžetā | 0,0 | 0,0 |
| Samaksātās iemaksas valsts un pašvaldību budžetos | 928,0 | 263,9 |
| Saņemtie ziedojumi | 0,0 | 0,0 |
| Veiktie ziedojumi | 0,0 | 0,0 |
| No valsts budžeta saņemtais finansējums | 464,6 | 464,6 |

Galvenie finanšu rādītāji, % un koeficienti

| | | |
|---|--------|--------|
| Rentabilitāte (peļņa/apgrozījums), % | 2,37 | 7,25 |
| ROA (peļņa/aktīvi), % | 0,07 | 0,39 |
| ROE (peļņa/pašu kapitāls), % | 9,99 | 40,07 |
| Kopējā likviditāte (īstermiņa aktīvi/īstermiņa kreditori) | 0,67 | 0,39 |
| Saistību īpatsvars (saistības/pašu kapitāls) | 147,15 | 102,24 |

Citi rādītāji

| | | |
|--|-----|------|
| Nodarbināto skaits | 24 | 29 |
| Vidējā bruto atlīdzība uz vienu nodarbināto gadā, tūkst. EUR | 9,6 | 13,2 |
| Dzimumu attiecība pārvaldē, s/v | 1/0 | 1/0 |
| Gada pārskats pēc SFPS | nē | nē |
| Izdevumi un/vai kapitālieguldījumi pētniecībā un attīstībā, tūkst. EUR | 0,0 | 0,0 |
| Sagatavots paziņojums par korporatīvo pārvaldību, jā vai nē | nē | nē |
| Sagatavots nefinanšu paziņojums, jā vai nē | nē | nē |



VSIA Valmieras drāmas teātris (VDT)

Reģ. Nr. 44103038376

Komerscābiedrība internetā: www.valmierasteatris.lv

Valsts līdzdalība 100%

Saistītie uzņēmumi un kapitāla daļas:

VDT nav līdzdalības citās kapitālsabiedrībās

VDT galvenais darbības virziens ir teātra pakalpojumu sniegšana Latvijas teritorijā, viesizrāžu laikā – ārpus tās. VDT vīzija - kļūt par izcilu Vidzemes reģiona kultūras centru, kopjot klasiskās vērtības, latvisko kultūrkodu, tai pat laikā meklējot inovatīvus šī laika raksturojumus un izteiksmes līdzekļus. VDT misija ir radīt daudzpusīgu un laikmetīgu teātra mākslu dažādām Latvijas sabiedrības grupām, īpašu uzmanību pievēršot bērnu un jauniešu auditorijai.

Vispārējais stratēģiskais mērķis

Saglabāt un attīstīt nacionālo un pasaules kultūras mantojumu teātra mākslas jomā, kā arī nodrošināt tā pieejamību dažādām Vidzemes reģiona iedzīvotāju mērķauditorijām, lai veicinātu kultūras procesus decentralizāciju Latvijā, kā arī nacionālās identitātes nostiprināšanu reģionā un ārpus tā robežām.

Svarīgākie notikumi 2023. gadā

- Turpinājās darbi pie teātra ēkas rekonstrukcijas, paralēli veidojot izcilus jauniestudējumus Apalajā zālē un "Kurtuve".
- "Spēlmaņu nakts" žūrijas komisija aizvadītās Valmieras drāmas teātra sezonas labākos iestudējumus un individuālos darbus izvirzīja balvām 21 nominācijā, no kurām balvu pasniegšanas ceremonijā ieguva 9 balvas, arī teātra inovācijas balvu par laikmetīgās mākslas telpai KURTUVE ātro adaptāciju teātra izrādēm.
- 2023./2024.gada teātra sezonā tika piesaistīti ievērojami finanšu līdzekļi latviešu klasikas iestudējumu augstvērtīgai realizācijai.

Plānotie būtiskākie notikumi 2024. gadā

- Teātra ēkas rekonstrukcijas pabeigšana un pilnvērtīga teātra darbības atsākšana rekonstruētajā ēkā trīs zālēs.
- Starptautiska projekta (izrāde) īstenošana sadarbībā ar Igaunijas māksliniekiem Tartu Eiropas galvaspilsētas 2024 ietvaros.
- Finanšu līdzekļu papildus piesaiste augstvērtīgu latviešu un ārzemju klasikas darbu realizācijai, turpinot 100gades sezonā aizsākto, kā arī 100gades pasākumu īstenošana, kas neizdevās iepriekšējā sezonā aizkavētas teātra rekonstrukcijas dēļ.

Galvenie finanšu mērķi

- Ieguldījumi tehniskās un tehnoloģiskās darbības ilgtspējas nodrošināšanā, tūkst. EUR: 5 (sasniegts: 176).
- Plānoto pašu ieņēmumu īpatsvars pret apgrozījumu, %: 22 (sasniegts: 25)
- Pašu ieņēmumu īpatsvars pret kopējiem izdevumiem, %: 21 (sasniegts: 25).

Galvenie nefinanšu mērķi

- Jauniestudējumu skaits gadā: 9 (sasniegts: 9).
- Kopējais izrāžu skaits gadā: 280 (sasniegts: 324).
- Apmeklētāju skaits gadā, tūkst.: 75 (sasniegts: 78)
- Viesizrāžu skaits Latvijas reģionos gadā: 110 (sasniegts: 131).

Pārvaldība

Kapitāla daļu turētājs – **Kultūras ministrija**

Kapitāla daļu turētāja pārstāve – **Dace Vilsone**

Valdes locekle – **Evita Ašeradena**

Galvenie finanšu rādītāji, tūkst. EUR

| | 2022 | 2023 |
|---|---------|---------|
| Apgrozījums | 637,5 | 841,7 |
| Peļņa/zaudējumi | 12,1 | 9,7 |
| EBITDA | 88,7 | 69,5 |
| Aktīvi | 1 522,7 | 1 405,6 |
| Pamatkapitāls | 233,9 | 233,9 |
| Pašu kapitāls | 380,2 | 382,1 |
| Investīcijas | 424,6 | 198,0 |
| Samaksātās dividendes valsts budžetā | 0,0 | 0,0 |
| Samaksātās iemaksas valsts un pašvaldību budžetos | 718,6 | 899,2 |
| Saņemtie ziedojumi | 19,0 | 6,1 |
| Veiktie ziedojumi | 0,0 | 0,0 |
| No valsts budžeta saņemtais finansējums | 1 808,4 | 1 808,4 |

Galvenie finanšu rādītāji, % un koeficienti

| | | |
|---|------|------|
| Rentabilitāte (peļņa/apgrozījums), % | 1,90 | 1,15 |
| ROA (peļņa/aktīvi), % | 0,79 | 0,69 |
| ROE (peļņa/pašu kapitāls), % | 3,18 | 2,53 |
| Kopējā likviditāte (īstermiņa aktīvi/īstermiņa kreditori) | 0,92 | 0,89 |
| Saistību īpatsvars (saistības/pašu kapitāls) | 3,01 | 2,68 |

Citi rādītāji

| | | |
|--|------|------|
| Nodarbināto skaits | 110 | 112 |
| Vidējā bruto atlīdzība uz vienu nodarbināto gadā, tūkst. EUR | 13,2 | 15,3 |
| Dzimumu attiecība pārvaldē, s/v | 1/0 | 1/0 |
| Gada pārskats pēc SFPS | nē | nē |
| Izdevumi un/vai kapitālieguldījumi pētniecībā un attīstībā, tūkst. EUR | 0,0 | 0,0 |
| Sagatavots paziņojums par korporatīvo pārvaldību, jā vai nē | nē | nē |
| Sagatavots nefinanšu paziņojums, jā vai nē | nē | nē |

Sasniegtie rezultāti

- VDT izdevās sasniegt lielāko daļu izvirzīto finanšu un nefinanšu mērķu, jo VDT bija iespēja palielināt izrāžu skaitu, t.sk. viesizrādes dažādos Latvijas reģionos.
- Finanšu mērķu pozitīvu izpildi veicināja KM investīcijas jaunajā laikmetīgās mākslas telpas "Kurtuve" izveidē un VNĪ investīcijas materiāltehniskajā bāzē topošajā teātra ēkas *Black Box* zālē.

VSIA Valsts Akadēmiskais koris "Latvija" (VAKL)

Reģ. Nr. 40003373761

Komerscābiedrība internetā: www.koris.lv

Valsts līdzdalība 100%

Saistītie uzņēmumi un kapitāla daļas:

VAKL nav līdzdalības citās kapitālsabiedrībās

VAKL nodrošina augstāko mūzikas māksliniecišķo un tehnisko kvalitāti un to izpildījumu uz Latvijas un pasaules profesionālās mūzikas skatuve. VAKL saglabā un attīstīta nacionālo un pasaules kultūras mantojumu kora žanrā un nodrošina tā pieejamību, kā arī popularizē latviešu profesionālās kora dziedāšanas tradīciju ārvalstīs. VAKL iestudē un organizē koncertus un citus uzvedumus, tai skaitā operu iestudējumus Latvijā un ārvalstīs, veicina jaunu latviešu oriģināldarbu radīšanu kormūzikas un vokāli simfoniskās mūzikas žanrā un iestudē tos, veicina jaunu un talantīgu mākslinieku izaugsmi, veic kultūrizglītojošo darbu, rosina sabiedrības interesi par kormūziku, vāc, uzkrāj un vērtē kultūras informāciju un nodrošina tās pieejamību sabiedrībai.

Vispārējais stratēģiskais mērķis

Saglabāt un attīstīt nacionālo un pasaules kultūras mantojumu kora mūzikas žanrā, kā arī nodrošināt tā pieejamību un latviešu profesionālās kora dziedāšanas tradīciju popularizēšanu ārvalstīs, iesaistoties starptautiskajos kultūras procesos un sadarbībā, kā arī veicinot kultūras diplomātijas attīstību.

Svarīgākie notikumi 2023. gadā

- Sadarbība ar diriģentu Jaap van Zweden un Honkongas Filharmonijas orķestri, atskaņojot J.S.Baha "Mateja pasiju". Sadarbība ar Hamburgas Filharmonijas Valsts orķestri diriģenta Kenta Nagano vadībā atskaņotais Igora Stravinska "Kāziņas".
- Lielās mūzikas balvas un "Kilograms kultūras" nominācijas ieguvušā koncerta realizācija Rīgas Domā kopā ar LNSO, pūtēju orķestri "Rīga" un britu tenoru Andrew Staples diriģenta Māra Sirmā vadībā izpildot H.Berlioza "Grande Messe des Morts".
- Sekmīgi realizēts 26. Starptautiskais Garīgās mūzikas festivāls.
- Dalība Bavārijas Valsts orķestra 500. jubilejas koncertos Minhenē diriģenta Kirill Petrenko vadībā izpildot Gustava Mālera 8. simfoniju kopā ar Bavārijas Valsts orķestri Bavārijas Valsts operas kori, Bādtelcas zēnu kori.
- Realizēti autorkoncerti "Selgai Mencei – 70" un "Imantam Ramiņam – 80".

Plānotie būtiskākie notikumi 2024. gadā

- Sadarbības turpināšana ar valsts koncertorganizācijām un pašvaldībām Latvijā.
- Starptautiskās konkurētspējas saglabāšana – plānots uzsākt sadarbību ar Īrijas koncertorganizācijām, Tonhalle(Cīrihē). Turpināt sadarbību ar Igaunijas valsts koncertorganizāciju Eesti Concert un Lietuvas koncertaģentūrām.
- Par sniegto augsto kvalitāti koncertos VAKL ir saņēmis uzaicinājumu atkārtoti sadarboties ar LNSO, LSO, LNOB.

Galvenie finanšu mērķi

- Ieņēmumi no biješu realizācijas, tūkst. EUR: 7 (sasniegts: 12,17).
- Ieguldīšanas darbības neto naudas plūsma, tūkst. EUR: 4 (sasniegts: 4,6).
- Peļņa vai zaudējumi, tūkst. EUR: 2,2 (sasniegts: 3,29).

Galvenie nefinanšu mērķi

- Kopējais koncertu skaits gadā: 40 (sasniegts: 46).
- Koncertu skaits ārvalstīs gadā: 8 (sasniegts: 20).
- Koncerti reģionos skaits gadā: 8 (sasniegts: 9).

Pārvaldība

Kapitāla daļu turētājs – **Kultūras ministrija**

Kapitāla daļu turētāja pārstāve – **Dace Vilsone**

Valdes loceklis – **Māris Ošlejs**

Galvenie finanšu rādītāji, tūkst. EUR

| | 2022 | 2023 |
|---|---------|---------|
| Apgrozījums | 163,5 | 332,5 |
| Peļņa/zaudējumi | 2,4 | 3,3 |
| EBITDA | 3,5 | 4,8 |
| Aktīvi | 246,3 | 275,2 |
| Pamatkapitāls | 32,0 | 32,0 |
| Pašu kapitāls | 88,2 | 91,5 |
| Investīcijas | 8,5 | 4,6 |
| Samaksātās dividendes valsts budžetā | 0,0 | 0,0 |
| Samaksātās iemaksas valsts un pašvaldību budžetos | 487,7 | 490,0 |
| Saņemtie ziedojumi | 0,0 | 0,0 |
| Veiktie ziedojumi | 0,0 | 0,0 |
| No valsts budžeta saņemtais finansējums | 1 366,6 | 1 417,8 |

Galvenie finanšu rādītāji, % un koeficienti

| | | |
|---|------|------|
| Rentabilitāte (peļņa/apgrozījums), % | 1,47 | 0,99 |
| ROA (peļņa/aktīvi), % | 0,98 | 1,19 |
| ROE (peļņa/pašu kapitāls), % | 2,73 | 3,59 |
| Kopējā likviditāte (istermiņa aktīvi/istermiņa kreditori) | 1,62 | 1,46 |
| Saistību īpatsvars (saistības/pašu kapitāls) | 1,79 | 2,01 |

Citi rādītāji

| | | |
|--|------|------|
| Nodarbināto skaits | 65 | 65 |
| Vidējā bruto atlīdzība uz vienu nodarbināto gadā, tūkst. EUR | 14,8 | 16,6 |
| Dzimumu attiecība pārvaldē, s/v | 0/1 | 0/1 |
| Gada pārskats pēc SFPS | nē | nē |
| Izdevumi un/vai kapitālieguldījumi pētniecībā un attīstībā, tūkst. EUR | 0,0 | 4,6 |
| Sagatavots paziņojums par korporatīvo pārvaldību, jā vai nē | nē | jā |
| Sagatavots nefinanšu paziņojums, jā vai nē | nē | jā |

Sasniegtie rezultāti

- 2023.gada VAKL ir pārsniedzis visus koriģētos finanšu un nefinanšu mērķus.
- VAKL no saviem līdzekļiem un piesaistot trešo pušu līdzekļus savos koncertos ir realizējis jaundarbu pasaules pirmatskaņojumus: Jēkaba Nīmaņa "Tēvreize", Mateja Kastelica "Lux Et Origo", Aleksandra Avrameca "Ex Infinito", Renāta Nikolaja Cvečkovska "Mama", Selgas Mences "Laika upe".

6.8. Pārējās nozares

6.8.1. Sertificēšana, atbilstības novērtēšana un metroloģija





SIA Latvijas Nacionālais metroloģijas centrs (LNMC)

Reģ. Nr. 40003435328

Komerccabiedrība internetā: www.lnmc.lv

Valsts līdzdalība 100 %

LNMC nav līdzdalības citās kapitālsabiedrībās

LNMC pamatdarbība ir metroloģisko pakalpojumu sniegšana. Uzņēmums veic mērīšanas līdzekļu verificēšanu, kalibrēšanu un elektropreču testēšanu. No 2016. gada LNMC struktūrvienība "Metroloģijas birojs" (turpmāk - LATMB) pilda Nacionālās metroloģijas institūcijas funkcijas. Struktūrvienības galvenais uzdevums ir nodrošināt fizikālo lielumu mērvienību etalonu bāzi.

Vispārējais stratēģiskais mērķis

Veikt uzticamus un augstas precizitātes mērījumus, nodrošināt sabiedrībai nepieciešamos metroloģiskos pakalpojumus, galvenokārt darbojoties tirgus segmentos, kuros nav pietiekama konkurence vai citi tirgus dalībnieki pakalpojumus nesniedz.

Svarīgākie notikumi 2023. gadā

- Uzņēmums stabili saglabā vadošo pozīciju metroloģijas pakalpojumu tirgū gan pēc apgrozījuma, gan akreditētās sfēras apjoma.
- Izstrādāti un akreditēti jauni pakalpojumi spēka, dimensālo un ātruma kontroles mērījumu jomā.
- EURAMET salīdzinošās novērtēšanas rezultātā apliecināta kvalitātes vadības sistēmas un masas, ģeometrisko un elektrisko mērījumu atbilstību EURAMET un CIPM MRA prasībām.

Plānotie būtiskākie notikumi 2024. gadā

- Izveidot un akreditēt jaunus pakalpojumus dimensālo mērījumu jomā.
- Ieviest klientu pašapkalpošanās portālu.
- Attīstīt produktu testēšanas laboratoriju, izveidojot jaunus pakalpojumu veidus.

Galvenie finanšu mērķi

- Neto rentabilitāte, %: 1,05 % (sasniegts: 0,66).
- Peļņa: 17 000 EUR (sasniegts: 9 853).
- Likviditātes koeficients, %: 2,40 (sasniegts: 2,48).
- Investīciju plāna izpilde, EUR: 56 557 (sasniegts: 61 870).

Galvenie nefinanšu mērķi

- Mērīšanas līdzekļu tipu izvērtēšana un apstiprināšana: 20 (sasniegts: 51).
- Jaunu akreditēto metožu skaits: 5 (sasniegts: 8).
- Iekārtu modernizācija: 5 (sasniegts: 5).

Sasniegtie rezultāti

- LNMC pārskata gadā ir iegādājies 3 jaunas un modernizējis 2 iekārtas, kas ļauj sniegt pakalpojumus ar mazāku personāla resursu patēriņu. Izstrādātas 3 unikālas metodes, kas ļaus palielināt piedāvato pakalpojumu klāstu turpmākajos gados.
- LNMC 2023. gadā ir sekmīgi strādājis, lai izpildītu stratēģijas nefinanšu mērķu sasniegšanai noteiktos uzdevumus.

Pārvaldība

Kapitāla daļu turētājs – **Ekonomikas ministrija**

Kapitāla daļu turētāja pārstāve – **Zaiga Liepiņa**

Valdes loceklis – **Kaspars Paupe**

Galvenie finanšu rādītāji, tūkst. EUR

| | 2022 | 2023 |
|---|---------|---------|
| Apgrozījums | 1 510,7 | 1 498,3 |
| Peļņa/zaudējumi | 52,3 | 9,9 |
| EBITDA | 113,8 | 75,1 |
| Aktīvi | 1 353,1 | 1 342,0 |
| Pamatkapitāls | 889,9 | 889,9 |
| Pašu kapitāls | 1 111,8 | 1 121,6 |
| Investīcijas | 133,9 | 61,9 |
| Samaksātās dividendes valsts budžetā | 0,0 | 0,0 |
| Samaksātās iemaksas valsts un pašvaldību budžetos | 619,1 | 634,1 |
| Saņemtie ziedojumi | 0,0 | 0,0 |
| Veiktie ziedojumi | 0,0 | 0,0 |
| No valsts budžeta saņemtais finansējums | 151,3 | 151,3 |

Galvenie finanšu rādītāji, % un koeficienti

| | | |
|---|------|------|
| Rentabilitāte (peļņa/apgrozījums), % | 3,46 | 0,66 |
| ROA (peļņa/aktīvi), % | 3,87 | 0,73 |
| ROE (peļņa/pašu kapitāls), % | 4,71 | 0,88 |
| Kopējā likviditāte (īstermiņa aktīvi/īstermiņa kreditori) | 2,37 | 2,48 |
| Saistību īpatsvars (saistības/pašu kapitāls) | 0,21 | 0,20 |

Citi rādītāji

| | | |
|--|------|------|
| Nodarbināto skaits | 51 | 49 |
| Vidējā bruto atlidzība uz vienu nodarbināto gadā, tūkst. EUR | 12,5 | 13,7 |
| Dzimumu attiecība pārvaldē, s/v | 0/1 | 0/1 |
| Gada pārskats pēc SFPS | nē | nē |
| Izdevumi un/vai kapitālieguldījumi pētniecībā un attīstībā, tūkst. EUR | 5,9 | 64,0 |
| Sagatavots paziņojums par korporatīvo pārvaldību, jā vai nē | nē | nē |
| Sagatavots nefinanšu paziņojums, jā vai nē | nē | nē |



SIA Latvijas standarts (LVS)

Reģ. Nr. 40203084591

Komerccabiedrība internetā: www.lvs.lv

Valsts līdzdalība 100 %

LVS nav līdzdalības citās kapitālsabiedrībās

LVS ir nacionālā standartizācijas institūcija, kas īsteno valsts politiku standartizācijas jomā, kā arī attīsta standartizācijas sistēmas darbību valstī kopējās kvalitātes infrastruktūras nodrošināšanai. LVS ir vienīgā valdības atzīta standartizācijas institūcija nacionālā mērogā, kas darbojas ierobežotas konkurences apstākļos standartizācijas jomā un pārstāv Latviju Eiropas (CEN un CENELEC) un Starptautiskajās (ISO un IEC) standartizācijas organizācijās.

Vispārējais stratēģiskais mērķis

Nodrošināt sabiedrībai pieejamus un uzticamus standartizācijas pakalpojumus, organizējot Latvijas nacionālo standartu izstrādi un Eiropas un starptautisko standartu adaptāciju atbilstoši starptautiskajiem standartizācijas principiem, novēršot tirgus nepilnību un sekmējot Latvijas uzņēmumu produktivitāti, konkurētspēju, eksportspēju un iekļaušanos globālajās vērtību ķēdēs.

Svarīgākie notikumi 2023. gadā

- Latvijā organizēts Baltijas Standartu forums.
- Īstenots speciālistu apmācību cikls un organizēti semināri un praktiskās nodarbības BIM jautājumos (1298 dalībnieki).
- Attīstīta IT infrastruktūra, lai nodrošinātu pakalpojumu nepārtrauktību.
- Latviešu valodā iztulkoti 49 standarti 2333 lpp. apjomā.
- Pārsertificēta Sabiedrības kvalitātes vadības sistēma atbilstoši standarta ISO 9001 prasībām.

Plānotie būtiskākie notikumi 2024. gadā

- Latvijas nacionālo interešu pārstāvība Eiropas un starptautiskajos standartizācijas procesos. Kompetenču un zināšanu pārneses nodrošināšana.
- Sabiedrības informētības standartizācijas jomā un pieprasījuma pēc standartizācijas dokumentiem paaugstināšana.
- Mājaslapas atjaunošana un nacionālo standartizācijas procesu digitalizācija.
- Neironu mašīntulkošanas infrastruktūras attīstība un tulkojumu kvalitātes uzlabošana.

Galvenie finanšu mērķi

- Neto apgrozījumus, tūkst. EUR: 336 (sasniegts: 354,8).
- Kopējās likviditātes koeficients: 2,30 (sasniegts: 3,30).
- Saistības pret pašu kapitālu: 0,39 (sasniegts: 0,20).

Galvenie nefinanšu mērķi

- Adaptētie Eiropas standarti, %: 100 % (sasniegts: 100).
- Standartizācijas informācijas sistēmā reģistrēti 2 200 lietotāji (sasniegts: 2 343).
- Latvijas standartizācijas tehnisko komiteju (STK) ekspertu skaits, saņemto deleģējumu skaits gadā: 8 (sasniegts: 25).
- Standartu tulkojumi tiek apstrādāti, izmantojot tulkošanas nozares tehnoloģisko risinājumu, %: 100 % (sasniegts: 100).

Pārvaldība

Kapitāla daļu turētājs – **Ekonomikas ministrija**

Kapitāla daļu turētāja pārstāve – **Zaiga Liepiņa**

Valdes loceklis – **Ingars Pilmanis**

Galvenie finanšu rādītāji, tūkst. EUR

| | 2022 | 2023 |
|---|-------|-------|
| Apgrozījums | 327,1 | 354,9 |
| Peļņa/zaudējumi | 4,1 | 1,8 |
| EBITDA | 33,7 | 27,9 |
| Aktīvi | 398,7 | 312,9 |
| Pamatkapitāls | 11,5 | 11,5 |
| Pašu kapitāls | 257,6 | 259,3 |
| Investīcijas | 26,5 | 103,0 |
| Samaksātās dividendes valsts budžetā | 0,0 | 0,0 |
| Samaksātās iemaksas valsts un pašvaldību budžetos | 276,1 | 301,5 |
| Saņemtie ziedojumi | 0,0 | 0,0 |
| Veiktie ziedojumi | 0,0 | 0,0 |
| No valsts budžeta saņemtais finansējums | 560,6 | 560,6 |

Galvenie finanšu rādītāji, % un koeficienti

| | | |
|---|------|------|
| Rentabilitāte (peļņa/apgrozījums), % | 1,26 | 0,50 |
| ROA (peļņa/aktīvi), % | 1,04 | 0,57 |
| ROE (peļņa/pašu kapitāls), % | 1,60 | 0,69 |
| Kopējā likviditāte (īstermiņa aktīvi/īstermiņa kreditori) | 2,49 | 3,31 |
| Saistību īpatsvars (saistības/pašu kapitāls) | 0,55 | 0,21 |

Citi rādītāji

| | | |
|--|------|------|
| Nodarbināto skaits | 18 | 18 |
| Vidējā bruto atlīdzība uz vienu nodarbināto gadā, tūkst. EUR | 28,2 | 25,2 |
| Dzimumu attiecība pārvaldē, s/v | 0/1 | 0/1 |
| Gada pārskats pēc SFPS | nē | nē |
| Izdevumi un/vai kapitālieguldījumi pētniecībā un attīstībā, tūkst. EUR | 0,0 | 0,0 |
| Sagatavots paziņojums par korporatīvo pārvaldību, jā vai nē | nē | nē |
| Sagatavots nefinanšu paziņojums, jā vai nē | nē | nē |

6.8.2. Sabiedriskie elektroniskie plašsaziņas līdzekļi





Latvijas
Radio

VSIA Latvijas Radio

Reģ. Nr. 40003080614

Komerccabiedrība internetā: latvijaradio.lsm.lv

Valsts līdzdalība 100%

LR nav līdzdalības citās kapitālsabiedrībās

Latvian Radio ir sabiedriskais medijs ar plašāko programmu klāstu un lielāko auditoriju Latvijā, kas nodrošina sabiedriskajā pasūtījumā noteikto sabiedriskā labuma mērķu sasniegšanu sabiedrības un demokrātijas, kultūras, izglītības un radošuma attīstības jomās.

Vispārējais stratēģiskais mērķis

Stiprināt Latvian demokrātisko iekārtu, vārda brīvību un Latvian iedzīvotāju sajūtu, ka viņi ir piederīgi Latvijai, kopt latviešu valodu un nacionālo kultūru saskaņā ar Satversmi, šo likumu un citiem likumiem.

Svarīgākie notikumi 2023. gadā

- Izstrādāts un nodots produkcijas vidē satura apstrādes programmnodrošinājuma rīks, nodrošinot audio satura latviešu un krievu valodā operatīvu mašintulkošanu rakstīta un rediģējama teksta formā.
- Pabeigts vērienīgākais investīciju projekts Latvian Radio vēsturē (160 ēkas logu restaurācija un noma).
- No 2023. gada pavasara Latvian Radio mobilā lietotne pieejama automašīnās, nodrošinot Android Auto un Apple CarPlay lietotājiem iespēju automašīnās klausīties visu sabiedriskā radio saturu..

Plānotie būtiskākie notikumi 2024. gadā

- 2024.gadā prioritāri jānodrošina darbi sabiedrisko mediju sekmīgai apvienošanai, sadarbojoties ar VSIA Latvian Televīzija un SEPLP administratīvajos, satura vadības, finanšu, tehnoloģiju un infrastruktūras jautājumos.
- Plānots pieņemt darbā dezinformācijas pētnieku, lai Krievijas izvērstā informācijas kara apstākļos stiprinātu spējas identificēt un atmāskot publiskajā telpā sastopamos dezinformācijas vēstījumus.
- Plānots attīstīt pasaku digitālo lietotni.

Galvenie finanšu mērķi

- Saistības pret pašu kapitālu, %: ≤ 0,8% (sasniegts: 1,18).
- EBITDA rentabilitāte, %: ≥ 2% (sasniegts: 2,67).
- Kopējais likviditātes rādītājs, %: ≥ 0,8 % (sasniegts: 0,49).

Galvenie nefinanšu mērķi

- LR tirgus daļa (AQH share), %: 36 (sasniegtas: 33,89).
- LR klausītāju skaits (Reach): 751 200 (sasniegts: 726 850).
- Facebook (reach), milj.: 15,8 (sasniegts: 31,0).
- Twitter (impressions), milj.: 12,2 (sasniegts: 16,4).
- Youtube (skatījumi), milj.: 1,6 (sasniegts: 14,2).

Sasniegtie rezultāti

- Latvian Radio 2023. gadā ir sasniegusi teju visus uzstādītos nefinanšu mērķus ar pozitīvām novirzēm, it īpaši izcilie rādītājiem auditorijas sasniedzamības rādītājos.
- Pieaugums, salīdzinot ar 2022. gadu, vērojams visām trīs komponentēm kvalitātes vērtējumam: apmierinātība ar saturu par politikas un ekonomikas ziņām (+9%), apmierinātība ar saturu par kultūru (+9%) un apmierinātība ar saturu par dzīvesstilu, ģimeni un mājsaimniecību (+11%).

Pārvaldība

Kapitāla daļu turētājs – **Sabiedrisko elektronisko plašsaziņas līdzekļu padome**

Kapitāla daļu turētāja pārstāvji – **Jānis Siksnis, Sanita Upleja-Jegermane, Jānis Eglītis**

Valdes priekšsēdētāja – **Una Klapkalne**

Valdes locekļi – **Ieva Aile, Ģirts Helmanis**

Galvenie finanšu rādītāji, tūkst. EUR

| | 2022 | 2023 |
|---|----------|----------|
| Apgrozījums | 12 783,2 | 13 463,1 |
| Peļņa/zaudējumi | -293,9 | -107,8 |
| EBITDA | 141,8 | 360,7 |
| Aktīvi | 7 790,4 | 7 654,2 |
| Pamatkapitāls | 1 854,7 | 1 854,7 |
| Pašu kapitāls | 4 625,3 | 3 507,7 |
| Investīcijas | 1 102,1 | 1 155,4 |
| Samaksātās dividendes valsts budžetā | 0,0 | 0,0 |
| Samaksātās iemaksas valsts un pašvaldību budžetos | 3 277,6 | 3 656,4 |
| Saņemtie ziedojumi | 0,0 | 0,0 |
| Veiktie ziedojumi | 0,0 | 0,0 |
| No valsts budžeta saņemtais finansējums | 12 156,1 | 12 778,7 |

Galvenie finanšu rādītāji, % un koeficienti

| | | |
|---|-------|-------|
| Rentabilitāte (peļņa/apgrozījums), % | -2,30 | -0,80 |
| ROA (peļņa/aktīvi), % | -3,77 | -1,41 |
| ROE (peļņa/pašu kapitāls), % | -6,35 | -3,07 |
| Kopējā likviditāte (īstermiņa aktīvi/īstermiņa kreditori) | 0,56 | 0,49 |
| Saistību īpatsvars (saistības/pašu kapitāls) | 0,68 | 1,18 |

Citi rādītāji

| | | |
|--|------|------|
| Nodarbināto skaits | 292 | 293 |
| Vidējā bruto atlidzība uz vienu nodarbināto gadā, tūkst. EUR | 22,7 | 24,0 |
| Dzimumu attiecība pārvaldē, s/v | 2/1 | 2/1 |
| Gada pārskats pēc SFPS | nē | nē |
| Izdevumi un/vai kapitālieguldījumi pētniecībā un attīstībā, tūkst. EUR | 0,0 | 0,0 |
| Sagatavots paziņojums par korporatīvo pārvaldību, jā vai nē | nē | nē |
| Sagatavots nefinanšu paziņojums, jā vai nē | nē | nē |

VSIA Latvijas Televīzija (LTV)

Reģ.Nr. 40003080597

Komerccsabiedrība internetā: lv.lsm.lv

Valsts līdzdalība 100%

LTV nav līdzdalības citās kapitālsabiedrībās

LTV ir valsts kapitālsabiedrība, kas veic likumā noteikto sabiedriskā elektroniskā plašsaziņas līdzekļa funkciju. Tās darbības pamatā ir sabiedriskā pasūtījuma īstenošana, kas ir sabiedrības interesēm un vajadzībām atbilstoša, daudzveidīga un kvalitatīva satura nodrošināšana divos lineāros televīzijas kanālos LTV1 un LTV7, interneta portālā www.lsm.lv, kā arī sociālajos tīklos.

Vispārējais stratēģiskais mērķis

Stiprināt Latvijas demokrātisko iekārtu, vārda brīvību un Latvijas iedzīvotāju sajūtu, ka viņi ir piederīgi Latvijai, kopt latviešu valodu un nacionālo kultūru saskaņā ar Satversmi, šo likumu un citiem likumiem.

Svarīgākie notikumi 2023. gadā

- LTV1 televīzijas kanāls trešo reizi pēc kārtas ir skatītākais, bet LTV7 trešais skatītākais televīzijas kanāls valstī.
- Tika uzsākta principiāli jauna vidēja termiņa attīstības plānošana, kuru sekmēja lēmumi par papildus finansējuma piešķirumu nākamajiem trim gadiem.
- LTV uzsāka vairākus stratēģiski nozīmīgus ilgtermiņa attīstības un energo efektivitāti nodrošinājošus ieguldījumu projektus.

Plānotie būtiskākie notikumi 2024. gadā

- Aktīva līdzdarbība uzņēmuma sagatavošanai 2025. gadā paredzētajai sabiedrisko mediju apvienošanai.
- Uzsākto ilgtermiņa attīstības projektu sekmīga pabeigšana.

Galvenie finanšu mērķi

- Neto apgrozījums, milj. EUR : 28,48 (sasniegts: 28,83).
- EBITDA rentabilitāte, %: $\geq 7,06$ (sasniegts 7,13).
- Kopējais likviditātes rādītājs: ≥ 1 , (sasniegts: 1,03).

Galvenie nefinanšu mērķi

- LTV multimediju platformu unikālo apmeklētāju skaits vidēji tūkst. mēnesī: 670 (sasniegts: 712).
- Facebook LTV ziņu dienests, sekotāju skaits tūkst.: 200 (sasniegts: 220).
- Satura lietotāju apmierinātība ar satura kvalitāti kopumā, %:
LTV : 51 (sasniegts: 56);
LSM: 51 (sasniegts: 52).

Sasniegtie rezultāti

- Sasniegti visi multimediju platformu auditoriju sasniedzamības mērķi.
- Nav sasniegti lineārās televīzijas auditorijas mērķi, vienlaicīgi tika saglabāta nemainīga līderība un konkurētspēja starp lineāro televīziju kanāliem.
- Nav sasniegta 10% mērķa vērtība ilgtermiņa ieguldījumu īpatsvaram pret valsts budžeta dotāciju (fakts: 4,5%). Minētais skaidrojams ar Krievijas izraisīta kara sekām, tai skaitā ar loģistikas ķēžu pārrāvumiem un pieaugušo inflācijas līmeni.

Pārvaldība

Kapitāla daļu turētājs – **Sabiedrisko elektronisko plašsaziņas līdzekļu padome**

Kapitāla daļu turētāja pārstāvji – **Jānis Siksnis, Sanita Upleja-Jegermane, Jānis Eglītis**

Valdes priekšsēdētājs – **Ivars Priede,**

Valdes loceklis - **Gints Miķelsons**

Galvenie finanšu rādītāji, tūkst. EUR

| | 2022 | 2023 |
|---|----------|----------|
| Apgrozījums | 28 427,5 | 28 835,6 |
| Peļņa/zaudējumi | 267,4 | 4,1 |
| EBITDA | 2 714,8 | 2 056,0 |
| Aktīvi | 15 647,4 | 15 161,1 |
| Pamatkapitāls | 4 837,4 | 4 837,4 |
| Pašu kapitāls | 8 235,1 | 8 585,4 |
| Investīcijas | 903,8 | 1 213,6 |
| Samaksātās dividendes valsts budžetā | 0,0 | 0,0 |
| Samaksātās iemaksas valsts un pašvaldību budžetos | 6 450,2 | 6 956,6 |
| Saņemtie ziedojumi | 265,3 | 120,9 |
| Veiktie ziedojumi | 0,0 | 0,0 |
| No valsts budžeta saņemtais finansējums | 25 536,6 | 28 899,5 |

Galvenie finanšu rādītāji, % un koeficienti

| | | |
|---|------|------|
| Rentabilitāte (peļņa/apgrozījums), % | 0,94 | 0,01 |
| ROA (peļņa/aktīvi), % | 1,71 | 0,03 |
| ROE (peļņa/pašu kapitāls), % | 3,25 | 0,05 |
| Kopējā likviditāte (īstermiņa aktīvi/īstermiņa kreditori) | 0,83 | 1,03 |
| Saistību īpatsvars (saistības/pašu kapitāls) | 0,83 | 0,68 |

Citi rādītāji

| | | |
|--|------|------|
| Nodarbināto skaits | 517 | 513 |
| Vidējā bruto atlīdzība uz vienu nodarbināto gadā, tūkst. EUR | 21,5 | 23,9 |
| Dzimumu attiecība pārvaldē, s/v | 1/2 | 1/1 |
| Gada pārskats pēc SFPS | nē | nē |
| Izdevumi un/vai kapitālieguldījumi pētniecībā un attīstībā, tūkst. EUR | 0,0 | 0,0 |
| Sagatavots paziņojums par korporatīvo pārvaldību, jā vai nē | jā | jā |
| Sagatavots nefinanšu paziņojums, jā vai nē | jā | jā |

6.8.3. Izglītība un sports



SIA Latvijas Nacionālais sporta centrs (LNSC)

Reģ. Nr. 50003140671

Komerccsabiedrība internetā: www.lvif.gov.lv

Valsts līdzdalība 100%

LNSC nav līdzdalības citās kapitālsabiedrībās

LNSC mērķis ir nodrošinot infrastruktūras objektu darbības nepārtrauktību un pieejamību (t.sk. jauno struktūrvienību - Vieglatlētikas manēžas un vieglatlētikas un futbola treniņu laukumi Daugavas stadionā, kā arī Komandu sporta spēļu halle, Kr. Barona ielā 99C, Rīgā).

Vispārējais stratēģiskais mērķis

Nodrošināt nacionālo sporta bāzu – Daugavas stadions, Bobsleja un kamaniņu trase "Sigulda", Tenisa centrs "Lielupe" un Sporta centrs "Mežaparks" – pārvaldību un attīstību un radīt apstākļus Latvijas sportistu sagatavošanai startiem starptautiskajās sporta sacensībās, nacionāla un starptautiska līmeņa sporta sacensību un kultūras pasākumu norisei, kā arī nodrošināt iedzīvotājiem iespēju iesaistīties organizētās sporta aktivitātēs, izmantojot sporta bāzu piedāvātās iespējas.

Svarīgākie notikumi 2023. gadā

- LNSC lielākais notikums 2023.gadā bija struktūrvienības Kultūras un sporta centrs "Daugavas stadions" Vieglatlētikas manēžas nodošana ekspluatācijā.

Plānotie būtiskākie notikumi 2024. gadā

- Komandas sporta spēļu halles būvniecības procesa pabeigšana.
- Centrālā sporta laukuma rekonstrukcijas darbu pabeigšana.
- Treniņu laukumu vieglatlētikai un futbolam rekonstrukcijas darbu pabeigšana.

Galvenie finanšu mērķi

- Neto apgrozījums, EUR: 3 001 842 (sasniegts: 3 355 821).
- Peļņa vai zaudējumi, EUR: -1 335 478 (sasniegts: 896 876).

Galvenie nefinanšu mērķi

- Apkalpoto klientu skaits LNSC sporta bāzēs: 10 284 (sasniegts: 10 284).
- Sporta sacensības un turnīri, skaits: 74 (sasniegts: 74).
- Treniņnometnes bērniem & jauniešiem, skaits: 28 (sasniegts: 28).
- Kultūras pasākumi: 2 (sasniegts: 2).

Sasniegtie rezultāti

- 2023.gada neto apgrozījuma mērķis tika sasniegts (+12% pret plānoto). Salīdzinājumā ar budžetu, lielākā novirze saistīta ar papildus koncerta norisi struktūrvienībā Kultūras un sporta centrs "Daugavas stadions" un sacensībām struktūrvienībā Bobsleja un kamaniņu trase "Sigulda".
- 2023.gada peļņas vai zaudējumu mērķis tika sasniegts (par 33% mazāki zaudējumi pret plānoto) pateicoties lielākam neto apgrozījumam un mazākām izmaksām pārskata periodā.

Pārvaldība

Kapitāla daļu turētājs – **Izglītības un zinātnes ministrija**

Kapitāla daļu turētāja pārstāvis – **Vladimirs Šteinbergs**

Valdes priekšsēdētājs – **Daniēls Nātriņš**

Valdes loceklis – **Andris Pārups**

Galvenie finanšu rādītāji, tūkst. EUR

| | 2022 | 2023 |
|---|----------|-----------|
| Apgrozījums | 1 833,3 | 3 355,8 |
| Peļņa/zaudējumi | -95,2 | -896,9 |
| EBITDA | 485,1 | -103,2 |
| Aktīvi | 99 736,1 | 110 948,4 |
| Pamatkapitāls | 26 158,8 | 26 158,8 |
| Pašu kapitāls | 56 479,4 | 55 582,5 |
| Investīcijas | 301,8 | 22 608,6 |
| Samaksātās dividendes valsts budžetā | 0,0 | 0,0 |
| Samaksātās iemaksas valsts un pašvaldību budžetos | 539,5 | 971,3 |
| Saņemtie ziedojumi | 0,0 | 0,0 |
| Veiktie ziedojumi | 0,0 | 0,0 |
| No valsts budžeta saņemtais finansējums | 962,2 | 627,3 |

Galvenie finanšu rādītāji, % un koeficienti

| | | |
|---|-------|--------|
| Rentabilitāte (peļņa/apgrozījums), % | -5,19 | -26,73 |
| ROA (peļņa/aktīvi), % | -0,10 | -0,81 |
| ROE (peļņa/pašu kapitāls), % | -0,17 | -1,61 |
| Kopējā likviditāte (īstermiņa aktīvi/īstermiņa kreditori) | 7,00 | 2,13 |
| Saistību īpatsvars (saistības/pašu kapitāls) | 0,77 | 1,00 |

Citi rādītāji

| | | |
|--|------|------|
| Nodarbināto skaits | 63 | 101 |
| Vidējā bruto atbildība uz vienu nodarbināto gadā, tūkst. EUR | 13,4 | 14,1 |
| Dzimumu attiecība pārvaldē, s/v | 1/1 | 0/2 |
| Gada pārskats pēc SFPS | jā | nē |
| Izdevumi un/vai kapitālieguldījumi pētniecībā un attīstībā, tūkst. EUR | 0,0 | 0,0 |
| Sagatavots paziņojums par korporatīvo pārvaldību, jā vai nē | nē | nē |
| Sagatavots nefinanšu paziņojums, jā vai nē | nē | nē |

=



VSIA Rīgas Tūrisma un radošās industrijas tehnikums (RTRIT)

Reģ. Nr. 40003480798

Komerccabiedrība internetā: www.rtrit.lv

Valsts līdzdalība 100 %

RTRIT nav līdzdalības citās kapitālsabiedrībās

RTRIT ir vidējās profesionālās izglītības iestāde, kuras mācību programmu īstenošanas vietas ir Nicgales iela 26, Rīga, A.Deglava iela 41A, Rīga un Sporta iela 1, Preiļi. RTRIT piedāvā modulārās izglītības programmas pārtikas ražošanas, komerczinību, tūrisma un viesmīlības, skaistumkopšanas, apģērba dizaina un šūšanas izstrādājumu tehnoloģiju nozarēs. Tāpat RTRIT veic uzņēmējdarbību telpu nomas, ēdināšanas, viesnīcas pakalpojumu un tālākizglītības jomās.

Piedāvātās izglītības programmas: modulārās programmas pārtikas ražošanas, komerczinību, tūrisma un viesmīlības, skaistumkopšanas, apģērba dizaina un šūšanas izstrādājumu tehnoloģiju nozarēs.

Vispārējais stratēģiskais mērķis

Nav apstiprināts

Svarīgākie notikumi 2023. gadā

- Visas klases aprīkotas ar interaktīvām tāfelēm. Izveidota un uzturēta e-mācību vide, 30% mācību materiāli ir pieejami digitāli. Organizēts starptautisks profesiju konkurss "Mācies, proti, dari, zini" kurā piedalījās, vairāk nekā 300 dalībnieki no 12 valstīm, kā arī saņemtas godalgotas vietas dažādos profesionālās meistarības konkursos valsts un starptautiskā līmenī.
- Turpinās dienesta viesnīcas A.Deglava ielā 41B, Rīgā, rekonstrukcijas īstenošana

Plānotie būtiskākie notikumi 2024. gadā

- Uzņemt un novadīt AEHT 37.ikgadējo konferenci un profesiju konkursus 13 nominācijās -plānots vairāk par 800 dalībniekiem no 30 un vairāk valstīm.
- Organizēt starptautiska profesiju konkursa "Mācies, proti, dari, zini" un konkursa SkillsLatvia2024 pusfināla nomināciju norisi RTRIT.
- Noslēgt sadarbības līgumus ar augstākās izglītības iestādēm par garantētām studiju vietām RTRIT absolventiem un sagatavot absolventus.
- Atklāta konkursa "Mēbeļu piegāde renovētās dienesta viesnīcas A.Deglava ielā 41B, Rīgā, aprīkošanai" izsludināšana.

Galvenie finanšu mērķi

- Īstenot projektu mācību korpusa un darbnīcu korpusa pārbūvei Augusta Deglava ielā 41A, Rīgā, un dienesta viesnīcas ēkas pārbūvei Augusta Deglava ielā 41B, Rīgā, EUR: 2 894 778 (sasniegts: 354 002).
- Īstenoti Erasmus+ projekti un mobilitātes projekti, EUR: 791 594 (sasniegts: 791 594).
- Pašu ieņēmumi, EUR: 547 789 (sasniegts: 730 627).

Galvenie nefinanšu mērķi

- Uzņemti valsts budžetā: 712 (sasniegts: 711).
- Izlaidums, valsts budžets: 328 (sasniegts: 328).
- Mācību sasniegumu paaugstinājums profesionālās kvalifikācijas eksāmenos no 7,3 uz 7,5; 7,5 (sasniegts: 8,0).

Sasniegtie rezultāti

- Tika noslēgta Eiropas sociālā fonda (ESF) projekta "Atbalsts priekšlaicīgas mācību pārtraukšanas samazināšanai" (vienošanās Nr. SAM 8.3.4.0/16/I/001 realizācija.
- Īstenoti projekti «Atbalsts bezdarbnieku izglītībai» un «Nodarbināto personu profesionālās kompetences pilnveide», īstenota ārpus formālās izglītības atzišana.
- Mobilitātes piedalījušies 10% izglītojamo un 12 % pedagogu un pedagoģisko darbinieku - izpildīts 100%.

Pārvaldība

Kapitāla daļu turētājs – **Izglītības un zinātnes ministrija**

Kapitāla daļu turētāja pārstāvis – **Rūta Gintaure-Marihina**

Valdes priekšsēdētāja – **Ilze Ločmane**

Galvenie finanšu rādītāji, tūkst. EUR

| | 2022 | 2023 |
|---|----------|----------|
| Apgrozījums | 6 419,2 | 6 981,5 |
| Peļņa/zaudējumi | 4,8 | 1,0 |
| EBITDA | 263,8 | 196,6 |
| Aktīvi | 26 450,3 | 25 089,0 |
| Pamatkapitāls | 8 088,9 | 8 778,9 |
| Pašu kapitāls | 8 158,5 | 8 846,4 |
| Investīcijas | 1 065,3 | 501,3 |
| Samaksātās dividendes valsts budžetā | 13,3 | 3,1 |
| Samaksātās iemaksas valsts un pašvaldību budžetos | 2 114,8 | 2 236,3 |
| Saņemtie ziedojumi | 0,0 | 0,0 |
| Veiktie ziedojumi | 0,0 | 0,0 |
| No valsts budžeta saņemtais finansējums | 5 919,9 | 6 274,4 |


Galvenie finanšu rādītāji, % un koeficienti

| | | |
|---|------|------|
| Rentabilitāte (peļņa/apgrozījums), % | 0,07 | 0,01 |
| ROA (peļņa/aktīvi), % | 0,02 | 0,00 |
| ROE (peļņa/pašu kapitāls), % | 0,06 | 0,01 |
| Kopējā likviditāte (īstermiņa aktīvi/īstermiņa kreditori) | 2,27 | 3,06 |
| Saistību īpatsvars (saistības/pašu kapitāls) | 2,24 | 1,84 |

Citi rādītāji

| | | |
|--|------|------|
| Nodarbināto skaits | 265 | 252 |
| Vidējā bruto atlīdzība uz vienu nodarbināto gadā, tūkst. EUR | 14,1 | 17,2 |
| Dzimumu attiecība pārvaldē, s/v | 1/0 | 1/0 |
| Gada pārskats pēc SFPS | nē | nē |
| Izdevumi un/vai kapitālieguldījumi pētniecībā un attīstībā, tūkst. EUR | 0,0 | 0,0 |
| Sagatavots paziņojums par korporatīvo pārvaldību, jā vai nē | nē | nē |
| Sagatavots nefinanšu paziņojums, jā vai nē | nē | nē |

6.8.4. Pārējās valsts kapitālsabiedrības





AS Attīstības finanšu institūcija Altum (ALTUM)

Reģ. Nr. 50103744891

Komerccabiedrība internetā: www.altum.lv

Valsts līdzdalība 100%

Saistītie uzņēmumi un kapitāla daļas:

KS Overkill Ventures Fund I AIF, LV 100%

KS Buildit Latvia Pre-Seed Fund AIF, LV 100%

KS Commercialization Reactor Pre-seed Fund, LV 100%

KS INEC 1, LV 75%

KS INEC 2, LV 90%

KS Overkill Ventures Fund II AIF, LV 80%

KS Buildit Latvia Seed Fund AIF, LV 80%

KS Commercialization Reactor Seed Fund, LV 80%

KS ZGI-4 AIF, LV 60%

KS FlyCap Mezzanine Fund II, LV 60%

Likvidējamā KS Baltcap Latvia Venture Capital Fund, LV 67%

KS Imprimator Capital Technology Venture Fund, LV 67%

Likvidējamā KS Imprimator Capital Seed Fund, LV 100%

KS ZGI-3, LV 95%

KS FlyCap Investment Fund, LV 95%

KS Expansion Capital fund, LV 95%

Baltic Innovation Fund, LU 20%

KS AIF "Altum kapitāla fonds" 48,9%

ALTUM ir Latvijas valstij piederoša finanšu institūcija, kas īsteno atbalsta un attīstības programmas finanšu instrumentu un grantu veidā, realizējot valsts politiku tautsaimniecībā, kā arī nodrošinot citu normatīvajos aktos noteikto deleģēto valsts uzdevumu izpildi. ALTUM darbības pamatmērķis ir tirgus nepilnību novēršana dažādu atbalsta instrumentu formā, sekmējot tautsaimniecības attīstību.

Vispārējais stratēģiskais mērķis

Nav apstiprināts.

Svarīgākie notikumi 2023. gadā

- Nasdaq Baltija biržu "Nasdaq Baltic Awards 2023" balva par prestižu 3.vietu nominācijā par labākajām investoru attiecībām obligāciju tirgū Baltijā.
- Platīna jeb augstākās kategorijas novērtējums Ilgtspējas indeksā.
- Starptautiskās kredītreitingu aģentūras Moody's Investors Service apstiprinātais ALTUM ilgtermiņa kredītreitings ir Baa1 ar stabilu nākotnes perspektīvu, kas nozīmē, ka Latvijā nav kapitālsabiedrību ar augstāku reitingu.
- 2.vieta pētījumā "Taisnīgs maksātājs 2023" mazo un vidējo uzņēmumu kategorijā.
- Bronzas statusu novērtējumā "Dažādībai atvērts darba devējs".

Plānotie būtiskākie notikumi 2024. gadā

- Galvenais uzdevums – realizējot valsts atbalsta programmas, nodrošināt portfeļa pieaugumu, saglabājot pozitīvu kapitāla atdevi un efektivitāti.
- Lielāka iesaiste tiešajā kredīvēšanā tajās jomās, kurās kredīvēšana ir nepietiekama. Eiropas savienības (ES) fondu, Atveseļošanas un noturības mehānisma (ANM) fonda un lielo aizdevumu programmu īstenošana.
- Aizdevumu pieteikumiem apjomā līdz 100 tūkst. eiro plānots ieviest automatizētu izskatīšanas procesu.
- Iespējkapitāla instrumentu lomas palielināšana, ieviešot 5.paaudzes iespējkapitāla fondus.

Galvenie finanšu mērķi

- Pašu kapitāla atdeve ROE, %: $\geq 1,3$ (sasniegts: 4,6).
- Peļņa, tūkst. EUR: 8 930 (sasniegts: 17 810).
- Pašu kapitāls, milj. EUR: 414 (sasniegts: 390).

Galvenie nefinanšu mērķi

- Jauno darījumu apjomi (ar grantiem), milj. EUR: 331 (sasniegts: 289).
- Bruto portfeļi uz gada beigām (ar grantiem), milj. EUR: 1 194 (sasniegts: 1 102).
- Moody's piešķirtais kredītreitings: ne vairāk kā divas pakāpes zem Latvijas valstij piešķirtā reitinga (sasniegts: Baa1, viena pakāpe zem Latvijas valstij piešķirtā reitinga A3).

Pārvaldība

Akciju turētāji – **40% Finanšu ministrija,**

30% Ekonomikas ministrija un 30% Zemkopības ministrija

Kapitāldaļu turētāja pārstāvji – **Baiba Bāne, Raivis Kronbergs, Edmunds Valantis**

Padomes priekšsēdētāja – **Līga Kļaviņa**

Padomes locekļi – **Jānis Šnore, Ilze Baltābola**

Valdes priekšsēdētājs – **Reinis Bērziņš**

Valdes locekļi – **Jēkabs Krieviņš, Inese Zīle, Ieva Jansone-Buka, Juris Jansons**

Galvenie finanšu rādītāji, tūkst. EUR

| | 2022 | 2023 |
|---|-------------|-------------|
| Apgrozījums | 17 617,0 | 23 617,0 |
| Peļņa/zaudējumi | 11 484,0 | 17 810,0 |
| EBITDA | 12 347,0 | 18 628,0 |
| Aktīvi | 1 099 588,0 | 1 316 086,0 |
| Pamatkapitāls | 204 862,0 | 204 862,0 |
| Pašu kapitāls | 395 983,0 | 389 353,0 |
| Investīcijas | 412,0 | 399,0 |
| Samaksātās dividendes valsts budžetā | 0,0 | 0,0 |
| Samaksātās iemaksas valsts un pašvaldību budžetos | 4 789,4 | 5 230,3 |
| Saņemtie ziedojumi | 0,0 | 0,0 |
| Veiktie ziedojumi | 0,0 | 0,0 |
| No valsts budžeta saņemtais finansējums | 50 665,0 | 37 574,0 |

Galvenie finanšu rādītāji, % un koeficienti

| | | |
|---|-------|-------|
| Rentabilitāte (peļņa/apgrozījums), % | 65,19 | 75,41 |
| ROA (peļņa/aktīvi), % | 1,04 | 1,35 |
| ROE (peļņa/pašu kapitāls), % | 2,90 | 4,57 |
| Kopējā likviditāte (īstermiņa aktīvi/īstermiņa kreditori) | 1,69 | 1,26 |
| Saistību īpatsvars (saistības/pašu kapitāls) | 1,66 | 2,26 |

Citi rādītāji

| | | |
|--|------|------|
| Nodarbināto skaits | 239 | 255 |
| Vidējā bruto atlīdzība uz vienu nodarbināto gadā, tūkst. EUR | 28,1 | 30,7 |
| Dzimumu attiecība pārvaldē, s/v | 4/3 | 4/4 |
| Gada pārskats pēc SFPS | jā | jā |
| Izdevumi un/vai kapitālieguldījumi pētniecībā un attīstībā, tūkst. EUR | 0,0 | 0,0 |
| Sagatavots paziņojums par korporatīvo pārvaldību, jā vai nē | jā | jā |
| Sagatavots nefinanšu paziņojums, jā vai nē | nē | nē |

Sasniegtie rezultāti

- Sasniegts galvenais finanšu mērķis: realizējot valsts atbalsta programmas, nodrošināt pozitīvu kapitāla atdevi. Pārsniegti finanšu mērķi raksturojošie rādītāji.
- Sekmīgi īstenots galvenais nefinanšu mērķis: atbalstīt un veicināt finanšu pieejamību uzņēmējdarbībā un sekmēt tautsaimniecības attīstību

VAS Latvijas Loto (LL)

Reģ. Nr. 40003083998
Komerccsabiedrība internetā: www.latloto.lv
Valsts līdzdalība 100%
Saistītie uzņēmumi un kapitāla daļas:
SIA Latloto nams 100%

LL ir valsts kapitālsabiedrība, kas starptautiski atzītā sociālās atbildības, drošības un kvalitātes līmeni organizē licencētas valsts mēroga izlozes, virzot patērētājus spēlei sociāli atbildīgā, drošā un legālā vidē. Lielākā daļa no kapitālsabiedrības peļņas nonāk valsts budžetā, kas ļauj to novirzīt sabiedrības vajadzībām.

Vispārējais stratēģiskais mērķis

Starptautiski atzītā sociālās atbildības, drošības un kvalitātes līmeni organizēt licencētas spēles, nodrošinot augstākas kvalitātes standartu un sabiedrības interešu un spēlētāju tiesību aizsardzību Latvijā, novēršot tirgus nepilnību.

Svarīgākie notikumi 2023. gadā

- Nodrošināta LL darbības atbilstība nozares starptautisko drošības, kvalitātes un Atbildīgas spēles standartu prasībām.
- Noslēdzies viens no nozīmīgākajiem tehnoloģiskās attīstības projektiem - jaunas izložu datu apstrādes sistēmas AEGIS ieviešana.
- LL kļuva par vienu no IIHF Pasaules čempionāta hokejā 2023 oficiālajiem partneriem.
- 40. vieta Latvijas vērtīgāko uzņēmumu TOP 101 un uzņēmuma korporatīvās pārvaldības koeficienta novērtējumā augstā 5. vieta.
- Saņemts apliecinājums par atbilstību iniciatīvas Ilgtspējas indekss Platīna kategorijai.

Plānotie būtiskākie notikumi 2024. gadā

- Organizēt vismaz 3 valsts mēroga izlozes ar Latvijas valdības noteiktiem sabiedriski nozīmīgiem mērķiem.
- Nodrošināt skaitļu izložu produktu modernizāciju.
- Pabeigt mobilās lietotnes ieviešanas un API backend platformas izstrādes projektus.
- Pārskatīt un pilnveidot loteriju produktu portfeli un spēles elementus, nodrošinot jauno/inovēto produktu īpatsvaru >5%.

Galvenie finanšu mērķi

- Neto apgrozījums, EUR: 68 000 000 (sasniegts: 92 086 350).
- Neto peļņa, EUR: 88 05 000 (sasniegts: 13 814 169).
- Neto peļņas rādītājs, %: >10 (sasniegts: 15).
- Pašu kapitāla atdeve, %: >35 (sasniegts: 43).
- EBITDA rentabilitāte, %: >20 (sasniegts: 23,5).

Galvenie nefinanšu mērķi

- Nodrošināt LL darbības un spēļu organizēšanas atbilstību starptautiski atzītam kvalitātes, drošības un sociālās atbildības līmenim: veikta resertifikācija atbilstoši ISO 9001, ISO 27001, WLA/SCS, un normatīvo aktu prasībām (sasniegts: veikti ISO 9001, ISO/IEC 27001 un WLA/SCS ārējie resertifikācijas auditi).
- Klientu apmierinātības indekss, %: >76 (sasniegts: 91,7).
- Organizēt vismaz trīs valsts mēroga izlozes ar sabiedriski nozīmīgiem mērķiem (sasniegts: organizēta Simtgades loterija, Sporta loterija un Sporto visi.).
- Pārskatīt un pilnveidot produktu portfeli un spēles elementus - jauno/inovēto produktu īpatsvaru, %: >5 (sasniegts: 20,2).

Sasniegtie rezultāti

- Sasniegti izvirzītie finanšu mērķi un n nodrošināta nefinanšu mērķu izpilde, t.sk. nodrošināta plaša produktu pieejamība tirdzniecības vietās (31.12.2023. darbojās 968 LOTO termināļi) un interneta tirdzniecības kanālā latloto.lv (pieejamība 100%).

Pārvaldība

Akciju turētājs – **Finanšu ministrija**
Kapitāldaļu turētāja pārstāve – **Baiba Bāne**
Padomes priekšsēdētājs – **Imants Paegļītis**
Padomes locekļi – **Viktors Troicins, Mārcis Gaspažiņš**
Valdes priekšsēdētājs – **Edgars Lediņš**
Valdes locekļi – **Jolanta Jērāne, Jānis Pone**

Galvenie finanšu rādītāji, tūkst. EUR

| | 2022* | 2023* |
|--|----------|----------|
| Apgrozījums | 79 047,8 | 92 145,2 |
| Peļņa/zaudējumi | 13 248,4 | 13 792,4 |
| EBITDA | 20 335,0 | 21 614,2 |
| Aktīvi | 36 705,1 | 41 966,7 |
| Pamatkapitāls | 1 400,0 | 1 400,0 |
| Pašu kapitāls | 27 110,2 | 32 354,6 |
| Investīcijas | 2 209,3 | 2 921,6 |
| Samaksātās dividendes valsts budžetā ⁸³ | 9 155,0 | 3 473,5 |
| Samaksātās iemaksas valsts un pašvaldību budžetos | 19 134,9 | 15 301,3 |
| Saņemtie ziedojumi | 0,0 | 0,0 |
| Veiktie ziedojumi | 46,1 | 29,3 |
| No valsts budžeta saņemtais finansējums | 0,0 | 0,0 |

Galvenie finanšu rādītāji, % un koeficienti

| | | |
|---|-------|-------|
| Rentabilitāte (peļņa/apgrozījums), % | 16,76 | 14,97 |
| ROA (peļņa/aktīvi), % | 36,09 | 32,87 |
| ROE (peļņa/pašu kapitāls), % | 48,87 | 42,63 |
| Kopējā likviditāte (īstermiņa aktīvi/īstermiņa kreditori) | 14,59 | 21,55 |
| Saistību īpatsvars (saistības/pašu kapitāls) | 0,08 | 0,05 |

Citi rādītāji

| | | |
|--|---------|---------|
| Nodarbināto skaits | 127 | 141 |
| Vidējā bruto atbildība uz vienu nodarbināto gadā, tūkst. EUR | 26,3 | 34,8 |
| Dzimumu attiecība pārvaldē, s/v | 2/4 | 1/5 |
| Gada pārskats pēc SFPS | nē | nē |
| Izdevumi un/vai kapitālieguldījumi pētniecībā un attīstībā, tūkst. EUR | 1 928,7 | 2 190,7 |
| Sagatavots paziņojums par korporatīvo pārvaldību, jā vai nē | jā | jā |
| Sagatavots nefinanšu paziņojums, jā vai nē | jā | jā |

* Dati sniegti konsolidēti.

83 Valsts kapitāla izmantošanas maksājumi par 2022. un 2023. gadiem, ņemot vērā pirmstermiņa nodokļu maksājumus. Aprēķinātas dividendes (maksājums par valsts kapitāla izmantošanu) par 2022. gadu - 8 475 460 euro. VAS "Latvijas Loto" 2023.gada pārskats, 16. lpp., avots: <https://www.latloto.lv/lv/>.



VSIA Latvijas Proves birojs (LPB)

Reģ. Nr. 40103264961

Komerccabiedrība internetā: www.prove.lv

Valsts līdzdalība 100%

LPB nav līdzdalības citās kapitālsabiedrībās

LPB nodrošina valsts interešu un patērētāju tiesību aizstāvību juvelierizstrādājumu tirdzniecības jomā. LPB nodrošina plašu pakalpojumu spektru to kvalitātes noteikšanai un raksturošanai un sniedz eksperta konsultācijas par dārgakmeņiem un to izstrādājumiem. LPB stratēģiskais mērķis ir veidot sakārtotu, drošu un uzticamu juvelierizstrādājumu tirgu, veicinot izcilu uzņēmējdarbības vidi un testēšanas pakalpojumu pieejamību visiem tirgus dalībniekiem.

Vispārējais stratēģiskais mērķis

Nodrošināt sabiedrības un valsts intereses, veidojot sakārtotu, drošu un uzticamu dārgmetālu, dārgakmeņu un to izstrādājumu tirgu, veicinot izcilu uzņēmējdarbības vidi un testēšanas pakalpojumu pieejamību visiem tirgus dalībniekiem saskaņā ar augstākajiem kvalitātes standartiem.

Svarīgākie notikumi 2023. gadā

- Veiksmīgi veikta ēkas Vecpilsētas ielā 7, Rīgā, rekonstrukcijas darbu plānošana un projektēšana.
- Pabeigta testēšanas procesa instrumentālācija, kas nodrošina gan objektīvāku testēšanas procesu, gan iespēju būtiski samazināt ķīmisko vielu pielietojumu testēšanas procesā.

Plānotie būtiskākie notikumi 2024. gadā

- Plānots uzsākt ēkas Vecpilsētas ielā 7, Rīgā, rekonstrukcijas būvdarbus, kurus plānots pabeigt 12 mēnešu laikā.
- Nemot vērā būtiskās izmaiņas kapitāla un pakalpojumu struktūrā, kas saistītas gan ar darbību eksporta tirgos, gan veicamajām investīcijām, 2024. gadā plānots izstrādāt Vidēja termiņa darbības stratēģiju 2024. - 2028. gadiem.
- Plānots turpināt pakalpojumu kvalitātes pilnveidošanu, veicot investīcijas testēšanas iekārtās.

Galvenie finanšu mērķi

- Peļņa, EUR: 10 000 (sasniegts: 233 342).
- EBITDA, EUR: 75 000 (sasniegts: 314 322).
- Aktīvu atdeve (ROE), %: 1,1 (sasniegts: 7,4).

Galvenie nefinanšu mērķi

- Noprovēti, zīmogoti, dārgmetāla izstrādājumi, tūkst. gab.: 715 (sasniegts: 1073,7).
- Testēti izstrādājumi ar dārgakmeņiem, tūkst. gab.: 36 (sasniegts: 79,7).
- Pārbaudes saimnieciskās darbības veikšanas vietās: 210 (sasniegts: 210).

Sasniegtie rezultāti

- Finanšu un darbības rādītāji būtiski pārsniedz plānotos, sakarā ar veiksmīgu darbību eksporta tirgos. Pakalpojumu eksports veido 24% no pašu ieņēmumiem.
- Aptuveni 35% no dārgakmeņu testēšanas apjoma veido pakalpojumu sniegšana Eiropas savienības komersantiem, nodrošinot būtisku eksporta pakalpojumu apjomu;

Pārvaldība

Kapitāla daļu turētājs – **Finanšu ministrija**

Kapitāla daļu turētāja pārstāvis – **Baiba Bāne**

Valdes priekšsēdētājs – **Pēters Brangulis**

Galvenie finanšu rādītāji, tūkst. EUR

| | 2022 | 2023 |
|---|---------|---------|
| Apgrozījums | 929,7 | 1 005,8 |
| Peļņa/zaudējumi | 286,5 | 233,3 |
| EBITDA | 363,6 | 314,3 |
| Aktīvi | 2 253,5 | 3 507,7 |
| Pamatkapitāls | 1 714,3 | 2 739,3 |
| Pašu kapitāls | 2 179,8 | 3 438,1 |
| Investīcijas | 128,7 | 106,9 |
| Samaksātās dividendes valsts budžetā | 0,0 | 0,0 |
| Samaksātās iemaksas valsts un pašvaldību budžetos | 241,5 | 305,3 |
| Saņemtie ziedojumi | 0,0 | 0,0 |
| Veiktie ziedojumi | 10,0 | 7,0 |
| No valsts budžeta saņemtais finansējums | 86,7 | 86,7 |

Galvenie finanšu rādītāji, % un koeficienti

| | | |
|---|-------|-------|
| Rentabilitāte (peļņa/apgrozījums), % | 30,82 | 23,20 |
| ROA (peļņa/aktīvi), % | 12,72 | 6,65 |
| ROE (peļņa/pašu kapitāls), % | 13,15 | 6,79 |
| Kopējā likviditāte (īstermiņa aktīvi/īstermiņa kreditori) | 13,78 | 36,20 |
| Saistību īpatsvars (saistības/pašu kapitāls) | 0,03 | 0,02 |

Citi rādītāji

| | | |
|--|-------|-------|
| Nodarbināto skaits | 18 | 19 |
| Vidēja bruto atlīdzība uz vienu nodarbināto gadā, tūkst. EUR | 16,2 | 17,7 |
| Dzimumu attiecība pārvaldē, s/v | 0/1 | 0/1 |
| Gada pārskats pēc SFPS | nē | nē |
| Izdevumi un/vai kapitālieguldījumi pētniecībā un attīstībā, tūkst. EUR | 128,7 | 106,9 |
| Sagatavots paziņojums par korporatīvo pārvaldību, jā vai nē | nē | nē |
| Sagatavots nefinanšu paziņojums, jā vai nē | nē | nē |



VSIA Latvijas Vēstnesis (LV)

Reģ. Nr. 40003113794

KomerscSabiedrība internetā: www.lv.lv

Valsts līdzdalība 100%

LV nav līdzdalības citās kapitālsabiedrībās

LV ir Latvijas Republikas oficiālais izdevējs, kas īsteno valsts politiku oficiālās publikācijas un tajā ietvertās informācijas sistematizācijas jomā un, veicinot privātpersonu izpratni par normatīvajos aktos noteiktajām tiesībām un pienākumiem, kā arī sabiedrības līdzdalību un normatīvo aktu kvalitāti, nodrošina vienotu valsts, pilsoniskās un tiesiskās informācijas platformu.

Vispārējais stratēģiskais mērķis

Nodrošināt ilgtspējīgas, vispārpieejamas un vienotas platformas darbību, kurā nepastarpināti sniedz sabiedrībai nozīmīgu un kvalitatīvu valsts, pilsonisko un tiesisko informāciju, veicinot sabiedrībā izpratni par normatīvajos aktos noteiktajām privātpersonu tiesībām un pienākumiem, kā arī veicina sabiedrības tiesiskās domas attīstību atbilstoši demokrātiskas valsts principiem un veicina kvalitatīvu sabiedrības diskusiju, uzturot atgriezenisko saiti starp sabiedrību un valsti.

Svarīgākie notikumi 2023. gadā

- Lai nodrošinātu tiesību aktu, politikas plānošanas dokumentu un to izpildes ziņojumu pieejamību vienuviet, vietnē www.likumi.lv izveidota atsevišķa datubāze, kur ir pieejami politikas plānošanas dokumenti, to izpildes ziņojumi un informatīvie ziņojumi par nozaru attīstības stratēģiskajiem virzieniem.
- LV portāls nodrošināja pastāvīga satura plūsmas, tostarp audiovizuālā formātā, par noziedzīgi iegūtu līdzekļu legalizācijas, terorisma un proliferācijas finansēšanas novēršanas (NILLTPFN) tiesībpolitiku, tai skaitā regulējuma piemērošanas jautājumiem, tās nepieciešamību un nozīmi sabiedrībai.

Plānotie būtiskākie notikumi 2024. gadā

- Ierobežota finansējuma apstākļos saglabāt visu sniegto pamatpakalpojumu līmeni atbilstoši izvirzītajiem kvalitātes kritērijiem.
- Turpināt oficiālās publikācijas un tiesību aktu sistematizācijas procesu modernizāciju, iespēju robežās piesaistot Eiropas struktūrfondu līdzekļus.
- Pilnveidot iekšējo kontroļu sistēmu, kas nodrošina iekšējo procesu atbilstību ārējo normatīvo aktu prasībām.

Galvenie finanšu mērķi

- Peļņa pirms procentu maksājumiem, nodokļiem, nolietojuma un amortizācijas atskaitījumiem (EBITDA), EUR: 17 308 (sasniegts: 34 716).
- Pašu kapitāla atdeve (ROE), %: - 4,37 (sasniegts: -1,61).
- Kopējais likviditātes koeficients: 2,15 (sasniegts: 2,28).

Galvenie nefinanšu mērķi

- Noturīgs vai pieaudzis LV sniegto informatīvo e-pakalpojumu reālo Latvijas lietotāju skaits vidēji mēnesī: $\geq 370\ 000$ (sasniegts: 386 416).
- Oficiālās publikācijas ("vestnesis.lv") lietotāju skaits vidēji mēnesī: $\geq 85\ 000$ (sasniegts: 120 833).
- Tiesību aktu sistematizācijas vietnes "likumi.lv" reālo lietotāju skaits vidēji mēnesī: $\geq 235\ 000$ (sasniegts: 250 469).
- Portāla "Cilvēks. Valsts. Likums" (vietne "lvportals.lv") vidējais reālo lietotāju skaits mēnesī: $\geq 235\ 000$ (sasniegts: 244 805).
- Vietnes "juristavards.lv" reālo lietotāju skaits vidēji mēnesī: $\geq 15\ 000$ (sasniegts: 20 205).

Sasniegtie rezultāti

- Ir sasniegti un pārsniegti finanšu un nefinanšu mērķu rādītāji.

Pārvaldība

Kapitāla daļu turētājs – **Tieslietu ministrija**

Kapitāla daļu turētāja pārstāvis – **Mihails Papsujevičs**

Valdes priekšsēdētāja – **Daina Ābele**

Galvenie finanšu rādītāji, tūkst. EUR

| | 2022 | 2023 |
|---|---------|---------|
| Apgrozījums | 2 361,2 | 2 435,1 |
| Peļņa/zaudējumi | -17,4 | -11,8 |
| EBITDA | 47,4 | 34,7 |
| Aktīvi | 1 287,1 | 1 218,7 |
| Pamatkapitāls | 711,4 | 711,4 |
| Pašu kapitāls | 742,7 | 731,0 |
| Investīcijas | 81,9 | 37,6 |
| Samaksātās dividendes valsts budžetā | 0,0 | 0,0 |
| Samaksātās iemaksas valsts un pašvaldību budžetos | 740,8 | 768,1 |
| Saņemtie ziedojumi | 0,0 | 0,0 |
| Veiktie ziedojumi | 0,0 | 0,0 |
| No valsts budžeta saņemtais finansējums | 2 216,0 | 2 266,7 |

Galvenie finanšu rādītāji, % un koeficienti

| | | |
|---|-------|-------|
| Rentabilitāte (peļņa/apgrozījums), % | -0,74 | -0,48 |
| ROA (peļņa/aktīvi), % | -1,35 | -0,96 |
| ROE (peļņa/pašu kapitāls), % | -2,34 | -1,61 |
| Kopējā likviditāte (īstermiņa aktīvi/īstermiņa kreditori) | 2,17 | 2,28 |
| Saistību īpatsvars (saistības/pašu kapitāls) | 0,73 | 0,67 |

Citi rādītāji

| | | |
|--|------|------|
| Nodarbināto skaits | 65 | 65 |
| Vidējā bruto atlidzība uz vienu nodarbināto gadā, tūkst. EUR | 22,4 | 22,9 |
| Dzimumu attiecība pārvaldē, s/v | 1/0 | 1/0 |
| Gada pārskats pēc SFPS | nē | nē |
| Izdevumi un/vai kapitālieguldījumi pētniecībā un attīstībā, tūkst. EUR | 0,0 | 0,0 |
| Sagatavots paziņojums par korporatīvo pārvaldību, jā vai nē | nē | nē |
| Sagatavots nefinanšu paziņojums, jā vai nē | nē | nē |



VSIA Latvijas Vides, ģeoloģijas un meteoroloģijas centrs (LVGMC)

Reģ. Nr. 50103237791

Komerccsabiedrība internētā: www.lvgmc.lv

Valsts līdzdalība 100%

LVGMC nav līdzdalības citās kapitālsabiedrībās

LVGMC galvenie darbības virzieni ir vides informācijas apkopošana, uzkrāšana un sniegšana sabiedrībai un valsts un pašvaldību institūcijām; vides monitoringa veikšana; zemes dziļu resursu apzināšana un izvērtēšana; bīstamo atkritumu apsaimniekošana; radioaktīvo atkritumu apsaimniekošana; piedalīšanās valsts politikas īstenošanā ģeoloģijas, meteoroloģijas, klimatoloģijas, hidroloģijas, ūdens un gaisa kvalitātes, pārrobežu gaisa piesārņojuma ietekmes un radioaktīvo un bīstamo atkritumu apsaimniekošanas jomās.

Vispārējais stratēģiskais mērķis

Sniegt valsts attīstībai stratēģiski svarīgus augstas kvalitātes pakalpojumus ģeoloģijas, hidroloģijas, gaisa kvalitātes, klimatoloģijas, meteoroloģijas un bīstamo atkritumu apsaimniekošanas jomā, kā arī nodrošināt šo pakalpojumu sniegšanai nepieciešamās infrastruktūras efektīvu pārvaldīšanu.

Svarīgākie notikumi 2023. gadā

- Bīstamo atkritumu poligonā "Zebrene" 2023. gadā noglabāta 2 631 tonna bīstamo atkritumu.
- Sekmīgi īstenoti vides, klimata, digitalizācijas projekti ar ārējā finansējuma piesaisti, pabeigti 6 projekti, uzlabojot virszemes un pazemes ūdens resursu pārvaldību.
- 2023. gada 14. novembrī saskaņots būvprojekts Valsts vides dienesta Radiācijas drošības dienestu par jaunas radioaktīvo atkritumu glabātavas "Radons" radioaktīvo atkritumu tvertnes un ilgtermiņa glabātavas būvniecību.

Plānotie būtiskākie notikumi 2024. gadā

- Attīstīt mūsdienīgu un efektīvu infrastruktūru monitoringa veikšanai un novērojumu datu pieejamībai Eiropas Reģionālās attīstības fonda (ERAF) 2.2.3.4. pasākuma "Vides monitoringa attīstība harmonizētai vides un klimata datu informācijas nodrošināšanai" ietvaros.
- Veikt vides, klimata, zemes dziļu datu analīzi un procesu modelēšanu tautsaimniecības un citu nozaru jomu darbībai un attīstībai, veidot uz ietekmi vērstas brīdinājumu un prognožu sistēmas izstrādi, ņemot vērā klimata pārmaiņas.
- Izstrādāt Salaspils kodolreaktora demontāžas plānu un infiltrāta savākšanas diķa pārbūves projektu bīstamo atkritumu poligonā Zebrene.

Galvenie finanšu mērķi

- Rezultāts pirms nolietojuma (EBITDA), EUR: 528 274 (sasniegts: 2 072 606).
- Kopējais likviditātes rādītājs: 1,3 (sasniegts: 1,3).
- Ieguldīšanas darbības neto naudas plūsma, EUR: -2 742 019 (sasniegts: -3 320 447).
- Pašu kapitāla atdeve (ROE), %: -9,9 (sasniegts: -1,2).

Galvenie nefinanšu mērķi

- Bīstamie atkritumi pieņemti apglabāšanai, t: 350 (sasniegts: 2 631).
- Izsniegto biocīdu atļauju skaits: 30 (sasniegts: 33).
- Pasūtījumu skaits laboratorijas pakalpojumiem vides kvalitātes, radiācijas testēšanas un mērinstrumentu kalibrēšanas jomās: 4 700 (sasniegts: 4 811).
- Veicināt klientu apmierinātību: respondentu skaits, kuri ir apmierināti ar LVGMC sniegtajiem pakalpojumiem, %: 96 (sasniegts: 91).

Sasniegtie rezultāti

- Ir lielākoties sasniegti un pārsniegti finanšu un nefinanšu mērķu rādītāji.

Pārvaldība

Kapitāla daļu turētājs – **Vides aizsardzības un reģionālās attīstības ministrija**

Kapitāla daļu turētāja pārstāvis – **Edvins Balševics**

Valdes priekšsēdētājs – **Egils Zariņš**

Valdes loceklis – **Sigita Škapare**

Galvenie finanšu rādītāji, tūkst. EUR

| | 2022 | 2023 |
|---|----------|----------|
| Apgrozījums | 8 469,0 | 9 502,2 |
| Peļņa/zaudējumi | -844,3 | -95,2 |
| EBITDA | 764,0 | 2 072,6 |
| Aktīvi | 28 847,9 | 30 128,9 |
| Pamatkapitāls | 27 151,0 | 27 151,0 |
| Pašu kapitāls | 8 211,0 | 8 115,7 |
| Investīcijas | 1 213,8 | 3 418,6 |
| Samaksātās dividendes valsts budžetā | 0,0 | 0,0 |
| Samaksātās iemaksas valsts un pašvaldību budžetos | 2 424,3 | 3 224,6 |
| Saņemtie ziedojumi | 0,0 | 0,0 |
| Veiktie ziedojumi | 0,0 | 0,0 |
| No valsts budžeta saņemtais finansējums | 7 078,6 | 10 205,8 |

Galvenie finanšu rādītāji, % un koeficienti

| | | |
|---|--------|-------|
| Rentabilitāte (peļņa/apgrozījums), % | -9,97 | -1,00 |
| ROA (peļņa/aktīvi), % | -2,93 | -0,32 |
| ROE (peļņa/pašu kapitāls), % | -10,28 | -1,17 |
| Kopējā likviditāte (īstermiņa aktīvi/īstermiņa kreditori) | 1,11 | 1,31 |
| Saistību īpatsvars (saistības/pašu kapitāls) | 2,51 | 2,71 |

Citi rādītāji

| | | |
|--|------|------|
| Nodarbināto skaits | 252 | 253 |
| Vidējā bruto atlidzība uz vienu nodarbināto gadā, tūkst. EUR | 16,6 | 18,1 |
| Dzimumu attiecība pārvaldē, s/v | 1/1 | 1/1 |
| Gada pārskats pēc SFPS | nē | nē |
| Izdevumi un/vai kapitālieguldījumi pētniecībā un attīstībā, tūkst. EUR | 0,0 | 0,0 |
| Sagatavots paziņojums par korporatīvo pārvaldību, jā vai nē | nē | nē |
| Sagatavots nefinanšu paziņojums, jā vai nē | nē | nē |

SIA Publisko aktīvu pārvaldītājs Possessor (Possessor)

Reģ. Nr. 40003192154

Komerccsabiedrība internetā: www.possessor.gov.lv

Valsts līdzdalība 100%

Saistītie uzņēmumi un kapitāla daļas:

SIA FeLM 100%

SIA REAP 100%

Likvidējamā AS Reverta 96,89%

Possessor īsteno tai deleģētus valsts pārvaldes vai ar Ministru kabineta rīkojumiem dotus uzdevumus: privatizācijas un atsavināšanas procesu pabeigšanu atbilstoši normatīvajam regulējumam, problemātisko aktīvu pārvaldīšanas pabeigšanu, valsts kapitāla daļu pārvaldību citos uzņēmumos, dzīvojamo zemas ires maksu māju pēcuzaudzību, valsts naftas produktu drošības rezervju pārvaldību, pirmās nepieciešamības preču valsts apdraudējuma gadījumā pārvaldību.

Vispārējais stratēģiskais mērķis

Atbilstoši dotajiem deleģējumiem efektīvi pārvaldīt publiskos aktīvus, kā arī valsts attīstībai un drošībai nozīmīgus resursus un infrastruktūru, piedāvājot profesionālus pakalpojumus un inovatīvus risinājumus.

Svarīgākie notikumi 2023. gadā

Possessor turpināja darbu pie divu jaunu darbības virzienu – valsts naftas drošības rezervju pārvaldība un iedzīvotāju nodrošināšana ar pirmās nepieciešamības precēm valsts apdraudējuma gadījumā – attīstības.

Plānotie būtiskākie notikumi 2024. gadā

- Valsts pārvaldes deleģētu un ar Ministru kabineta rīkojumiem dotu uzdevumu īstenošana:
 - Privatizācija un atsavināšana;
 - Problemātisko aktīvu pārvaldīšana;
 - Valsts kapitāla daļu pārvaldība citos uzņēmumos;
 - Dzīvojamo zemas ires maksu māju pēcuzaudzība;
 - Valsts naftas produktu drošības rezervju pārvaldība;
 - Pirmās nepieciešamības preču valsts apdraudējuma gadījumā pārvaldība.

Galvenie finanšu mērķi

- Normatīvie atskaitījumi, EUR: 1 654 931 (sasniegts: 1 960 777).
- Normalizētā peļņa, EUR: 141 330 (sasniegts: 1 390 604).

Galvenie nefinanšu mērķi

- Noslēgto pirkuma līgumu skaits: 132 (sasniegts: 82).
- Noslēgto pirkuma līgumu vērtība, milj. EUR: 2,4 (sasniegts: 2,98).
- Iemaksas valsts un pašvaldību budžetos, milj. EUR: 1,2 (sasniegts: 1,5).
- Possessor turējumā esošo neprivatizēto objektu skaits: 97 (sasniegts: 124).

Sasniegtie rezultāti

- 2023. gadā Possessor ir pārsniegusi finanšu mērķi un sasniegusi visus četrus 2023. gadam noteiktos nefinanšu mērķus.

Pārvaldība

Kapitāla daļu turētājs – **Ekonomikas ministrija**

Kapitāla daļu turētāja pārstāvis – **Edmunds Valantis**

Valdes priekšsēdētājs – **Andris Gādmanis**

Valdes loceklis – **Kaspars Kociņš**

Galvenie finanšu rādītāji, tūkst. EUR

| | 2022 | 2023 |
|---|-----------|-----------|
| Apgrozījums | 2 724,7 | 2 793,0 |
| Peļņa/zaudējumi | 1 240,5 | 1 390,6 |
| EBITDA | 1 361,2 | 1 288,0 |
| Aktīvi | 24 317,3 | 15 341,6 |
| Pamatkapitāls | 446 064,9 | 446 064,9 |
| Pašu kapitāls | 11 587,8 | 12 970,6 |
| Investīcijas | 74,5 | 50,5 |
| Samaksātās dividendes valsts budžetā | 0,0 | 0,0 |
| Samaksātās iemaksas valsts un pašvaldību budžetos | 789,2 | 795,7 |
| Saņemtie ziedojumi | 0,0 | 0,0 |
| Veiktie ziedojumi | 0,0 | 0,0 |
| No valsts budžeta saņemtais finansējums | 0,0 | 0,0 |

Galvenie finanšu rādītāji, % un koeficienti

| | | |
|---|-------|-------|
| Rentabilitāte (peļņa/apgrozījums), % | 45,53 | 49,79 |
| ROA (peļņa/aktīvi), % | 5,10 | 9,06 |
| ROE (peļņa/pašu kapitāls), % | 10,71 | 10,72 |
| Kopējā likviditāte (īstermiņa aktīvi/īstermiņa kreditori) | 13,19 | 15,00 |
| Saistību īpatsvars (saistības/pašu kapitāls) | 1,04 | 0,14 |

Citi rādītāji

| | | |
|--|------|------|
| Nodarbināto skaits | 52 | 51 |
| Vidējā bruto atlidzība uz vienu nodarbināto gadā, tūkst. EUR | 25,5 | 28,5 |
| Dzimumu attiecība pārvaldē, s/v | 1/2 | 0/2 |
| Gada pārskats pēc SFPS | nē | nē |
| Izdevumi un/vai kapitālieguldījumi pētniecībā un attīstībā, tūkst. EUR | 0,0 | 0,0 |
| Sagatavots paziņojums par korporatīvo pārvaldību, jā vai nē | nē | nē |
| Sagatavots nefinanšu paziņojums, jā vai nē | nē | nē |

* Dati sniegti konsolidēti.



SIA Valsts aizsardzības korporācija (VAK)

Reģ.Nr. 40203525018

Komerccabiedrība internetā: www.mod.gov.lv/lv/uznemejiem/sia-valsts-aizsardzibas-korporacija

Valsts līdzdalība 100%

VAK nav līdzdalības citās kapitālsabiedrībās

VAK dibināta, lai ilgtermiņā attīstītu militāro industriju Latvijā. VAK izveidota, lai nodrošinātu piegāžu drošības stiprināšanu Nacionālo bruņoto spēku (NBS) nodrošināšanai ar kara laika nodrošinājumā un apgādē kritiskajām apgādes klasēm, jo īpaši tādām kā municijas un tās sastāvdaļu, kritiskā bruņojuma un citu militāra ekipējuma ražošanā un apkopē. VAK iesaistās tikai militāru un divējāda pielietojuma preču ražošanā un pakalpojumu nodrošināšanā.

Vispārējais stratēģiskais mērķis

Ieguldījumu pārvaldīšana valsts aizsardzības industrijā un ar militāro preču ražošanas attīstību saistīto procesu koordinēšana, nodrošinot ražotnes izveidi un ražošanu, kā arī veicinot valsts aizsardzības industrijas attīstību un tās piegādes ķēžu darbības nepārtrauktību.

Svarīgākie notikumi 2023. gadā

VAK dibināta saskaņā ar 2023.gada 23.novembra Ministru kabineta rīkojumu Nr.799.

Plānotie būtiskākie notikumi 2024. gadā

- Izveidot VAK pārvaldības sistēmu atbilstoši labas korporatīvas pārvaldības principiem, un izstrādāt un ieviest kapitālsabiedrības iekšējās kontroles un riska pārvaldības sistēmas par valsts ieguldījuma aizsardzību un saimniecisku izlietojumu.
- Iesaistīties kopīgā projektā ar ārvalstu municijas ražotājiem par artilērijas municijas komponentu kompleksēšanas rūpnīcas izveidi Latvijā.

Galvenie finanšu mērķi

Nav

Galvenie nefinanšu mērķi

Nav

Sasniegtie rezultāti

Nav

Pārvaldība

Kapitāla daļu turētājs – **Aizsardzības ministrija**

Kapitāla daļu turētāja pārstāvis – **Jānis Garisons**

Valdes locekle - **Ingrīda Ķirse**

Galvenie finanšu rādītāji, tūkst. EUR

| | 2023 |
|---|-------------|
| Apgrozījums | n/a |
| Peļņa/zaudējumi | n/a |
| EBITDA | n/a |
| Aktīvi | n/a |
| Pamatkapitāls | 500,0 |
| Pašu kapitāls | n/a |
| Investīcijas | n/a |
| Samaksātās dividendes valsts budžetā | n/a |
| Samaksātās iemaksas valsts un pašvaldību budžetos | n/a |
| Saņemtie ziedojumi | n/a |
| Veiktie ziedojumi | n/a |
| No valsts budžeta saņemtais finansējums | n/a |

Galvenie finanšu rādītāji, % un koeficienti

| | |
|---|-----|
| Rentabilitāte (peļņa/apgrozījums), % | n/a |
| ROA (peļņa/aktīvi), % | n/a |
| ROE (peļņa/pašu kapitāls), % | n/a |
| Kopējā likviditāte (īstermiņa aktīvi/īstermiņa kreditori) | n/a |
| Saistību īpatsvars (saistības/pašu kapitāls) | n/a |

Citi rādītāji

| | |
|--|-----|
| Nodarbināto skaits | n/a |
| Vidējā bruto atlīdzība uz vienu nodarbināto gadā, tūkst. EUR | n/a |
| Dzimumu attiecība pārvaldē, s/v | n/a |
| Gada pārskats pēc SFPS | n/a |
| Izdevumi un/vai kapitālieguldījumi pētniecībā un attīstībā, tūkst. EUR | n/a |
| Sagatavots paziņojums par korporatīvo pārvaldību, jā vai nē | n/a |
| Sagatavots nefinanšu paziņojums, jā vai nē | n/a |



SIA Vides investīciju fonds (VIF)

Reģ. Nr. 40003339615

Komerscābiedrība internetā: www.lvif.gov.lv

Valsts līdzdalība 100%

VIF nav līdzdalības citās kapitālsabiedrībās

VIF izveidots, lai, apvienojot vietējos un ārvalstu finanšu resursus, finansētu videi draudzīgus projektus. VIF trīs galvenie darbības virzieni:

ESKO projektu attīstīšana;

Klimata pārmaiņu finanšu instrumenta (KPI) un Emisijas kvotu izolācijas instrumenta (EKII) finansēto projektu ieviešanas un monitoringa uzraudzība;

sabiedrības izpratnes veicināšana par vides aizsardzības projektiem.

Vispārējais stratēģiskais mērķis

Izveidojot ilgtspējīgu finansēšanas modeli, veicināt Latvijas ieguldījumu globālo klimata pārmaiņu samazināšanā, ņemot vērā Latvijas vides, sociālās un ekonomiskās intereses.

Svarīgākie notikumi 2023. gadā

- VIF īstenotās atbalsta programmas ļauj realizēt valstij un sabiedrībai nozīmīgus projektus, kuri paredz ieviest risinājumus energoresursu patēriņa samazināšanai. Iedzīvotājiem ir paredzētas divas atbalsta programmas, lai samazinātu CO2 emisijas. Lai apmierinātu arvien pieaugošo pieprasījumu, ir palielināts iedzīvotājiem pieejamais finansējums abās atbalsta programmās. Būtisks pienesums tiek sniegts valstiski nozīmīgu objektu atjaunošanā un energoefektivitātes paaugstināšanā.

Plānotie būtiskākie notikumi 2024. gadā

- Horizon2020/Apvārsnis2020 programmas ietvaros apstiprināto projektu ieviešana.
- EKII finansēto projektu ieviešanas uzraudzība, monitorings, jaunu konkursu realizēšana un pieejamā finansējuma palielināšana.
- Modernizācijas fonda darbības uzsākšana.
- Fonda vidēja termiņa darbības stratēģijas projekta izstrāde 2024.-2028. gadam.
- Biznesa plāna izstrāde jaunu komercpakalpojumu ieviešanai.

Galvenie finanšu mērķi

- Apgrozījums (KPI/EKII projektu administrēšana), EUR: 548 774 (sasniegts: 535 870).
- Aktīvu atdeve (ROA),%: 0,60 (sasniegts: -1,66).
- Peļņa vai zaudējumi, EUR: 35 871 (sasniegts: 104 018).
- Pašu kapitāls, EUR: 6 005 642 (sasniegts: 6 074 966).

Galvenie nefinanšu mērķi

- Realizēto ESKO projektu skaits: 0 (sasniegts: 0).
- Administrēto EKII resursu apjoms, milj. EUR: 1 (sasniegts: 0).
- Noslēgto projektu līgumu skaits EKII: 5531 (sasniegts: 4963).
- Jaunu sagatavoto pārrobežu sadarbības projektu skaits: 0 (sasniegts: 1).

Sasniegtie rezultāti

- Finanšu un nefinanšu mērķi sasniegti daļēji.

Pārvaldība

Kapitāla daļu turētājs – **Klimata un enerģētikas ministrija**

Kapitāla daļu turētāja pārstāvis – **Līga Kurevska**

Valdes priekšsēdētājs – **Andris Ķēniņš**

Galvenie finanšu rādītāji, tūkst. EUR

| | 2022 | 2023 |
|---|---------|---------|
| Apgrozījums | 272,3 | 561,2 |
| Peļņa/zaudējumi | -103,0 | 104,0 |
| EBITDA | -92,6 | 104,0 |
| Aktīvi | 6 422,6 | 6 263,4 |
| Pamatkapitāls | 6 299,3 | 6 299,3 |
| Pašu kapitāls | 5 970,9 | 6 075,0 |
| Investīcijas | 11,6 | 19,8 |
| Samaksātās dividendes valsts budžetā | 0,0 | 0,0 |
| Samaksātās iemaksas valsts un pašvaldību budžetos | 146,3 | 245,6 |
| Saņemtie ziedojumi | 0,0 | 0,0 |
| Veiktie ziedojumi | 0,0 | 0,0 |
| No valsts budžeta saņemtais finansējums | 246,8 | 522,0 |

Galvenie finanšu rādītāji, % un koeficienti

| | | |
|---|--------|-------|
| Rentabilitāte (peļņa/apgrozījums), % | -37,83 | 18,53 |
| ROA (peļņa/aktīvi), % | -1,60 | 1,66 |
| ROE (peļņa/pašu kapitāls), % | -1,73 | 1,71 |
| Kopējā likviditāte (īstermiņa aktīvi/īstermiņa kreditori) | 11,16 | 26,73 |
| Saistību īpatsvars (saistības/pašu kapitāls) | 0,08 | 0,03 |

Citi rādītāji

| | | |
|--|------|------|
| Nodarbināto skaits | 17 | 21 |
| Vidējā bruto atlīdzība uz vienu nodarbināto gadā, tūkst. EUR | 17,5 | 23,6 |
| Dzimumu attiecība pārvaldē, s/v | 0/1 | 0/1 |
| Gada pārskats pēc SFPS | nē | nē |
| Izdevumi un/vai kapitālieguldījumi pētniecībā un attīstībā, tūkst. EUR | 0,0 | 0,0 |
| Sagatavots paziņojums par korporatīvo pārvaldību, jā vai nē | nē | nē |
| Sagatavots nefinanšu paziņojums, jā vai nē | nē | nē |

1.pielikums.

Valsts kapitālsabiedrības, valsts kapitāla daļas, valsts kapitālsabiedrībām un valsts izšķirošā ietekmē esošām kapitālsabiedrībām piederošās kapitāldaļas⁸⁴ (31.12.2023.)

| Nr. | Reģ. Nr. | Kapitālsabiedrības nosaukums | Nozare | Darbinieku skaits | Apgrozījums, 2023, EUR '000 | Peļņa/ zaudējumi, 2023, EUR '000 | Aktīvi kopā, 31.12.2023, EUR '000 | Kapitāla daļu īpatsvars, turētājs vai īpašnieks | Papildu informācija |
|----------------------------------|-------------|--|---|-------------------|-----------------------------|----------------------------------|-----------------------------------|--|---|
| Valsts kapitālsabiedrības | | | | | | | | | |
| 1 | 40003032949 | AS "Latvenergo" (koncerns) | Enerģētika | 3 456 | 2 034 425,0 | 350 917,0 | 4 127 922,0 | 100% Ekonomikas ministrija | |
| 2 | 40003466281 | AS "Latvijas valsts meži" (konsolidēts) | Mežsaimniecība | 1 497 | 626 136,3 | 220 948,1 | 824 275,9 | 100% Zemkopības ministrija | |
| 3 | 40003032065 | VAS "Latvijas dzelzceļš" (konsolidēts) | Transports | 6 219 | 263 529,0 | -3 231,0 | 844 665,0 | 100% Satiksmes ministrija | |
| 4 | 40003575567 | AS "Augstsprieguma tīkls" (konsolidēts) | Enerģētika | 891 | 234 480,0 | 10 235,1 | 1 346 939,9 | 100% Finanšu ministrija | |
| 5 | 40003951628 | SIA "Rīgas Austrumu klīniskā universitātes slimnīca" | Veselības aprūpe | 4 973 | 225 682,2 | -2 147,4 | 226 870,3 | 100% Veselības ministrija | Negatavo konsolidēto pārskatu pamatojoties uz Gada pārskatu un konsolidēto gada pārskatu likuma 66.pantu. |
| 6 | 40003457109 | VSIA "Paula Stradiņa klīniskā universitātes slimnīca" | Veselības aprūpe | 3 341 | 179 307,4 | -3 761,3 | 272 783,2 | 100% Veselības ministrija | |
| 7 | 40003052790 | VAS "Latvijas Pasts" | Sakari | 2 657 | 108 268,7 | 538,6 | 128 687,7 | 100% Satiksmes ministrija | |
| 8 | 40003083998 | VAS "Latvijas Loto" (konsolidēts) | Pārējās | 141 | 92 145,2 | 13 792,4 | 41 966,7 | 100% Finanšu ministrija | |
| 9 | 40003457128 | VSIA "Bērnu klīniskā universitātes slimnīca" | Veselības aprūpe | 2 067 | 80 325,3 | -691,6 | 105 680,5 | 100% Veselības ministrija | |
| 10 | 40003028055 | VAS "Starptautiskā lidosta "Rīga"" | Transports | 1 423 | 72 500,8 | 1 612,1 | 175 076,8 | 100% Satiksmes ministrija | |
| 11 | 40003356530 | VAS "Latvijas autoceļu uzturētājs" | Transports | 1 111 | 67 256,5 | 1 109,1 | 62 929,4 | 100% Satiksmes ministrija | |
| 12 | 40003345734 | VAS "Ceļu satiksmes drošības direkcija" | Transports | 587 | 60 022,6 | 3 953,5 | 53 803,8 | 100% Satiksmes ministrija | |
| 13 | 40003567907 | AS "Pasažieru vilciens" | Transports | 976 | 59 788,0 | 3,2 | 207 750,0 | 100% Satiksmes ministrija | |
| 14 | 40003294758 | VAS "Valsts nekustamie īpašumi" | Nekustamo īpašumu pārvaldība | 411 | 46 015,4 | 1 804,8 | 460 870,1 | 100% Finanšu ministrija | |
| 15 | 40003080597 | VSIA "Latvijas televīzija" | Sabiedriskie elektroniskie plašsaziņas līdzekļi | 513 | 28 835,6 | 4,1 | 15 161,1 | 100% Sabiedrisko elektronisko plašsaziņas līdzekļu padome | |
| 16 | 50003342481 | VSIA "Rīgas Psihiatrijas un narkoloģijas centrs" | Veselības aprūpe | 1 019 | 28 793,7 | 1,5 | 42 639,0 | 100% Veselības ministrija | |
| 17 | 40003410729 | VSIA "Traumatoloģijas un ortopēdijas slimnīca" | Veselības aprūpe | 628 | 26 256,5 | -763,4 | 14 910,3 | 100% Veselības ministrija | |
| 18 | 40003038621 | VAS "Latvijas gaisa satiksme" | Transports | 305 | 26 028,7 | -1 829,8 | 44 103,6 | 100% Satiksmes ministrija | |
| 19 | 40003011203 | VAS "Latvijas Valsts radio un televīzijas centrs" | Sakari | 297 | 25 788,4 | 16 313,6 | 206 858,3 | 100% Satiksmes ministrija | |
| 20 | 50003407881 | VSIA "Daugavpils psihoneiroloģiskā slimnīca" | Veselības aprūpe | 978 | 25 124,9 | 976,7 | 34 956,5 | 100% Veselības ministrija | |
| 21 | 40003273900 | VSIA "Nacionālais rehabilitācijas centrs "Vaivari"" | Veselības aprūpe | 503 | 24 705,0 | 562,9 | 22 483,0 | 100% Veselības ministrija | |
| 22 | 50103744891 | AS "Attīstības finanšu institūcija Altum" | Pārējās | 255 | 23 617,0 | 17 810,0 | 1 316 086,0 | 40% Finanšu ministrija, 30% Ekonomikas ministrija un 30% Zemkopības ministrija | |
| 23 | 40003344207 | VSIA "Latvijas Valsts ceļi" | Transports | 366 | 20 930,4 | 187,4 | 8 196,8 | 100% Satiksmes ministrija | |
| 24 | 40003338357 | VSIA "Zemkopības ministrijas nekustamie īpašumi" | Nekustamo īpašumu pārvaldība | 147 | 17 660,2 | 23,2 | 8 035,1 | 100% Zemkopības ministrija | |
| 25 | 40003080614 | VSIA "Latvijas radio" | Sabiedriskie elektroniskie plašsaziņas līdzekļi | 293 | 13 463,1 | -107,8 | 7 654,2 | 100% Sabiedrisko elektronisko plašsaziņas līdzekļu padome | |
| 26 | 40003407396 | VSIA "Slimnīca "Ģinterniņa"" | Veselības aprūpe | 522 | 12 639,5 | 63,2 | 15 827,7 | 100% Veselības ministrija | |
| 27 | 50003408181 | VSIA "Strenču psihoneiroloģiskā slimnīca" | Veselības aprūpe | 297 | 10 729,4 | 971,0 | 11 053,8 | 100% Veselības ministrija | |
| 28 | 50103237791 | VSIA "Latvijas Vides, ģeoloģijas un meteoroloģijas centrs" | Pārējās | 253 | 9 502,2 | -95,2 | 30 128,9 | 100% Vides aizsardzības un reģionālās attīstības ministrija | |
| 29 | 40003334410 | VSIA "Tiesu namu aģentūra" | Nekustamo īpašumu pārvaldība | 108 | 9 469,1 | 581,9 | 82 029,9 | 100% Tieslietu ministrija | |
| 30 | 40003021907 | VAS "Elektroniskie sakari" | Sakari | 102 | 8 859,0 | 124,5 | 13 911,4 | 100% Vides aizsardzības un reģionālās attīstības ministrija | |
| 31 | 40003480798 | VSIA "Rīgas Tūrisma un radošās industrijas tehnikums" | Izglītība | 252 | 6 981,5 | 1,0 | 25 089,0 | 100% Izglītības un zinātnes ministrija | |
| 32 | 40103836785 | SIA "Eiropas dzelzceļa līnijas" | Transports | 97 | 6 397,6 | -195,9 | 8 908,9 | 100% Satiksmes ministrija | |
| 33 | 40003343729 | VSIA "Piejūras slimnīca" | Veselības aprūpe | 178 | 5 207,5 | 201,7 | 10 259,1 | 100% Veselības ministrija | |
| 34 | 40003022705 | VSIA "Latvijas Jūras administrācija" | Transports | 103 | 4 569,8 | -118,6 | 5 229,4 | 100% Satiksmes ministrija | |
| 35 | 40103208907 | VSIA "Latvijas Nacionālā opera un balets" | Kultūra | 556 | 4 264,7 | 132,4 | 24 710,7 | 100% Kultūras ministrija | |
| 36 | 40003783138 | VSIA "Dailes teātris" | Kultūra | 218 | 4 084,6 | 5,5 | 8 070,7 | 100% Kultūras ministrija | |
| 37 | 40003429317 | VSIA "Autotransporta direkcija" | Transports | 87 | 4 062,1 | 94,2 | 4 993,5 | 100% Satiksmes ministrija | |
| 38 | 50003140671 | SIA "Latvijas Nacionālais sporta centrs" | Sports | 101 | 3 355,8 | -896,9 | 110 948,4 | 100% Izglītības un zinātnes ministrija | |
| 39 | 40203235757 | AS "Ventas osta" | Transports | 9 | 3 013,1 | 9,9 | 638,4 | 100% Satiksmes ministrija | |
| 40 | 40003400059 | VSIA "Iekšlietu ministrijas poliklinika" | Veselības aprūpe | 131 | 2 991,4 | 1,4 | 907,4 | 100% Iekšlietu ministrija | |

⁸⁴ Datu avots: Latvijas Republikas Uzņēmumu reģistra un Valsts ieņēmumu dienesta datubāzes.

| Nr. | Reg. Nr. | Kapitālsabiedrības nosaukums | Nozare | Darbinieku skaits | Apgrozījums, 2023, EUR '000 | Peļņa/zaudējumi, 2023, EUR '000 | Aktīvi kopā, 31.12.2023, EUR '000 | Kapitāla daļu īpatsvars, turētājs vai īpašnieks | Papildu informācija |
|-----|-------------|--|------------------------------|-------------------|-----------------------------|---------------------------------|-----------------------------------|---|---|
| 41 | 40003192154 | SIA "Publisko aktīvu pārvaldītājs Possessor" (konsolidēts) | Pārējās | 51 | 2 793,0 | 1 390,6 | 15 341,6 | 100% Ekonomikas ministrija | |
| 42 | 40003094953 | VSIA "Jaunais Rīgas teātris" | Kultūra | 92 | 2 600,3 | 13,6 | 4 137,9 | 100% Kultūras ministrija | |
| 43 | 40003786149 | VSIA "Latvijas Nacionālais teātris" | Kultūra | 178 | 2 548,3 | 1,8 | 1 979,1 | 100% Kultūras ministrija | |
| 44 | 40003113794 | VSIA "Latvijas Vēstnesis" | Pārējās | 65 | 2 435,1 | -11,8 | 1 218,7 | 100% Tieslietu ministrija | |
| 45 | 50003000771 | VSIA "Šampētera nams" | Nekustamo īpašumu pārvaldība | 16 | 2 406,6 | 0,9 | 7 465,0 | 100% Labklājības ministrija | |
| 46 | 40003793653 | VSIA "Mihails Čehova Rīgas Krievu teātris" | Kultūra | 129 | 2 275,7 | 13,0 | 1 448,9 | 100% Kultūras ministrija | |
| 47 | 44103017181 | VSIA "Bērnu psihoneiroloģiskā slimnīca "Ainaži"" | Veselības aprūpe | 83 | 1 995,2 | -128,1 | 4 200,3 | 100% Veselības ministrija | |
| 48 | 40003435328 | SIA "Latvijas Nacionālais metroloģijas centrs" | Pārējās | 49 | 1 498,3 | 9,9 | 1 342,0 | 100% Ekonomikas ministrija | |
| 49 | 40003374610 | VSIA "Latvijas Koncerti" | Kultūra | 116 | 1 277,8 | 67,1 | 1 055,8 | 100% Kultūras ministrija | |
| 50 | 40103264961 | VSIA "Latvijas Proves birojs" | Pārējās | 19 | 1 005,8 | 233,3 | 3 507,7 | 100% Finanšu ministrija | |
| 51 | 44103038376 | VSIA "Valmieras drāmas teātris" | Kultūra | 112 | 841,7 | 9,7 | 1 405,6 | 100% Kultūras ministrija | |
| 52 | 50003017621 | VSIA "Meliorprojekts" | Pārējās | 23 | 829,0 | 92,0 | 219,7 | 100% Zemkopības ministrija | |
| 53 | 40003373615 | VSIA "Latvijas Nacionālais simfoniskais orķestris" | Kultūra | 144 | 676,7 | 4,7 | 1 177,4 | 100% Kultūras ministrija | |
| 54 | 40003782984 | VSIA "Latvijas Leļļu teātris" | Kultūra | 79 | 639,9 | 14,7 | 549,0 | 100% Kultūras ministrija | |
| 55 | 40003339615 | VSIA "Vides investīciju fonds" | Pārējās | 21 | 561,2 | 104,0 | 6 263,4 | 100% Klimata un enerģētikas ministrija | Līdz 01.01.2023. 100% kapitāldaļu turētāja Vides aizsardzības un reģionālās attīstības ministrija |
| 56 | 40003027789 | VSIA "Rīgas cirks" | Kultūra | 29 | 408,4 | 29,6 | 7 625,9 | 100% Kultūras ministrija | |
| 57 | 42103049403 | VSIA "Liepājas simfoniskais orķestris" | Kultūra | 102 | 380,5 | 10,9 | 628,4 | 100% Kultūras ministrija | |
| 58 | 40203084591 | SIA "Latvijas standarts" | Pārējās | 18 | 354,9 | 1,8 | 312,9 | 100% Ekonomikas ministrija | |
| 59 | 40003373761 | VSIA "Valsts Akadēmiskais koris "Latvija"" | Kultūra | 65 | 332,5 | 3,3 | 275,2 | 100% Kultūras ministrija | |
| 60 | 41503037608 | VSIA "Daugavpils teātris" | Kultūra | 93 | 265,5 | 5,1 | 598,3 | 100% Kultūras ministrija | |
| 61 | 40003487546 | VSIA "KREMERATA BALTICA" | Kultūra | 29 | 158,7 | 0,8 | 85,0 | 100% Kultūras ministrija | |
| 62 | 40003342456 | SIA "Lielstraupes pils" | Veselības aprūpe | 2 | 0,0 | -17,9 | 1,7 | 100% Veselības ministrija | 03.07.2024. mainīts nosaukums uz SIA "Latvijas Digitālās veselības centrs." |
| 63 | 40203525018 | SIA "Valsts aizsardzības korporācija" | Pārējās | n/a | n/a | n/a | n/a | 100% Aizsardzības ministrija | Reģistrēts 29.11.2023. Gada pārskats tiks iesniegts par 2024.gadu. |

Valsts izšķirošā ietekmē esošās kapitālsabiedrības

| | | | | | | | | | |
|----|-------------|--|------------------|-------|-----------|----------|-------------|--|--|
| 63 | 40003245752 | AS "Air Baltic Corporation" (konsolidēts) | Transports | 2 531 | 664 186,0 | 33 652,0 | 1 324 707,0 | 97,97% Satiksmes ministrija | |
| 64 | 40003052786 | SIA "Tet" (koncerns) | Sakari | 1 761 | 295 753,0 | 15 226,0 | 369 593,0 | 51% SIA "Publisko aktīvu pārvaldītājs Possessor" | Valstij nav viennozīmīgas izšķirošās ietekmes, jo starp valsti un Tella Company AB noslēgtajā Jumta (dibināšanas) līgumā paredzēta īpaša kārtība būtisku lēmumu pieņemšanai. |
| 65 | 40003347699 | SIA "Latvijas Lauku konsultāciju un izglītības centrs" | Lauksaimniecība | 410 | 10 542,5 | -215,5 | 4 924,4 | 99,32% Zemkopības ministrija | |
| 66 | 40003258973 | SIA "Ludzas medicīnas centrs" | Veselības aprūpe | 173 | 4 120,4 | -269,9 | 9 055,3 | 57,94648% Veselības ministrija | |

Kapitālsabiedrības ar tiešo valsts līdzdalību no 20% līdz 50% (ieskaitot)

| | | | | | | | | | |
|----|-------------|--|------------------------------|-----|-----------|---------|-----------|---|--|
| 67 | 40003286750 | AS "Rīgas siltums" (konsolidēts) | Enerģētika | 689 | 442 013,8 | 8 652,5 | 275 951,5 | 48,995% Ekonomikas ministrija | 0,005% Latvennergo. Citi kapitāldaļu īpašnieki: 49% Rīgas dome, 2% SIA "Enerģijas risinājumi RIX". |
| 68 | 40003212111 | SIA "Latvijas Olimpiskā vienība" | Sports | 36 | 1 807,4 | 29,8 | 669,7 | 29,04423% Izglītības un zinātnes ministrija | |
| 69 | 41203024801 | SIA "Starptautiskā Rakstnieku un tulkotāju māja" | Nekustamo īpašumu pārvaldība | 6 | 4,7 | 0,2 | 71,9 | 33,33% Kultūras ministrija | |

Kapitālsabiedrības ar tiešo valsts līdzdalību līdz 20%

| | | | | | | | | | |
|----|-------------|--|------------|-----|-----------|-----------|-----------|---|--|
| 70 | 40003000642 | AS "Latvijas Gāze" | Enerģētika | 119 | 159 819,0 | -56 911,0 | 163 727,0 | 0,00029% Ekonomikas ministrija | |
| 71 | 40003044346 | AS "Rīgas sanitārā transporta autobāze" (konsolidēts) | Pārējās | 433 | 26 259,7 | 822,4 | 35 575,2 | 10,07% SIA "Publisko aktīvu pārvaldītājs Possessor" | 2021. un 2022. gada konsolidētais pārskats nav pieejams www.ur.gov.lv līdz 01.11.2024. Finanšu rādītāji sniegti par 2020. gadu. Ir 88,73% līdzdalība AS "Ceļu pārvalde". |
| 72 | 41503002447 | AS "Daugavpils specializētais autotransporta uzņēmums" | Pārējās | 98 | 5 538,3 | 26,7 | 2 114,0 | 3,2% SIA "Publisko aktīvu pārvaldītājs Possessor" | |
| 73 | 40003028394 | Rēzeknes SEZ AS "REBIR" | Pārējās | 11 | 1 619,6 | 36,9 | 1 863,7 | 5% SIA "Publisko aktīvu pārvaldītājs Possessor" | |
| 74 | 42103008388 | SIA "Liepājas sērkokči" | Pārējās | 0 | 0,0 | -43,3 | 466,4 | 9,99935% SIA "Publisko aktīvu pārvaldītājs Possessor" | 21.02.2024. ir mainījušies Sabiedrības dalībnieki. Valsts 70 368 daļas iegādājās dalībnieks SIA "Ritava Holdings". |
| 75 | 41703004525 | SIA "UNI SAN" | Pārējās | 0 | 0,0 | 7,5 | 20,9 | 5% SIA "Publisko aktīvu pārvaldītājs Possessor" | |

| Nr. | Reģ. Nr. | Kapitālsabiedrības nosaukums | Nozare | Darbinieku skaits | Apgrozījums, 2023, EUR '000 | Peļņa/zaudējumi, 2023, EUR '000 | Aktīvi kopā, 31.12.2023, EUR '000 | Kapitāla daļu īpašnieki, turētāji vai īpašnieki | Papildu informācija |
|--|-------------|--|------------------|-------------------|-----------------------------|---------------------------------|-----------------------------------|---|---|
| Kapitālsabiedrības ar tiešo valsts līdzdalību līdz 20%, kas ir pārdotas | | | | | | | | | |
| 76 | 40003019851 | AS "Latgales cietslietu un mākslīgās apsēkšanas stacija" | Pārējās | 27 | 216,2 | 134,3 | 602,0 | 4,91% SIA "Publisko aktīvu pārvaldītājs Possessor" | 05.01.2023. noslēgts kapitāla daļu pārdošanas darījums, kā rezultātā pārdotas 4,91% valstij piederošas kapitāla daļas 0,01 milj. euro vērtībā. |
| Kapitālsabiedrības ar tiešo valsts līdzdalību līdz 20%, kas atrodas maksātnespējas procesā | | | | | | | | | |
| 77 | 40003034263 | AS "Ceļu pārvalde" (konsolidēts) | Pārējās | 434 | 30 204,7 | -1 277,3 | 26 578,2 | 0,93% SIA "Publisko aktīvu pārvaldītājs Possessor" | Akcijas bez balsstiesībām. 2023. gada pārskats nav pieejams www.ur.gov.lv līdz 01.11.2024. Finanšu rādītāji sniegti par 2021. gadu. 05.10.2023. uzsākts maksātnespējas process. |
| Valsts kapitālsabiedrībām 100% piederošas meitassabiedrības | | | | | | | | | |
| 77 | 40003857687 | AS "Sadales tikls" | Enerģētika | 1 659 | 343 332,0 | 16 906,0 | 1 820 351,0 | 100% AS "Latvenergo" | |
| 78 | 40003788421 | SIA "LDZ Cargo" | Transports | 1 066 | 134 372,1 | 3 068,1 | 164 134,8 | 100% VAS "Latvijas dzelzceļš" | 2021. gada februārī administratīvajai apgabala tiesai ir iesniegts iesniegums par Konkurences padomes 28.12.2020. lēmuma atcelšanu. ⁸⁵ |
| 79 | 11399985 | OÜ "Elektrum Eesti" | Pārējās | n/a | 62 274,6 | 359,3 | 30 961,1 | 100% AS "Latvenergo" | |
| 80 | 40003788351 | SIA "LDZ ritošā sastāva serviss" | Transports | 714 | 50 886,5 | 1 233,8 | 59 704,7 | 100% VAS "Latvijas dzelzceļš" | |
| 81 | 40003988480 | SIA "LDZ Loģistika" | Transports | 17 | 14 759,0 | 264,4 | 2 344,6 | 100% VAS "Latvijas dzelzceļš" | |
| 82 | 40003620112 | SIA "LDZ apsardze" | Pārējās | 452 | 9 300,3 | 242,4 | 2 245,2 | 100% VAS "Latvijas dzelzceļš" | |
| 83 | 40003423460 | SIA "LatLoto nams" | Pārējās | 9 | 1 474,6 | 23,4 | 262,3 | 100% VAS "Latvijas Loto" | |
| 84 | 40103361063 | AS "LatRailNet" | Transports | 25 | 1 419,5 | 65,0 | 1 350,9 | 100% VAS "Latvijas dzelzceļš" | |
| 85 | 40103762700 | AS "Enerģijas publiskais tirgotājs" | Enerģētika | 5 | 1 103,3 | 0,0 | 32 761,3 | 100% AS "Latvenergo" | |
| 86 | 40003665610 | SIA "Jaunmoku pils" | Pārējās | 17 | 989,9 | 94,1 | 1 872,4 | 100% VAS "Latvijas valsts meži" | |
| 87 | 40003266519 | SIA "Mailmaster" | Sakari | 13 | 762,9 | 95,3 | 561,1 | 100% VAS "Latvijas Pasts" | |
| 88 | 301506046 | UAB "Elektrum Lietuva" | Pārējās | n/a | 356,9 | 4 069,5 | 96 793,4 | 100% AS "Latvenergo" | |
| 89 | 305699767 | UAB "Geniva" | Pārējās | n/a | 0,0 | -35,9 | 6 924,5 | 50% UAB "Elektrum Lietuva" | |
| 90 | 40203415150 | SIA "Latvijas vēja parki" | Enerģētika | 3 | 0,0 | -865,9 | 5 253,3 | 80% AS "Latvenergo", 20% AS "Latvijas valsts meži" | |
| 91 | 16475722 | OÜ "HN pöld ja mets 1" | Pārējās | n/a | 0,0 | 121,5 | 4 254,7 | 100% OÜ "Elektrum Eesti" | |
| 92 | 43603080677 | KS "Buildit Latvia Pre-Seed Fund" AIF | Pārējās | 0 | 76,0 | 698,8 | 2 875,1 | 100% AS "Attīstības finanšu institūcija Altum" | |
| 93 | 44103115707 | KS "Commercialization Reactor Pre-seed Fund" AIF | Pārējās | n/a | 0,0 | -183,7 | 2 034,0 | 100% AS "Attīstības finanšu institūcija Altum" | |
| 94 | 302478710 | UAB "Vējo miestas" | Pārējās | n/a | 0,0 | -44,3 | 1 508,3 | 50% UAB "Elektrum Lietuva" | |
| 95 | 40203141610 | KS "Overkill Ventures Fund I AIF" | Pārējās | n/a | 39,9 | 36,2 | 1 014,6 | 100% AS "Attīstības finanšu institūcija Altum" | |
| 96 | 40203106704 | SIA "REAP" | Pārējās | 1 | 0,0 | 0,0 | 931,6 | 100% SIA "Publisko aktīvu pārvaldītājs Possessor" | |
| 97 | 40103981332 | SIA "FeLM" | Pārējās | 1 | 0,0 | 0,0 | 234,5 | 100% SIA "Publisko aktīvu pārvaldītājs Possessor" | |
| 98 | 306073976 | UAB "Klaipēda unlimited sun" | Pārējās | n/a | n/a | n/a | 2,5 | 100% UAB "Elektrum Lietuva" | |
| 99 | 40003510448 | SIA "Rīgas hematoloģijas centrs" | Veselības aprūpe | n/a | n/a | n/a | n/a | 100% SIA "Rīgas Austrumu klīniskā universitātes slimnīca" | Apturēta saimnieciskā darbība 13.12.2018. |
| Valsts kapitālsabiedrībām 100% piederošas meitassabiedrības, kas tiek likvidētas vai ir likvidētas | | | | | | | | | |
| 100 | 50103306171 | KS "Imprimatur Capital Seed Fund" | Pārējās | n/a | 40,0 | -124,1 | 2 496,5 | 100% AS "Attīstības finanšu institūcija Altum" | Uzsākts likvidācijas process 27.06.2022. |
| 101 | 40003788258 | SIA "LDZ infrastruktūra" | Transports | n/a | n/a | n/a | n/a | 100% VAS "Latvijas dzelzceļš" | Sabiedrība likvidēta 12.04.2023. |
| Valsts kapitālsabiedrībām vai valsts tiešā vai netiešā izšķirošā ietekmē esošām kapitālsabiedrībām piederošas kapitāla daļas ar izšķirošu ietekmi | | | | | | | | | |
| 102 | 50003050931 | SIA "Latvijas Mobilais Telefons" (konsolidēts) | Sakari | 1 268 | 310 269,2 | 32 068,5 | 419 497,4 | 23% VAS "Latvijas Valsts radio un televīzijas centrs", 23% SIA "Tet" un 5% SIA "Publisko aktīvu pārvaldītājs Possessor" | |
| 103 | 40103148504 | SIA "LMT RetailLogistics" | Sakari | 416 | 127 570,7 | 30,3 | 77 497,8 | 100% SIA "Latvijas Mobilais Telefons" | |
| 104 | 40203041605 | AS "Conexus Baltic Grid" | Enerģētika | 361 | 76 467,9 | 16 171,8 | 469 284,5 | 68,46% AS "Augstsprieguma tikls" | |
| 105 | 50003752271 | SIA "CITRUS Solutions" | Pārējās | 346 | 66 666,5 | 5 367,5 | 53 742,3 | 100% SIA "Tet" | |
| 106 | 42103035386 | SIA "Liepājas enerģija" | Enerģētika | 76 | 22 236,9 | 3 243,0 | 37 647,1 | 51% AS "Latvenergo" | |
| 107 | 40203054012 | SIA "Santa Monica Networks" | Sakari | 32 | 14 576,3 | 2 397,4 | 26 538,2 | 100% SIA "Latvijas Mobilais Telefons" | |
| 108 | 40103360903 | SIA "Helio Media" | Sakari | 44 | 12 799,2 | 164,9 | 9 045,4 | 100% SIA "Lattelecom" | |

⁸⁵ 2021. gada februārī administratīvajai apgabala tiesai ir iesniegts iesniegums par Konkurences padomes 28.12.2020. lēmuma lietā Nr. KL\5-5\18\30 "Par Konkurences likuma 13. panta pirmajā daļā un Līguma par Eiropas Savienības darbību 102. pantā noteiktā aizlieguma pārkāpumu SIA "LDZ CARGO" un VAS "Latvijas dzelzceļš" darbībās" atcelšanu. SIA "LDZ CARGO" 2020.gada pārskatā atzinusi uzkrājumus soda naudai pilnā apjomā. 2023. gadā uzkrājumu summa nemainījās, jo lietas apstākļi nav mainījušies un tās iznākums nav zināms.

| Nr. | Reģ. Nr. | Kapitālsabiedrības nosaukums | Nozare | Darbinieku skaits | Apgrozījums, 2023, EUR '000 | Peļņa/zaudējumi, 2023, EUR '000 | Aktīvi kopā, 31.12.2023, EUR '000 | Kapitāla daļu īpatsvars, turētājs vai īpašnieks | Papildu informācija |
|-----|-------------|---|------------------|-------------------|-----------------------------|---------------------------------|-----------------------------------|--|--|
| 109 | 40103272422 | SIA "Air Baltic training" | Pārējās | 33 | 4 803,0 | 982,4 | 7 717,9 | 100% AS "Air Baltic Corporation" | |
| 110 | 40003320463 | SIA "Veselības centrs Bīķernieki" | Veselības aprūpe | 90 | 3 246,0 | 184,3 | 1 048,5 | 99,58% SIA "Rīgas Austrumu klīniskā universitātes slimnīca" | |
| 111 | 50003138501 | SIA "Baltijas datoru akadēmija" | Pārējās | 28 | 2 125,2 | 205,1 | 1 202,1 | 100% SIA "Lattelecom" | |
| 112 | 40103587651 | AS "Aviation Crew Resources" | Pārējās | 404 | 1 678,6 | -1 346,7 | 173,4 | 100% AS "Air Baltic Corporation" | Likvidējama. |
| 113 | 40003458674 | SIA "BALTIJAS KRAVU CENTRS" | Pārējās | 22 | 1 048,6 | 21,9 | 349,0 | 100% AS "Air Baltic Corporation" | |
| 114 | 40003754567 | SIA "Lattelecom" | Sakari | 11 | 393,3 | 51,9 | 5 112,9 | 100% SIA "Tet" | |
| 115 | 40203111495 | "ZGI-4" AIF KS | Pārējās | n/a | 296,5 ⁸⁶ | -271,7 | 10 749,5 | 60% AS "Attīstības finanšu institūcija Altum" | |
| 116 | 40103306235 | KS "AIF Imprimatur Capital Technology Venture Fund" | Pārējās | n/a | 0,3 | -1 736,9 | 6 193,6 | 67% AS "Attīstības finanšu institūcija Altum" | Riska kapitāla fonda darbības termiņš līdz 10.06.2024. |
| 117 | 40203139743 | Komandītsabiedrība "INEC1 AIF" | Pārējās | n/a | 304,6 | -1 117,2 | 5 132,6 | 75% AS "Attīstības finanšu institūcija Altum" | |
| 118 | 40103697913 | KS "Expansion Capital Fund AIF" | Pārējās | n/a | 6,2 | -413,3 | 4 058,7 | 95% AS "Attīstības finanšu institūcija Altum" | Riska kapitāla fondu darbības termiņš ir 31.12.2024. |
| 119 | 40103697947 | KS alternatīvo ieguldījumu fonds "ZGI-3" | Pārējās | n/a | 148,1 | 713,2 | 3 142,1 | 95% AS "Attīstības finanšu institūcija Altum" | Riska kapitāla fondu darbības termiņš ir 31.12.2024. |
| 120 | 40103697951 | KS "Flycap Investment Fund I AIF" | Pārējās | n/a | 108,9 | 170,1 | 2 776,6 | 95% AS "Attīstības finanšu institūcija Altum" | Riska kapitāla fondu darbības termiņš ir 31.12.2024. |
| 121 | 40203141593 | KS "Overkill Ventures Fund II AIF" | Pārējās | n/a | 1,9 | 315,0 | 2 206,2 | 80% AS "Attīstības finanšu institūcija Altum", 16% SIA "Lattelecom" | |
| 122 | 40203123846 | KS "Buildit Latvia Seed Fund" AIF | Pārējās | n/a | 26,0 | 123,3 | 1 594,7 | 80% AS "Attīstības finanšu institūcija Altum" | |
| 123 | 44103116670 | Komandītsabiedrība "INEC2 AIF" | Pārējās | n/a | 107,7 | -475,0 | 1 334,0 | 90% AS "Attīstības finanšu institūcija Altum" | |
| 124 | 40203206885 | KS "FlyCap Mezzanine Fund II AIF" | Pārējās | n/a | 1 695,2 | 1 179,9 | 12 110,1 | 60% AS "Attīstības finanšu institūcija Altum" | |
| 125 | 44103115711 | KS "Commercialization Reactor Seed Fund" AIF | Pārējās | n/a | 0,0 | -56,3 | 1 129,0 | 80% AS "Attīstības finanšu institūcija Altum" | |
| 126 | 40103587327 | SIA "Elektrum Latvija" | Pārējās | 0 | 0,0 | -0,1 | 2,0 | 100% OÜ "Elektrum Eesti" | |
| 127 | 40003448943 | AS "Pirmais slēgtais pensiju fonds" | Pārējās | 9 | 364,7 | 0,0 | 185,7 | 50% SIA "Tet" un meitas sabiedrības, 48,15% AS "Latvenergo" un meitas sabiedrības, 1,85% AS "Augstsprieguma tīkls" | |
| 128 | 40003057571 | SIA "Telia Latvija" | Pārējās | n/a | n/a | n/a | n/a | 100% SIA "Tet" | Reorganizēts 11.09.2023 |

Valsts kapitālsabiedrībām vai valsts tiešā vai netiešā izšķirošā ietekmē esošām kapitālsabiedrībām piederošās kapitāla daļas ar izšķirošu ietekmi, kas tiek likvidētas vai ir likvidētas

| | | | | | | | | | |
|-----|-------------|--|------------------------------|-----|-----|---------|---------|---|--|
| 129 | 40103266178 | KS "BaltCap Latvia Venture Capital Fund AIF" | Pārējās | n/a | 6,2 | 1 157,6 | 1 861,1 | 67% AS "Attīstības finanšu institūcija Altum" | 13.01.2023. pieņemts lēmums uzsākt likvidāciju. |
| 130 | 40003074590 | AS "Reverta" | Nekustamo īpašumu pārvaldība | 1 | 0,0 | -125,7 | 1 648,4 | 96,89% SIA "Publisko aktīvu pārvaldītājs Possessor" | LAS "Reverta" atrodas likvidācijas procesā kopš 2017.gada. |

Valsts kapitālsabiedrībām vai valsts kapitālsabiedrībām piederošām meitassabiedrībām piederošās kapitāla daļas ar līdzdalību no 20% līdz 50% (ieskaitot)

| | | | | | | | | | |
|-----|--------------|--|------------|-----|---------|-------|----------|---|---|
| 131 | 43603022749 | SIA "Meža un koksnes produktu pētniecības un attīstības institūts" | Pārējās | 31 | 1 102,3 | 19,8 | 1 064,2 | 40,21% VAS "Latvijas valsts meži" | |
| 132 | 40103845025 | AS "RB Rail" | Transports | 212 | 0,0 | 10,6 | 62 949,1 | 33,33% SIA "Eiropas dzelzceļa līnijas" | |
| 133 | 40203252367 | KS AIF "Altum kapitāla fonds" | Pārējās | n/a | 2 399,9 | 844,5 | 33 381,1 | 48,9% AS "Attīstības finanšu institūcija Altum" | |
| 134 | 40203116929 | SIA "Overkill Ventures AIFP" | Pārējās | 2 | 0,2 | -40,6 | 12,6 | 35% SIA "Lattelecom" | |
| 135 | 40203015814 | SIA "SWG Riga Fund 1" | Pārējās | 0 | 0,0 | -20,9 | 121,7 | 27,12% SIA "Lattelecom" | |
| 136 | Bez reģ. Nr. | Baltic Innovation Fund | Pārējās | n/a | n/a | n/a | n/a | 20% AS "Attīstības finanšu institūcija Altum" | Bez reģ. nr., adrese: European Investment Fund, 37B, avenue J.F. Kennedy, L-2968 Luxembourg |
| 137 | 16522574 | OÜ "Baltic RCC" | Enerģētika | n/a | n/a | n/a | n/a | 33,33% AS "Augstsprieguma tīkls" | Izveidots 2022. gadā ar Igaunijas un Lietuvas elektroenerģijas pārvades sistēmas operatoriem, kas koordinē elektroenerģijas sistēmu attīstības plānošanu un saskano atsevišķas operatoru ikdienas darbības elektroenerģijas apgādes drošuma garantēšanai. |

Valsts kapitālsabiedrībām vai valsts kapitālsabiedrībām piederošām meitassabiedrībām piederošās kapitāla daļas ar līdzdalību no 20% līdz 50% (ieskaitot), kas tiek likvidētas vai ir likvidētas

| | | | | | | | | | |
|-----|-------------|-------------------|---------|-----|-----|-----|-----|-----------------------------|--|
| 138 | 50003621571 | AS "VRC Zaslauks" | Pārējās | n/a | n/a | n/a | n/a | 51% AS "Pasažieru vilciens" | AS "VRC Zaslauks" ir likvidēta un izslēgta no komercreģistra 19.05.2023. |
|-----|-------------|-------------------|---------|-----|-----|-----|-----|-----------------------------|--|

Valsts kapitālsabiedrībām vai valsts kapitālsabiedrībām piederošām meitassabiedrībām piederošās kapitāla daļas ar līdzdalību līdz 20%

| | | | | | | | | | |
|-----|-------------|--------------------------------------|---------|------|-----------|----------|-----------|-------------------------------------|--|
| 139 | 40003094173 | AS "Latvijas Finieris" (konsolidēts) | Pārējās | 2398 | 404 773,0 | 55 580,8 | 399 024,6 | 0,99526% VAS "Latvijas valsts meži" | |
| 140 | 40003034583 | SIA "Strek" | Pārējās | 168 | 6 717,7 | 1 601,5 | 29 719,6 | 5,84% VAS "Latvijas dzelzceļš" | |
| 141 | 40103326439 | SIA "IT Kompetences centrs" | Pārējās | 4 | 22,5 | -6,5 | 90,0 | 18,5% SIA "Lattelecom" | |

2. pielikums.

Pašvaldību kapitālsabiedrības un pašvaldību kapitāla daļas⁸⁷ (31.12.2023.)

| Nr. p.k. | Reģ.nr. | Nosaukums | Darbinieku skaits | Apgrožījums, 2023, EUR 000 | Peļņa/zaudējumi, 2023, EUR 000 | Atvērtā kapitāla daļa, 31.12.2023, EUR 000 | Kapitāla daļu īpatsvars, turētājs vai īpašnieks |
|--|-------------|--|-------------------|----------------------------|--------------------------------|--|---|
| Pašvaldību kapitālsabiedrības ar izšķirošu tiešo pašvaldību līdzdalību 100% | | | | | | | |
| 1 | 40003619950 | Rīgas pašvaldības SIA "Rīgas satiksme" (konsolidēts) | 3 337 | 184 080,14 | 1 943,42 | 496 870,38 | 100 % Rīgas valstspilsētas pašvaldība |
| 2 | 40103023035 | SIA "Rīgas ūdens" | 768 | 76 447,84 | 7 533,31 | 359 826,76 | 100 % Rīgas valstspilsētas pašvaldība |
| 3 | 40103362321 | SIA "Rīgas namu pārvaldnieks" | 1 982 | 74 216,80 | 5 054,50 | 131 527,89 | 100 % Rīgas valstspilsētas pašvaldība |
| 4 | 40003367816 | SIA "Getiņi EKO" | 143 | 48 911,10 | 2 751,15 | 79 307,66 | 97,7 % Rīgas valstspilsētas pašvaldība; 2,3 % Ropažu novada pašvaldība |
| 5 | 41503002945 | Pašvaldības akciju sabiedrība "Daugavpils siltumtīkli" | 238 | 40 561,17 | 5 332,57 | 54 232,78 | 100 % Daugavpils valstspilsētas pašvaldība |
| 6 | 40003439279 | SIA "Rīgas 1. slimnīca" | 823 | 28 388,48 | 373,79 | 17 756,89 | 100 % Rīgas valstspilsētas pašvaldība |
| 7 | 40003109638 | SIA "Rīgas nami" | 576 | 27 976,36 | 19,85 | 164 477,25 | 100 % Rīgas valstspilsētas pašvaldība |
| 8 | 40003223971 | Sabiedrība ar ierobežotu atbildību "RĒZEKNES SLIMNĪCA" | 686 | 22 547,08 | 8,62 | 42 637,95 | 100 % Rēzeknes valstspilsētas pašvaldība |
| 9 | 40003982628 | SIA "Rīgas meži" | 398 | 21 946,52 | 1 984,30 | 201 792,15 | 100 % Rīgas valstspilsētas pašvaldība |
| 10 | 50003356621 | Sabiedrība ar ierobežotu atbildību "Jēkabpils reģionālā slimnīca" | 623 | 20 682,24 | -246,80 | 20 092,20 | 100 % Jēkabpils novada pašvaldība |
| 11 | 41703007038 | SIA "JELGAVAS PILSĒTAS SLIMNĪCA" | 609 | 17 516,65 | -312,87 | 17 850,12 | 100 % Jelgavas valstspilsētas pašvaldība |
| 12 | 40003215480 | Sabiedrība ar ierobežotu atbildību "Rēzeknes siltumtīkli" | 60 | 16 595,46 | 852,27 | 24 101,41 | 100 % Rēzeknes valstspilsētas pašvaldība |
| 13 | 42803008058 | Sabiedrība ar ierobežotu atbildību "Jūrmalas siltums" | 59 | 16 541,61 | 3 738,34 | 34 975,65 | 100 % Jūrmalas valstspilsētas pašvaldība |
| 14 | 40003222317 | Sabiedrība ar ierobežotu atbildību "OGRES RAJONA SLIMNĪCA" | 411 | 15 292,83 | 749,16 | 16 755,59 | 100 % Ogres novada pašvaldība |
| 15 | 40103941081 | Sabiedrība ar ierobežotu atbildību "Ogres Namsaimnieks" | 162 | 14 714,87 | 293,93 | 10 343,17 | 100 % Ogres novada pašvaldība |
| 16 | 40003194600 | SIA "Rīgas Dzemdību nams" | 411 | 13 615,61 | 136,95 | 6 472,40 | 100 % Rīgas valstspilsētas pašvaldība |
| 17 | 40003356507 | Madonas novada pašvaldības SIA "Madonas slimnīca" | 335 | 12 962,99 | -33,74 | 8 382,69 | 100 % Madonas novada pašvaldība |
| 18 | 44103015509 | SIA "ZAAO" | 181 | 12 152,85 | 60,96 | 22 015,57 | 59,48 % Valmieras novada pašvaldība; 26,72 % Cēsu novada pašvaldība; 7,36 % Limbažu novada pašvaldība; 3,57 % Smiltenes novada pašvaldība; 2,55 % Valkas novada pašvaldība; 0,24 % Siguldas novada pašvaldība; 0,04 % Saulkrastu novada pašvaldība; 0,03 % Balvu novada pašvaldība |
| 19 | 40003184960 | SIA "Rīgas 2. slimnīca" | 357 | 11 575,14 | 258,70 | 5 024,87 | 100 % Rīgas valstspilsētas pašvaldība |
| 20 | 50103807561 | SIA "Rīgas veselības centrs" | 449 | 11 553,77 | 103,65 | 5 088,99 | 100 % Rīgas valstspilsētas pašvaldība |
| 21 | 50003182001 | Akciju sabiedrība "OLAINES ŪDENS UN SILTUMS" | 194 | 11 528,15 | 505,29 | 49 484,94 | 100 % Olaines novada pašvaldība |
| 22 | 40003220000 | Sabiedrība ar ierobežotu atbildību "Jūrmalas slimnīca" | 342 | 11 295,59 | 160,78 | 10 441,18 | 100 % Jūrmalas valstspilsētas pašvaldība |
| 23 | 44103033608 | SIA "Valmieras ūdens" | 74 | 10 977,24 | 513,56 | 38 651,71 | 100 % Valmieras novada pašvaldība |
| 24 | 44103057729 | Sabiedrība ar ierobežotu atbildību "CĒSU KLĪNIKA" | 310 | 10 030,37 | -40,16 | 19 305,39 | 100 % Cēsu novada pašvaldība |
| 25 | 40003007655 | Pašvaldības SIA "Ventspils siltums" | 82 | 10 010,30 | 105,09 | 22 052,49 | 100 % Ventspils valstspilsētas pašvaldība |
| 26 | 50003197651 | Sabiedrība ar ierobežotu atbildību "Kuldīgas slimnīca" | 362 | 9 976,29 | -460,00 | 4 680,89 | 91,58 % Kuldīgas novada pašvaldība; 8,42 % Dienvidkurzemes novada pašvaldība |
| 27 | 40003004220 | Sabiedrība ar ierobežotu atbildību "VTU VALMIERA" | 233 | 9 547,55 | 127,38 | 13 733,21 | 100 % Valmieras novada pašvaldība |
| 28 | 40003359306 | Sabiedrība ar ierobežotu atbildību "Ķekavas nami" | 105 | 8 215,93 | 281,48 | 19 740,15 | 100 % Ķekavas novada pašvaldība |
| 29 | 41503002432 | Sabiedrība ar ierobežotu atbildību "Daugavpils ūdens" | 257 | 8 056,57 | 449,04 | 53 332,03 | 100 % Daugavpils valstspilsētas pašvaldība |
| 30 | 40003275333 | SIA "Jūrmalas ūdens" | 149 | 8 008,87 | 452,71 | 112 604,76 | 100 % Jūrmalas valstspilsētas pašvaldība |
| 31 | 40003551323 | SIA "Dobeles un apkārtnes slimnīca" | 252 | 7 836,69 | -612,49 | 10 288,68 | 100 % Dobeles novada pašvaldība |
| 32 | 41503002485 | Sabiedrība ar ierobežotu atbildību "Daugavpils dzīvokļu un komunālās saimniecības uzņēmums" | 449 | 7 393,61 | 2,25 | 11 508,68 | 100 % Daugavpils valstspilsētas pašvaldība |
| 33 | 48503000219 | SIA "SALDUS KOMUNĀLSERVISS" | 135 | 7 269,74 | -319,10 | 20 787,46 | 100 % Saldus novada pašvaldība |
| 34 | 40103233177 | Sabiedrība ar ierobežotu atbildību "Tukuma slimnīca" | 264 | 7 059,59 | -226,87 | 5 167,82 | 100 % Tukuma novada pašvaldība |
| 35 | 40003124730 | SIA "Siguldas slimnīca" | 235 | 7 007,23 | -76,69 | 2 996,23 | 100 % Siguldas novada pašvaldība |
| 36 | 41503029988 | Sabiedrība ar ierobežotu atbildību "ATKRITUMU APSAIMNIEKOŠANAS DIENVIDLATGALES STARPPAŠVALDĪBU ORGANIZĀCIJA" | 86 | 6 751,89 | 687,48 | 12 792,20 | 53,53 % Daugavpils valstspilsētas pašvaldība; 21,31 % Augšdaugavas novada pašvaldība; 13,78 % Krāslavas novada pašvaldība; 6,57 % Preiļu novada pašvaldība; 4,81 % Livānu novada pašvaldība |
| 37 | 41203001052 | Pašvaldības SIA "Ventspils labiekārtošanas kombināts" | 194 | 6 489,32 | 57,36 | 24 898,43 | 100 % Ventspils valstspilsētas pašvaldība |
| 38 | 40103666190 | Ogres novada pašvaldības sabiedrība ar ierobežotu atbildību "MS siltums" | 20 | 6 459,47 | 555,77 | 17 520,43 | 100 % Ogres novada pašvaldība |
| 39 | 40003007778 | Sabiedrība ar ierobežotu atbildību "Jēkabpils siltums" | 52 | 6 090,01 | 37,82 | 15 232,70 | 100 % Jēkabpils novada pašvaldība |
| 40 | 40003525848 | SIA "Atkritumu apsaimniekošanas sabiedrība "PIEJŪRA"™" | 96 | 6 076,10 | 432,20 | 15 865,76 | 54,55 % Talsu novada pašvaldība; 45,26 % Tukuma novada pašvaldība; 0,19 % Jūrmalas valstspilsētas pašvaldība |
| 41 | 41503002269 | Sabiedrība ar ierobežotu atbildību "Daugavpils satiksme" | 513 | 5 785,47 | 33,04 | 83 241,99 | 100 % Daugavpils valstspilsētas pašvaldība |
| 42 | 41703007095 | Sabiedrība ar ierobežotu atbildību "JELGAVAS POLIKLĪNIKA" | 232 | 5 581,47 | -73,82 | 4 470,26 | 100 % Jelgavas valstspilsētas pašvaldība |
| 43 | 40103032521 | SIA "Rīgas Nacionālais zooloģiskais dārzs" | 173 | 5 457,93 | 106,30 | 32 843,29 | 100 % Rīgas valstspilsētas pašvaldība |
| 44 | 42103000897 | Sabiedrība ar ierobežotu atbildību "LIEPĀJAS ŪDENS" | 142 | 5 443,39 | -610,95 | 56 111,51 | 100 % Liepājas valstspilsētas pašvaldība |

⁸⁷ Datu avots: Latvijas Republikas Uzņēmumu reģistra un Valsts ieņēmumu dienesta datubāzes.

| Nr. p.k. | Reģ.nr | Nosaukums | Darbinieku skaits | Aproģojums, 2023, EUR '000 | Peļņa/zaudējumi, 2023, EUR '000 | Aktīvi/iesāņi, 31.12.2023, EUR '000 | Kapitāla daļu īpatsvars, turētājs vai īpašnieks |
|----------|-------------|---|-------------------|----------------------------|---------------------------------|-------------------------------------|--|
| 45 | 43603011548 | Sabiedrība ar ierobežotu atbildību "Jelgavas nekustamā īpašuma pārvalde" | 203 | 5 398,04 | 208,47 | 10 472,25 | 100 % Jelgavas valstspilsētas pašvaldība |
| 46 | 45103002039 | SIA "Dobeles enerģija" | 29 | 5 396,01 | 357,99 | 4 195,97 | 100 % Dobeles novada pašvaldība |
| 47 | 41503032140 | Sabiedrība ar ierobežotu atbildību "Krāslavas slimnīca" | 186 | 5 276,76 | 37,32 | 4 237,96 | 100 % Krāslavas novada pašvaldība |
| 48 | 41703001321 | Sabiedrība ar ierobežotu atbildību "JELGAVAS ŪDENS" | 103 | 5 243,56 | 0,70 | 53 620,31 | 100 % Jelgavas valstspilsētas pašvaldība |
| 49 | 40003410894 | SIA "Jelgavas novada KU" | 134 | 5 205,86 | -432,38 | 22 247,86 | 100 % Jelgavas novada pašvaldība |
| 50 | 40103111018 | Sabiedrība ar ierobežotu atbildību "Mārupes komunālie pakalpojumi" | 40 | 5 027,60 | 60,63 | 37 799,72 | 100 % Mārupes novada pašvaldība |
| 51 | 43603011586 | SIA "Bauskas novada komunālserviss" | 95 | 4 761,94 | -642,68 | 28 695,37 | 100 % Bauskas novada pašvaldība |
| 52 | 40003333256 | Pašvaldības SIA "Ventpils reiss" | 123 | 4 724,16 | 314,07 | 9 156,73 | 100 % Ventpils valstspilsētas pašvaldība |
| 53 | 40003310183 | Sabiedrība ar ierobežotu atbildību "Salaspils Siltums" | 19 | 4 679,30 | 88,01 | 12 141,00 | 100 % Salaspils novada pašvaldība |
| 54 | 45403004471 | Sabiedrība ar ierobežotu atbildību "Madonas Siltums" | 37 | 4 526,59 | -794,23 | 11 021,95 | 100 % Madonas novada pašvaldība |
| 55 | 42103012383 | SIA "GROBIŅAS NAMSERVISS" | 79 | 4 419,32 | -293,17 | 10 486,29 | 100 % Dienvidkurzemes novada pašvaldība |
| 56 | 40003252612 | Sabiedrība ar ierobežotu atbildību "Alūksnes slimnīca" | 158 | 4 397,87 | 2,30 | 3 498,43 | 81,92 % Alūksnes novada pašvaldība; 18,08 % Smiltenes novada pašvaldība |
| 57 | 43603017682 | SIA "Bauskas slimnīca" | 150 | 4 382,35 | 131,03 | 4 230,30 | 100 % Bauskas novada pašvaldība |
| 58 | 40003361616 | Sabiedrība ar ierobežotu atbildību "LIMBAŽU SLIMNĪCA" | 164 | 4 377,47 | 63,10 | 2 498,62 | 100 % Limbažu novada pašvaldība |
| 59 | 41203035896 | SIA "TALSU NAMSAIMNIEKS" | 121 | 4 262,28 | 55,56 | 4 857,96 | 100 % Talsu novada pašvaldība |
| 60 | 40003152664 | SIA "JELGAVAS AUTOBUSU PARKS" | 102 | 4 220,15 | 27,59 | 2 796,09 | 100 % Jelgavas valstspilsētas pašvaldība |
| 61 | 44103022271 | Sabiedrība ar ierobežotu atbildību "VALMIERAS NAMSAIMNIEKS" | 110 | 4 204,71 | 584,30 | 18 835,78 | 100 % Valmieras novada pašvaldība |
| 62 | 50003220021 | Pašvaldības sabiedrība ar ierobežotu atbildību "Veselības un sociālās aprūpes centrs-Sloka" | 194 | 4 108,73 | 337,81 | 5 483,93 | 100 % Jūrmalas valstspilsētas pašvaldība |
| 63 | 49203001267 | Sabiedrība ar ierobežotu atbildību "Tukuma siltums" | 33 | 4 081,22 | 28,09 | 6 191,15 | 100 % Tukuma novada pašvaldība |
| 64 | 40003201921 | Sabiedrība ar ierobežotu atbildību "BALOŽU KOMUNĀLĀ SAIMNIECĪBA" | 56 | 4 039,88 | 126,51 | 9 539,66 | 100 % Ķekavas novada pašvaldība |
| 65 | 56103000221 | SIA "KULDĪGAS KOMUNĀLIE PAKALPOJUMI" | 158 | 4 036,41 | 26,50 | 3 143,21 | 100 % Kuldīgas novada pašvaldība |
| 66 | 45903001693 | Sabiedrība ar ierobežotu atbildību "Krāslavas nami" | 99 | 3 859,63 | -533,38 | 32 739,45 | 100 % Krāslavas novada pašvaldība |
| 67 | 41503003033 | Sabiedrība ar ierobežotu atbildību "Labiēkārtošana-D" | 105 | 3 822,47 | -95,12 | 2 371,49 | 100 % Daugavpils valstspilsētas pašvaldība |
| 68 | 40003007886 | Aizkraukles novada pašvaldības sabiedrība ar ierobežotu atbildību "AIZKRAUKLES SILTUMS" | 13 | 3 732,53 | 157,92 | 2 391,28 | 100 % Aizkraukles novada pašvaldība |
| 69 | 42403013918 | SIA "ALAAŠ" | 51 | 3 582,49 | 570,24 | 4 463,91 | 45,83 % Rēzeknes valstspilsētas pašvaldība; 29,18 % Rēzeknes novada pašvaldība; 24,99 % Ludzas novada pašvaldība |
| 70 | 40003006715 | SIA "LIMBAŽU SILTUMS" | 33 | 3 498,53 | 11,57 | 11 890,00 | 100 % Limbažu novada pašvaldība |
| 71 | 40003422041 | Sabiedrība ar ierobežotu atbildību "ĀDAŽU NAMSAIMNIEKS" | 48 | 3 421,99 | -34,90 | 1 410,88 | 100 % Ādažu novada pašvaldība |
| 72 | 47703001720 | Sabiedrība ar ierobežotu atbildību "PREIĻU SAIMNIEKS" | 130 | 3 421,13 | -863,57 | 9 713,46 | 100 % Preiļu novada pašvaldība |
| 73 | 41203000983 | Pašvaldības SIA "ŪDEKA" | 84 | 3 345,03 | 269,88 | 49 634,32 | 100 % Ventpils valstspilsētas pašvaldība |
| 74 | 45103001156 | SIA "DOBELES AUTOBUSU PARKS" | 82 | 3 325,41 | 330,63 | 2 080,94 | 100 % Dobeles novada pašvaldība |
| 75 | 47403003224 | Sabiedrība ar ierobežotu atbildību "LIELVĀRDES REMTE" | 55 | 3 322,40 | 224,31 | 14 890,05 | 100 % Ogres novada pašvaldība |
| 76 | 41203001885 | Pašvaldības SIA "Ventpils nekustamie īpašumi"(konsolidēts) | 102 | 3 296,37 | 24,41 | 10 456,26 | 100 % Ventpils valstspilsētas pašvaldība |
| 77 | 42403015020 | Sabiedrība ar ierobežotu atbildību "LUDZAS APSAIMNIEKOTĀJS" | 167 | 3 211,85 | -313,14 | 14 619,95 | 100 % Ludzas novada pašvaldība |
| 78 | 55403015551 | SIA "Vidusdaugavas SPAAO" | 47 | 3 147,61 | -148,49 | 7 341,37 | 42,33 % Jēkabpils novada pašvaldība; 30,67 % Aizkraukles novada pašvaldība; 26,12 % Madonas novada pašvaldība; 0,89 % Varakļānu novada pašvaldība |
| 79 | 45403006010 | Sabiedrība ar ierobežotu atbildību "JĒKABPILS PAKALPOJUMI" | 83 | 3 079,40 | 25,44 | 1 397,28 | 100 % Jēkabpils novada pašvaldība |
| 80 | 41503008685 | Sabiedrība ar ierobežotu atbildību "NAUJENES PAKALPOJUMU SERVISS" | 88 | 2 975,56 | -707,39 | 8 782,13 | 100 % Augšdaugavas novada pašvaldība |
| 81 | 40103073411 | Sabiedrība ar ierobežotu atbildību "VILKME" | 45 | 2 963,85 | 1,48 | 4 870,31 | 100 % Ropažu novada pašvaldība |
| 82 | 40003215461 | Sabiedrība ar ierobežotu atbildību "RĒZEKNES NAMSAIMNIEKS" | 139 | 2 935,04 | 4,68 | 3 143,34 | 100 % Rēzeknes valstspilsētas pašvaldība |
| 83 | 40003246298 | Pašvaldības SIA "Ventpils poliklīnika" | 95 | 2 707,01 | 12,76 | 723,82 | 100 % Ventpils valstspilsētas pašvaldība |
| 84 | 45403000484 | SIA JK Namu pārvalde | 109 | 2 687,37 | 21,73 | 2 703,34 | 100 % Jēkabpils novada pašvaldība |
| 85 | 40003007890 | Sabiedrība ar ierobežotu atbildību "KULDĪGAS SILTUMTIKLI" | 36 | 2 677,70 | -87,22 | 6 048,27 | 100 % Kuldīgas novada pašvaldība |
| 86 | 40003207873 | Sabiedrība ar ierobežotu atbildību "Salaspils veselības centrs" | 147 | 2 663,62 | 206,62 | 3 100,76 | 100 % Salaspils novada pašvaldība |
| 87 | 41203017566 | SIA "VNK serviss" | 53 | 2 589,24 | -14,97 | 7 282,94 | 100 % Ventpils novada pašvaldība |
| 88 | 40003187473 | Sabiedrība ar ierobežotu atbildību "Saldus medicīnas centrs" | 118 | 2 568,18 | 65,29 | 1 282,17 | 100 % Saldus novada pašvaldība |
| 89 | 40003273506 | SIA "Rehabilitācijas centrs "Līgatne"" | 109 | 2 557,95 | 3,09 | 1 643,84 | 100 % Cēsu novada pašvaldība |
| 90 | 42103005911 | Sabiedrība ar ierobežotu atbildību "LIEPĀJAS TRAMVAJS" | 85 | 2 533,31 | -341,90 | 49 788,66 | 100 % Liepājas valstspilsētas pašvaldība |
| 91 | 49003000076 | SIA "TALSU ŪDENS" | 41 | 2 504,75 | 57,35 | 22 481,67 | 100 % Talsu novada pašvaldība |
| 92 | 40003525725 | Sabiedrība ar ierobežotu atbildību "Ķekavas sadzīves servisa centrs" | 77 | 2 466,48 | 15,26 | 1 787,25 | 100 % Ķekavas novada pašvaldība |
| 93 | 40003219995 | Pašvaldības sabiedrība ar ierobežotu atbildību "Kauguru veselības centrs" | 98 | 2 463,60 | -69,01 | 1 808,26 | 100 % Jūrmalas valstspilsētas pašvaldība |
| 94 | 45403000395 | Sabiedrība ar ierobežotu atbildību "Jēkabpils ūdens" | 60 | 2 450,86 | 433,89 | 16 772,55 | 100 % Jēkabpils novada pašvaldība |
| 95 | 48503021348 | SIA "DOBELES NAMSAIMNIEKS" | 63 | 2 434,43 | -114,08 | 3 999,47 | 100 % Dobeles novada pašvaldība |
| 96 | 42403028557 | Sabiedrība ar ierobežotu atbildību "RĒZEKNES SATIKSMĒ" | 80 | 2 375,70 | 80,38 | 2 234,94 | 100 % Rēzeknes valstspilsētas pašvaldība |
| 97 | 41703003356 | SIA "Ozolnieku KSDU" | 9 | 2 335,48 | -338,85 | 9 670,82 | 100 % Jelgavas novada pašvaldība |
| 98 | 40003218631 | Sabiedrība ar ierobežotu atbildību "RĒZEKNES ŪDENS" | 76 | 2 292,26 | 29,60 | 16 514,38 | 100 % Rēzeknes valstspilsētas pašvaldība |
| 99 | 40003369018 | Pašvaldības sabiedrība ar ierobežotu atbildību "Valgums-S" | 38 | 2 274,49 | 544,57 | 20 604,63 | 100 % Salaspils novada pašvaldība |
| 100 | 40003378932 | Sabiedrība ar ierobežotu atbildību "Dzintaru koncertzāle" | 31 | 2 266,04 | 138,18 | 1 091,68 | 100 % Jūrmalas valstspilsētas pašvaldība |
| 101 | 43903000435 | SIA "Smiltenes NKUP" | 75 | 2 242,73 | 86,15 | 14 614,56 | 100 % Smiltenes novada pašvaldība |

| Nr. p.k. | Reģ.nr | Nosaukums | Darbinieku skaits | Apgrožojums, 2023, EUR '000 | Peļņa/zaudējumi, 2023, EUR '000 | Aktīvi/parādi, 31.12.2023, EUR '000 | Kapitāla daļu īpatsvars, turētājs vai īpašnieks |
|----------|-------------|---|-------------------|-----------------------------|---------------------------------|-------------------------------------|---|
| 102 | 40003218218 | SIA "PRIEKULES SLIMNĪCA" | 112 | 2 216,55 | -1,75 | 727,26 | 100 % Dienvidkurzemes novada pašvaldība |
| 103 | 50103420091 | Sabiedrība ar ierobežotu atbildību "Kommunālserviss TILDe" | 60 | 2 216,15 | 264,99 | 3 883,25 | 100 % Tukuma novada pašvaldība |
| 104 | 41503010497 | Sabiedrība ar ierobežotu atbildību "LĪVĀNU DZĪVOKĻU UN KOMUNĀLĀ SAIMNIECĪBA" | 115 | 2 167,08 | -218,53 | 14 705,90 | 100 % Līvānu novada pašvaldība |
| 105 | 45103000470 | SIA "DOBELES ŪDENS" | 46 | 2 165,59 | 139,06 | 15 594,44 | 100 % Dobeles novada pašvaldība |
| 106 | 41503007355 | Sabiedrība ar ierobežotu atbildību "Daugavpils zobārstniecības poliklīnika" | 102 | 2 164,78 | -125,18 | 762,18 | 100 % Daugavpils valstspsilētas pašvaldība |
| 107 | 43203003672 | Sabiedrība ar ierobežotu atbildību "GULBENES AUTOBUSS" | 67 | 2 115,76 | 200,69 | 1 631,42 | 100 % Gulbenes novada pašvaldība |
| 108 | 43203003117 | Sabiedrība ar ierobežotu atbildību "Alūksnes enerģija" | 16 | 2 110,62 | 46,52 | 4 023,73 | 100 % Alūksnes novada pašvaldība |
| 109 | 54603000121 | SIA "Gulbenes Energo Serviss" | 50 | 2 100,41 | 16,94 | 10 787,12 | 100 % Gulbenes novada pašvaldība |
| 110 | 42803002568 | Sabiedrība ar ierobežotu atbildību "Jūrmalas gaismā" | 44 | 2 083,78 | 61,02 | 1 508,70 | 100 % Jūrmalas valstspsilētas pašvaldība |
| 111 | 41503014677 | Sabiedrība ar ierobežotu atbildību "Veselības centrs Ilūkste" | 119 | 2 030,12 | 86,67 | 459,65 | 100 % Augšdaugavas novada pašvaldība |
| 112 | 49503000754 | Cēsu pilsētas sabiedrība ar ierobežotu atbildību "VINDA" | 43 | 2 028,20 | 196,43 | 18 375,08 | 100 % Cēsu novada pašvaldība |
| 113 | 41503021397 | Sabiedrība ar ierobežotu atbildību "Daugavpils bērnu veselības centrs" | 92 | 2 007,73 | 2,57 | 1 593,10 | 100 % Daugavpils valstspsilētas pašvaldība |
| 114 | 49203000859 | Sabiedrība ar ierobežotu atbildību "Tukuma ūdens" | 32 | 1 969,20 | 674,69 | 22 680,16 | 100 % Tukuma novada pašvaldība |
| 115 | 40003231451 | Sabiedrība ar ierobežotu atbildību "Līvānu slimnīca" | 89 | 1 955,91 | 151,05 | 1 667,76 | 100 % Līvānu novada pašvaldība |
| 116 | 40003189328 | SIA "Sarkanā Krusta Smiltenes slimnīca" | 77 | 1 955,06 | 48,67 | 1 373,38 | 100 % Smiltenes novada pašvaldība |
| 117 | 40103027944 | Sabiedrība ar ierobežotu atbildību "Saulkrastu komunālserviss" | 28 | 1 885,42 | -168,26 | 13 194,26 | 100 % Saulkrastu novada pašvaldība |
| 118 | 40103055793 | Sabiedrība ar ierobežotu atbildību "SALTAVOTS" | 38 | 1 874,53 | 167,12 | 11 509,70 | 100 % Siguldas novada pašvaldība |
| 119 | 40103032305 | "JUMIS" Siguldas pilsētas sabiedrība ar ierobežotu atbildību | 17 | 1 845,40 | 183,29 | 1 014,63 | 100 % Siguldas novada pašvaldība |
| 120 | 42103025570 | SIA "GROBIŅAS HES" | 48 | 1 821,17 | 84,82 | 1 617,86 | 100 % Dienvidkurzemes novada pašvaldība |
| 121 | 40003411141 | Sabiedrība ar ierobežotu atbildību "Siguldas Sporta serviss" | 51 | 1 809,50 | 105,21 | 1 052,52 | 100 % Siguldas novada pašvaldība |
| 122 | 48703000781 | Aizkraukles novada sabiedrība ar ierobežotu atbildību "LAUMA A" | 61 | 1 800,49 | 9,09 | 1 118,48 | 100 % Aizkraukles novada pašvaldība |
| 123 | 40003929148 | SIA "Ādažu ūdens" | 21 | 1 785,62 | -166,67 | 13 259,44 | 100 % Ādažu novada pašvaldība |
| 124 | 40103416198 | Sabiedrība ar ierobežotu atbildību "Ikšķiles māja" | 54 | 1 781,07 | 146,97 | 15 541,53 | 100 % Ogres novada pašvaldība |
| 125 | 40003482591 | Sabiedrība ar ierobežotu atbildību "LĪVĀNU SILTUMS" | 30 | 1 765,76 | -237,18 | 2 758,20 | 100 % Līvānu novada pašvaldība |
| 126 | 40003131022 | Pašvaldības sabiedrība ar ierobežotu atbildību "ĀDAŽU SLIMNĪCA" | 86 | 1 756,17 | 17,64 | 982,30 | 100 % Ādažu novada pašvaldība |
| 127 | 40003708356 | Pašvaldības sabiedrība ar ierobežotu atbildību "GARKALNES KOMUNĀLSERVISS" | 29 | 1 735,17 | 37,10 | 11 061,34 | 100 % Ropažu novada pašvaldība |
| 128 | 42103002652 | Sabiedrība ar ierobežotu atbildību "AIZPUTES NAMI" | 50 | 1 716,64 | -168,83 | 7 953,31 | 100 % Dienvidkurzemes novada pašvaldība |
| 129 | 45103000466 | SIA "Dobeles komunālie pakalpojumi" | 89 | 1 584,68 | 45,18 | 1 439,95 | 100 % Dobeles novada pašvaldība |
| 130 | 42403000932 | SIA "Rēzeknes novada komunālserviss" | 32 | 1 582,85 | 757,46 | 7 201,89 | 100 % Rēzeknes novada pašvaldība |
| 131 | 41503007196 | Sabiedrība ar ierobežotu atbildību "Daugavpils autobusu parks" | 182 | 1 573,28 | -292,52 | 4 266,82 | 100 % Daugavpils valstspsilētas pašvaldība |
| 132 | 47103000233 | SIA "Madonas namsaimnieks" | 30 | 1 565,16 | 70,22 | 2 454,27 | 100 % Madonas novada pašvaldība |
| 133 | 45103000574 | Sabiedrība ar ierobežotu atbildību "AUCES KOMUNĀLIE PAKALPOJUMI" | 82 | 1 514,55 | 59,07 | 6 053,26 | 100 % Dobeles novada pašvaldība |
| 134 | 40003227117 | Sabiedrība ar ierobežotu atbildību "ĶEGUMA STARS" | 27 | 1 464,00 | 31,35 | 7 837,62 | 100 % Ogres novada pašvaldība |
| 135 | 48703002782 | SIA "Bērzaunes komunālais uzņēmums" | 35 | 1 459,95 | -25,39 | 5 876,15 | 100 % Madonas novada pašvaldība |
| 136 | 42103020465 | Sabiedrība ar ierobežotu atbildību "PRIEKULES NAMI" | 45 | 1 457,97 | -178,33 | 7 516,65 | 100 % Dienvidkurzemes novada pašvaldība |
| 137 | 46103000234 | Sabiedrība ar ierobežotu atbildību "KULDĪGAS ŪDENS" | 41 | 1 452,53 | 42,53 | 12 624,22 | 100 % Kuldīgas novada pašvaldība |
| 138 | 47103001173 | SIA "Madonas ūdens" | 36 | 1 413,54 | -174,28 | 26 454,54 | 100 % Madonas novada pašvaldība |
| 139 | 41203006844 | SIA "Kandavas komunālie pakalpojumi" | 30 | 1 388,56 | 72,38 | 7 412,73 | 100 % Tukuma novada pašvaldība |
| 140 | 40003145751 | Sabiedrība ar ierobežotu atbildību "BABĪTES SILTUMS" | 20 | 1 376,42 | -96,01 | 7 877,46 | 100 % Mārupes novada pašvaldība |
| 141 | 41503003743 | Sabiedrība ar ierobežotu atbildību "ORNAMENTS" | 55 | 1 364,19 | -17,33 | 4 076,66 | 100 % Augšdaugavas novada pašvaldība |
| 142 | 44103096618 | Sabiedrība ar ierobežotu atbildību "KOCĒNU KOMUNĀLĀ SAIMNIECĪBA" | 11 | 1 351,87 | -269,39 | 8 442,81 | 100 % Valmieras novada pašvaldība |
| 143 | 44103026358 | Sabiedrība ar ierobežotu atbildību "AP Kaudzītes" | 20 | 1 343,28 | 224,05 | 3 091,04 | 28,23 % Alūksnes novada pašvaldība; 28,23 % Gulbenes novada pašvaldība; 26,61 % Balvu novada pašvaldība; 16,93 % Madonas novada pašvaldība |
| 144 | 44103089090 | SIA "Vidzemes koncertzāle" | 36 | 1 339,71 | -3,13 | 276,19 | 100 % Cēsu novada pašvaldība |
| 145 | 45403003245 | Sabiedrība ar ierobežotu atbildību "Jēkabpils autobusu parks" | 59 | 1 327,55 | -291,42 | 4 760,02 | 100 % Jēkabpils novada pašvaldība |
| 146 | 55403000931 | Sabiedrība ar ierobežotu atbildību "VĪGANTS" | 36 | 1 302,25 | 46,20 | 773,86 | 100 % Jēkabpils novada pašvaldība |
| 147 | 42103004583 | Sabiedrība ar ierobežotu atbildību "LIEPĀJAS NAMU APSAIMNIEKOTĀJS" | 38 | 1 286,13 | 56,49 | 12 349,84 | 100 % Liepājas valstspsilētas pašvaldība |
| 148 | 41203022001 | SIA "SKRUNDAS KOMUNĀLĀ SAIMNIECĪBA" | 43 | 1 281,79 | -30,17 | 6 388,30 | 100 % Kuldīgas novada pašvaldība |
| 149 | 48703000438 | Sabiedrība ar ierobežotu atbildību "Aizkraukles KUK" | 27 | 1 265,59 | 4,89 | 439,78 | 100 % Aizkraukles novada pašvaldība |
| 150 | 42103018367 | SIA "Pansionāts Rokaiži" | 60 | 1 179,30 | 0,26 | 428,50 | 100 % Dienvidkurzemes novada pašvaldība |
| 151 | 44103023807 | Pašvaldības SIA "RUJĪENAS SILTUMS" | 19 | 1 171,17 | 11,89 | 11 212,62 | 100 % Valmieras novada pašvaldība |
| 152 | 54103099071 | Sabiedrība ar ierobežotu atbildību "Līgatnes komunālserviss" | 21 | 1 153,35 | -622,44 | 900,19 | 100 % Cēsu novada pašvaldība |
| 153 | 40003275352 | Sabiedrība ar ierobežotu atbildību "Rehabilitācijas centrs "Tērvete"" | 48 | 1 148,44 | 66,21 | 1 122,13 | 100 % Dobeles novada pašvaldība |
| 154 | 48703000457 | Sabiedrība ar ierobežotu atbildību "Pļaviņu Komunālie pakalpojumi" | 43 | 1 139,85 | 33,28 | 3 081,80 | 100 % Aizkraukles novada pašvaldība |
| 155 | 50003142371 | Sabiedrība ar ierobežotu atbildību "Vangažu Namsaimnieks" | 40 | 1 130,85 | -41,04 | 2 818,02 | 50,15 % Ropažu novada pašvaldība; 49,85 % Siguldas novada pašvaldība |
| 156 | 42103024397 | Sabiedrība ar ierobežotu atbildību "JAUNLIEPĀJAS PRIMĀRĀS VESELĪBAS APRŪPES CENTRS" | 49 | 1 061,32 | -19,32 | 793,00 | 100 % Liepājas valstspsilētas pašvaldība |
| 157 | 40003410625 | Sabiedrība ar ierobežotu atbildību "ALŪKSNES NAMI" | 29 | 1 060,36 | 2,63 | 1 816,94 | 100 % Alūksnes novada pašvaldība |
| 158 | 43603040477 | Sabiedrība ar ierobežotu atbildību "Zemgales EKO" | 44 | 1 025,53 | 53,59 | 764,76 | 100 % Jelgavas valstspsilētas pašvaldība |
| 159 | 40003275348 | Sabiedrība ar ierobežotu atbildību "REHABILITĀCIJAS CENTRS "RĀZNA"" | 54 | 985,97 | -31,04 | 763,73 | 100 % Rēzeknes valstspsilētas pašvaldība |

| Nr. p.k. | Reģ.nr | Nosaukums | Darbinieku skaits | Apgrožījums, 2023, EUR '000 | Peļņa/zaudējumi, 2023, EUR '000 | Aktīvi kopā, 31.12.2023, EUR '000 | Kapitāla daļu īpatsvars, turētājs vai īpašnieks |
|----------|-------------|--|-------------------|-----------------------------|---------------------------------|-----------------------------------|--|
| 160 | 42103019377 | SIA "LIEPĀJAS TEĀTRIS" | 110 | 958,60 | -6,50 | 500,22 | 100 % Liepājas valstspilsētas pašvaldība |
| 161 | 49003000396 | SIA "Rojas Dzku" | 35 | 943,02 | -20,56 | 3 513,96 | 100 % Talsu novada pašvaldība |
| 162 | 42403026217 | Sabiedrība ar ierobežotu atbildību "Austrumlatvijas koncertzāle" | 94 | 942,24 | -14,68 | 358,11 | 100 % Rēzeknes valstspilsētas pašvaldība |
| 163 | 48703001147 | Sabiedrība ar ierobežotu atbildību "Kokneses Komunālie pakalpojumi" | 27 | 942,08 | -186,39 | 3 001,02 | 100 % Aizkraukles novada pašvaldība |
| 164 | 44103055060 | Sabiedrība ar ierobežotu atbildību "Valkas Namsaimnieks" | 45 | 926,26 | -19,22 | 3 604,28 | 100 % Valkas novada pašvaldība |
| 165 | 44103091517 | Sabiedrība ar ierobežotu atbildību "Alojas Saimniekserviss" | 27 | 921,12 | -47,54 | 5 834,69 | 100 % Limbažu novada pašvaldība |
| 166 | 56803002941 | Sabiedrība ar ierobežotu atbildību "KĀRSĀVAS NAMSAIMNIEKS" | 36 | 896,03 | -107,00 | 6 051,97 | 100 % Ludzas novada pašvaldība |
| 167 | 40003295397 | Sabiedrība ar ierobežotu atbildību "BŪKS" | 27 | 874,17 | -43,64 | 6 403,63 | 100 % Ķekavas novada pašvaldība |
| 168 | 44103018609 | SIA "LĪVENA APTIEKA" | 7 | 872,39 | 5,99 | 153,74 | 100 % Smiltenes novada pašvaldība |
| 169 | 42103024382 | Pašvaldības Sabiedrība ar ierobežotu atbildību "VECLIEPĀJAS PRIMĀRĀS VESELĪBAS APRŪPES CENTRS" | 44 | 843,58 | 0,01 | 1 565,60 | 100 % Liepājas valstspilsētas pašvaldība |
| 170 | 40003261206 | Sabiedrība ar ierobežotu atbildību "Mazsalacas slimnīca" | 43 | 843,01 | 1,82 | 223,69 | 100 % Valmieras novada pašvaldība |
| 171 | 53203000201 | SIA "RŪPE" | 30 | 836,13 | 4,84 | 11 188,90 | 100 % Alūksnes novada pašvaldība |
| 172 | 41703007451 | Sabiedrība ar ierobežotu atbildību "Medicīnas sabiedrība "OPTIMA 1"" | 42 | 833,68 | -5,64 | 751,13 | 100 % Jelgavas valstspilsētas pašvaldība |
| 173 | 48703000404 | Aizkraukles novada sabiedrība ar ierobežotu atbildību "Aizkraukles ūdens" | 18 | 830,99 | 71,40 | 3 495,23 | 100 % Aizkraukles novada pašvaldība |
| 174 | 42403028190 | Sabiedrība ar ierobežotu atbildību "OLIMPIŠKAIS CENTRS RĒZĒKNE" | 49 | 815,31 | 25,24 | 812,19 | 100 % Rēzeknes valstspilsētas pašvaldība |
| 175 | 45403004912 | Sabiedrība ar ierobežotu atbildību "Pils rajona Namu pārvalde" | 29 | 796,36 | 4,29 | 778,71 | 100 % Jēkabpils novada pašvaldība |
| 176 | 47103000676 | Varakļānu "Dzīvokļu komunālais uzņēmums" SIA | 16 | 724,63 | 77,57 | 6 555,08 | 100 % Varakļānu novada pašvaldība |
| 177 | 44103103680 | Sabiedrība ar ierobežotu atbildību "Aprūpes nams "Urga"" | 38 | 723,15 | 23,60 | 421,57 | 100 % Limbažu novada pašvaldība |
| 178 | 41503015297 | Sabiedrība ar ierobežotu atbildību "GRĪVAS POLIKLĪNIKA" | 42 | 701,87 | 3,94 | 636,67 | 100 % Augšdaugavas novada pašvaldība |
| 179 | 55403000541 | Sabiedrība ar ierobežotu atbildību "Viesītes komunālā pārvalde" | 20 | 669,10 | -56,10 | 3 464,99 | 100 % Jēkabpils novada pašvaldība |
| 180 | 40003249082 | Sabiedrība ar ierobežotu atbildību "Irlavas Sarkanā Krusta slimnīca" | 30 | 589,81 | 2,15 | 123,91 | 100 % Tukuma novada pašvaldība |
| 181 | 40103431587 | Pašvaldības sabiedrība ar ierobežotu atbildību "Tukuma ledus halle" | 17 | 578,18 | 23,24 | 263,72 | 100 % Tukuma novada pašvaldība |
| 182 | 40003325367 | Sabiedrība ar ierobežotu atbildību "Viesītes veselības un sociālās aprūpes centrs" | 25 | 546,64 | 33,06 | 287,23 | 100 % Jēkabpils novada pašvaldība |
| 183 | 40003257732 | SIA "Kārsavas slimnīca" | 42 | 518,13 | -2,35 | 380,98 | 100 % Ludzas novada pašvaldība |
| 184 | 54103072471 | Sabiedrība ar ierobežotu atbildību "Salacgrīvas ūdens" | 8 | 495,99 | 41,66 | 8 949,75 | 100 % Limbažu novada pašvaldība |
| 185 | 44103031378 | SIA "ALOJAS VESELĪBAS APRŪPES CENTRS" | 20 | 494,75 | 69,40 | 243,75 | 100 % Limbažu novada pašvaldība |
| 186 | 40003331306 | Sabiedrība ar ierobežotu atbildību "Aknīstes veselības un sociālās aprūpes centrs" | 36 | 487,87 | 2,54 | 206,42 | 100 % Jēkabpils novada pašvaldība |
| 187 | 40003431326 | Sabiedrība ar ierobežotu atbildību "Jaunpils pils" | 39 | 481,09 | -19,73 | 126,03 | 100 % Tukuma novada pašvaldība |
| 188 | 46603000240 | Sabiedrība ar ierobežotu atbildību "NAMSAIMNIEKS" | 21 | 467,22 | 27,28 | 2 180,44 | 100 % Limbažu novada pašvaldība |
| 189 | 58703000641 | Sabiedrība ar ierobežotu atbildību "Skrīveru saimnieks" | 11 | 459,74 | -12,45 | 5 346,72 | 100 % Aizkraukles novada pašvaldība |
| 190 | 40003434765 | Pašvaldības sabiedrība ar ierobežotu atbildību "Jaunpils KS" | 7 | 457,27 | 11,29 | 340,75 | 100 % Tukuma novada pašvaldība |
| 191 | 40103217948 | Sabiedrība ar ierobežotu atbildību "Garkalnes ūdens" | 5 | 441,02 | -146,93 | 10 015,06 | 81,11 % Ropažu novada pašvaldība; 18,89 % Ādažu novada pašvaldība |
| 192 | 40003365196 | SIA "Varakļānu veselības aprūpes centrs" | 31 | 438,05 | -20,72 | 67,85 | 100 % Varakļānu novada pašvaldība |
| 193 | 40003257677 | Sabiedrība ar ierobežotu atbildību "Zilupes veselības un sociālās aprūpes centrs" | 26 | 436,82 | 24,15 | 198,35 | 100 % Ludzas novada pašvaldība |
| 194 | 40103280684 | Pašvaldības SIA "Garkalnes inženiertīkli" | 10 | 428,72 | -83,71 | 1 085,25 | 100 % Ropažu novada pašvaldība |
| 195 | 44103103695 | Sabiedrība ar ierobežotu atbildību "Rekreācijas centrs "Viķi"" | 25 | 423,38 | -5,70 | 125,09 | 100 % Limbažu novada pašvaldība |
| 196 | 40003274925 | Pašvaldības sabiedrība ar ierobežotu atbildību "VANGAŽU AVOTS" | 7 | 418,71 | -48,69 | 5 589,68 | 57,28 % Ropažu novada pašvaldība; 42,72 % Siguldas novada pašvaldība |
| 197 | 45403000709 | Sabiedrība ar ierobežotu atbildību "Aknīstes Pakalpojumi" | 15 | 412,37 | 0,63 | 1 690,69 | 100 % Jēkabpils novada pašvaldība |
| 198 | 50003292941 | Sabiedrība ar ierobežotu atbildību "Ērgļu slimnīca" | 29 | 397,18 | -1,74 | 355,74 | 100 % Madonas novada pašvaldība |
| 199 | 51203035281 | SIA "Kurzemes filharmonija" | 29 | 366,01 | 10,32 | 1 014,03 | 100 % Ventspils valstspilsētas pašvaldība |
| 200 | 40103653529 | Pašvaldības sabiedrība ar ierobežotu atbildību "Šlokenbekas pils" | 13 | 365,09 | 0,73 | 102,14 | 100 % Tukuma novada pašvaldība |
| 201 | 45403006595 | SIA "Cesvaines siltums" | 4 | 343,47 | -77,67 | 1 688,60 | 100 % Cesvaines novada dome |
| 202 | 40003171701 | Sabiedrība ar ierobežotu atbildību "Krimuldas doktorāts" | 8 | 333,50 | -57,10 | 244,94 | 100 % Krimuldas novada dome |
| 203 | 55403015481 | SIA "Viesītes transports" | 14 | 306,17 | 28,21 | 165,88 | 100 % Jēkabpils novada pašvaldība |
| 204 | 42103027783 | SIA "Liepājas latviešu biedrības nams" | 18 | 305,30 | 0,88 | 403,75 | 100 % Liepājas valstspilsētas pašvaldība |
| 205 | 43603031135 | SIA "Zemgales mutes veselības centrs" | 13 | 268,99 | -1,40 | 168,77 | 100 % Bauskas novada pašvaldība |
| 206 | 51203036041 | SIA "Dundagas veselības centrs" | 22 | 265,14 | 11,14 | 38,03 | 100 % Talsu novada pašvaldība |
| 207 | 42103067790 | Sabiedrība ar ierobežotu atbildību "Lielais Dzintars" | 58 | 238,20 | 30,98 | 364,69 | 100 % Liepājas valstspilsētas pašvaldība |
| 208 | 44103027052 | Sabiedrība ar ierobežotu atbildību "CĒSU TIRGUS" | 7 | 226,46 | 26,20 | 598,34 | 100 % Cēsu novada pašvaldība |
| 209 | 40003298707 | SIA "Liepājas autostāvvietas" | 9 | 190,01 | -22,22 | 208,06 | 100 % Liepājas valstspilsētas pašvaldība |
| 210 | 41203001777 | Pašvaldības SIA "Ventspils tirgus" | 8 | 189,04 | -41,05 | 872,63 | 100 % Ventspils valstspilsētas pašvaldība |
| 211 | 40003134391 | Sabiedrība ar ierobežotu atbildību "AVIASABIEDRĪBA "LIEPĀJA"" | 40 | 188,23 | 96,17 | 5 077,32 | 100 % Liepājas valstspilsētas pašvaldība |
| 212 | 43403001424 | Sabiedrība ar ierobežotu atbildību "BALVU AUTOTRANSPORTS" | 33 | 187,15 | 94,72 | 407,56 | 100 % Balvu novada pašvaldība |
| 213 | 40003299789 | Sabiedrība ar ierobežotu atbildību "Bēnes doktorāts" | 6 | 130,70 | 2,20 | 27,64 | 100 % Dobeles novada pašvaldība |
| 214 | 52103024331 | Pašvaldības sabiedrība ar ierobežotu atbildību "LIEPĀJAS LEĻĻU TEĀTRIS" | 18 | 119,95 | -28,73 | 46,42 | 100 % Liepājas valstspilsētas pašvaldība |
| 215 | 54103020291 | Sabiedrība ar ierobežotu atbildību "UNGURMIŽA" | 6 | 114,33 | -5,04 | 4,32 | 100 % Cēsu novada pašvaldība |
| 216 | 47103000106 | SIA "Cesvaines komunālie pakalpojumi" | 4 | 112,56 | 64,04 | 1 892,51 | 100 % Madonas novada pašvaldība |
| 217 | 44103059950 | Sabiedrība ar ierobežotu atbildību "LĪGATNES NAMI" | 5 | 94,98 | 7,11 | 258,63 | 100 % Līgatnes novada dome |
| 218 | 40003302839 | SIA "LIEPĀJAS REĢIONA TŪRISMA INFORMĀCIJAS BIROJS" | 11 | 93,40 | 32,92 | 219,69 | 85,59 % Liepājas valstspilsētas pašvaldība; 14,41 % Dienvidkurzemes novada pašvaldība |

| Nr. p.k. | Reģ.nr | Nosaukums | Darbinieku skaits | Apgrožojums, 2023, EUR '000 | Peļņa/zaudējumi, 2023, EUR '000 | Aktīvi/parādi, 31.12.2023, EUR '000 | Kapitāla daļu īpatsvars, turētājs vai īpašnieks |
|----------|-------------|---|-------------------|-----------------------------|---------------------------------|-------------------------------------|---|
| 219 | 42403025230 | Sabiedrība ar ierobežotu atbildību "Vīlakas Veselības aprūpes centrs" | 10 | 78,53 | 2,12 | 87,18 | 100 % Balvu novada pašvaldība |
| 220 | 51203031491 | SIA "Ventspils lidosta" | 5 | 8,84 | 12,38 | 1 947,43 | 100 % Ventspils valstspilsētas pašvaldība |
| 221 | 40203310059 | SIA "Ogres Zelta Liepa" | 1 | 4,79 | -5,13 | 80,21 | 100 % Ogres novada pašvaldība |
| 222 | 47403003296 | Sabiedrība ar ierobežotu atbildību "OGRES SVĒTE" | 0 | 0 | -0,07 | 0 | 100 % Ogres novada pašvaldība |
| 223 | 42103022818 | Sabiedrība ar ierobežotu atbildību "RAS 30" | 2 | 0 | 3,39 | 290,31 | 100 % Dienvidkurzemes novada pašvaldība |
| 224 | 40203496378 | Sabiedrība ar ierobežotu atbildību "Siltums KIM" | 1 | 0 | -4,30 | 1,02 | 100 % Siguldas novada pašvaldība |
| 225 | 40003299967 | SIA "Jaunpiebalgas pašvaldības ambulance" | 0 | 0 | -0,10 | 0,81 | 100 % Cēsu novada pašvaldība |

Pašvaldību kapitālsabiedrības ar izšķirošu tiešo pašvaldību līdzdalību >50%

| | | | | | | | |
|-----|-------------|--|-------|-----------|-----------|-----------|--|
| 226 | 41503029600 | Sabiedrība ar ierobežotu atbildību "Daugavpils reģionālā slimnīca" | 1 721 | 50 247,88 | -5 110,35 | 48 642,08 | 89,29 % Daugavpils valstspilsētas pašvaldība; 8,42 % Augšdaugavas novada pašvaldība |
| 227 | 42103041306 | Sabiedrība ar ierobežotu atbildību "LIEPĀJAS REĢIONĀLĀ SLIMNĪCA" | 1 011 | 41 204,57 | -251,29 | 90 049,34 | 99,75 % Liepājas valstspilsētas pašvaldība |
| 228 | 40003258333 | Sabiedrība ar ierobežotu atbildību "Vidzemes slimnīca" | 769 | 26 797,50 | 439,34 | 42 508,95 | 74,07 % Valmieras novada pašvaldība; 25,03 % Valkas novada pašvaldība Citi kapitāla daļu īpašnieki: 0,9 % Rīgas Stradiņa universitāte |
| 229 | 40003246194 | SIA "Ziemeļkurzemes reģionālā slimnīca" | 723 | 25 256,79 | 15,62 | 36 695,92 | 87,96 % Ventspils valstspilsētas pašvaldība; 11,48 % Talsu novada pašvaldība |
| 230 | 40003016840 | Akciju sabiedrība "CATA" | 365 | 14 753,80 | 790,62 | 12 420,59 | 54,07 % Cēsu novada pašvaldība; 33,42 % Limbažu novada pašvaldība; 5,39 % Ogres novada pašvaldība; 4,3 % Smiltenes novada pašvaldība; 1,19 % Aizkraukles novada pašvaldība |
| 231 | 40003321647 | Sabiedrība ar ierobežotu atbildību "Zemgales veselības centrs" | 150 | 5 476,88 | 155,09 | 3 014,93 | 88,19 % Jelgavas novada pašvaldība |
| 232 | 40003244761 | Sabiedrība ar ierobežotu atbildību "Preiļu slimnīca" | 196 | 5 267,83 | 201,81 | 4 811,90 | 74,14 % Preiļu novada pašvaldība |
| 233 | 43603022128 | Sabiedrība ar ierobežotu atbildību "Jelgavas komunālie pakalpojumi" | 83 | 4 631,69 | -274,00 | 12 984,06 | 51 % Jelgavas valstspilsētas pašvaldība |
| 234 | 40003255337 | Sabiedrība ar ierobežotu atbildību "Aizkraukles slimnīca" | 150 | 4 577,50 | 165,83 | 3 791,21 | 71,04 % Aizkraukles novada pašvaldība |
| 235 | 42103030247 | Sabiedrība ar ierobežotu atbildību "Liepājas Olimpiskais centrs" (konsolidēts) | 93 | 3 752,27 | 363,31 | 34 576,85 | 82,94 % Liepājas valstspilsētas pašvaldība |
| 236 | 42103023090 | SIA "LIEPĀJAS RAS" | 42 | 3 687,18 | -237,72 | 14 761,02 | 65,85 % Liepājas valstspilsētas pašvaldība; 3,29 % Dienvidkurzemes novada pašvaldība |
| 237 | 40003245964 | SIA "Olimpiskais centrs "Ventspils"™" | 164 | 2 369,23 | -137,45 | 19 256,31 | 52,68 % Ventspils valstspilsētas pašvaldība |
| 238 | 40003148480 | Akciju sabiedrība "BALVU ENERĢIJA" | 30 | 2 274,65 | 26,92 | 2 010,92 | 99,59 % Balvu novada pašvaldība |
| 239 | 54103025871 | SIA "Valmieras Olimpiskais centrs" | 124 | 2 134,88 | -1 424,94 | 40 557,41 | 93,47 % Valmieras novada pašvaldība |
| 240 | 41203008173 | SIA "VATS" | 9 | 1 550,26 | 23,55 | 774,15 | 50 % Ventspils valstspilsētas pašvaldība |
| 241 | 44103021789 | SIA "OLIMPISKAIS CENTRS "LIMBAŽI"™" | 42 | 993,93 | 38,76 | 159,42 | 59,4 % Limbažu novada pašvaldība |
| 242 | 40003527548 | Sabiedrība ar ierobežotu atbildību "ZEMGALES 29" | 19 | 533,43 | -29,49 | 73,48 | 53,95 % Olaines novada pašvaldība |
| 243 | 43603019077 | SIA "ZEMGALES OLIMPISKAIS CENTRS" | 18 | 320,95 | -599,55 | 17 912,83 | 55,3 % Jelgavas valstspilsētas pašvaldība |
| 244 | 41703001340 | AS "JELGAVAS SILTUMTIKLU UZŅĒMUMS" | 9 | 120,60 | 20,94 | 12 620,50 | 71,61 % Jelgavas valstspilsētas pašvaldība |
| 245 | 44103026682 | Sabiedrība ar ierobežotu atbildību "CĒSU OLIMPISKAIS CENTRS" | 17 | 72,36 | 14,99 | 131,53 | 74,17 % Cēsu novada pašvaldība |
| 246 | 40003977580 | Sabiedrība ar ierobežotu atbildību "MOTO ZZ" | 0 | 0 | -5,65 | 32,82 | 99,89 % Ogres novada pašvaldība |

Pašvaldību kapitālsabiedrības ar tiešo pašvaldību līdzdalību līdz 50% (ieskaitot)

| | | | | | | | |
|-----|-------------|---|-----|------------|-----------|------------|--|
| 247 | 40003286750 | AS "RĪGAS SILTUMS" (konsolidēts) | 689 | 442 013,76 | 8 652,49 | 275 951,53 | 49% Rīgas valstspilsētas pašvaldība Citi kapitāla daļu īpašnieki: 48,99% Ekonomikas ministrija |
| 248 | 42103035386 | SIA "LIEPĀJAS ENERĢIJA" | 76 | 22 236,93 | 3 243,00 | 37 647,10 | 39 % Liepājas valstspilsētas pašvaldība |
| 249 | 40003015652 | AS "LIEPĀJAS AUTOBUSU PARKS" (konsolidēts) | 447 | 19 497,08 | -1 113,74 | 22 242,17 | 34,85% Liepājas valstspilsētas pašvaldība |
| 250 | 44103058086 | Sabiedrība ar ierobežotu atbildību "Balvu un Gulbenes slimnīcu apvienība" (konsolidēts) | 307 | 8 131,95 | 141,93 | 11 234,41 | 29,21 % Balvu novada pašvaldība; 13,13 % Gulbenes novada pašvaldība |
| 251 | 40003199078 | Sabiedrība ar ierobežotu atbildību "Piebalgas" | 57 | 6 933,27 | -360,81 | 3 818,28 | 18,36 % Bauskas novada pašvaldība |
| 252 | 44103016580 | AS "VALMIERAS ENERĢIJA" | 12 | 5 336,50 | 75,33 | 9 840,79 | 47,85% Valmieras novada pašvaldība |
| 253 | 40003399703 | Sabiedrība ar ierobežotu atbildību "KILUPE" | 55 | 4 705,52 | 9,27 | 1 412,88 | 31,25 % Ogres novada pašvaldība |
| 254 | 40003258973 | Sabiedrība ar ierobežotu atbildību "Ludzas medicīnas centrs" | 173 | 4 120,38 | -269,87 | 9 055,28 | 42,05 % Ludzas novada pašvaldība |
| 255 | 40003244634 | Sabiedrība ar ierobežotu atbildību "Daugavpils Olimpiskais centrs" | 120 | 3 594,21 | -634,74 | 19 361,03 | 49,68 % Daugavpils valstspilsētas pašvaldība |
| 256 | 40003592340 | Sabiedrība ar ierobežotu atbildību "BALOŽU SILTUMS" | 3 | 2 257,63 | 275,53 | 4 878,71 | 45 % Ķekavas novada pašvaldība |
| 257 | 43603012859 | Sabiedrība ar ierobežotu atbildību "SPORTA KOMPLEKSS "ZEMGALE"™" | 9 | 575,06 | 277,52 | 917,06 | 32,65 % Jelgavas valstspilsētas pašvaldība |
| 258 | 40003421648 | SIA "OC Liepāja" | 49 | 563,36 | 97,36 | 612,43 | 5,03 % Liepājas valstspilsētas pašvaldība |
| 259 | 44103024817 | Sabiedrība ar ierobežotu atbildību "Alūksnes primārās veselības aprūpes centrs" | 24 | 552,00 | 8,00 | 222,80 | 10,02 % Alūksnes novada pašvaldība |
| 260 | 41503029437 | SIA "CIRIŠU HES" | 3 | 399,62 | 41,40 | 145,34 | 40 % Preiļu novada pašvaldība |
| 261 | 40103037514 | SIA "Rīgas Apriņķa Avīze" | 5 | 329,22 | -5,65 | 115,35 | 9,39 % Siguldas novada pašvaldība; 6,1 % Mārupes novada pašvaldība; 4,65 % Ropažu novada pašvaldība; 2,32 % Olaines novada pašvaldība |
| 262 | 43603007966 | Sabiedrība ar ierobežotu atbildību "JELGAVAS TIRGUS" | 21 | 306,17 | -908,34 | 1 280,07 | 48,43 % Jelgavas valstspilsētas pašvaldība |
| 263 | 40003035273 | Sabiedrība ar ierobežotu atbildību "Madonas laukceltnieks" | 4 | 263,59 | 11,35 | 467,99 | 10,53 % Madonas novada pašvaldība |
| 264 | 40003536108 | Sabiedrība ar ierobežotu atbildību "D & F" | 4 | 171,78 | 11,32 | 326,76 | 24 % Ogres novada pašvaldība |
| 265 | 41203019340 | SIA "KOLKASRAGS" | 4 | 113,45 | 0,04 | 238,51 | 49 % Talsu novada pašvaldība |
| 266 | 40003542763 | Sabiedrība ar ierobežotu atbildību "Gulbenes-Alūksnes bānītis" | 24 | 96,18 | 10,69 | 313,73 | 9,09 % Gulbenes novada pašvaldība; 4,55 % Alūksnes novada pašvaldība |
| 267 | 50003733321 | SIA "SKY PORT" | 19 | 60,38 | -354,15 | 6 300,23 | 4,25 % Tukuma novada pašvaldība |
| 268 | 40103159777 | Sabiedrība ar ierobežotu atbildību "Jaunā skola" | 1 | 49,65 | -57,92 | 1 054,07 | 18,78 % Ādažu novada pašvaldība |
| 269 | 41503026233 | Sabiedrība ar ierobežotu atbildību "DOVA" | 0 | 5,27 | 2,78 | 29,65 | 5 % Krāslavas novada pašvaldība |

| Nr. p.k. | Reģ.nr. | Nosaukums | Darbinieku skaits | Apgrozijums, 2023, EUR '000 | Peļņa/zaudējumi, 2023, EUR '000 | Aktīvi, 31.12.2023, EUR '000 | Kapitāla daļu īpatsvars, turētājs vai īpašnieks |
|-------------------|-------------|---|-------------------|-----------------------------|---------------------------------|------------------------------|---|
| 270 | 41203024801 | Sabiedrība ar ierobežotu atbildību "Starptautiskā Rakstnieku un tulkotāju māja" | 6 | 4,71 | 0,21 | 71,93 | 33,33 % Ventspils valstspilsētas pašvaldība |
| 271 | 40003633530 | Sabiedrība ar ierobežotu atbildību "BALARTIS" | 2 | 0 | -7,08 | 0 | 45,37 % Ķekavas novada pašvaldība |
| 272 | 40003187948 | Sabiedrība ar ierobežotu atbildību "Latgales Uzņēmējdarbības atbalsta centrs" | 0 | 0 | -0,05 | 1,13 | 5 % Rēzeknes rajona padome; 1 % Rēzeknes valstspilsētas pašvaldība |
| 273 | 40003319252 | Sabiedrība ar ierobežotu atbildību "Mālpils Minerāls" | 0 | 0 | 0 | 400,36 | 0,74 % Mālpils novada dome |
| 274 | 42403015800 | Sabiedrība ar ierobežotu atbildību "VĒSTURES PARKS" | 0 | 0 | -0,07 | 2,54 | 25 % Rēzeknes valstspilsētas pašvaldība |
| 275 ⁸⁸ | 43603023960 | AS "AMO PLANT" | 0 | 0 | -0,8 | 77,9 | 2,73% Jelgavas valstspilsētas pašvaldība |

| Nr. p.k. | Reģ.nr. | Nosaukums | Izslēgts no UR |
|----------|---------|-----------|----------------|
|----------|---------|-----------|----------------|

Pašvaldību kapitālsabiedrības, kas izslēgtas no Uzņēmumu reģistra

| | | | |
|----|-------------|--|------------|
| 1 | 40003419183 | SIA "ZEIFERTI" | 02.01.2023 |
| 2 | 42103001430 | SIA "AIZPUTES KOMUNĀLAIS UZŅĒMUMS" | 05.01.2023 |
| 3 | 42103048198 | SIA "KS Cirava" | 05.01.2023 |
| 4 | 47103000040 | Ērgļu pagasta SIA "ŪDAS" | 19.01.2023 |
| 5 | 42103041202 | SIA "Durbes KS" | 09.02.2023 |
| 6 | 42103044590 | SIA "VĒRGALES KOMUNĀLĀ SAIMNIECĪBA" | 09.02.2023 |
| 7 | 42103054283 | SIA "Pāvilostas komunālais uzņēmums" | 09.02.2023 |
| 8 | 44103002754 | SIA "BN KOMFORTS" | 28.03.2023 |
| 9 | 45403005405 | SIA "Lubānas KP" | 03.04.2023 |
| 10 | 43603009401 | SIA "Jaunolis" | 03.05.2023 |
| 11 | 44103002824 | SIA "BANGA KPU" | 03.05.2023 |
| 12 | 45403015761 | SIA "Rubeniķis" | 15.05.2023 |
| 13 | 45403015460 | SIA "Spunģēni-Daugavieši" | 22.05.2023 |
| 14 | 50003306141 | SIA "Isliķes ūdens" | 26.06.2023 |
| 15 | 40003159107 | SIA "HYDROENERGY LATVIA" | 05.09.2023 |
| 16 | 45903000289 | SIA "Dagdas komunālā saimniecība" | 03.10.2023 |
| 17 | 45403051705 | SIA "Gārsene 3" | 23.10.2023 |
| 18 | 40003097945 | SIA "Iecavas siltums" | 23.11.2023 |
| 19 | 43603000807 | SIA "VIDES SERVISS" | 23.11.2023 |
| 20 | 43603001681 | SIA "BAUSKAS SILTUMS" | 23.11.2023 |
| 21 | 43603016206 | SIA "Dzīvokļu komunālā saimniecība" | 23.11.2023 |
| 22 | 43603018936 | SIA "Mūsu saimnieks" | 23.11.2023 |
| 23 | 53603009371 | SIA "KŪDRINIEKS" | 23.11.2023 |
| 24 | 40003373066 | Pašvaldības SIA "Krantis" | 06.12.2023 |
| 25 | 42403003341 | SIA "VIĻĀNU SILTUMS" | 13.12.2023 |
| 26 | 42403006333 | SIA "STRŪŽĀNU SILTUMS" | 13.12.2023 |
| 27 | 52403003451 | SIA "VIĻĀNU NAMSAIMNIEKS" | 13.12.2023 |
| 28 | 41203008614 | SIA "FUTBOLA KLUBS "VENTSPILS"" | 20.02.2024 |
| 29 | 40003382317 | SIA "ZIEMEĻKURZEME" | 19.04.2024 |
| 30 | 40003579893 | SIA "KOLKAS ŪDENS" | 19.04.2024 |
| 31 | 41203037401 | SIA "MĒRSRAGA ŪDENS" | 19.04.2024 |
| 32 | 40003158864 | Krimuldas novada pašvaldības SIA "Entalpija-2" | 25.04.2024 |
| 33 | 40003312216 | Pašvaldības SIA "NORMA K" | 25.04.2024 |
| 34 | 46803003381 | SIA "ZILUPES LTD" | 20.05.2024 |
| 35 | 55403005341 | SIA "Zasas aptieka" | 11.06.2024 |

⁸⁸ Maksātspējas procesā kopš 2015. g. 2019. g. rezultāti, jo turpmāk gada pārskatu iesniegšana nav reģistrēta