



Valsts kanceleja

Publiskais pārskats

par valsts kapitālsabiedrībām,
valstij un pašvaldībām
piederušajām kapitāla daļām
2024. gadā

Rīga, 2025



Valsts kapitālsabiedrības* Latvijas ekonomikā 2024. gadā

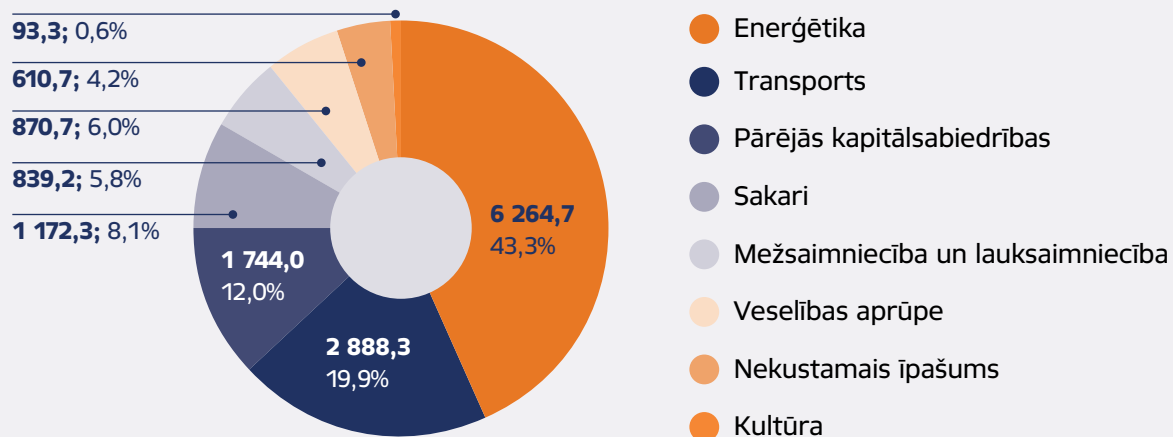
Valstij ir tieša līdzdalība **74** kapitālsabiedrībās, no tām **63** ir valsts kapitālsabiedrības (100 % pieder valstij), **4** – valstij tieša izšķiroša ietekme (>50 % un <100 % valsts līdzdalība), **7** – nav tiešas izšķirošas ietekmes (valsts līdzdalība ≤50 %).

Valsts kapitālsabiedrībām ir līdzdalība **64** sabiedrībās, t.sk. **1** kapitālsabiedrība ar tiešo valsts līdzdalību (SIA "Latvijas Mobilais Telefons"), bet **5** sabiedrības ir pārdotas, likvidētas un izslēgtas no Uzņēmumu reģistra.

Kapitālsabiedrību kopējo aktīvu* vērtība:

* ilgtermiņa ieguldījumi un apgrozāmie līdzekļi

14,48 mljrd. EUR



3 lielākās kapitālsabiedrības
(AS "Latvenergo",
AS "Augstsprieguma tīkls",
AS "Air Baltic Corporation")
pēc aktīvu vērtības veido

51,2%

no kopējās aktīvu vērtības.

*Informācija apkopota par 148 kapitālsabiedrībām, kas ietver gan koncernus, gan konsolidētos datus

Kapitālsabiedrību kopējais apgrozījums*:

6,03
mljrd. EUR

* kopējie ieņēmumi no pamatdarbības

3 lielākās kapitālsabiedrības (AS "Latvenergo", AS "Air Baltic Corporation" un AS "Latvijas valsts meži") pēc apgrozījuma veido

50,4%

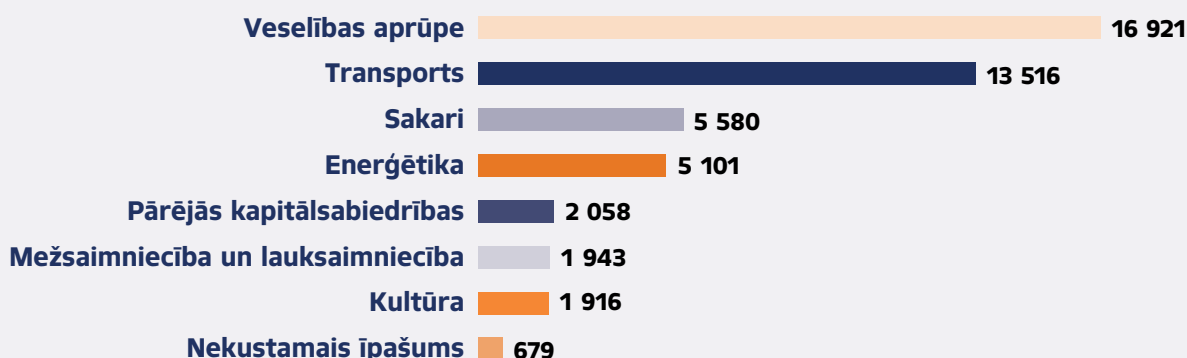
no kopējā apgrozījuma.

Kapitālsabiedrībās nodarbinātie

Kopā nodarbināti
47 714 jeb
5,36%

no visiem Latvijā nodarbinātajiem.

Nodarbināto skaits pa nozarēm



3 lielākajās kapitālsabiedrībās (VAS "Latvijas dzelzceļš", SIA "Rīgas Austrumu klīniskā universitātes slimnīca", AS "Latvenergo") nodarbināti

30,0%
no visiem kapitālsabiedrību darbiniekiem.

Kapitālsabiedrību samaksātās dividendes

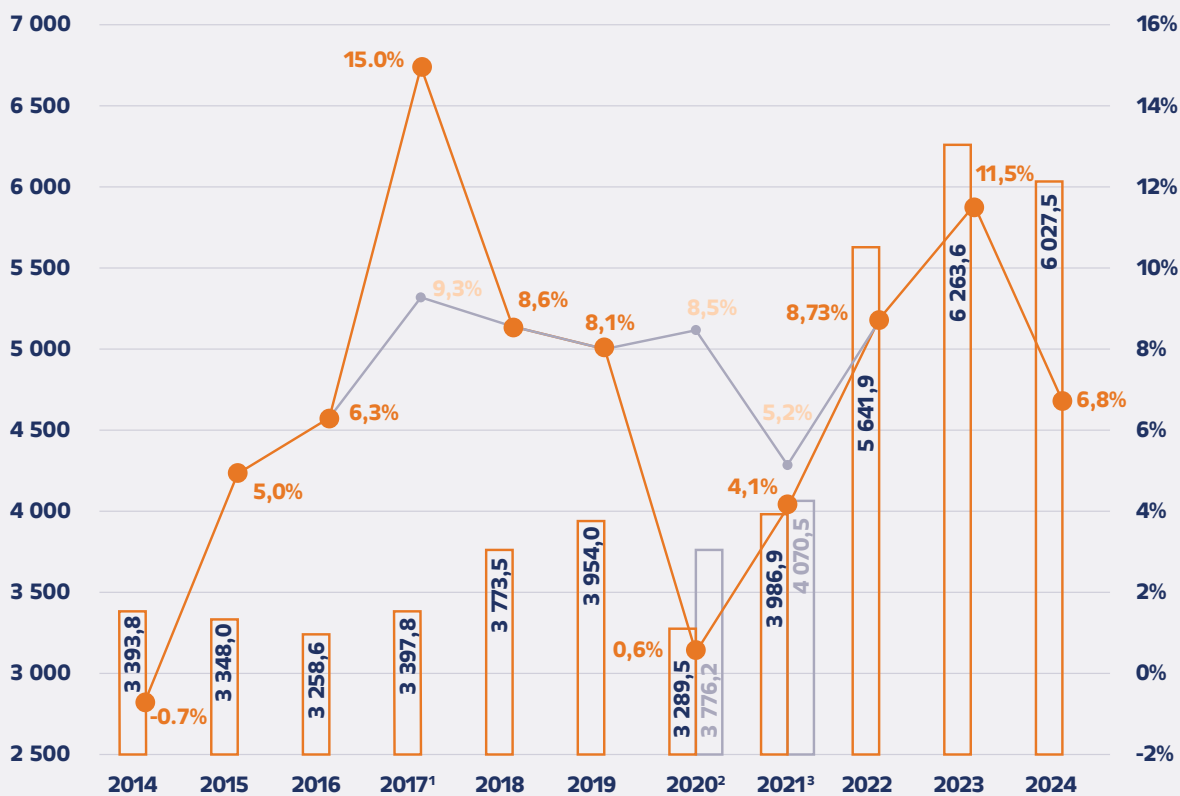
Kapitālsabiedrības nopelnīja **409,0 milj. EUR** un samaksāja dividendēs **385,2 milj. EUR.**

Kapitālsabiedrībām par kapitāla izmantošanu jāmaksā īpašniekam (valstij) dividendes, īpaši gadījumos, ja kapitālsabiedrības darbība ir komerciāla.

3 lielākās kapitālsabiedrības (AS "Latvenergo", AS "Latvijas valsts meži", VAS "Latvijas Valsts radio un televīzijas centrs"), kas budžetā iemaksāja lielāko dividenžu apjomu, veido

94,5%
no kopējām iemaksātajām dividendēm.

Kopējais apgrozījums (miljoni EUR) un rentabilitāte (%)



□ Kopējais apgrozījums, milj. EUR

□ Kopējais apgrozījums (bez Covid-19 ietekmes 2020. gadā un 2021. gadā), milj. EUR

—●— Kopējā rentabilitāte, % (bez UIN reformas ietekmes un OIK 2017. gadā un Covid-19 ietekmes 2020. gadā un 2021. gadā)

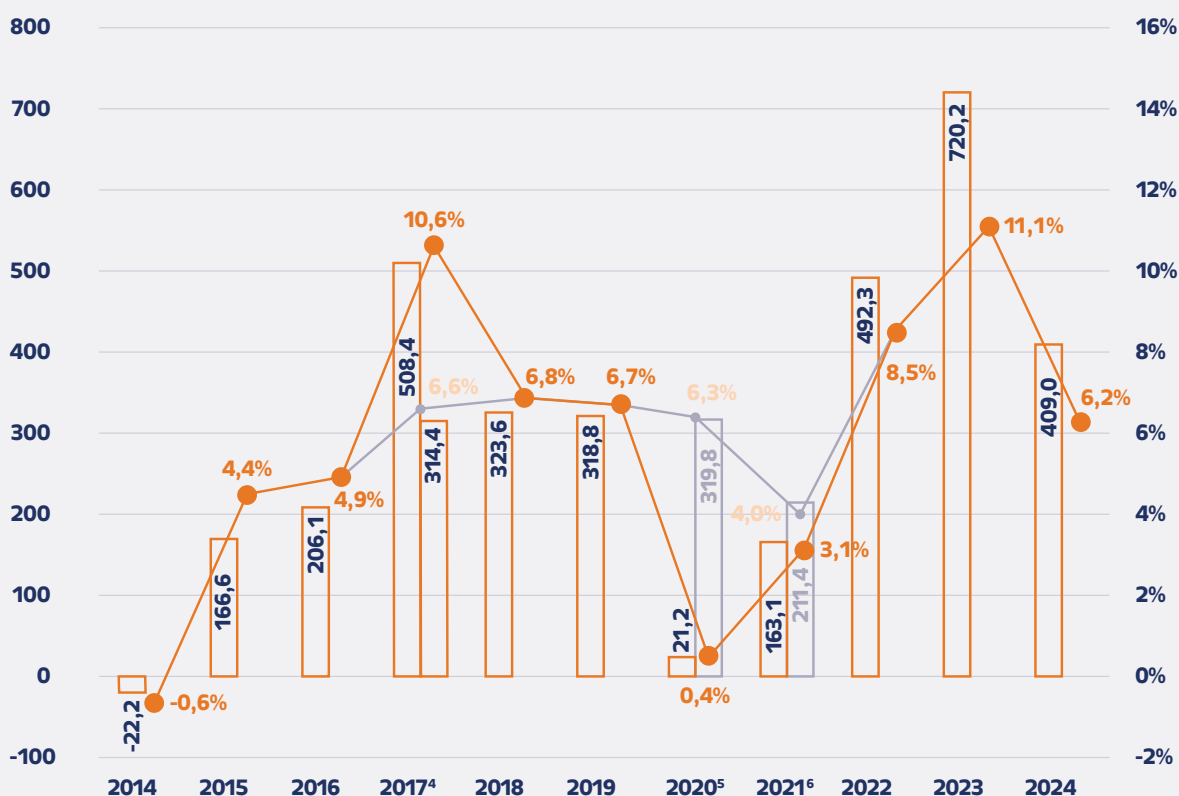
—●— Kopējā rentabilitāte, %

¹ Uzņēmumu ienākuma nodokļu reformas ietekme uz 25 lielāko pēc aktīviem kapitālsabiedrību peļņu un obligātās iepirkuma komponentes dotācijas kopējais efekts vērtējams 5,7 procentpunktu apmērā, kas **samazinātu rentabilitāti līdz 9,3 %**.

² Saskaņā ar kapitālsabiedrību sniegto informāciju (pašu novērtējums, informāciju nav sniegušas visas kapitālsabiedrības) Covid-19 kopējā ietekme 2020. gadā uz apgrozījumu vērtējama 486,7 miljonu EUR apmērā kā negūtie ieņēmumi, savukārt, ietekme uz peļņu vērtējama kā papildus radīti zaudējumi 298,6 miljonu EUR apmērā. **Bez Covid-19 ietekmes apgrozījums vērtējams 3 776,2 miljonu EUR apmērā**, peļņa vērtējama 319,8 miljonu EUR apmērā **un rentabilitāte sasniegtu 8,5%**, Covid-19 ietekme uz rentabilitāti vērtējama 7,9 procentpunktu apmērā.

³ Saskaņā ar kapitālsabiedrību sniegto informāciju (pašu novērtējums, informāciju nav sniegušas visas kapitālsabiedrības) Covid-19 kopējā ietekme 2021. gadā uz apgrozījumu vērtējama 83,7 miljonu EUR apmērā kā negūtie ieņēmumi, savukārt, ietekme uz peļņu vērtējama kā papildus radīti zaudējumi 48,3 miljonu EUR apmērā. **Bez Covid-19 ietekmes apgrozījums vērtējams 4 070,5 miljonu EUR apmērā**, peļņa vērtējama 211,4 miljonu EUR apmērā **un rentabilitāte sasniegtu 5,2%**, Covid-19 ietekme uz rentabilitāti vērtējama 1,1 procentpunktu apmērā.

Kopējā peļņa (miljoni EUR) un pašu kapitāla atdeve (ROE, %)



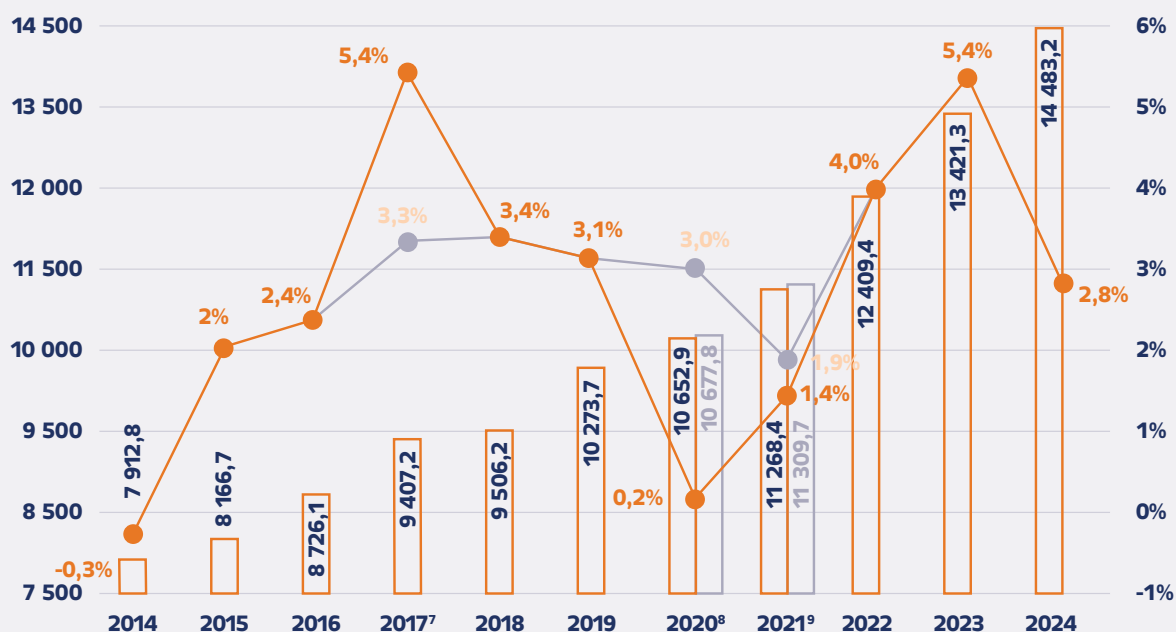
- Kopējā peļņa/zaudējumi, milj. EUR
- Kopējā peļņa/zaudējumi (bez UIN reformas un OIK dotācijas 2017.gadā un bez Covid-19 ietekmes 2020.gadā un 2021. gadā), milj. EUR
- Kopējā pašu kapitāla atdeve (ROE) (bez UIN reformas un OIK dotācijas 2017.gadā un bez Covid-19 ietekmes 2020.gadā un 2021.gadā), %
- Kopējā pašu kapitāla atdeve (ROE), %

⁴ Uzņēmumu ienākuma nodokļu reformas ietekme uz 25 lielāko pēc aktīviem kapitālsabiedrību peļņu un obligātās iepirkuma komponentes dotācijas kopējais efekts vērtējams 4 procentpunktu apmērā, kas **samazinātu pašu kapitāla atdevi līdz 6,6%**.

⁵ Saskaņā ar kapitālsabiedrību sniegto informāciju (pašu novērtējums, informāciju nav sniegušas visas kapitālsabiedrības) Covid-19 kopējā ietekme 2020.gadā uz peļņu vērtējama kā papildus radīti zaudējumi 298,6 miljoniem EUR apmērā. **Bez Covid-19 ietekmes peļņa vērtējama 319,8 miljonu EUR apmērā un pašu kapitāla atdeve sasniegtu 6,3%**, Covid-19 ietekme uz pašu kapitāla atdevi vērtējama 5,9 procentpunktu apmērā.

⁶ Saskaņā ar kapitālsabiedrību sniegto informāciju (pašu novērtējums, informāciju nav sniegušas visas kapitālsabiedrības) Covid-19 kopējā ietekme 2021.gadā uz peļņu vērtējama kā papildus radīti zaudējumi 48,3 miljoniem EUR apmērā. **Bez Covid-19 ietekmes peļņa vērtējama 211,4 miljonu EUR apmērā un pašu kapitāla atdeve sasniegtu 4,0%**, Covid-19 ietekme uz pašu kapitāla atdevi vērtējama 0,9 procentpunktu apmērā.

Kopējie aktīvi (miljoni EUR) un aktīvu atdeve (ROA, %)



- Kopējie aktīvi, milj. EUR
- Kopējie aktīvi (bez Covid-19 ietekmes 2020. gadā un 2021. gadā), milj. EUR
- Kopējā aktīvu atdeve (ROA) (bez UIN reformas ietekmes un OIK 2017.gadā un Covid-19 ietekmes 2020. gadā un 2021. gadā), %
- Kopējā aktīvu atdeve (ROA), %

⁷ Uzņēmumu ienākuma nodokļu reformas ietekme uz 25 lielāko pēc aktīviem kapitālsabiedrību peļņu un obligātās iepirkuma komponentes dotācijas kopējais efekts vērtējams 2,1 procentpunkta apmērā, kas **samazinātu aktīvu atdevi līdz 3,3 %**.

⁸ Saskaņā ar kapitālsabiedrību sniegto informāciju (pašu novērtējums, informāciju nav sniegušas visas kapitālsabiedrības) Covid-19 kopējā ietekme 2020. gadā uz veiktajām investīcijām vērtējama 24,9 miljonu EUR apmērā kā plānotās, bet neveiktās investīcijas un ietekme uz peļņu vērtējama kā papildus radīti zaudējumi 298,6 miljonu EUR apmērā. **Bez Covid-19 ietekmes aktīvi vērtējami 10 677,8 miljonu EUR apmērā**, peļņa vērtējama 319,8 miljonu EUR apmērā **un aktīvu atdeve sasniegtu 3,0%**, Covid-19 ietekme uz aktīvu atdevi vērtējama 2,8 procentpunktu apmērā.

⁹ Saskaņā ar kapitālsabiedrību sniegto informāciju (pašu novērtējums, informāciju nav sniegušas visas kapitālsabiedrības) Covid-19 kopējā ietekme 2021.gadā uz veiktajām investīcijām vērtējama 41,3 miljonu EUR apmērā kā plānotās, bet neveiktās investīcijas un ietekme uz peļņu vērtējama kā papildus radīti zaudējumi 48,3 miljonu EUR apmērā. **Bez Covid-19 ietekmes aktīvi vērtējami 11 309,7 miljonu EUR apmērā**, peļņa vērtējama 211,4 miljonu EUR apmērā **un aktīvu atdeve sasniegtu 1,9%**, Covid-19 ietekme uz aktīvu atdevi vērtējama 0,5 procentpunktu apmērā.





Raivis Kronbergs

Valsts kancelejas direktors

Cienījamie sadarbības partneri un ikviens pārskata lasītāj!

2024. gads bija būtisku pārmaiņu gads valsts kapitālsabiedrību pārvaldībā – gads, kurā reformas, ilgtspējas principi un sabiedrības intereses tika nostiprinātas kā galvenie virzītājspēki. Šajā kontekstā Valsts kancelejas darbības stratēģija 2025.–2029. gadam kalpo kā kompass, kas iezīmē virzienu uz modernu, efektīvu un uz rezultātiem orientētu publisko sektoru.

Viens no nozīmīgākajiem notikumiem bija 2024. gada nogalē Saeimā pieņemtie grozījumi **Publiskas personas kapitāla daļu un kapitālsabiedrību pārvaldības likumā**. Tie nostiprina gaidu vēstuli kā juridiski noteiktu pārvaldības instrumentu un ievieš kapitālsabiedrību iedalījumu grupās pēc finansējuma avotiem. Šāds iedalījums turpmāk ļaus precīzāk noteikt kapitālsabiedrību mērķus un izvērtēt to darbību – komerciālajām sabiedrībām prasot augstāku rentabilitāti, savukārt sabiedriski nozīmīgu pakalpojumu sniedzējiem – uzsverot pakalpojumu kvalitāti un pieejamību.

Gada laikā **Koordinācijas institūcijas padomē** notika diskusijas ar ieinteresētajām pusēm par **Valsts pārvaldes iekārtas likuma 88. pantā** noteiktajiem priekšnosacījumiem publiskas personas līdzdalībai kapitālsabiedrībā, turpinot stiprināt atbildīgas līdzdalības principus.

2024. gada 6. novembrī Rīgā norisinājās **Baltijas valstu konference**, kurā **Ekonomiskās sadarbības un attīstības organizācija (OECD)** prezentēja aktualizētās vadlīnijas valsts kapitālsabiedrību korporatīvajai pārvaldībai, uzsverot labas pārvaldības, caurspīdīguma un profesionālas vadības nozīmi.

Ilgtspējas jomā šis gads bija pagrieziena punkts – pieņemts **Ilgtspējas informācijas atklāšanas likums**, un attiecīgi aktualizēts **Publiskas personas kapitāla daļu un kapitālsabiedrību pārvaldības likums**, nosakot to publisko personu kapitālsabiedrību loku, uz kurām būs attiecināmas ilgtspējas ziņošanas prasības. Tas iezīmē soli tuvāk starptautiski atzītai un atbildīgai uzņēmējdarbības praksei.

Lai mazinātu interešu konflikta un korupcijas riskus un stiprinātu valsts pārvaldes efektivitāti, 2024. gada 12. decembrī Saeima pieņēma grozījumus likumā **“Par interešu konflikta novēršanu valsts amatpersonu darbībā”**, nosakot, ka augstākajām valsts amatpersonām – iestāžu vadītājiem, viņu vietniekiem un civildienesta ierēdņiem – turpmāk nebūs atļauts ieņemt valdes locekļu amatus valsts un pašvaldību kapitālsabiedrībās.

Likumdevējs 2024. gadā pieņēma arī vairākus lēmumus, kas vērsti uz **fiskālās disciplīnas** stiprināšanu publiskajā sektorā. Ar **2025. gada valsts budžeta likumu** noteikts personāla izmaksu pieauguma ierobežojums kapitālsabiedrībās – 2025. gadā tās drīkst palielināt ne vairāk kā par 2,6 % salīdzinājumā ar iepriekšējo gadu, ja vien nav pieņemts publiskas personas augstākās lēmējinstītūcijas īpašs lēmums.

Aizvadītajā gadā kapitālsabiedrību kopējais apgrozījums veidoja **6,03 miljardus eiro** – par **3,8% mazāk** nekā 2023. gadā. Šis kritums galvenokārt bija saistīts ar energoresursu cenu samazinājumu un atspoguļo arī sabiedrībai nozīmīgu tendenci – daudzas kapitālsabiedrības samazināja cenas un pārnesa ieguvumu klientiem, nevis izmantoja to peļņas palielināšanai. Kapitālsabiedrību **kopējā peļņa** bija **409 miljoni eiro**, pašu kapitāla atdeve bija 6,2%, bet aktīvu apjoms palielinājās par 7,9%. Šie rādītāji apliecina sabalansētu pieeju – saglabāt investīciju aktivitāti un attīstības virzienu, neskatoties uz ekonomiskajām svārstībām.

Dividenžu iemaksas valsts budžetā sasniedza 385,2 miljonus eiro, kas ir par 8,4 % vairāk nekā 2023. gadā. No tām lielāko daļu nodrošināja AS “Latvijas Valsts meži” un AS “Latvenergo”, kuru darbība veidoja 91,8 % no visām dividendēm – piemērs stabilai, ilgtspējīgai un sabiedrības interesēm atbilstoši pārvaldībai.

Valsts kapitālsabiedrības 2024. gadā investēja 1,3 miljardus eiro, kas ir par 8,7 % vairāk nekā iepriekšējā gadā. Lielākās investīcijas tika veiktas enerģētikas un transporta nozarēs, stiprinot Latvijas ekonomikas pamatstruktūru un nākotnes konkurētspēju.

2024. gada rezultāti liecina, ka Latvijas valsts kapitālsabiedrības spēj līdzsvarot ekonomiskos un sabiedriskos mērķus, ievērojot labas pārvaldības un atbildīgas uzņēmējdarbības principus. Pieņemtie grozījumi normatīvajos aktos veido pamatu nākotnes pārvaldībai – ar skaidrākiem mērķiem, profesionālāku vadību un lielāku neatkarību no politiskās ietekmes.

Izsaku pateicību Valsts kancelejas Pārresoru koordinācijas departamentam un sadarbības partneriem par ieguldījumu šī pārskata tapšanā, kā arī likumdevējiem par līdz šim veiktajām reformām valsts kapitālsabiedrību pārvaldības jomā! Valsts kapitālsabiedrības ir būtisks sabiedrības labklājības un ekonomikas noturības balsts. Mūsu kopīgais uzdevums ir nodrošināt, ka tās darbojas efektīvi, caurspīdīgi un ilgtspējīgi – nākamo paaudžu labā.

Pārresoru koordinācijas centrs kopš 2015. gada ir bijis atbildīgs par ikgadēju pārskatu sagatavošanu par valsts kapitālsabiedrībām un valstij piederošajām kapitāla daļām, taču no 2023. gada 1. marta šīs funkcijas ir pārņēmusi Valsts kanceleja. Minētais pārskats apkopo informāciju par valsts kapitālsabiedrību pārvaldību un darbības rezultātiem 2024. gadā, kā arī ietver datus par pašvaldībām piederošām kapitālsabiedrībām un kapitāla daļām.

Satura rādītājs

Apzīmējumi un saīsinājumi	13	centrs (LLKC).....	79
Ievads	14	AS Latvijas Valsts meži (LVM).....	80
1. Valsts kapitālsabiedrību pārvaldība	21	VSIA Meliorprojekts (MP).....	81
1.1. Valsts līdzdalība un vispārējais stratēģiskais mērķis	24	5.3. Transports	82
1.2. Stratēģiju izstrāde	25	AS Air Baltic Corporation (airBaltic)	83
1.3. Dividenžu politika	26	VSIA Autotransporta direkcija (ATD)	84
1.4. Nominācijas komisijas un nomināciju procesi	27	VAS Ceļu satiksmes drošības direkcija (CSDD)..	85
1.5. Atlīdzība valdes un padomes locekļiem	29	SIA Eiropas dzelzceļa līnijas (EDzL)	86
1.6. Informācijas atklātība publiskas personas kapitālsabiedrībās	31	VAS Latvijas autoceļu uzturētājs (LAU)	87
1.7. Mācības, konsultācijas kapitālsabiedrībām, kapitāla daļu turētājiem ..	32	VAS Latvijas dzelzceļš (LDz).....	88
1.8. Starptautiskā sadarbība kapitālsabiedrību pārvaldībā	33	VAS Latvijas gaisa satiksme (LGS).....	89
1.9. Pārvaldības pilnveidošanas iniciatīvas 2024. gadā.....	33	VSIA Latvijas Jūras administrācija (LJA)	90
1.10. Kapitālsabiedrību pārvaldības attīstība 2025. gadā	34	VSIA Latvijas Valsts ceļi (LVC).....	91
1.11. Publiskotā informācija.....	35	AS Pasažieru vilciens (PV).....	92
2. Pašvaldību kapitālsabiedrību pārvaldības regulējums un publiskojamā informācija	43	VAS Starptautiskā lidosta „Rīga” (RIX).....	93
3. Pārskatā izmantotā metodika	51	AS Ventas osta (VO)	94
4. Valsts kapitālsabiedrību darbības rezultāti	55	5.4. Sakari	95
4.1. Apkopojums par valsts kapitālsabiedrību darbības rezultātiem	56	SIA Elektroniskie sakari (VASES).....	96
4.2. Valsts kapitālsabiedrību atdeve	65	VAS Latvijas Pasts (LP)	97
4.3. Valsts kapitālsabiedrību izdevumi un kapitālieguldījumi pētniecībā un attīstībā.....	72	VAS Latvijas Valsts radio un televīzijas centrs (LVRTC)	98
5. Kapitālsabiedrību raksturojums	75	SIA TET (TET)	99
5.1. Enerģētika	75	5.5. Nekustamo īpašumu pārvaldīšana	100
AS Augstsprieguma tīkls (AST)	76	VSIA Šampētera nams (ŠN)	101
AS Latvenergo	77	SIA Tiesu namu aģentūra (TNA).....	102
5.2. Mežsaimniecība un lauksaimniecība	78	VAS Valsts nekustamie īpašumi (VNĪ).....	103
SIA Latvijas Lauku konsultāciju un izglītības		VSIA Zemkopības ministrijas nekustamie īpašumi (ZMNĪ)	104
		5.6. Veselības aprūpe	105
		VSIA Bērnu klīniskā universitātes slimnīca (BKUS)	106
		VSIA Bērnu psihoneiroloģiskā slimnīca „Ainaži” (Ainaži)	107
		SIA Daugavpils reģionālā slimnīca (DRS).....	108

VSIA Daugavpils psihoneiroloģiskā slimnīca (DPNS)	109	„Latvija” (VAKL).....	134
VSIA Iekšlietu ministrijas poliklīnika (IMP).....	110	5.8. Pārējās nozares	135
SIA Ludzas medicīnas centrs (LMC)	111	5.8.1. Sertificēšana, atbilstības novērtēšana un metroloģija	135
VSIA Nacionālais psihiskās veselības centrs (NPVC)	112	SIA Latvijas Nacionālais metroloģijas centrs (LNMC)	136
VSIA Nacionālais rehabilitācijas centrs „Vaivari” (Vaivari)	113	SIA Latvijas Standarts (LVS)	137
VSIA Paula Stradiņa klīniskā universitātes slimnīca (PSKUS)	114	5.8.2. Sabiedriskie elektroniskie plašsaziņas līdzekļi	138
VSIA Piejūras slimnīca (PJS)	115	VSIA Latvijas radio (LR).....	139
SIA Rīgas Austrumu klīniskā universitātes slimnīca (RAKUS).....	116	VSIA Latvijas televīzija (LTV)	140
VSIA Slimnīca „Ģintermuiža” (ĢM)	117	5.8.3. Izglītība un sports	141
VSIA Strenču psihoneiroloģiskā slimnīca (SPNS).....	118	SIA Latvijas Nacionālais sporta centrs (LNSC)	142
VSIA Traumatoloģijas un ortopēdijas slimnīca (TOS).....	119	VSIA Rīgas Tūrisma un radošās industrijas tehnikums (RTRIT).....	143
5.7. Kultūra	120	5.8.4. Pārējās valsts kapitālsabiedrības	144
VSIA Dailes teātris (DailesT).....	121	AS Attīstības finanšu institūcija Altum (ALTUM)	145
VSIA Daugavpils teātris (DT)	122	SIA Latvijas Digitālās veselības centrs (LDVC)	146
VSIA Jaunais Rīgas teātris (JRT).....	123	VAS Latvijas Loto (LL)	147
VSIA Kremerata Baltica (KB).....	124	VSIA Latvijas Proves birojs (LPB)	148
VSIA Latvijas Koncerti (LK).....	125	VSIA Latvijas Vēstnesis (LV)	149
VSIA Latvijas Leļļu teātris (LLT).....	126	VSIA Latvijas Vides, ģeoloģijas un meteoroloģijas centrs (LVĢMC)	150
VSIA Latvijas Nacionālais simfoniskais orķestris (LNSO).....	127	SIA Publisko aktīvu pārvaldītājs Possessor (Possessor)	151
VSIA Latvijas Nacionālais teātris (LNT)	128	SIA Valsts aizsardzības korporācija (VAK).....	152
VSIA Latvijas Nacionālā opera un balets (LNOB)	129	SIA Vides investīciju fonds (VIF)	153
VSIA Liepājas simfoniskais orķestris (LSO)	130	1. pielikums. Valsts kapitālsabiedrības, valsts kapitāla daļas, valsts kapitālsabiedrībām un valsts izšķirošā ietekmē esošām kapitālsabiedrībām piederošās kapitāldaļas (31.12.2024.)	154
VSIA Mihaila Čehova Rīgas Krievu teātris (MČRK)	131	2. pielikums. Pašvaldību kapitālsabiedrības un pašvaldību kapitāla daļas (31.12.2024.)	162
VSIA Rīgas cirks (RC)	132		
VSIA Valmieras drāmas teātris (VDT).....	133		
VSIA Valsts Akadēmiskais koris			

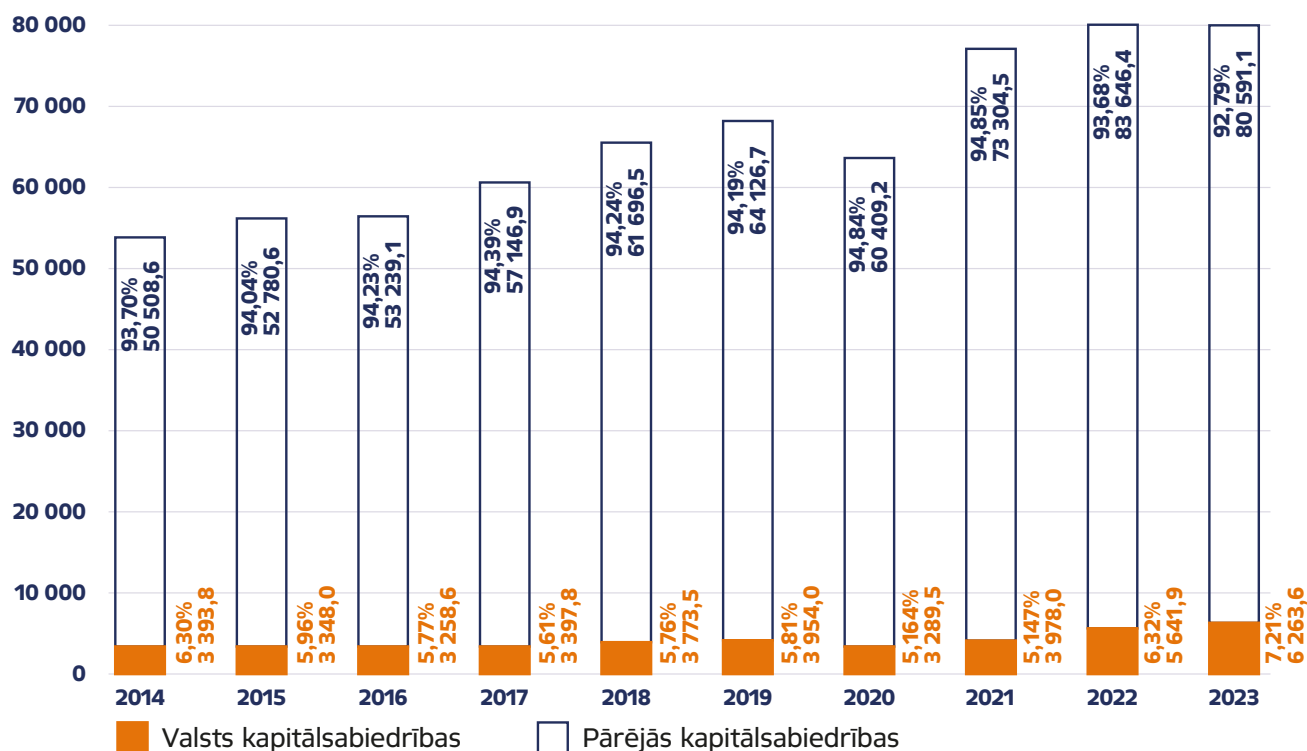
Attēli un tabulas

Attēls Nr. 1. Valsts kapitālsabiedrību apgrozījums un pārējo kapitālsabiedrību apgrozījums no 2014. līdz 2023. gadam, procenti, miljoni EUR	14
Attēls Nr. 2. Valsts kapitālsabiedrību aktīvi un pārējo kapitālsabiedrību aktīvi no 2014. līdz 2023. gadam, procenti, miljoni EUR.....	15
Attēls Nr. 3. Vidējais aktīvu apgrozījuma koeficients (neto apgrozījums / kopējie aktīvi) valsts, pārējām un visām kapitālsabiedrībām no 2014. līdz 2023. gadam, koeficients.....	15
Attēls Nr. 4. Valsts kapitālsabiedrību peļņa un pārējo kapitālsabiedrību peļņa no 2014. līdz 2023. gadam, miljoni EUR, procenti	16
Attēls Nr. 5. Rentabilitāte (kopējā peļņa / neto apgrozījums) valsts, pārējām un visām kapitālsabiedrībām no 2014. līdz 2023. gadam, procenti.....	17
Attēls Nr. 6. Aktīvu atdeve (kopējā peļņa / kopējie aktīvi) valsts, pārējām un visām kapitālsabiedrībām no 2014. līdz 2023. gadam, procenti.....	17
Attēls Nr. 7. Valsts kapitāla daļu turētāji valsts kapitālsabiedrībās 2024. gada beigās	24
Attēls Nr. 8. Kapitālsabiedrības darbības stratēģijas izstrāde, īstenošanas un uzraudzības process	26
Attēls Nr. 9. Dzimumu līdzsvars kandidātiem uz padomes un valdes vakancēm 2024. gadā.	29
Attēls Nr. 10. Publiskojamās informācijas prasību izpildes apjoms (%) valsts kapitālsabiedrību tīmekļvietnēs.....	38
Attēls Nr. 11. ATR sadalījums 2024. gadā 36 novadi un 7 valstspilsētu pašvaldības.....	44
Attēls Nr. 12. Publiskojamās informācijas prasību izpildes apjoms (%) pašvaldību tīmekļvietnēs par 2024. gadu.....	46
Attēls Nr. 13. Publiskojamās informācijas prasību izpildes apjoms (%) pašvaldību lielo kapitālsabiedrību tīmekļvietnēs par 2024. gadu.....	50
Attēls Nr. 14. Valsts kapitālsabiedrību kopējie aktīvi pa nozarēm no 2022. līdz 2024. gadam, miljoni EUR....	56
Attēls Nr. 15. Valsts kapitālsabiedrību pašu kapitāls pa nozarēm no 2022. līdz 2024. gadam, miljoni EUR.....	57
Attēls Nr. 16. Valsts kapitālsabiedrību apgrozījums pa nozarēm no 2020. līdz 2024. gadam, miljoni EUR....	58
Attēls Nr. 17. Vidēji gadā nodarbinātie valsts kapitālsabiedrībās pa nozarēm no 2020. līdz 2024. gadam, skaits un procenti	59
Attēls Nr. 18. Vidēji gadā nodarbinātie valsts kapitālsabiedrībās pa nozarēm no 2020. līdz 2024. gadam, skaits	60
Attēls Nr. 19. Vidējā bruto atlīdzība uz vienu nodarbināto vidēji gadā no 2020. līdz 2024. gadam, tūkstoši EUR.....	60
Attēls Nr. 20. Izmaksātās dividendes valstij par iepriekšējo pārskata gadu valsts kapitālsabiedrībās pa nozarēm no 2020. līdz 2024. gadam, miljoni EUR	61
Attēls Nr. 21. Valsts kapitālsabiedrību iemaksas budžetā pa nozarēm no 2022. līdz 2024. gadam, miljoni EUR.....	62
Attēls Nr. 22. Valsts kapitālsabiedrību no valsts budžeta saņemtais finansējums dalījumā pa nozarēm no 2022. līdz 2024. gadam, miljoni EU.....	63
Attēls Nr. 23. Valsts kapitālsabiedrību veiktie ziedojumi dalījumā pa nozarēm no 2022. līdz 2024. gadam, tūkstoši EUR	64
Attēls Nr. 24. Valsts kapitālsabiedrību saņemtie ziedojumi pa nozarēm no 2022. līdz 2024. gadam, tūkstoši EUR	65
Attēls Nr. 25. Valsts kapitālsabiedrību kopējais apgrozījums, miljoni EUR, un rentabilitāte, procenti, no 2014. līdz 2024. gadam	66
Attēls Nr. 26. Valsts kapitālsabiedrību peļņa, miljoni EUR, un pašu kapitāla atdeve (ROE), procenti, no 2014. līdz 2024. gadam	67
Attēls Nr. 27. Valsts kapitālsabiedrību kopējā peļņa pa nozarēm no 2020. līdz 2024. gadam, miljoni EUR	68
Attēls Nr. 28. Valsts kapitālsabiedrību pašu kapitāla atdeves rādītāji pa nozarēm no 2020. līdz 2024. gadam, procenti	69
Attēls Nr. 29. Valsts kapitālsabiedrību kopējie aktīvi, miljoni EUR, un aktīvu atdeve (ROA), procenti, no 2014. līdz 2024. gadam	70
Attēls Nr. 30. Valsts kapitālsabiedrību aktīvu atdeve (ROA) pa nozarēm no 2020. līdz 2024. gadam, procenti.....	71
Attēls Nr. 31. Valsts kapitālsabiedrību izdevumi un kapitālieguldījumi pētniecībā un attīstībā no 2020. līdz 2024. gadam, miljoni EUR	72
Tabulas	
Tabula Nr. 1. Valsts kapitālsabiedrību un kapitālsabiedrību ar valsts kapitāla daļu darbību raksturojošie kopējie finanšu rādītāji no 2021. līdz 2024.....	19
Tabula Nr. 2. Nominācijas procesi, kuros kā komisijas loceklis ir piedalījies Valsts kancelejas pārstāvis 2024. gadā.....	28
Tabula Nr. 3. Valdes un padomes atalgojuma maksimālie apmēri.....	30
Tabula Nr. 4. Informācijas atklātības nodrošināšana valsts kapitāla daļu turētāju tīmekļvietnēs.....	36
Tabula Nr. 5. Kapitālsabiedrību skaits, kurās pašvaldībai ir līdzdalība.....	45

Ainaži	VSIA "Bērnu psihoneiroloģiskā slimnīca "Ainaži"	LTV	VSIA "Latvijas Televīzija"
airBaltic	AS "Air Baltic Corporation"	LV	VSIA "Latvijas Vēstnesis"
ALTUM	AS "Attīstības finanšu institūcija Altum"	LVC	VSIA "Latvijas valsts ceļi"
AS	akciju sabiedrība	LVĢMC	VSIA "Latvijas Vides, ģeoloģijas un meteoroloģijas centrs"
AST	AS "Augstsprieguma tīkls"	LVM	AS "Latvijas valsts meži"
ATD	VSIA "Autotransporta direkcija"	LVRTC	VAS "Latvijas Valsts radio un televīzijas centrs"
BKUS	VSIA "Bērnu klīniskā universitātes slimnīca"	LS	SIA "Latvijas standarts"
CSDD	VAS "Ceļu satiksmes drošības direkcija"	MP	VSIA "Meliorprojekts"
DailesT	VSIA "Dailes teātris"	NPVC	VSIA "Nacionālais psihiskās veselības centrs"
DRS	SIA "Daugavpils reģionālā slimnīca"	n/a	nav attiecināms
DPNS	VSIA "Daugavpils psihoneiroloģiskā slimnīca"	OECD	Ekonomiskās sadarbības un attīstības organizācijas
DT	VSIA "Daugavpils teātris"	P&A	Pētniecība un attīstība
EBITDA	Ieņēmumi pirms procentu, nodokļu, nolietojuma un amortizācijas atskaitījumiem (angļu val. - Earnings before interest, tax, depreciation and amortization)	PJS	VSIA "Piejūras slimnīca"
EDzL	SIA "Eiropas dzelzceļa līnijas"	PKC	Pārresoru koordinācijas centrs
EUR	eiro	Possessor	SIA "Publisko aktīvu pārvaldītājs Possessor"
ERAF	Eiropas Reģionālās attīstības fonds	PSKUS	VSIA "Paula Stradiņa klīniskā universitātes slimnīca"
ES	Eiropas Savienība	PV	AS "Pasažieru vilciens"
ĢM	VSIA "Slimnīca "Gintermuiža"	RAKUS	SIA "Rīgas Austrumu klīniskā universitātes slimnīca"
IMP	VSIA "Iekšlietu ministrijas poliklīnika"	RC	VSIA "Rīgas cirks"
IS	informācijas sistēma	RIX	VAS "Starptautiskā lidosta "Rīga"
IT	informācijas tehnoloģijas	RKT	VSIA "Mihaila Čehova Rīgas Krievu teātris"
JRT	VSIA "Jaunais Rīgas teātris"	ROA	aktīvu atdeve (angļu val. – Return on assets)
KB	VSIA "Kremerata Baltica"	ROE	pašu kapitāla atdeve (angļu val. – Return on equity)
LAU	VAS "Latvijas autoceļu uzturētājs"	RTRIT	VSIA "Rīgas Tūrisma un radošās industrijas tehnikums"
LDz	VAS "Latvijas dzelzceļš"	SPNS	VSIA "Strenču psihoneiroloģiskā slimnīca"
LDVC	SIA "Latvijas Digitālās veselības centrs"	SEPLP	Sabiedrisko elektronisko plašsaziņas līdzekļu padome
LGS	VAS "Latvijas gaisa satiksme"	ŠN	VSIA "Šampētera nams"
LJA	VSIA "Latvijas Jūras administrācija"	TET	SIA "Tet"
LK	VSIA "Latvijas Koncerti"	TNA	SIA "Tiesu namu aģentūra"
LL	VAS "Latvijas Loto"	TOS	VSIA "Traumatoloģijas un ortopēdijas slimnīca"
LLKC	SIA "Latvijas Lauku konsultāciju un izglītības centrs"	UIN	uzņēmumu ienākuma nodoklis
LLT	VSIA "Latvijas Leļļu teātris"	Vaivari	VSIA "Nacionālais rehabilitācijas centrs "Vaivari"
LMC	SIA "Ludzas medicīnas centrs"	VAK	SIA "Valsts aizsardzības korporācija"
LMT	SIA "Latvijas mobilais telefons"	VAKL	VSIA "Valsts Akadēmiskais koris "Latvija"
LNMC	SIA "Latvijas Nacionālais metroloģijas centrs"	VAS	valsts akciju sabiedrība
LNOB	VSIA "Latvijas Nacionālā opera un balets"	VASES	VAS "Elektroniskie sakari"
LNSO	VSIA "Latvijas Nacionālais simfoniskais orķestris"	VDT	VSIA "Valmieras drāmas teātris"
LNT	VSIA "Latvijas Nacionālais teātris"	VIF	SIA "Vides investīciju fonds"
LP	VAS "Latvijas Pasts"	VNĪ	VAS "Valsts nekustamie īpašumi"
LPB	VSIA "Latvijas Proves birojs"	VO	AS "Ventas osta"
LR	VSIA "Latvijas Radio"	VSIA	valsts sabiedrība ar ierobežotu atbildību
LSO	VSIA "Liepājas simfoniskais orķestris"	ZMNĪ	VSIA "Zemkopības ministrijas nekustamie īpašumi"
LSP	VSIA "Lielstraupes pils"		

Valsts kapitālsabiedrībām ir būtiska loma Latvijas tautsaimniecībā. Valsts kapitālsabiedrības ne tikai novērš tirgus nepilnības un pilda sabiedrībai stratēģiski svarīgus uzdevumus, bet kopumā veicina tautsaimniecības attīstību, dod finansiālu

labumu sabiedrībai un nodrošina pieejamus un augstas kvalitātes pakalpojumus. Lai ilustrētu valsts kapitālsabiedrību lomu valsts tautsaimniecībā, apskatīts to devums no 2014. līdz 2023. gadam.

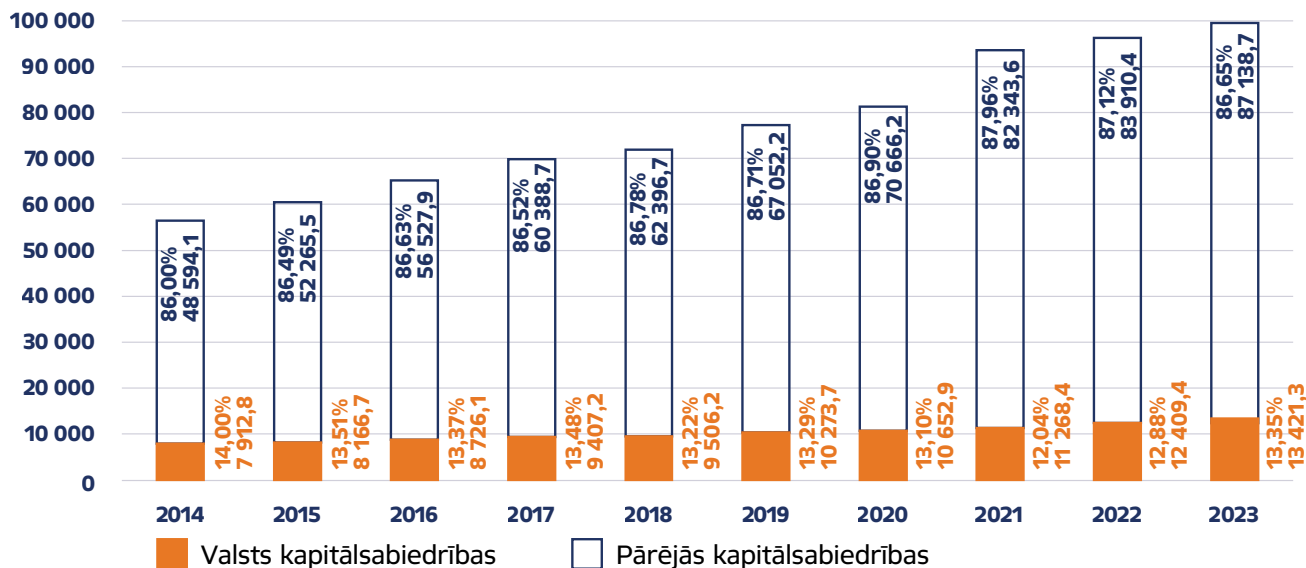


Attēls Nr. 1. Valsts kapitālsabiedrību apgrozījums un pārējo kapitālsabiedrību apgrozījums no 2014. līdz 2023. gadam, procenti, miljoni EUR

Kopējais komercsabiedrību 2023. gadā sasniegtais apgrozījums bija 86,9 miljardi EUR¹⁰, kas ir par -2,4 miljardiem EUR jeb -2,7% mazāk nekā 2022. gadā. No komercsabiedrību kopējā apgrozījuma 7,21% radīja valsts kapitālsabiedrības, kas, salīdzinot ar 2022. gadu, ir pieaugums finansiālā izteiksmē +621,7 miljonu EUR jeb +11,0% un ir arī pieaugums par 0,89 procentpunktiem kopējā komercsabiedrību apgrozījuma apjomā.

Tas norāda, ka valsts kapitālsabiedrību apgrozījums ir audzis atšķirībā no pārējo komercsabiedrību apgrozījuma, kas finansiālā izteiksmē samazinājās par -3,1 miljardiem EUR, bet procentuālā par -3,8%. Salīdzinājumam – 2022. gadā valsts kapitālsabiedrību apgrozījums pieauga par 1,67 miljardiem EUR jeb +41,8%, kamēr pārējo komercsabiedrību apgrozījums pieauga par 10,3 miljardiem EUR jeb +12,4%.

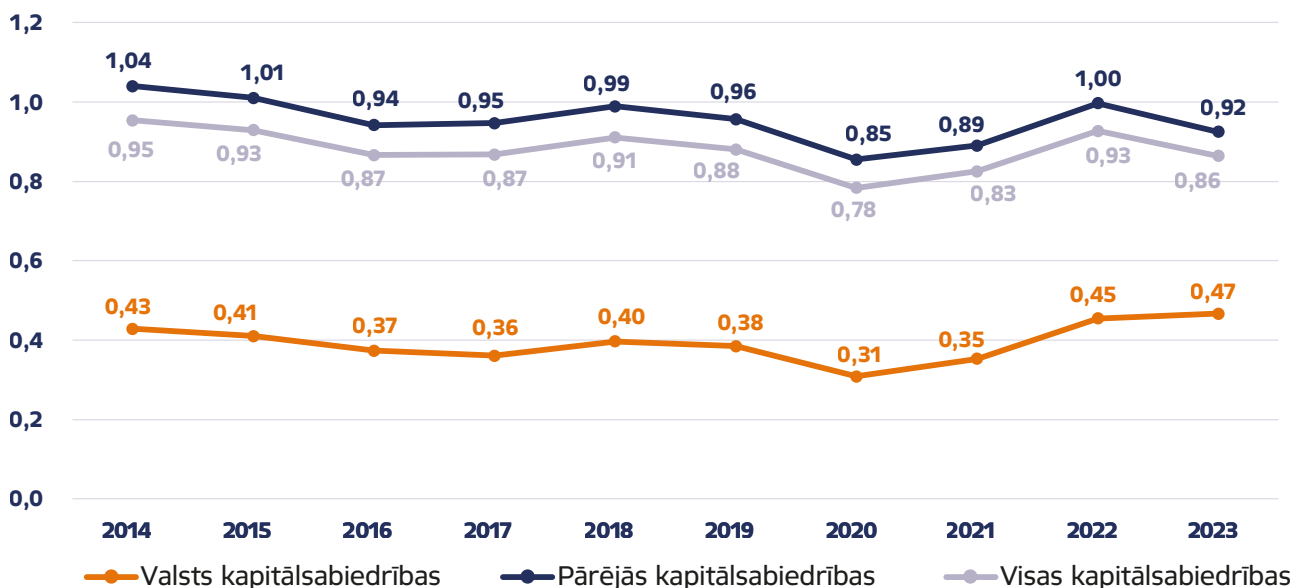
¹⁰ Centrālās statistikas pārvaldes datubāze, Komersantu peļņa vai zaudējumi (milj. eiro), avots: https://data.stat.gov.lv/pxweb/lv/OSP_PUB/START_ENT_UF_UFF/UFF020.



Attēls Nr. 2. Valsts kapitālsabiedrību aktīvi un pārējo kapitālsabiedrību aktīvi no 2014. līdz 2023. gadam, procenti, miljoni EUR

Kapitālsabiedrību aktīvi faktiski rāda teorētisko potenciālu, ar kuru varētu radīt ienākumus un peļņu. Valsts kapitālsabiedrības 2023. gadā izmantoja 13,4 %¹¹ no valstī kopumā komersantu rīcībā esošajiem aktīviem, kas bija 13,4 miljardi EUR, un, salīdzinot ar 2022. gadu, tas bija palielinājums

kopējo kapitālsabiedrību aktīvu struktūrā par +0,46 procentpunktiem. Valsts kapitālsabiedrību aktīvi 2023. gadā pieauga par +1,01 miljardiem EUR jeb +8,2%, kas bija straujāk kā 2022. gadā, kad aktīvi pieauga par +10,1%.

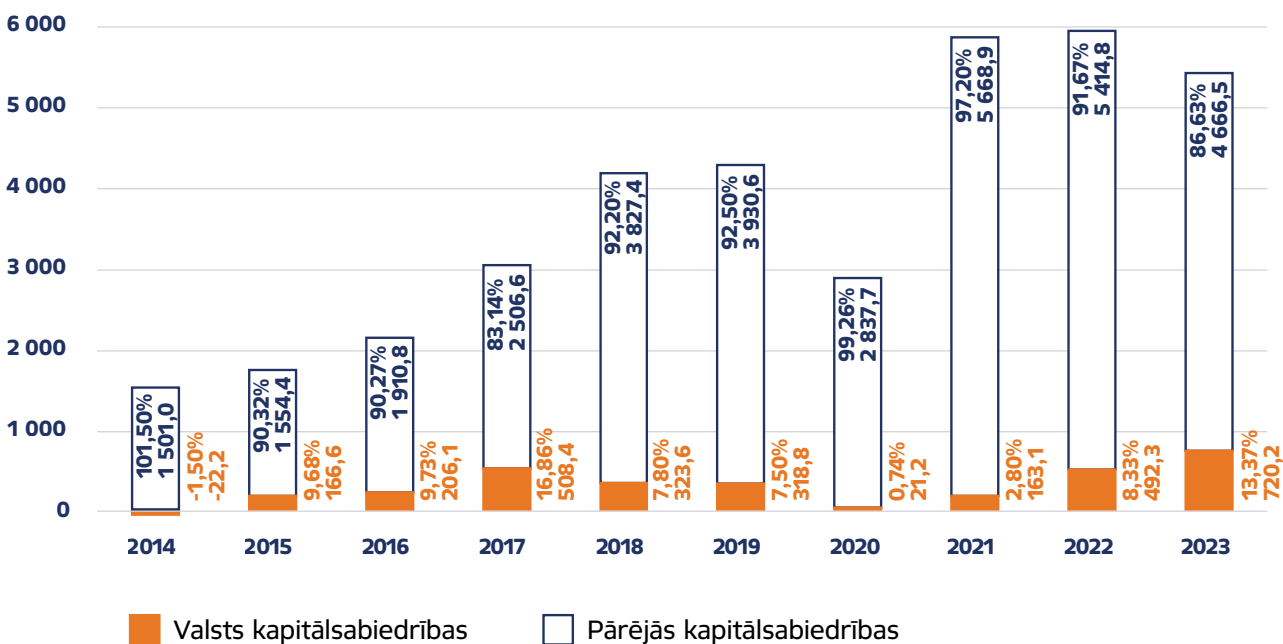


Attēls Nr. 3. Vidējais aktīvu apgrozījuma koeficients (neto apgrozījums/ kopējie aktīvi) valsts, pārējām un visām kapitālsabiedrībām no 2014. līdz 2023. gadam, koeficients

¹¹ Centrālās statistikas pārvaldes datubāze, Komersantu aktīvi un pasīvi gada beigās (NACE 2. red.), (milj. euro), avots: https://data.stat.gov.lv/pxweb/lv/OSP_PUB/START_ENT_UF_UFF/UFF040.

Kopumā apgrozījuma un aktīvu attiecība ir, kā katru gadu, labāka privātajam sektoram, kas skaidrojams ar atšķirīgiem mērķiem attiecībā uz aktīvu sastāvu. Viens no galvenajiem privātā sektora pamatmērķiem ir iespējami lielākas peļņas gūšana ar iespējami mazāku aktīvu un kapitāla iesaisti. Otrs faktors ir aktīvu sastāvs – daudzas valsts kapitālsabiedrības uztur un nodrošina bāzi publisku pakalpojumu sniegšanai

(slimnīcas, publiskā infrastruktūra), kā arī liela mēroga infrastruktūru enerģētikā un transporta nozarē. Šo nozaru funkcionēšana ir iespējama tikai ar lieliem kapitālieguldījumiem (hidroelektrostacijas, dzelzceļa un avio infrastruktūra utt.). 2023. gadā ir samazinājies aktīvu apgrozījumu koeficients gan valsts, gan pārējās kapitālsabiedrībās, kas liecina par aktīvu izmantošanas samazinājumu.



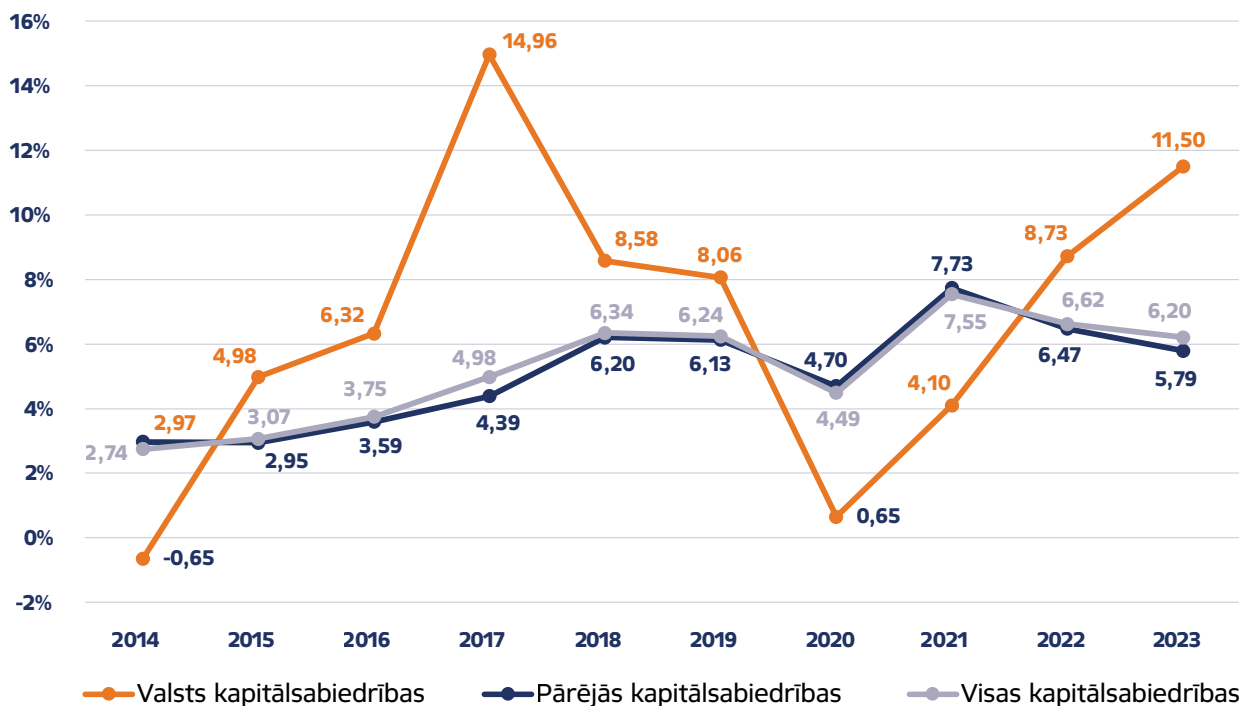
Attēls Nr. 4. Valsts kapitālsabiedrību peļņa un pārējo kapitālsabiedrību peļņa no 2014. līdz 2023. gadam, miljoni EUR, procenti

No kopumā valstī 2023. gadā uzrādītās kapitālsabiedrību peļņas 5,39 miljardi EUR¹² 13,37 % veidojušas valsts kapitālsabiedrības, kas, salīdzinot ar 2022. gadu, ir ļoti būtisks pieaugums +5,04 procentpunktiem no kopējās visu kapitālsabiedrību peļņas. Kopējā valsts kapitālsabiedrību peļņa 2023. gadā palielinājās par

+227,9 miljoniem EUR jeb +46,3% un sasniedza 720,2 miljonus EUR.

Pārējās kapitālsabiedrības kopumā ir piedzīvojušas peļņas kritumu 2023. gadā -748,3 miljoni EUR jeb -13,8% apjomā pret 2022. gadu.

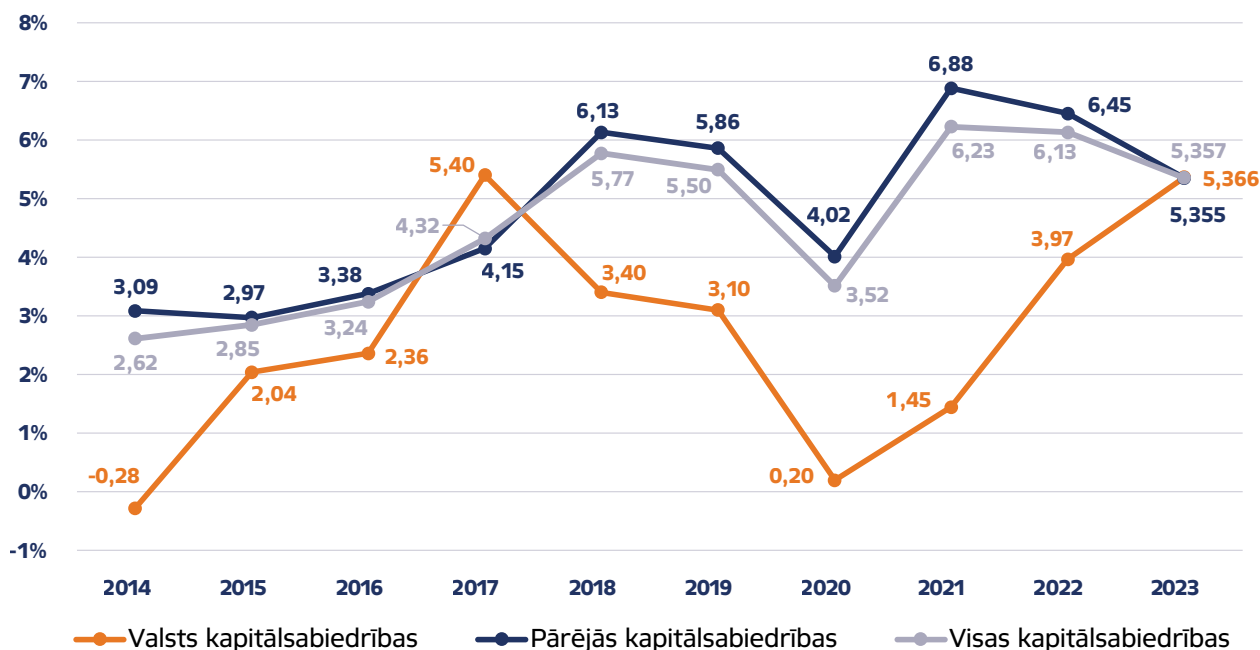
¹² Centrālās statistikas pārvaldes datubāze, Komersantu peļņa vai zaudējumi (milj. eiro), avots: https://data.stat.gov.lv/pxweb/lv/OSP_PUB/START__ENT__UF__UFF/UFF020.



Attēls Nr. 5. Rentabilitāte (kopējā peļņa / neto apgrozījums) valsts, pārējām un visām kapitālsabiedrībām no 2014. līdz 2023. gadam, procenti

Vērtējot peļņu pret apgrozījumu jeb rentabilitāti, kopējais valsts kapitālsabiedrību rezultāts ir 2023. gadā kļuvis vēl augstāks kā pārējās kapitālsabiedrībās, salīdzinot ar iepriekšējo gadu – attiecīgi 11,50 % (valsts kapitālsabiedrības) un 5,79 % (pārējās kapitālsabiedrības) 2023. gadā. Vērtējot peļņu pret

aktīviem jeb aktīvu atdevi, attiecība pret pārējām kapitālsabiedrībām ir mainījusies, tā ir kļuvusi nedaudz labāka valsts kapitālsabiedrību sektorā – attiecīgi 5,366 % (valsts kapitālsabiedrības) un 5,355 % (pārējās kapitālsabiedrības).



Attēls Nr. 6. Aktīvu atdevi (kopējā peļņa / kopējie aktīvi) valsts, pārējām un visām kapitālsabiedrībām no 2014. līdz 2023. gadam, procenti

Kopējie valsts kapitālsabiedrību rādītāji 2024. gadā, salīdzinot ar 2023. gadu, ir ar mainīgām tendencēm – atsevišķi rādītāji samazinājušies, atsevišķi palielinājušies. Par -236,1 miljoniem EUR (-3,8 %), salīdzinot ar 2023. gadu, ir samazinājies kopējais apgrozījums, sasniedzot 6,03 miljardus EUR. Kopējā peļņa ir samazinājusies par -311,2 miljoniem EUR (-43,2 %) līdz 409,2 miljoniem EUR. Kopējā EBITDA arī ir samazinājusies par -97,4 miljoniem EUR (-6,4 %) līdz 1,43 miljardiem EUR. Kopējā EBITDA rentabilitāte ir samazinājusies par -0,66 procentpunktiem jeb -2,71 %, salīdzinot ar 2023. gadu, sasniedzot 23,74 % 2024. gadā. Savukārt, kopējās investīcijas ir palielinājušās par +186,3 miljoniem EUR (+15,3 %) līdz 1,40 miljardiem EUR. Samaksātās dividendes valsts budžetā un iemaksas kopumā valsts un pašvaldību budžetos ir palielinājušās – attiecīgi +30,0 miljoni EUR jeb +8,4 % un +381,8 miljoni EUR jeb +31,6 %, salīdzinot ar 2023. gadu, sasniedzot attiecīgi 385,2 miljonus EUR un 1,59 miljardus EUR. No valsts budžeta saņemtais finansējums, savukārt, ir palielinājies par +237,5 miljoniem EUR jeb 22,5 % un sasniedza 1,29 miljardus EUR. Palielinājies arī kopējais aktīvu apjoms par +1,06 miljardiem EUR jeb +7,9 %, sasniedzot kopējo aktīvu apjomu 14,48 miljardi EUR. Par 63,7 miljoniem EUR jeb +1,0% palielinājies pašu kapitāla apjoms, sasniedzot kopējo pašu kapitāla apjomu 6,58 miljardi EUR. Palielinājums ir arī pamatkapitāla apjomā +173,4 miljoni EUR jeb +3,5 %, sasniedzot kopā 5,18 miljardus EUR. Kopumā 14 (2023. gadā – 10) valsts kapitālsabiedrībās tika palielināts pamatkapitāls. Samazinājušies saņemtie ziedojumi (par -0,12 miljoniem EUR jeb -5,6 %) līdz 2,07 miljoniem EUR,

savukārt, veiktie ziedojumi ir palielinājušies par +0,78 miljoniem EUR jeb +75,2 %), sasniedzot attiecīgi 1,81 miljonus EUR.

Rentabilitātes (par -4,71 procentpunktiem, sasniedzot 6,79 %), aktīvu atdeves (par -2,55 procentpunktiem, sasniedzot 2,82 %) un pašu kapitāla atdeves (par -4,83 procentpunktiem, sasniedzot 6,22 %) rādītāji ir būtiski samazinājušies, salīdzinot ar 2023. gadu.

Darbinieku skaits valsts kapitālsabiedrībās, salīdzinot ar 2023. gadu ir turpina pieaugt jau trešo gadu pēc kārtas, sasniedzot +2,6 % jeb 1 208 nodarbinātā pieaugumu. Kopumā valsts kapitālsabiedrībās nodarbināti 47,7 tūkstoši cilvēku, kas ir 5,36 %¹³ no ekonomiski aktīvajiem iedzīvotājiem, un, salīdzinot ar 2023. gadu, ir neliels palielinājums +0,16 procentpunktu apjomā. 2023. gadā valstī ekonomiski aktīvo iedzīvotāju skaits samazinājās¹⁴ – par -4,6 tūkstošiem jeb -0,5 %, samazinoties līdz 889,4 tūkstošiem ekonomiski aktīvo iedzīvotāju vecumā no 15 līdz 64 gadiem. Bezdarba līmenis 2024. gadā pieauga un sasniedza 7,3 %, palielinoties par 0,5 procentpunktiem salīdzinājumā ar bezdarba līmeni 2023. gadā, kad tas bija 6,8 % (2022. gadā – 7,1 %, 2021. gadā – 7,9 %, 2020. gadā – 8,4 %, 2019. gadā – 6,5 %, 2018. gadā – 7,6 %)¹⁵. Savukārt vidējais atalgojums valsts kapitālsabiedrībās turpināja pieaugumu 2024. gadā par +9,8 %, salīdzinot ar 2023. gadu, kas bija nedaudz vairāk nekā strādājošo mēneša vidējās darba samaksas pieaugums valstī 2024. gadā (+9,6 %)¹⁶. Vidējā bruto samaksa darbiniekiem gadā valsts kapitālsabiedrībās bija par 25,3 % augstāka nekā valstī kopumā 2024. gadā, un tā sasniedza 25,3 tūkstošus EUR.

13, 14, 15 Rādītāji aprēķināti 15–64 gadu vecuma grupā, izmantojot datus no https://data.stat.gov.lv/pxweb/lv/OSP_PUB/START_EMP_NBB_NBA/NBA010.

16 Saskaņā ar https://data.stat.gov.lv/pxweb/lv/OSP_PUB/START_EMP_DS_DSV/DSV010 datiem strādājošo mēneša vidējā darba samaksa 2024. gadā bija 1 685 eiro.

Tabula Nr. 1. Valsts kapitālsabiedrību un kapitālsabiedrību ar valsts kapitāla daļu darbību raksturojošie kopējie finanšu rādītāji no 2021. līdz 2024. gadam

Galvenie finanšu rādītāji, milj. EUR

	2021	2022	2023	2024
Apgrozījums	3 986,9	5 641,9	6 263,6	6 027,5
Peļņa/zaudējumi	163,1	492,3	720,2	409,0
EBITDA	798,9	1 222,8	1 528,5	1 431,1
Aktīvi	11 268,4	12 409,4	13 421,3	14 483,2
Pamatkapitāls	4 665,6	4 836,7	5 011,5	5 184,9
Pašu kapitāls	5 305,7	5 789,1	6 515,9	6 579,6
Investīcijas	745,6	739,6	1 214,2	1 400,4
Samaksātās dividendes valsts budžetā	220,0	201,7	355,2	385,2
Samaksātās iemaksas valsts un pašvaldību budžetos	875,0	878,7	1 206,4	1 588,1
Saņemtie ziedojumi	1,66	1,82	2,19	2,07
Veiktie ziedojumi	5,22	1,56	1,03	1,81
No valsts budžeta saņemtais finansējums	1 219,2	1 085,1	1 057,4	1 294,9

Galvenie finanšu rādītāji, % un koeficienti

Rentabilitāte (peļņa/apgrozījums), %	4,09	8,73	11,50	6,79
ROA (peļņa/aktīvi), %	1,45	3,97	5,37	2,82
ROE (peļņa/pašu kapitāls), %	3,07	8,50	11,05	6,22
Kopējā likviditāte (īstermiņa aktīvi/īstermiņa kreditori)	1,42	1,40	1,28	1,24
Saistību īpatsvars (saistības/pašu kapitāls)	1,10	1,12	1,04	1,18

Citi rādītāji

Nodarbināto skaits	45 356	45 557	46 506	47 714	
Vidējā bruto atlīdzība uz vienu nodarbināto gadā, tūkst. EUR	19,6	20,9	23,1	25,3	
Dzimumu attiecība	skaitis	65/170	65/169	61/170	54/145
pārvaldē, sievietes/ vīrieši	procenti	28/72	28/72	26/74	27/73
Gada pārskats pēc SFPS, jā/nē	skaitis	21/52	22/48	22/49	24/45
	procenti	29/71	31/69	31/69	35/65
Sagatavots paziņojums par korporatīvo pārvaldību, jā/ nē	skaitis	20/50	23/48	27/45	25/45
	procenti	29/71	32/68	38/62	35/64
Sagatavots nefinansu paziņojums, jā/ nē	skaitis	19/51	16/54	19/52	18/51
	procenti	27/73	23/77	27/73	26/74





1.

Valsts
kapitālsabiedrību
pārvaldība

1. Valsts kapitālsabiedrību pārvaldība

Publiskas personas kapitāla daļu un kapitālsabiedrību pārvaldības likums (turpmāk - Kapitālsabiedrību pārvaldības likums), kas stājās spēkā 2015. gada 1. janvārī, nosaka regulējumu valsts kapitālsabiedrību pārvaldībai. Augstākā lēmējinstāncija attiecībā uz valsts kapitāla daļu un kapitālsabiedrību pārvaldību ir Ministru kabinets, kas:

- lemj par valsts līdzdalības iegūšanu, saglabāšanu un izbeigšanu kapitālsabiedrībā un līdzdalības nosacījumiem;
- lemj par vispārējā stratēģiskā mērķa noteikšanu;
- apstiprina atšķirīgus dividenžu maksājumus kapitālsabiedrībām gan vidēja termiņa darbības stratēģijas darbības periodam, gan iepriekšējam pārskata gadam.

Koordinācijas institūcijas uzdevumus nodrošina Valsts kanceleja (līdz 2023.gada 28.februārim PKC), veicot valsts kapitālsabiedrību un valsts kapitāla daļu pārvaldības koordināciju un uzraudzību. Valsts kanceleja:

- izstrādā vadlīnijas un Ministru kabineta noteikumu projektus attiecībā uz valsts kapitālsabiedrību korporatīvās pārvaldības praksi;
- sniedz valsts kapitāla daļu turētājiem atzinumu par kapitālsabiedrības vidēja termiņa darbības stratēģijā izvirzītajiem finanšu mērķiem un darbības finanšu rādītājiem (dividendēs izmaksājamo peļņas daļu, peļņas rādītājiem, kapitāla atdevi u. c.), kā arī to saskaņotību ar kapitālsabiedrības vidēja termiņa darbības stratēģijā izvirzītajiem nefinanšu mērķiem;
- sniedz atzinumu Ministru kabinetam par valsts līdzdalības kapitālsabiedrībā pamatotību – tās saglabāšanu, izbeigšanu vai iegūšanu;
- sniedz konsultācijas Ministru prezidentam, Ministru kabinetam, valsts kapitāla daļu turētājiem (ministriem) un kapitālsabiedrību vadībai un atbildīgajiem darbiniekiem, kā arī organizē mācības par jautājumiem, kas saistīti ar publisku personu kapitālsabiedrību pārvaldību;
- nodrošina, ka tiek publiskota aktuāla informācija par valsts kapitālsabiedrībām un valsts izšķirošajā ietekmē esošajām kapitālsabiedrībām, kā arī izstrādā ikgadēju konsolidētu pārskatu par valsts

kapitāla daļām un valsts kapitālsabiedrībām;

- nodrošina regulāru informācijas apmaiņu ar Ekonomiskās sadarbības un attīstības organizācijas (OECD) Valsts uzņēmumu un privatizācijas darba grupu, piedalās tās darbā un sekmē OECD rekomendāciju ieviešanu valsts kapitālsabiedrību pārvaldībai, kā arī Latvijas valsts kapitālsabiedrību darbības atbilstību attīstīto valstu atzītajai labajai korporatīvās pārvaldības praksei.

Lai nodrošinātu efektīvu publisko personu kapitālsabiedrību un kapitāla daļu pārvaldību, ir izveidota koleģiāla institūcija – Valsts kapitāla daļu un valsts kapitālsabiedrību pārvaldības koordinācijas institūcijas padome (turpmāk – Koordinācijas institūcijas padome), kas izskata un pirms apstiprināšanas saskaņo koordinācijas institūcijas izstrādātos vadlīniju projektus publiskas personas kapitāla daļu pārvaldības jomā, kā arī likumā noteiktajos gadījumos izvērtē koordinācijas institūcijas atzinumu, ja valsts kapitāla daļu turētājs vai valsts kapitālsabiedrības padome (ja tāda ir izveidota) nepiekrīt tam vai ir lūgusi šo jautājumu izskatīt Koordinācijas institūcijas padomē. Jāatzīmē, ka līdz šim Koordinācijas institūcijas padomei šādus jautājumus nav bijis nepieciešams izskatīt. Koordinācijas institūcijas padome ir tiesīga sniegt priekšlikumus koordinācijas institūcijai arī par citiem ar publiskas personas kapitāla daļu pārvaldību saistītiem jautājumiem. Koordinācijas institūcijas padomes sastāvā iekļauti astoņu ministriju pārstāvji un Latvijas Brīvo arodbiedrību savienības, Latvijas Pašvaldību savienības, Latvijas Tirdzniecības un rūpniecības kameras un Latvijas Darba devēju konfederācijas delegētie pārstāvji, kā arī piedalīties padomes sēdēs bez balsstiesībām tiek uzaicināts Baltijas Korporatīvās pārvaldības institūta pārstāvis.

Valsts kapitāla daļu turētājs kapitālsabiedrībā ir ministrija vai cita valsts pārvaldes iestāde, kuru par valsts kapitāla daļu turētāju iecēlis Ministru kabinets. Ministru kabinets nosaka ministriju, kurai attiecīgajā nozarē ir būtiska nozīme konkrētu valsts kapitāla daļu pārvaldībā (turpmāk – nozares ministrija). Ja valsts kapitāla daļu turētājs ir ministrija, kapitāla daļu turētāja lēmumus pieņem ministrijas valsts sekretārs vai ar valsts sekretāra rīkojumu noteikta cita ministrijas amatpersona. Kapitāla daļu turētājs:

- vai nozares ministrija var ierosināt valsts līdzdalības iegūšanu vai izbeigšanu, kā arī izšķirošās ietekmes

iegūšanu vai izbeigšanu kapitālsabiedrībā. Priekšlikumam pievieno vērtējumu par līdzdalības vai izšķirošās ietekmes iegūšanas atbilstību Valsts pārvaldes iekārtas likuma 88. panta pirmās daļas nosacījumiem attiecībā uz publiskas personas līdzdalību kapitālsabiedrībās, kā arī vispārējo stratēģisko mērķi, ko priekšlikuma iesniedzējs piedāvā valstij sasniegt ar līdzdalību kapitālsabiedrībā;

- nodrošina, ka tiek izstrādāta vidēja termiņa darbības stratēģija;
- nosaka dividendēs izmaksājamo peļņas daļu;
- izvērtē kapitālsabiedrības darbības rezultātus;
- publisko savā tīmekļvietnē aktuālo informāciju par kapitālsabiedrībām, kurās tas ir daļu turētājs;
- ierosina kandidāta nominācijas procesu kapitālsabiedrības padomes vai valdes (ja kapitālsabiedrībā nav izveidota padome) locekļa amatam;
- pieņem dalībnieku sapulces kompetencē esošos lēmumus par sabiedrības gada pārskata apstiprināšanu, peļņas izlietošanu; valdes locekļu un valdes priekšsēdētāja ievēlšanu un atsaukšanu, izņemot gadījumus, ja sabiedrībā ir izveidota padome; padomes (ja tāda ir izveidota) locekļu ievēlšanu un atsaukšanu; revidenta ievēlšanu un atsaukšanu; prasības celšanu pret valdes vai padomes (ja tāda ir izveidota) locekli vai par atteikšanos no prasības pret viņiem, kā arī par sabiedrības pārstāvja iecelšanu sabiedrības pārstāvēšanai tiesā; sabiedrības statūtu apstiprināšanu un grozīšanu; atlīdzības apmēru reidentam, padomes locekļiem (ja tāda ir izveidota) un valdes locekļiem (izņemot gadījumus, ja ir izveidota padome); pamatkapitāla palielināšanu vai samazināšanu; sabiedrības reorganizāciju; likvidatora ievēlšanu un atsaukšanu; vidēja termiņa darbības stratēģiju, izņemot gadījumus, ja ir izveidota padome.

Sākot ar 2020. gada 1. jūniju, visās akciju sabiedrībās ir jābūt izveidotai padomei, bet padomi var izveidot arī sabiedrības ar ierobežotu atbildību, ja iepriekšējā pārskata gadā sabiedrības rādītāji atbilst abiem šādiem kritērijiem:

- 1) neto apgrozījums ir lielāks par 8 miljoniem euro;
- 2) bilances kopsumma ir lielāka par 4 miljoniem euro.

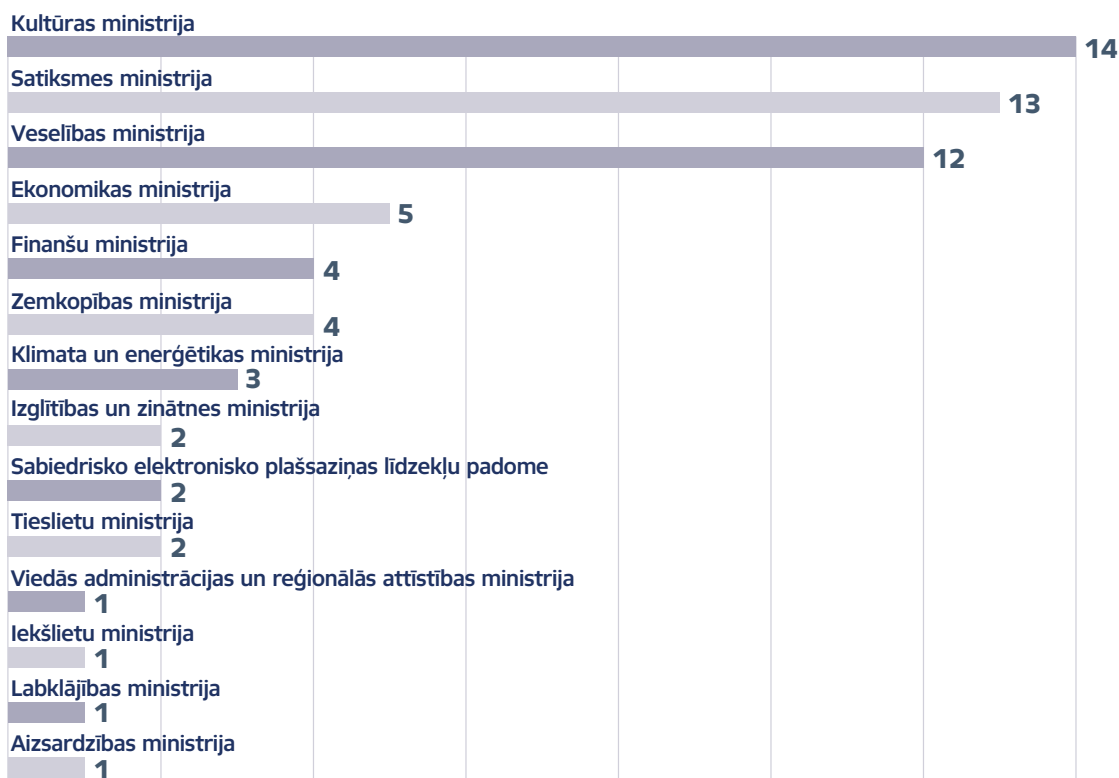
Padomes 2024. gada beigās darbojās 18 valsts kapitālsabiedrībās. Saskaņā ar Publiskas personas kapitāla daļu un kapitālsabiedrību pārvaldības likumu padomes uzdevumi ir šādi:

- 1) ievēlēt un atsaukt valdes priekšsēdētāju un valdes locekļus;
- 2) noteikt valdes locekļu atlīdzību;
- 3) apstiprināt vidēja termiņa darbības stratēģiju un uzraudzīt tās īstenošanu;
- 4) pastāvīgi uzraudzīt, lai sabiedrības lietas tiktu kārtotas saskaņā ar normatīvo tiesību aktu, sabiedrības statūtu, akcionāru sapulces lēmumu prasībām;
- 5) izskatīt sabiedrības gada pārskatu, valdes ziņojumu un valdes priekšlikumus par peļņas izlietošanu, sagatavot par tiem padomes ziņojumu un iesniegt tos akcionāru sapulcei;
- 6) pārstāvēt sabiedrību tiesā visās sabiedrības celtajās prasībās pret valdes locekļiem un valdes locekļu celtajās prasībās pret sabiedrību;
- 7) apstiprināt darījuma slēgšanu starp sabiedrību un valdes locekli vai reidentu;
- 8) iepriekš izskatīt visus jautājumus, kas ir akcionāra vai akcionāru sapulces kompetencē vai kas pēc valdes vai padomes locekļu ierosinājuma ieteikti izskatīšanai akcionāru sapulcē, un sniegt atzinumu par tiem;
- 9) sniegt akcionāram priekšlikumus par sabiedrības darbības uzlabošanu;
- 10) apstiprināt ikgadējo budžetu un uzraudzīt tā izpildi;
- 11) uzraudzīt iekšējās kontroles un risku pārvaldības sistēmu darbību, pārskatīt to atbilstību un efektivitāti;

1. Valsts kapitālsabiedrību pārvaldība

12) apstiprināt būtiskākās politikas, kurās definēti sabiedrības darbības principi attiecībā uz risku pārvaldību, interešu konflikta novēršanu, korupcijas apkarošanu, korporatīvo pārvaldību un citiem jautājumiem;

13) veikt padomes darba ikgadējo pašvērtējumu.



Attēls Nr. 7. Valsts kapitāla daļu turētāji valsts kapitālsabiedrībās 2024. gada beigās¹⁷

1.1 Valsts līdzdalība un vispārējais stratēģiskais mērķis

Saskaņā ar Kapitālsabiedrību pārvaldības likuma 7. panta pirmo daļu publiskai personai ir pienākums ne retāk kā reizi piecos gados pārvērtēt katru tās tiešo līdzdalību kapitālsabiedrībā un tās atbilstību Valsts pārvaldes iekārtas likuma 88. panta pirmajā daļā minētajiem nosacījumiem, izņemot gadījumus, kad likumā ir noteikts, ka attiecīgās kapitālsabiedrības kapitāla daļas vai akcijas nav atsavināmas. Savukārt neatsavināmajām kapitālsabiedrībām ne retāk kā reizi

piecos gados ir nepieciešams pārvērtēt vispārējo stratēģisko mērķi. 2024. gadā turpinājās valsts līdzdalības vairākās kapitālsabiedrībās izvērtēšana un Ministru kabinets izskatīja kapitāla daļu turētāju sagatavotos līdzdalību izvērtējumus un lēma par vispārējā stratēģiskā mērķa apstiprināšanu un valsts līdzdalības saglabāšanu šādās valsts kapitālsabiedrībās: NPVC (iepriekšējais nosaukums – VSIA “Rīgas psihiatrijas un narkoloģijas centrs”), ĢM, ZMNĪ un LAU. Ņemot vērā Ministru kabinetā vērtētos Latvijas kapitāla tirgus attīstības plānus, Ministru kabinets uzdeva Satiksmes ministrijai līdz 2025. gada 1. jūlijam

¹⁷ Ietver arī atsevišķas ne 100% piederošas kapitālsabiedrības kā AS “Air Baltic Corporation”, SIA “Lauku konsultāciju un izglītības centrs”, SIA “Ludzas medicīnas centrs” un ietver vairākiem valsts kapitāldaļu turētājiem piederošu kapitālsabiedrību – AS “Attīstības finanšu institūcija Altum”.

izstrādāt rīcības scenārijus atkarībā no iespējamās LAU iesaistes pakāpes valsts autoceļu ikdienas uzturēšanas darbu tirgū, lai vērtētu iespējamās LAU līdzdalības samazināšanas vai izbeigšanas scenārijus, kas ietver kapitāla daļu atsavināšanas procesus vai LAU akciju kotēšanu regulētajā tirgū. Ministru kabinets 2024. gadā lēma par VAK vispārējā stratēģiskā mērķa papildināšanu ar militāro preču ražošanu. 2024. gadā Ministru kabinets lēma par LSP nosaukuma un statūtu maiņu, un turpmāk kapitālsabiedrība darbību turpinās ar nosaukumu LDVC un īsteno veselības nozares digitālo risinājumu pārvaldību, izstrādi, ieviešanu un uzturēšanu un 2025. gadā pārņems vairākas Nacionālā veselības dienesta funkcijas, tai skaitā tās, kas saistītas ar e-veselības politikas ieviešanu. 2024. gada nogalē valsts ieguva līdzdalību DRS, kas ir lielākais veselības aprūpes pakalpojumu sniedzējs un daudzprofilu stacionārs ārpus Rīgas, kas nodrošina neatliekamās diennakts un ambulatorās medicīniskās palīdzības pieejamību galvenokārt Latgales reģiona iedzīvotājiem. Valsts ieguva līdzdalību, daļēji pārņemot (bez atlīdzības) Daugavpils valstspilsētas pašvaldībai un Augšdaugavas novada pašvaldībai piederošās kapitāla daļas, kā arī, ņemot vērā kapitālsabiedrības finanšu situāciju, valsts veica naudas ieguldījumu kapitālsabiedrības pamatkapitālā. Pēc īpašuma tiesību pārejas valsts ieguva izšķirošu līdzdalību kapitālsabiedrībā līdzās trim mazākuma akcionāriem – Daugavpils valstspilsētas pašvaldībai, Augšdaugavas novada pašvaldībai un Rīgas Stradiņa universitātei.

1.2 Stratēģiju izstrāde

Vidēja termiņa darbības stratēģijas (turpmāk – stratēģija) izstrādes pienākumu publiskas personas kapitālsabiedrībām, publiskas personas kontrolētām kapitālsabiedrībām un publiski privātām kapitālsabiedrībām sākot ar 2016. gada 1. janvāri nosaka Kapitālsabiedrību pārvaldības likums. Kā arī, ja publiskas personas kapitālsabiedrība iegūst visas kapitāla daļas vai balststiesīgās akcijas citā kapitālsabiedrībā (atkarīgā kapitālsabiedrība), atkarīgā kapitālsabiedrība izstrādā vidēja termiņa

darbības stratēģiju atbilstoši šā likuma 57. pantam¹⁸.

Korporatīvās pārvaldības kodekss¹⁹, kas ir saistošs publiskas personas kapitālsabiedrībām un publiski privātām kapitālsabiedrībām, nosaka piemērojamās korporatīvās pārvaldības ieteikumus, un tā pirmais princips ir, ka uzņēmumam ir jābūt izveidotai aktuālai stratēģijai, kurā noteikti uzņēmuma mērķi un virzība uz ilgtermiņa vērtības pieaugumu.

Stratēģija ir kapitālsabiedrības darbības plānošanas dokuments, uz kura pamata tiek plānota kapitālsabiedrības darbība, dividendēs izmaksājamā peļņas daļa un kapitālsabiedrības budžets. Stratēģijas plānošanas periods ir no trim līdz septiņiem gadiem. Šāds plānošanas periods ļauj izvērtēt kapitālsabiedrības iespējamo izaugsmi un riskus un veikt reālajai situācijai atbilstošas prognozes. Ja stratēģijā minēti lieli investīciju un attīstības projekti, tajā var ietvert norādi arī uz ilgāku periodu (piemēram, līdz 25–30 gadiem). Šādā gadījumā stratēģijā jānorāda saikne starp stratēģijā norādītajiem kapitālsabiedrības vidēja termiņa mērķiem un ilgtermiņa mērķiem. Ievērojot ekonomiskās situācijas un citu faktoru mainību, stratēģijā noteiktā peļņas daļa, kas izmaksājama dividendēs, nepārsniedz septiņu gadu periodu.

Stratēģiju izstrādā, ņemot vērā gaidu vēstulē noteiktos augsta līmeņa finanšu un nefinanšu mērķus, kas izriet no attiecīgajai kapitālsabiedrībai Ministru kabineta noteiktajiem vispārējiem stratēģiskajiem mērķiem. Savukārt, gaidu vēstuli sagatavo kapitāla daļu turētājs pēc publiskas personas līdzdalības izvērtējuma vai vispārējo stratēģisko mērķu noteikšanas vai aktualizēšanas. Gaidu vēstule sniedz skaidrojumu vispārējiem stratēģiskajiem mērķiem un ietver gaidas, ko valsts kā īpašnieks vēlas sasniegt ar līdzdalību kapitālsabiedrībā. Tas ir īpašnieka definēts kapitālsabiedrības sagaidāmais attīstības virziens, kas palīdz valdei un padomei (ja tāda ir izveidota) noteikt kapitālsabiedrības finanšu un nefinanšu mērķus, kas tiek ietverti stratēģijā.

Tāpat stratēģijas izstrādē ņem vērā Koordinācijas institūcijas izstrādātās Valsts kapitālsabiedrību vidēja

¹⁸ Kapitālsabiedrību pārvaldības likuma 57. pants. <https://likumi.lv/ta/id/269907#p57>

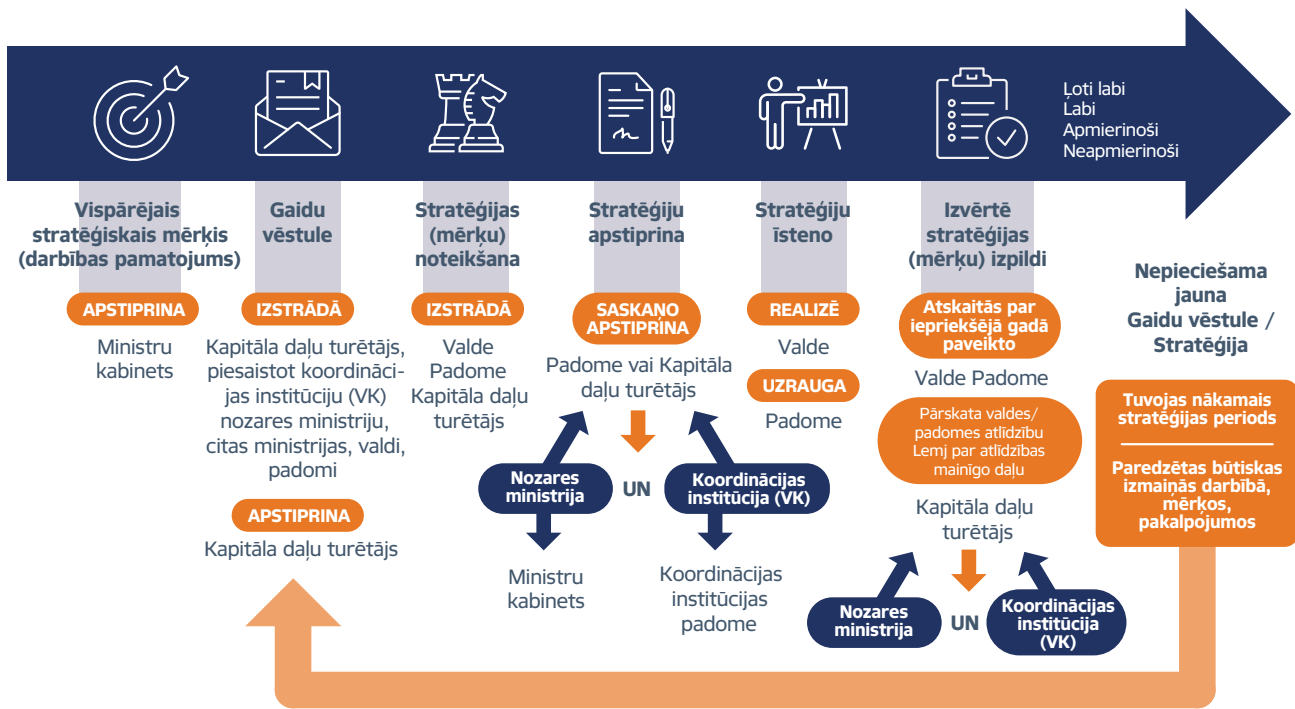
¹⁹ Korporatīvās pārvaldības kodekss, informācija Tieslietu ministrijas mājas lapā: <https://www.tm.gov.lv/lv/korporativas-parvaldibas-kodekss>

1. Valsts kapitālsabiedrību pārvaldība

termiņa darbības stratēģijas izstrādes vadlīnijas (aktuālā versija spēkā no 2022. gada 17. jūnija).

Stratēģiju apstiprina padome vai dalībnieku sapulce

(ja padome nav izveidota), bet par stratēģijas ieviešanu un izpildi kapitālsabiedrībā ir atbildīga kapitālsabiedrības valde.



Attēls Nr. 8. Kapitālsabiedrības darbības stratēģijas izstrāde, īstenošanas un uzraudzības process

2024. gadā koordinācijas institūcijas atzinuma sniegšanai tika saņemti 11 kapitālsabiedrību stratēģiju projekti un attiecīgi izsniegti atzinumi. Uz 2024. gada beigām bija 36 spēkā esošas vidēja termiņa darbības stratēģijas valsts izšķirošā ietekmē esošām kapitālsabiedrībām.

1.3 Dividenžu politika

Atbilstoši Ministru kabineta 2022. gada 25. janvārī pieņemtajiem noteikumiem Nr. 72 "Kārtība, kādā tiek prognozēti, noteikti un veikti maksājumi par valsts kapitāla izmantošanu"²⁰ (turpmāk – noteikumi), minimālā prognozējamā peļņas daļa, kas izmaksājama dividendēs valsts kapitālsabiedrībām, publiski privātajām kapitālsabiedrībām un publiskas

personas kontrolētām kapitālsabiedrībām, kurās valsts ir dalībnieks (akcionārs), ir 64% no kapitālsabiedrības pārskata gada peļņas, ja kapitālsabiedrības vidēja termiņa darbības stratēģijā nav noteikts citādi. Savukārt valsts kapitālsabiedrību atkarīgajām kapitālsabiedrībām un meitas sabiedrībām, publiskas personas kontrolēto kapitālsabiedrību un publiski privāto kapitālsabiedrību, kurās valsts ir dalībnieks (akcionārs), meitas sabiedrībām – ne mazāk kā 50% no kapitālsabiedrības pārskata gada peļņas, ja kapitālsabiedrības stratēģijā nav paredzēts savādāks risinājums.

Kapitāla daļu turētāja gaidas attiecībā uz kapitālsabiedrības dividenžu politiku tiek izteiktas gaidu vēstulē, uz kuras pamata tiek izstrādāta vidēja termiņa darbības stratēģija. Prognozējamo peļņas daļu

²⁰ Ministru kabineta 2022. gada 25. janvāra noteikumi Nr. 72 "Kārtība, kādā tiek prognozēti, noteikti un veikti maksājumi par valsts kapitāla izmantošanu", pieejams šeit: <https://likumi.lv/ta/id/329536-kartiba-kada-tiek-prognozeti-noteikti-un-veikti-maksajumi-par-valsts-kapitāla-izmantosanu>

un, attiecīgi prognozējamo dividendēs izmaksājamo peļņas daļu, norāda naudas izteiksmē un procentos no prognozētās pārskata gada peļņas visam stratēģijas darbības termiņam. Stratēģijas darbības termiņš ir vismaz trīs gadi, bet ne ilgāk kā septiņi gadi.

Ministru kabinets pēc valsts kapitāla daļu turētāja pamatota priekšlikuma ar Ministru kabineta rīkojumu var atļaut noteikt stratēģijā atšķirīgu prognozējamo dividendēs izmaksājamo un saņemamo peļņas daļu (procentos no prognozētās pārskata gada peļņas), nekā tas vispārējā regulējumā. Lēmumu izskatīšanai Ministru kabinetā virza, saņemot Finanšu ministrijas, Tieslietu ministrijas un koordinācijas institūcijas saskaņojumu, ietverot izvērtējumu par to, vai izpaužas visas komercdarbības atbalstu raksturojošās pazīmes un dividenžu samazinājums ir kvalificējams kā komercdarbības atbalsts un ekonomisko pamatojumu.

Ja kapitālsabiedrības rīcībā atstājamās pārskata gada peļņas apjoms nav pamatots ar ieguldījumiem, investīcijām un kapitāla struktūru vai ja stratēģijā paredzētais investīciju plāns ir īstenots īsākā termiņā un ar mazākām izmaksām, uz dalībnieku (akcionāru) sapulces lēmuma pamata var tikt pieņemts lēmums par dividendēs izmaksājamās peļņas daļas palielināšanu. Ministru kabineta rīkojums šāda lēmuma pieņemšanai nav jāsaņem un dividendēs maksājamā peļņas daļa var pārsniegt augstāk minētos 64% vai attiecīgi 50%.

Jāmin, ka attiecībā uz dividendēm no 2024.–2026. pārskata gada peļņas likumā "Par valsts budžetu 2025. gadam un budžeta ietvaru 2025., 2026. un 2027. gadam" noteikts augstāks dividenžu izmaksas apmērs – 70% no kapitālsabiedrības pārskata gada peļņas. Likumā arī noteikts piecām lielajām valsts kapitālsabiedrībām minimālais dividenžu izmaksas apmērs naudas izteiksmē, t.i., attiecībā uz AS "Latvenergo", LVM, AST LL un LVRTC.

1.4 Nominācijas komisijas un nomināciju procesi

Valsts kapitālsabiedrību valdes un padomes locekļu nominācijas komisijas un nomināciju procesi spēlē būtisku lomu, lai nodrošinātu profesionālu un kompetentu kandidātu atlasi. Šie procesi sastāv no vairākiem svarīgiem posmiem. Vispirms tiek izveidota nominācijas komisija, kuras uzdevums ir izvērtēt

kandidātus valdes un padomes locekļu amatam. Komisijas sastāvs un prasības tās locekļiem ir stingri noteiktas. Pēc nominācijas komisijas izveidošanas sākas kandidātu atlase. Kandidāti tiek rūpīgi izvēlēti, ņemot vērā viņu izglītību, darba pieredzi un kompetences. Ir noteiktas minimālās prasības attiecībā uz izglītību, valodu prasmi un darba pieredzi, lai nodrošinātu, ka tikai vislabākie kandidāti tiek izvirzīti. Komisija izstrādā vērtēšanas kritērijus un novērtēšanas kārtību, lai nodrošinātu objektīvu un caurspīdīgu atlases procesu. Šie kritēriji palīdz komisijai izvērtēt kandidātus pēc vienotiem standartiem. Visbeidzot, lai nodrošinātu atklātību un caurspīdīgumu, informācija par nominācijas procesu un tā rezultātiem tiek publiskota. Informācijas publiskošana palīdz sabiedrībai uzticēties procesam un pārliecināties, ka valsts kapitālsabiedrības tiek vadītas profesionāli un atbilstoši labās pārvaldības principiem.

Saskaņā ar Kapitālsabiedrību pārvaldības likumu nominācijas komisijās ar balsstiesībām iekļauj pārstāvjus no atbilstošās nozares ministrijas, kapitālsabiedrības padomes un Valsts kancelejas deleģētos pārstāvjus, neatkarīgos ekspertus, bet, ja tas ir nepieciešams, arī novērotājus ar padomdevēja tiesībām, kas nes pienesumu nominācijas procesu atklātā norisē.

2024. gadā valsts kapitālsabiedrību padomes un valdes nominācijas komisijās kā neatkarīgie eksperti ar balsstiesībām piedalījās dažādu jomu pārstāvji, t.i.: Latvijas Informācijas un komunikācijas tehnoloģijas asociācijas prezidente Signe Bāliņa; Latvijas Sakaru darbinieku arodbiedrības PRO prezidente Irēna Liepiņa; Latvijas Darba devēju konfederācijas izvirzītā nozaru eksperte Sintija Siliņa; biedrības "Latvijas slimnīcu biedrība" valdes pārstāve Daina Mūrmane – Umbraško; Biedrības ParSirdi.lv vadītāja Inese Mauriņa; Latvijas Dzelzceļnieku un satiksmes nozares arodbiedrības Darba aizsardzības nodaļas vadītājs Vladimirs Novikovs; Latvijas Pasažieru pārvadātāju asociācijas prezidents Ivo Ošenieks; biedrības "Latvijas Aviācijas Asociācija" valdes loceklis Zigmārs Vestfāls; arodbiedrību apvienības "Latvijas Brīvo arodbiedrību savienība" priekšsēdētāja vietniece Gita Oškāja; Latvijas Darba devēju konfederācijas ģenerāldirektors Kaspars Gorkšs; Baltijas Korporatīvās pārvaldības institūta Politikas grupas vadītāja Zane Kotāne; Latvijas Tirdzniecības un rūpniecības kameras Politikas daļas

1. Valsts kapitālsabiedrību pārvaldība

direktors Jānis Lielpēteris; Latvijas Darba devēju konfederācijas Sociālās drošības un veselības aprūpes eksperts Pēteris Leiškalns; biedrības "Korporatīvās ilgtspējas un atbildības institūts" darba vides jautājumu koordinators Jānis Gredzens; biedrības "Korporatīvās ilgtspējas un atbildības institūts" Politikas grupas dalībnieks Andris Vilcmeiers; Latvijas Siltuma, gāzes un ūdens tehnoloģijas inženieru savienības valdes loceklis Dainis Ģēģers; Latvijas Tirdzniecības un rūpniecības kameras valdes locekle, Ārlietu daļas direktore Katrīna Zariņa.

2024. gadā Valsts kancelejas darbinieki kā nominācijas komisijas locekļi ir piedalījušies vairākās valsts kapitālsabiedrību padomes un valdes atlasēs, tajā skaitā vienā SEPLP un vienā Possessor organizētā nominācijas procesā. Lai gan saskaņā ar Kapitālsabiedrību pārvaldības likuma 37. pantu atvasinātas publiskas personas kapitālsabiedrību (t.sk. pašvaldību kapitālsabiedrību) valdes un padomes locekļu nominācijas komisijās, iekļauj kapitāla daļu turētāja vai padomes (ja tāda ir izveidota) izvirzītos pārstāvjus, neatkarīgos ekspertus, kā arī, ja nepieciešams, novērotājus ar padomdevēja tiesībām, un regulējums nenosaka koordinācijas institūcijas pārstāvju iekļaušanu nominācijas komisijā, tomēr Valsts kancelejas pārstāvji piedalījās arī vienā

pašvaldības organizētā nominācijas procesā.

Tabulā Nr. 2 "Nominācijas procesi, kuros kā komisijas loceklis ir piedalījies Valsts kancelejas pārstāvis 2024. gadā" ir redzams apkopojums par nominācijas procesiem 2024. gadā, kuros kā komisijas loceklis ir piedalījies Valsts kancelejas pārstāvis.

2024. gadā kopā tika uzsākti divdesmit septiņi valsts un pašvaldību kapitālsabiedrību valdes un padomes locekļu atlasēšanas procesi, un no tiem seši bija Valsts kancelejas vadītie valsts kapitālsabiedrību padomes locekļu nominācijas procesi. Konkursa komisijas iecelšanai amatos izvirzīja 78 kandidātus (1-2 kandidātus vienam amatam). Konkursu rezultātā kapitāla daļu turētāji amatos iecēla 26 valdes locekļus un 7 padomes locekļus. Divi konkursi beidzās bez rezultāta un pārējos konkursos nominācijas process vēl turpinās, vai nominācijas komisijas izvirzītie amata kandidāti noteiktu apstākļu dēļ netika iecelti amatā.

Informācija par visiem nominācijas procesiem, ko organizē Valsts kanceleja, sadarbībā ar valsts kapitāla daļu turētājiem, tiek publicēta elektroniski tīmekļvietnē www.valstskapitals.gov.lv sadaļā "Valsts kapitālsabiedrību padomes locekļu nominācija"²¹.

Kopš 2020. gada pašvaldību kapitālsabiedrību valdes

Tabula Nr. 2. Nominācijas procesi, kuros kā komisijas loceklis ir piedalījies Valsts kancelejas pārstāvis 2024. gadā

	Valsts kapitālsabiedrību nominācijas procesi	Valsts kancelejas vadītie valsts kapitālsabiedrību padomes locekļu atlasēšanas procesi	Pašvaldību kapitālsabiedrību nominācijas procesi
2024. gadā uzsākto nominācijas procesu skaits	27	6	1
Kopējais vakanto amatu skaits	47	12	1
t.sk. valdes locekļu amatu skaits	34	-	1
t.sk. padomes locekļu amatu skaits	13	12	-
Konkursa rezultātā iecelto valdes locekļu skaits	26	-	1
Konkursa rezultātā iecelto padomes locekļu skaits	7	7	-

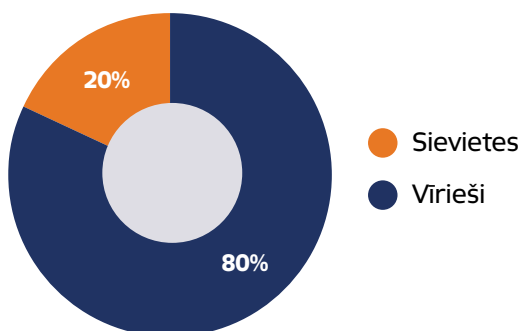
21 <https://www.valstskapitals.gov.lv/lv/uznemumu-vaditajiem-un-kapitala-dalu-turetajiem/valsts-kapitalsabiedrību-padomes-locekļu-nominācija/>

un padomes locekļu nominācijas procesos piemērojami tādi paši principi kā valsts kapitālsabiedrību valdes un padomes locekļu atlasē atbilstoši Kapitālsabiedrību pārvaldības likumam un MK noteikumiem Nr. 20 "Valdes un padomes locekļu nominēšanas kārtība kapitālsabiedrībās, kurās kapitāla daļas pieder valstij vai atvasinātai publiskai personai"²² (Nominācijas noteikumi).

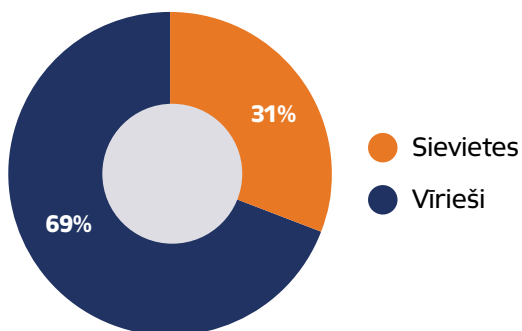
Saskaņā ar Kapitālsabiedrību pārvaldības likumu atvasinātai publiskai personai (t.sk. pašvaldībām) savā ikgadējā pārskatā par atvasinātai publiskai personai piederošām kapitālsabiedrībām un kapitāla daļām jāiekļauj informācija arī par notikušajiem valdes un padomes locekļu nominācijas procesiem.

Valsts kanceleja ir apkopojusi statistiku par sieviešu ieinteresētību dalībai valsts kapitālsabiedrību valdes un padomes locekļu amatu nomināciju procesos, kuros piedalījās VK pārstāvji.

Dzimumu līdzsvars kandidātiem uz padomi



Dzimumu līdzsvars kandidātiem uz valdi



Attēls Nr. 9. Dzimumu līdzsvars kandidātiem uz padomes un valdes vakancēm 2024. gadā.

Piemēram, piesakoties kapitālsabiedrību padomes locekļu amatam 2024. gadā, joprojām dzimumu līdzsvars nominācijas procesos ir bijis nevienlīdzīgs, jo tika saņemti pretendentu pieteikumi no 34 sievietēm un 132 vīriešiem, bet valdēm attiecīgi 142 sievietēm/312 vīriešiem. Neskatoties uz sabiedrībā pieaugošo izpratni par dzimumu līdztiesības nozīmi, joprojām vērojama būtiska dzimumu disproporcija. Vadošajiem amatiem pieteicās divarpus reizes vairāk vīriešu nekā sievietes. Šie dati liecina, ka sieviešu pārstāvniecība atlasē procesos kandidātu vidū ir ievērojami zemāka, īpaši padomēm. Secinājums no apkopotajiem datiem 2024. gadā notikušajiem atlasē procesiem ir, ka sieviešu skaits atlasē procesā no 2. uz 3. kārtu samazinās proporcionāli vairāk, vairākos gadījumos, kur otrajā kārtā bija sievietes, trešajā kārtā tās vairs nebija pārstāvētas, kamēr vīriešu skaits saglabājās vai samazinājās mazāk. Kopumā sieviešu virzība uz nākamo atlasē kārtu ir novērtēta kā nedaudz zemāka, kas var norādīt uz nepieciešamību turpināt mērķtiecīgus pasākumus, lai veicinātu sieviešu iesaisti un pārstāvniecību augstākā līmeņa vadības amatos. Dzimumu līdzsvara veicināšana ir būtiska ilgtspējīgai un iekļaujošai pārvaldībai.

1.5 Atlīdzība valdes un padomes locekļiem

Publiskas personas kapitālsabiedrības, publiski privātas kapitālsabiedrības un publiskas personas kapitālsabiedrības atkarīgās kapitālsabiedrības valdes un padomes locekļu atlīdzības regulējums ir iekļauts Kapitālsabiedrību pārvaldības likumā un Ministru kabineta 2020. gada 4. februāra noteikumos Nr. 63 "Noteikumi par publiskas personas kapitālsabiedrību un publiski privāto kapitālsabiedrību valdes un padomes locekļu skaitu, kā arī valdes un padomes locekļu mēneša atlīdzības maksimālo apmēru" (turpmāk – MK noteikumi Nr. 63), kā arī skaidrots koordinācijas institūcijas 2020. gada 18. septembra apstiprinātajās Vadlīnijās publiskas personas kapitālsabiedrību un publiski privāto kapitālsabiedrību valdes un padomes locekļu atlīdzības noteikšanai.

Saskaņā ar MK noteikumiem Nr. 63 atlīdzības apmēra aprēķinā tiek ņemta vērā kapitālsabiedrības lieluma grupa, un tās maksimālais apmērs ir saistīts ar

22 <https://likumi.lv/ta/id/312171>

1. Valsts kapitālsabiedrību pārvaldība

iepriekšējā gada mēneša vidējās darba samaksas apmēru valstī. 2023. gadā vidējā alga pirms nodokļu nomaksas bija 1 537 EUR mēnesī²³, līdz ar ko,

maksimālais atlīdzības apmērs 2024.gadā nedrīkstēja pārsniegt tabulā Nr. 3 norādītos apmērus.

Tabula Nr. 3. Valdes un padomes atalgojuma maksimālie apmēri

N.p.k.	Kapitāl-sabiedrības iedalījums	Valdes locekļu skaits	Padomes locekļu skaits	Valdes priekšsēdētāja mēneša atlīdzības noteikšanai piemērojamais koeficients un maksimālais apmērs EUR 2024. gadā	Padomes priekšsēdētāja mēneša atlīdzības noteikšanai piemērojamais koeficients un maksimālais apmērs EUR 2024. gadā
1.	Maza	Ne vairāk kā 2	Ne vairāk kā 3	ne vairāk kā 5 (7 685EUR)	ne vairāk kā 1,5 (2 306 EUR)
2.	Vidēja	Ne vairāk kā 3	Ne vairāk kā 5	ne vairāk kā 8 (12 296 EUR)	ne vairāk kā 2,4 (3 689 EUR)
3.	Lielā	Ne vairāk kā 5	Ne vairāk kā 7	ne vairāk kā 10 (15 370 EUR)	ne vairāk kā 3 (4 611 EUR)

Valdes un padomes locekļiem mēneša atlīdzība var būt līdz 90 procentiem no valdes vai padomes priekšsēdētāja mēneša atlīdzības.

No 2020. gada 1. janvāra ir spēkā prasības kapitālsabiedrībām publiskot mājas lapā atalgojuma politikas principus un informāciju par katra valdes locekļa un padomes locekļa atalgojumu. 2024.gadā aptuveni trešdaļa no visām valsts izšķirošā ietekmē esošām kapitālsabiedrībām prasību izpildīja daļēji, norādot informāciju par kopējo valdes un padomes locekļiem noteikto atalgojumu vai dublējot informāciju no amatpersonu deklarācijām par izmaksātajiem kopējiem ienākumiem no kapitālsabiedrības vai norādot vispārēju atsauci uz ārējiem normatīviem aktiem, kas nosaka atalgojuma noteikšanas kārtību publisku personu kapitālsabiedrībās. Savukārt no 2024. gada 16. novembra ir spēkā prasība kapitālsabiedrībām publiskot mājas lapā arī informāciju par katram valdes vai padomes loceklim noteiktās mēneša atlīdzības apmēra izmaiņām visā amata pildīšanas periodā, kā arī par izmaksāto amata atlīdzību, prēmiju apmēru un citiem saņemtajiem maksājumiem (piemēram, amata pienākumu izpildes nodrošināšanas izdevumu kompensācijām) katrā gadā²⁴.

Ar 2024.gada 14.novembra grozījumiem Publiskas personas kapitāla daļu un kapitālsabiedrību pārvaldības likumā periodā no 2025. gada 1. janvāra līdz 2026. gada 31. decembrim, tiek iesaldēts atalgojums valsts un pašvaldību kapitālsabiedrību valdēm un padomēm. Minētajā periodā valdes vai padomes locekļa atlīdzību var palielināt ne vairāk kā par 2,6% tikai tādā gadījumā, ja valdes vai padomes locekļa atlīdzība 2023. un 2024. gadā netika palielināta. Ar grozījumiem likumā ir noteikts, ka Ministru kabinets nosaka publisko kapitālsabiedrību, kuras pārvalda valsts vai atvasinātas publiskas personas kapitāla daļu, valdes un padomes locekļu atlīdzības noteikšanas un pārskatīšanas kārtību, kā arī atlīdzības maksimālā apmēra noteikšanai piemērojamās koeficientus, ņemot vērā kapitālsabiedrības iedalījumu grupās pēc finansējuma avota un vidējo atlīdzību vadībai līdzīga lieluma kapitālsabiedrībai privātajā sektorā vai atsevišķos gadījumos – nozarē, kurā kapitālsabiedrība darbojas.

²³ <https://stat.gov.lv/lv/statistikas-temas/darbs/alga/preses-relizes/20752-darba-samaksas-parmainas-2023-gada-4-ceturksni-un?themeCode=DS>

²⁴ Grozījumi Publiskas personas kapitāla daļu un kapitālsabiedrību pārvaldības likumā 14.11.2024., stājās spēkā 16.11.2024.

1.6 Informācijas atklātība publiskas personas kapitālsabiedrībās

Lai veicinātu publisko kapitālsabiedrību informācijas atklātību, ir noteikts plašs publicējamās informācijas apjoms valsts kapitāla daļu turētājiem, atvasinātām publiskām personām (t.sk. pašvaldībām), publiskas personas kapitālsabiedrībām un publiski privātām kapitālsabiedrībām. Informācijas prasības ir pielīdzināmas biržā kotētu uzņēmumu informācijas publiskošanas prasībām. Piemēram, jāatklāj informācija par visām paziņotajām dalībnieku (akcionāru) sapulcēm, arī par darba kārtību un lēmumiem, jānodrošina noteiktas informācijas publiska pieejamība vismaz par pēdējiem pieciem gadiem, arī informācija par finanšu mērķu un nefinanšu mērķu īstenošanas rezultātiem, jāpublisko informācija par padomes locekļa atbilstību Kapitālsabiedrību pārvaldības likumā noteiktajiem neatkarīga padomes locekļa kritērijiem, padomes komitejām (ja tādas izveidotas) un revīzijas komiteju (ja tāda izveidota), tai skaitā nolikumu, kā arī informāciju par komitejas locekļiem (profesionālo darba pieredzi, izglītību, amatiem citās kapitālsabiedrībās, pilnvaru termiņiem), u.c. Kopš 2020. gada pašvaldībām ik gadu ir jā sagatavo konsolidētais gada pārskats par kapitālsabiedrībām, kurās tās ir kapitāla daļu turētājas.

Atbilstoši Kapitālsabiedrību pārvaldības likumam, kas paredz koordinācijas institūcijai izstrādāt valsts kapitālsabiedrībām un kapitāla daļu turētājiem vienotas vadlīnijas kapitālsabiedrību informācijas atklātības un pārskatu sniegšanas ietvaram, pirms pieciem gadiem tika izstrādātas un apstiprinātas vadlīnijas Ikgadējā pārskata par atvasinātai publiskai personai piederošām kapitālsabiedrībām un kapitāla daļām sagatavošanas un publiskošanas vadlīnijas²⁵, kā arī vadlīnijas Informācijas publiskošanas vadlīnijas publiskas personas kapitālsabiedrībām un kapitāla daļu turētājiem²⁶, kurās noteikti publisku personu kapitālsabiedrību un kapitāla daļu turētāju informācijas publiskošanas pienākumi, publiskojamās informācijas forma un saturs, kā arī sniegts skaidrojums, kādai jābūt informācijas kvalitātei un kur informācija ir

iegūstama.

Pildot Kapitālsabiedrību pārvaldības likumā deleģēto uzdevumu, koordinācijas institūcija katru gadu pārrauga informācijas publiskošanas prasību izpildi:

- valsts kapitāla daļu turētāju tīmekļvietnēs, pārbaudot, kā valsts kapitāla daļu turētāji izpilda Kapitālsabiedrību pārvaldības likuma 29. panta otrajā daļā noteiktās informācijas publiskošanas prasības;
- valsts kapitālsabiedrību tīmekļvietnēs pārbauda, kā valsts kapitālsabiedrības izpilda Kapitālsabiedrību pārvaldības likuma 58. pantā noteiktās informācijas publiskošanas prasības;
- pašvaldību tīmekļvietnēs pārbauda, kā pašvaldības izpilda Kapitālsabiedrību pārvaldības likuma 36. pantā noteiktās informācijas publiskošanas prasības;
- pašvaldību kapitālsabiedrībās, kuru neto apgrozījums ir lielāks par 50 miljonu EUR un bilances kopsumma ir lielāka par 25 miljoniem EUR, tīmekļvietnēs, pārbauda, kā tās izpilda Kapitālsabiedrību pārvaldības likuma 58. pantā noteiktās informācijas publiskošanas prasības.

Kapitālsabiedrībām, kas pieder publiskām personām, ir pienākums izstrādāt vidēja termiņa darbības stratēģiju, kurā jāiekļauj gan finanšu, gan nefinanšu mērķi. Veicot uzraudzību, tika secināts, ka papildus apstiprinātām stratēģijām vai atsevišķi izceltiem finanšu un nefinanšu mērķiem, pieeja sabiedrības informēšanai ir mainījusies, un daļā kapitālsabiedrību šīs prasības tiek īstenotas caur ilgtspējas un korporatīvās pārvaldības ziņojumiem. Daļai kapitālsabiedrību, atkarībā no tās lieluma, ir pienākums sagatavot arī ilgtspējas ziņojumus, kas ietver informāciju par vides, sociālajiem un pārvaldības aspektiem (ESG).

Koordinācijas institūcija laika posmā no 2025. gada 16. jūnija līdz 2025. gada 7. septembrim veica minēto prasību izpildes pārraudzību par 2024. gadu. Kopumā tika pārbaudīta informācija, kas publicēta 15 valsts un visu 43 pašvaldību, kā kapitāla daļu turētāju, un arī 68 valsts kapitālsabiedrību un 14 lielo pašvaldību kapitālsabiedrību tīmekļvietnēs. Pārbaudu rezultātā

²⁵ https://www.valstskapitals.gov.lv/images/userfiles/Sask_PKCvadl_gada_parskata_sagat_030720.pdf

²⁶ https://www.valstskapitals.gov.lv/images/userfiles/Sask_PKCvadl_informacijas_atklitiba_030720%282%29.pdf

1. Valsts kapitālsabiedrību pārvaldība

tika sagatavoti apkopojumi, secinājumi un ieteikumi par publiskojamās informācijas prasību nodrošināšanu valsts un pašvaldību kapitāla daļu turētāju, valsts un pašvaldību (lielo) kapitālsabiedrību tīmekļvietnēs.

Kopš 2024. gada novembra likuma grozījumiem, Kapitālsabiedrību pārvaldības likums paredz publiskas personas kapitālsabiedrībām un publiski privātā kapitālsabiedrībām publiskot savā mājaslapā internetā valdes un padomes locekļu atlīdzības politiku un informāciju par katram valdes vai padomes loceklim noteikto mēneša atlīdzību un tās apmēra izmaiņām visā amata pildīšanas periodā, kā arī par izmaksāto amata atlīdzību, prēmiju apmēru un citiem saņemtajiem maksājumiem (piemēram, amata pienākumu izpildes nodrošināšanas izdevumu kompensācijām) katrā gadā.

Likums paredz, ka finanšu pārskati jāpadara pieejami sabiedrībai tīmekļa vietnē trīs mēnešu laikā pēc gada beigām un jānodrošina piekļuve arī revidentu ziņojumiem, taču ne visās kapitālsabiedrībās šī prasība tiek ievērota pilnā apmērā. Daļai trūkst revidentu ziņojumu, bet daļa neiekļaujas termiņos.

Koordinācijas institūcija uztur un pastāvīgi papildina ar aktuālo informāciju tīmekļvietnes www.valstskapitals.gov.lv valsts kapitālsabiedrību datubāzi, kas ļauj novērtēt kapitālsabiedrību ar izšķirošo valsts ietekmi darbības rezultātus un salīdzināt to rādītājus pa gadiem (vispārējie rādītāji, bilances rādītāji, ienesīguma un finanšu rādītāji, informācija par budžetā veiktajām un no budžeta saņemtajām iemaksām, u.c.). Datubāzē publicētā informācija par katru kapitālsabiedrību ir papildināta ar informāciju par saistītajiem uzņēmumiem un kapitāla daļām citās sabiedrībās, kapitālsabiedrības vispārējo stratēģisko mērķi, informāciju par kapitāla daļu turētāju, valdes un padomes locekļiem.

Koordinācijas institūcija publicē savā tīmekļvietnē jaunāko informāciju par aktuālajiem grozījumiem normatīvajos tiesību aktos, kas tieši skar publiskas personas kapitālsabiedrības un kapitāla daļu pārvaldi, publicē skaidrojošos materiālus un vadlīnijas. Publiskojot informāciju vienā tīmekļa vietnē par valsts kapitālsabiedrību darbību, sasniegtajiem rezultātiem, valsts dotācijām, nominācijas procesiem, konsolidētā veidā nodrošinot caurspīdīgumu, un ļaujot sabiedrībai redzēt, kā tiek izmantoti publiskie līdzekļi. Caur šo mehānismu valsts kapitālsabiedrības kļūst publiski atbildīgas par savu darbību, sasniegtajiem rezultātiem

un resursu izmantošanu. Arī sabiedrība, mediji un uzraudzības institūcijas var sekot līdzi, vai tiek sasniegti mērķi, vai nav pārkāpumu vai neefektivitātes, līdztekus uzņēmumi tiek motivēti strādāt kvalitatīvāk.

Visbeidzot, informācijas atklātība par valsts kapitālsabiedrībām uzlabo valsts starptautisko reputāciju, kas var veicināt investīcijas, sadarbību un uzticību no ārvalstu partneru puses.

1.7 Mācības, konsultācijas kapitālsabiedrībām, kapitāla daļu turētājiem

“Sabiedrība par atklātību – Delna”, sadarbībā ar CSR Latvia un Valsts kancelejas Pārresoru koordinācijas departamentu 2024. gada 29. februārī organizēja tiešsaistes semināru par Latvijas uzņēmumu cīņu ar korupciju. Semināra dalībnieki tika informēti par Korupcijas uztveres indeksa Latvijas rezultātiem un rekomendācijām privātajam sektoram, prezentēti OECD Uzņēmējdarbības un rūpniecības konsultatīvās padomes 11 principi, savukārt Valsts kancelejas Pārresoru koordinācijas departamenta Kapitālsabiedrību pārvaldības nodaļas vadītāja Dzintra Gasūne pasākuma dalībniekus iepazīstināja ar OECD vadlīnijās korupcijas novēršanai un integritātei (godprātīgai praksei) valsts uzņēmumos ietvertajiem ieteikumiem.

2024. gadā Valsts kancelejas pārstāvji aktīvi piedalījās Valsts inovatīvo kapitālsabiedrību iniciatīvs ietvaros rīkotajās darba grupās, kā arī līdzdarbojās valsts akciju sabiedrībai “Latvijas Valsts radio un televīzijas centrs” iniciatīvas gada noslēguma foruma rīkošanā. Forumā tika diskutēts par aktuālajiem izaicinājumiem un gada laikā paveikto Latvijas kā inovatīvas valsts tēla stiprināšanā starptautiskajos tirgos.

Tāpat 2024. gadā tika rīkotas vairākas diskusijas par tiesiskajā regulējumā noteiktajiem publiskas personas līdzdalības kapitālsabiedrībās priekšnosacījumiem. Kā būtiskāko ir jāmin 2024. gada 8. novembrī rīkoto Valsts kapitāla daļu un valsts kapitālsabiedrību pārvaldības koordinācijas institūcijas padomes sēdi, kurā, piedaloties plašam iesaistīto pušu lokam gan no publiskā, gan no privātā sektora, tika diskutēts par nepieciešamību aktualizēt Valsts pārvaldes iekārtas

likuma tiesisko regulējumu publiskas personas iesaistei komercdarbībā.

1.8 Starptautiskā sadarbība kapitālsabiedrību pārvaldībā

2024.gadā notika divas OECD Valsts kapitālsabiedrību pārvaldības un privatizācijas prakses darba grupas sanāksmes.

2024. gadā OECD apstiprināja aktualizētās vadlīnijas valsts kapitālsabiedrību korporatīvai pārvaldībai. Lai sekmētu aktualizēto vadlīniju ieviešanu, 2024. gada 26. novembrī Valsts kanceleja, Baltijas Korporatīvās pārvaldības institūts (BICG) un OECD Rīgā organizēja Baltijas valstu konferenci, kurā tika prezentētas aktualizētās vadlīnijas. Pasākums pulcēja augsta līmeņa ekspertus un politikas veidotājus, lai diskutētu, kā šīs vadlīnijas var uzlabot valsts kapitālsabiedrību caurskatāmību, veicināt ilgtspēju un profesionālu pārvaldību, kā arī sekmēt ekonomikas attīstību un sabiedrības uzticību.

Ziemeļvalstu un Baltijas valstu mobilitātes programmas valsts pārvaldei apstiprinātā projekta “Valsts kapitālsabiedrību korporatīvās pārvaldības instrumenti un risinājumi” ietvaros 2024. gada augustā un oktobrī Valsts kancelejas pārstāvji piedalījās pieredzes apmaiņas vizītēs Somijā un Islandē, kur tikās ar valsts pārvaldes iestāžu (valsts kapitālsabiedrību politikas organizētājiem, kapitāla daļu turētājiem) un valsts kapitālsabiedrību pārstāvjiem. Projekta mērķis bija izziņāt Islandes un Somijas valsts kapitālsabiedrību pārvaldības modeļus un informācijas apriti starp valsts kapitālsabiedrībām un institūcijām, lai noskaidrotu korporatīvās pārvaldības labāko praksi finanšu informācijas apmaiņai starp iesaistītajām pusēm un informācijas publiskošanas jomā valsts kapitālsabiedrībām, kā arī lai atrastu labākos instrumentus un risinājumus valsts kapitālsabiedrību korporatīvajai pārvaldībai, ieskaitot korporatīvās pārvaldības procesa vadību un ilgtspējas mērķu noteikšanu.

1.9 Pārvaldības pilnveidošanas iniciatīvas 2024. gadā

Īstenojot Eiropas Parlamenta un Padomes Direktīvā

(ES) 2022/2464, ar ko attiecībā uz korporatīvo ilgtspējas ziņu sniegšanu groza Regulu (ES) Nr. 537/2014, Direktīvu 2004/109/EK, Direktīvu 2006/43/EK un Direktīvu 2013/34/ES, 2024. gadā noritēja darbs pie Ilgtspējas informācijas atklāšanas likuma izstrādes, kas 2024.gada 26.septembrī tika pieņemts. Tas nosaka uzņēmumam pienākumu saskaņā ar ES ilgtspējas ziņošanas standartiem sagatavot ilgtspējas ziņojumu un konsolidēto ilgtspējas ziņojumu kā daļu no uzņēmuma gada pārskata, kas jāiekļauj uzņēmuma vadības ziņojumā. Latvijas Republikas tiesību sistēmā līdz šim nav bijis noteikts vispārējs, visiem komerciesību subjektiem saistošs pienākums sniegt ilgtspējas informāciju, savukārt publiskas personas kapitālsabiedrībām un publiski privātajām kapitālsabiedrībām Kapitālsabiedrību pārvaldības likumā bija noteikta īpaša kārtība nefinanšu paziņojumu sniegšanai, kurā ietverama ilgtspējas informācija. Lai nodrošinātu, ka publiskas personas kapitālsabiedrības pēc Ilgtspējas informācijas atklāšanas likuma stāšanās spēkā sniedz ilgtspējas informāciju atbilstoši minētajā likumā noteiktajai kārtībai, 2024.gada 26.septembrī tika pieņemti grozījumi Kapitālsabiedrību pārvaldības likumā. Ar minētajiem grozījumiem Kapitālsabiedrību pārvaldības likumā tiek salāgoti noteiktie lielumu raksturojošie kritēriji sabiedrībām ar ierobežotu atbildību, kurām jāveido vai var tikt veidotas padomes, ar Gada pārskatu un konsolidēto gada pārskatu likumā noteiktajiem kritērijiem lielai un vidējai kapitālsabiedrībai. Ja publiskas personas sabiedrība ar ierobežotu atbildību iepriekšējā pārskata gadā atbilst lielas sabiedrības kritērijiem, padomes izveide ir obligāta (augstākā lēmējinstītūcija ir tiesīga atļaut neveidot padomi no publiskas personas atkarīgā nekomerciālā kapitālsabiedrībā). Savukārt, ja sabiedrības rādītāji atbilst vidējas sabiedrības kritērijiem, kapitālsabiedrībai ir iespēja izveidot padomi, ņemot vērā konkrētās sabiedrības vajadzības, lai veicinātu efektīvāku pārvaldību un uzraudzību.

2024. gadā koordinācijas institūcija turpināja darbu pie Ministru kabineta 2022. gada 15. septembra rīkojumā Nr. 618 “Par publisku personu kapitālsabiedrību un publisku personu kapitāla daļu pārvaldības politikas nepieciešamajām izmaiņām” izvirzīto uzdevumu izpildes, īstenojot pārmaiņas publisku personu kapitāla daļu un kapitālsabiedrību sistēmā (2023. gadā izstrādātā likumprojekta “Grozījumi Publiskas

1. Valsts kapitālsabiedrību pārvaldība

personas kapitāla daļu un kapitālsabiedrību pārvaldības likumā” saskaņošana), kā arī turpināja 2022. gadā uzsākto darbu pie likumprojekta “Grozījumi Valsts pārvaldes iekārtas likumā” saskaņošanas. Tāpat turpināja darbu, izstrādājot iespējamus risinājumus publisku personu kapitālsabiedrību valdes un padomes locekļu atlīdzības sistēmas uzlabošanai. Koordinācijas institūcijas padomes 2024. gada 8. novembra sēdē tika diskutēts par Valsts pārvaldes iekārtas likuma 88. panta grozījumiem, kas skar publiskas personas līdzdalības kapitālsabiedrībā pamat

Saeima 2024. gada 14. novembrī pieņēma grozījumus Publiskas personas kapitāla daļu un kapitālsabiedrību pārvaldības likumā, papildinot gan ar publiskas personas kapitālsabiedrību iedalījumu grupās pēc to finansējuma avotiem (24.¹ pants), gan ar gaidu vēstules institūta regulējumu (24.² pants), vienlaikus ar grozījumiem likumā tika noteikts, ka līdz 2025. gada 1. maijam Ministru kabinetam ir jānosaka publisko kapitālsabiedrību, kuras pārvalda valsts vai atvasinātas publiskas personas, valdes un padomes locekļu atlīdzības noteikšanas un pārskatīšanas kārtība. Ministru kabineta noteikumos jānosaka arī atlīdzības maksimālā apmēra noteikšanai piemērojamie koeficienti, ņemot vērā kapitālsabiedrības iedalījumu grupās pēc finansējuma avotiem un vidējo atlīdzību vadībai līdzīga lieluma kapitālsabiedrībai privātajā sektorā vai atsevišķos gadījumos – nozarē, kurā kapitālsabiedrība darbojas. Ņemot vērā, ka šie grozījumi daļā ietvēra Ministru kabineta 2022. gada 15. septembra rīkojumā Nr. 618 “Par publisku personu kapitālsabiedrību un publisku personu kapitāla daļu pārvaldības politikas nepieciešamajām izmaiņām” izvirzīto uzdevumu izpildi, turpinājās darbs pie 2023. gadā izstrādātā likumprojekta “Grozījumi Publiskas personas kapitāla daļu un kapitālsabiedrību pārvaldības likumā”, to atbilstoši precizējot.

1.10 Kapitālsabiedrību pārvaldības attīstība 2025. gadā

Ņemot vērā, ka Saeima 2024. gada 14. novembrī pieņēma grozījumus Kapitālsabiedrību pārvaldības likumā, kas daļā bija paredzēti Ministru kabineta 2022. gada 15. septembra rīkojumā Nr. 618 “Par publisku personu kapitālsabiedrību un publisku personu kapitāla daļu pārvaldības politikas nepieciešamajām izmaiņām”

izvirzīto uzdevumu izpildei, koordinācijas institūcija 2025.gadā turpina darbu pie 2023. gadā izstrādātā likumprojekta “Grozījumi Publiskas personas kapitāla daļu un kapitālsabiedrību pārvaldības likumā”, veicot nepieciešamos precizējumus. Tāpat tiek turpināts 2022. gadā uzsāktais darbs pie likumprojekta “Grozījumi Valsts pārvaldes iekārtas likumā”.

Vienlaikus koordinācijas institūcija turpina izstrādāt iespējamus risinājumus publisku personu kapitālsabiedrību valdes un padomes locekļu atlīdzības sistēmas pilnveidošanai. Ar 2024. gada 14. novembrī pieņemtajiem grozījumiem Kapitālsabiedrību pārvaldības likumā tika noteikts, ka līdz 2025. gada 1. maijam Ministru kabinetam ir jānosaka jauna publisko personu kapitālsabiedrību valdes un padomes locekļu atlīdzības noteikšanas un pārskatīšanas kārtība. Ministru kabineta noteikumos jānosaka arī atlīdzības maksimālā apmēra noteikšanai piemērojamie koeficienti, ņemot vērā kapitālsabiedrības iedalījumu grupās pēc lieluma un pēc finansējuma avotiem, kā arī vidējo atlīdzību vadībai līdzīga lieluma kapitālsabiedrībai privātajā sektorā vai atsevišķos gadījumos – nozarē, kurā kapitālsabiedrība darbojas.

Atbilstoši Kapitālsabiedrību pārvaldības likuma 24. panta pirmajai un trešajai daļai, lai nodrošinātu efektīvu publisko personu kapitālsabiedrību un kapitāla daļu pārvaldību, Ministru kabinets izveido koordinācijas institūcijas padomi (turpmāk – Padome), apstiprina tās nolikumu un personālsastāvu. Padomes sastāvu veido vairāku ministriju, kas ir valsts kapitāla daļu turētāji kapitālsabiedrībās, pārstāvji, kā arī vairāku nevalstisko organizāciju pārstāvji, kam ir būtiska kompetence kapitālsabiedrību pārvaldības jautājumos. Padomes sastāvā līdz šim tikuši iekļauti tie valsts kapitāla daļu turētāji, kuru turējumā ir vairākas kapitālsabiedrības. Lai arī valsts kapitāla daļu pārvaldības procesā būtiska loma ir arī valsts kapitāla daļu un valsts kapitālsabiedrību pārvaldības koordinācijas institūcijai (turpmāk - koordinācijas institūcija), līdz šim tai bija noteiktas vienīgi sekretariāta funkcijas Padomē. Atbilstoši Ministru kabineta 2023. gada 4. jūlija noteikumu Nr. 358 “Valsts kancelejas nolikums” 3.5. apakšpunktam Publiskas personas kapitāla daļu un kapitālsabiedrību pārvaldības likumā un citos normatīvajos aktos noteiktos koordinācijas institūcijas uzdevumus pilda Valsts kanceleja, kas kopš 2023. gada 1. marta pārņēma Pārresoru

koordinācijas centra funkcijas un uzdevumus. Abu institūciju apvienošanas mērķis bija saistīts ar valdības centra stiprināšanu. Tāpat arī būtiska kompetence kapitālsabiedrību pārvaldībā ir Baltijas korporatīvās pārvaldības institūtam (Lietuvā reģistrēta nevalstiskā organizācija, ASOCIACIJA "BALTIC INSTITUTE OF CORPORATE GOVERNANCE"), kas aktīvi veicina labas korporatīvās pārvaldības principu ieviešanu Baltijas valstīs. Ar Ministru kabineta 2022. gada 23. decembra rīkojumu Nr. 968 "Par Ekonomikas ministrijas un Vides aizsardzības un reģionālās attīstības ministrijas reorganizāciju un Klimata un enerģētikas ministrijas izveidošanu" tika izveidota Klimata un enerģētikas ministrija, kura ir noteikta par valsts kapitāla daļu turētāju trīs kapitālsabiedrībās: sabiedrībā ar ierobežotu atbildību "Vides investīciju fonds", akciju sabiedrībā "Augstsprieguma tīkls" un valsts sabiedrībā ar ierobežotu atbildību "Latvijas Vides, ģeoloģijas un meteoroloģijas centrs". Ņemot vērā minēto, Valsts kanceleja 2025. gadā iniciēs izmaiņas Padomes sastāvā, stiprinot tās kompetences un veikumu valsts kapitāla daļu pārvaldībā.

1.11 Publiskotā informācija

Pildot Publiskas personas kapitāla daļu un kapitālsabiedrību pārvaldības likumā (Kapitālsabiedrību pārvaldības likumā) noteikto uzdevumu, koordinācijas institūcija katru gadu veic informācijas publiskošanas prasību izpildes pārraudzību valsts kapitāla daļu turētāju un valsts kapitālsabiedrību tīmekļvietnēs, pārbaudot, kā valsts kapitāla daļu turētāji un valsts kapitālsabiedrības izpilda Kapitālsabiedrību pārvaldības likuma 29. panta otrajā daļā un 58. pantā noteiktās informācijas publiskošanas prasības. Visi valsts kapitāla daļu turētāji – ministrijas, izņemot Aizsardzības ministriju, izmanto vienotu tīmekļvietņu platformu, līdz ar to tīmekļvietnēs publicētā informācija ir strukturētāka, kas lietotājiem atvieglo informācijas meklēšanu tīmekļvietnē, kā arī publicētā informācija par kapitālsabiedrībām ir pārskatāmāka. Valsts kapitāla daļu turētājiem - Aizsardzības ministrijai, SEPLP un Possessor ir no ministrijām atšķirīgas tīmekļvietņu platformas.

Jautājumi par publisku personu kapitālsabiedrību un kapitāla daļu turētāju informācijas publiskošanas pienākumiem, kā arī šīs informācijas formu un saturu ir noteikti vadlīnijās "Informācijas publiskošanas

vadlīnijas publiskas personas kapitālsabiedrībām un kapitāla daļu turētājiem", kuras 2020. gada 27. jūlijā apstiprinājusi Valsts kapitāla daļu un valsts kapitālsabiedrību pārvaldības koordinācijas institūcijas padome (turpmāk - Informācijas publiskošanas vadlīnijas).

Valsts kapitāla daļu turētājiem, saskaņā ar Kapitālsabiedrību pārvaldības likuma 29. panta otrajā daļā noteikto, jāpublicē savā tīmekļvietnē aktuālā informācija par kapitālsabiedrībām, kurās tas ir daļu turētājs, t.sk. šāda informācija:

1. kapitālsabiedrības firma, juridiskā adrese, pamatkapitāla lielums un valsts līdzdalības apmērs;
2. valsts līdzdalības atbilstība Kapitālsabiedrību pārvaldības likuma 4. panta pirmās daļas nosacījumiem un vispārējais stratēģiskais mērķis;
3. kapitālsabiedrības līdzdalība citās sabiedrībās un tās atbilstība Kapitālsabiedrību pārvaldības likuma 4. panta otrās daļas nosacījumiem;
4. valsts kapitāla daļu turētāja pārstāvis kapitālsabiedrībā;
5. kapitālsabiedrības apstiprināts gada pārskats;
6. kapitālsabiedrības izmaksātās dividendes valstij un veiktie maksājumi valsts budžetā;
7. ziņas, ka valsts paredzējusi izbeigt līdzdalību kapitālsabiedrībā;
8. ziņas par uzsākto kapitālsabiedrības reorganizāciju vai pārveidi;
9. citas ziņas, kuras valsts kapitāla daļu turētājs uzskata par nepieciešamu publiskot vai kuru publiskošana noteikta koordinācijas institūcijas izstrādātajās vadlīnijās.

Ja ir objektīvi iemesli, kuru dēļ nevar publiskot minēto informāciju, kurai noteikts komercnoslēpuma statuss saskaņā ar Komerclikuma 19. pantu, valsts kapitāla daļu turētājs publisko attiecīgās kapitālsabiedrības sniegto skaidrojumu.

Kapitāla daļu turētājiem publicējot jebkuru informāciju, ir jāpārlicinās, ka informācija ir pareiza, kā arī atbilstoši izmaiņām tā regulāri ir jāaktualizē.

1. Valsts kapitālsabiedrību pārvaldība






Tabulā Nr. 4. "Informācijas atklātības nodrošināšana valsts kapitāla daļu turētāju tīmekļvietnēs" ir iekļauta apkopotā informācija par veiktajām informācijas publiskošanas prasību izpildes pārbaudēm valsts kapitāla daļu turētāju tīmekļvietnēs. Kopumā tika pārbaudītas 15 kapitāla daļu turētāju tīmekļvietnēs

publicētā informācija par 86 kapitālsabiedrībām, t.sk. ALTUM valsts kapitāla daļas pārvalda trīs ministrijas (Finanšu ministrija 40%, Ekonomikas ministrija 30% un Zemkopības ministrija 30%) un aktuālā informācija par šo sabiedrību tiek atspoguļota katrā no valsts kapitāla daļu turētāju tīmekļvietnēm.

Tabula Nr. 4. Informācijas atklātības nodrošināšana valsts kapitāla daļu turētāju tīmekļvietnēs

Kapitāla daļu turētājs	Kapitāla daļu* īpatsvars/kapitālsabiedrību skaits	1) kapitālsabiedrības firma, juridiskā adrese, pamatkapitāla lielums un valsts līdzdalības apmērs	2) vispārējais stratēģiskais mērķis;	2a) valsts līdzdalības atbilstība PPKDP likuma 4.pantā pirmās daļas nosacījumiem	3) kapitālsabiedrības līdzdalība citās sabiedrībās	3a) un 3b) tās atbilstība PPKDP likuma 4.pantā otrās daļas nosacījumiem	4) valsts kapitāla daļu turētāja pārstāvis kapitālsabiedrībā	5) kapitālsabiedrības apstiprināts gada pārskats	6) kapitālsabiedrības veiktie maksājumi valsts budžetā	6a) kapitālsabiedrības izmaksātās dividendes valstij	7) ziņas, ka valsts paredzējusī izbeigt līdzdalību kapitālsabiedrībā	8) ziņas par uzsāktu kapitālsabiedrības reorganizāciju vai pārveidi
Aizsardzības ministrija	1											
Ekonomikas ministrija	7											
Finanšu ministrija	4											
Iekšlietu ministrija	1											
Izglītības un zinātnes ministrija	3											
Klimata un enerģētikas ministrija	3											
Kultūras ministrija	16											
Labklājības ministrija	1											
Sabiedrisko elektronisko plašsaziņas līdzekļu padome	3											
Satiksmes ministrija	14											
Tieslietu ministrija	2											
Publisko aktīvu pārvaldītājs Possessor	11											
Veselības ministrija	14											
Viedās administrācijas un reģionālās attīstības ministrija	1											
Zemkopības ministrija	5											

*Apkopotā informācija pārbaudīta no 2025. gada 11. jūnija līdz 29. jūlijam.

	Izpildīts - informācija ir publicēta pilnā apmērā par visām pārraudzībā esošajām kapitālsabiedrībām;
	Kopumā izpildīts - informācija ir publicēta par vairāk nekā pusi no pārraudzībā esošajām kapitālsabiedrībām vai publicētās informācijas apjoms ir lielāks par pusi;
	Daļēji izpildīts - informācija ir publicēta ne vairāk kā par pusi no pārraudzībā esošajām kapitālsabiedrībām vai publicētās informācijas apjoms ir puse;
	Nav izpildīts - informācija nav publicēta, vai publicētās informācijas apjoms nesasniedz vismaz vienu pozitīvu vērtību vismaz vienai no pārraudzībā esošajām kapitālsabiedrībām;
	Nav informācija - nav attiecināms.

Katra valsts kapitāla daļu turētāja informācijas atklātības prasību izpildes atskaitē norādīto rezultātu ietekmēja publiskotās informācijas apjoms atbilstoši likumā noteiktajām prasībām par kapitālsabiedrībām, kurās tā ir daļu turētājs, kā arī izpildes apmērs proporcionāli pārraudzībā esošo kapitālsabiedrību skaitam. Veicot informācijas publiskošanas prasību ievērošanas pārbaudi, ir secināms, ka, salīdzinot ar iepriekšējiem gadiem, valsts kapitāla daļu turētāju tīmekļvietnēs publiskotās informācijas apjoms un kvalitāte saglabājas līdzīgā līmenī. Tikai vienā no pārbaudītajām tīmekļa vietnēm ir publiskota visa likumā noteiktā informācija.

Pārbaudot informācijas publiskošanas prasību izpildi, būtiska uzmanība tika pievērsta tam, vai ir publicēts aktuālais kapitālsabiedrības apstiprinātais gada pārskats. Biežāk valsts kapitāla daļu turētāji publicējuši saiti uz kapitālsabiedrības tīmekļvietnē publicēto gada pārskatu vai arī saiti uz kapitālsabiedrības tīmekļvietnē publicētajiem finanšu rādītājiem. Šajā gadījumā valsts kapitāla daļu turētājam ir būtiski pārliecināties, vai kapitālsabiedrības tīmekļvietnē ir publicēts aktuālais kapitālsabiedrības apstiprinātais gada pārskats, vai kapitālsabiedrības tīmekļvietnē publicētais gada pārskats ir auditēts un vai gada pārskatam ir pievienots neatkarīga zvērināta revidenta ziņojums. Tā, piemēram, 20 no 86 pārbaudītajām vietām, kurās būtu jābūt kapitālsabiedrības apstiprinātam gada pārskatam, informācija par aktuālo kapitālsabiedrības gada pārskatu nebija vai tā tika norādīta kā saite uz kapitālsabiedrību.

Informācijas publiskošanas vadlīnijās ir noteikts, ka valsts kapitāla daļu turētājam savā tīmekļvietnē jānodrošina aktuālā informācija par kapitālsabiedrībām, kurās tas ir kapitāla daļu turētājs, valsts līdzdalības apmērs kapitālsabiedrībā, gan to dalības apmēru naudas izteiksmē euro, gan dalības apmērs procentuāli. Pārbaudes laikā valsts kapitāla daļu turētāju tīmekļvietnēs informācija biežāk bija norādīta tikai eiro vai tikai procentuāli.

Līdzīgi kā iepriekšējā gadā valsts kapitāla daļu turētāju tīmekļvietnēs informācijā par kapitālsabiedrības līdzdalību citās sabiedrībās, skatīt tabulā Nr. 4. "Informācijas atklātības nodrošināšana valsts kapitāla daļu turētāju tīmekļvietnēs" kolonna ar 3a) atbilstība likuma 4. panta otrās daļas

nosacījumiem, un 7) ziņas, ka valsts paredzējusi izbeigt līdzdalību kapitālsabiedrībā un 8) ziņas par uzsākto kapitālsabiedrības reorganizāciju vai pārveidi vērtējumā visbiežāk parādās "nav informācija - nav attiecināms". Šī informācija valsts kapitāla daļu turētāju tīmekļvietnēs nav norādīta, taču vairākās ministrijās tiek vērtētas, publiski apspriestas vai pat plānotas atsevišķu kapitālsabiedrību reorganizācijas vai pārveides.

Kapitālsabiedrību pārvaldības likuma 29. panta otrā daļa nosaka, ka valsts kapitāla daļu turētājs publicē arī citas ziņas, kuras uzskata par nepieciešamu publiskot vai kuru publiskošana noteikta koordinācijas institūcijas izstrādātajās vadlīnijās. Šajā sadaļā būtiskas izmaiņas nav novērotas.

Koordinācijas institūcija, pārbaugot, kā valsts kapitāla daļu turētāji (ministrijas, SEPLP un Possessor) izpilda informācijas publiskošanas prasības, pārbaudīja arī publicētās informācijas kvalitāti jeb pareizību par katru kapitālsabiedrību atsevišķi, un ar detalizētu informāciju par pārbaudes rezultātiem ir iespējams iepazīties elektroniski tīmekļvietnē www.valstskapitals.gov.lv.

Publiskas personas kapitālsabiedrībai un publiski privātai kapitālsabiedrībai savā tīmekļvietnē, bet ja tādas nav, tad kapitāla daļu turētāja mājaslapā jāpublisko informācija saskaņā ar Kapitālsabiedrību pārvaldības likuma 58. pantā noteikto. Ja ir objektīvi iemesli, kuru dēļ kapitālsabiedrība nevar publiskot šo informāciju, jo tai ir noteikts komercnoslēpuma statuss saskaņā ar Komerclikumu 19. pantu, kapitālsabiedrība tīmekļvietnē ievieto attiecīgu skaidrojumu.

Atbilstoši Kapitālsabiedrību pārvaldības likumā noteiktajam, koordinācijas institūcija pārbauga, kā valsts kapitālsabiedrības izpilda Kapitālsabiedrību pārvaldības likumā noteiktās informācijas publiskošanas prasības, un tādēļ no 2025. gada 29. jūlija līdz 13. augustam veica informācijas publiskošanas prasību pārbaudi valsts kapitālsabiedrību tīmekļvietnēs, kā arī valsts izšķirošajā ietekmē esošo kapitālsabiedrību tīmekļvietnēs - kopumā 68 kapitālsabiedrībās.

Pārbaudot visās kapitālsabiedrību tīmekļvietnēs publicēto informāciju un piešķirot vērtējuma punktus, koordinācijas institūcija pievērsa uzmanību publicētajai formācijai, kas atbilstoši Kapitālsabiedrību pārvaldības

1. Valsts kapitālsabiedrību pārvaldība

likuma prasībām ir publicējama ne retāk kā reizi gadā, t.i.:

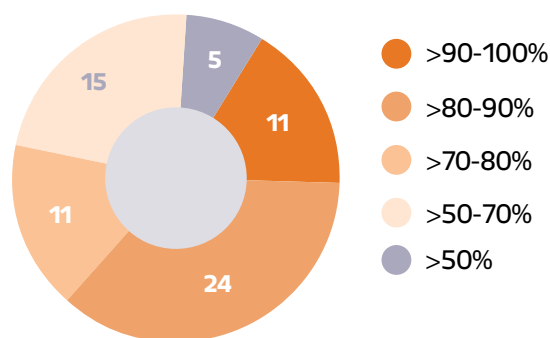
- 1) kapitālsabiedrības finanšu mērķu un nefinanšu mērķu īstenošanas rezultāti vismaz par pēdējiem 5 gadiem;
- 2) kapitālsabiedrības izstrādātie pārskati vismaz par pēdējiem 5 gadiem (t. sk. starpperiodu pārskats par trim, sešiem un deviņiem mēnešiem, kā arī gada pārskats un zvērināta revidenta pārbaudīts gada pārskats);
- 3) veiktās iemaksas valsts vai pašvaldības budžetā (tai skaitā dividendes, atskaitījumi, nodokļu maksājumi) vismaz par pēdējiem 5 gadiem;
- 4) informācija par saņemto valsts vai pašvaldības budžeta finansējumu un tā izlietojumu (ja attiecināms) vismaz par pēdējiem 5 gadiem.

Papildu visās kapitālsabiedrību tīmekļvietnēs tika pārbaudīta šāda informācija:

- 1) par padomes (ja tāda ir izveidota) un valdes locekļu (par katru atsevišķi) profesionālo darba pieredzi, izglītību, amatiem citās kapitālsabiedrībās, pilnvaru termiņiem, kā arī padomes locekļa atbilstību šajā likumā noteiktajiem neatkarīga padomes locekļa kritērijiem;
- 2) par valdes un padomes locekļu atlīdzības politiku un informācija par katra valdes un padomes locekļa atalgojumu un informācija par katram valdes vai padomes loceklim noteikto mēneša atlīdzību un tās apmēra izmaiņām visā amata pildīšanas periodā, kā arī par izmaksāto amata atlīdzību, prēmiju apmēru un citiem saņemtajiem maksājumiem (piemēram, amata pienākumu izpildes nodrošināšanas izdevumu kompensācijām) katrā gadā;
- 3) par visām paziņotajām kapitālsabiedrības dalībnieku (akcionāru) sapulcēm, tai skaitā par darba kārtību un lēmumiem;
- 4) par kapitālsabiedrības iepriekšējā gadā veiktajiem pasākumiem korupcijas riska

novēršanai (saskaņā ar Ministru kabineta 2017. gada 27. oktobra noteikumiem Nr. 630 "Noteikumi par iekšējās kontroles sistēmas pamatprasībām korupcijas un interešu konflikta riska novēršanai publiskas personas institūcijā").

Attēlā Nr. 10 Publiskojamās informācijas prasību izpildes apjoms (%) valsts kapitālsabiedrību tīmekļvietnēs ir attēlots pārbaudītu rezultātā iegūtās informācijas apkopojums, kas atspoguļo to, cik kapitālsabiedrības un kādā apjomā ir izpildījušas iepriekš aprakstītās informācijas publiskošanas prasības. Vērtējums tika piešķirts par iepriekš uzskaitīto prasību izpildi, maksimāli iegūstot 8 punktus (100 %). Katras prasības izpilde tika vērtēta ar 1 punktu, bet daļēja izpilde – ar 0,5 punktiem.



Attēls Nr. 10. Publiskojamās informācijas prasību izpildes apjoms (%) valsts kapitālsabiedrību tīmekļvietnēs

Pārbaudot un apkopojot informāciju par kapitālsabiedrību tīmekļvietnēs publicēto informāciju, secināts, ka 11 kapitālsabiedrības ir izpildījušas prasības par vairāk nekā 90%, bet pilnā apmērā (100%) un kvalitatīvi tīmekļvietnēs atspoguļotā informācija ir tikai vienai kapitālsabiedrībai, t.i., ATD. Divām kapitālsabiedrībām (LR un LTV) ir apkopota informācija ar komentāriem bez punktu vērtējuma, jo informācija nav salīdzināma, ņemot vērā, ka 2025. gadā šīs kapitālsabiedrības ir reorganizētas.

Gandrīz trešdaļai pārbaudīto kapitālsabiedrību tīmekļvietnēs publicētā informācija nav pilnībā pārskatāma, nav pienācīgi publiskota vai tiek kavēta informācijas aktualizācija. Kapitālsabiedrību pārvaldības likuma 58. pantā norādītā publiskojamā

informācija var tikt iekļauta arī uzņēmuma gada pārskatā, ilgtspējas pārskatā un citos tīmekļvietnē publiskotajos dokumentos, tomēr tajā gadījumā lietotājam informācijas iegūšana ir būtiski apgrūtināta.

> 50 milj.€

Neto apgrozījums



> 25 milj.€

Bilances kopsumma



> 250

Darbinieki



Kapitālsabiedrību pārvaldības likums paredz publiskas personas kapitālsabiedrībām un publiski privātām kapitālsabiedrībām - tām akciju sabiedrībām un sabiedrībām ar ierobežotu atbildību, kas atbilst lielas kapitālsabiedrības kritērijiem un izpildās divas no prasībām (neto apgrozījums ir lielāks par 50 miljonu EUR; bilances kopsumma ir lielāka par 25 miljoniem EUR; darbinieku skaits ir lielāks par 250) sagatavot un papildus savā tīmekļvietnē publicēt paziņojumu par korporatīvo pārvaldību. Prasības izpilde tika pārbaudīta sniedzot komentāru, bet netika vērtēta piešķirot punktus kopīgam vērtējumam.

Koordinācijas institūcija ir iepazinusies ar katras kapitālsabiedrības tīmekļvietnē publicēto informāciju, t.sk. publicētajos dokumentos iekļauto informāciju un, ja likumā noteiktā publiskojamās informācijas prasība ir iekļauta pilnā apmērā, piemēram, uzņēmuma gada pārskatā, tad tas tiek uzskatīts par "izpildītu". Ja kāda no informācijas publiskošanas prasībām nav izpildīta, tad pastāv iespēja, ka starp kapitālsabiedrības tīmekļvietnē publicētajiem dokumentiem informāciju nebija iespējams atrast.

Zemāk ir apkopoti koordinācijas institūcijas norādījumi attiecībā uz kapitālsabiedrību tīmekļvietnēs publicētās informācijas kvalitāti, kas tika secināti pēc veikto pārbaūžu rezultātiem un biežākām kļūdām:

- 1) Novērots, ka atsevišķas tīmekļvietnes ir papildinātas nepilnīgi. Iepriekšējos gados ir izveidotas sadaļas ar tabulām vai vizuālo noformējumu, kurās dati netiek papildināti, bet tiek izveidotas citas sadaļas, kur informācijas publiskošana atšķiras.
- 2) Auditētajam gada pārskatam ir jāpievieno neatkarīga zvērināta revidenta ziņojums, kas apstiprina gada pārskata un konsolidētā gada pārskata revīziju (pārbaudi). Bieži tieši šī prasība netiek ievērota, un tādēļ vērtējums ir zemāks.
- 3) Kapitālsabiedrību izstrādātie zvērināta revidenta nepārbaudītie starpperiodu pārskati ir jāpublicē vismaz par pēdējiem pieciem gadiem nevis tikai aktuālā pārskata gada, kā arī tiem ir jābūt pa periodiem - trim, sešiem, deviņiem mēnešiem, kā arī 12 mēnešiem (zvērināta revidenta nepārbaudīts gada pārskats) nevis sadalījumā pa gada ceturkšņiem. Izņēmums – zvērināta revidenta nepārbaudītu gada pārskatu drīkst nepublicēt, ja divu mēnešu laikā pēc pārskata perioda beigām tiek publicēts auditēts gada pārskats kopā ar zvērināta revidenta ziņojumu. Starpperiodu pārskatu saturs ir noteikts Kapitālsabiedrību pārvaldības likuma 58. panta 4 daļā. Starpperiodu pārskatus sagatavo atbilstoši normatīvajiem aktiem, kas regulē gada pārskatu sagatavošanu, un tajos ietilpst: 1) starpperiodu finanšu pārskats, kas sastāv no bilances, peļņas vai zaudējumu aprēķina, pašu kapitāla izmaiņu pārskata, starpperiodu naudas plūsmas pārskata un pielikuma; 2) starpperiodu vadības ziņojums, kurā sniedz informāciju par būtiskiem notikumiem laikposmā no finanšu gada sākuma līdz pārskata datumam un to ietekmi uz starpperiodu finanšu pārskatiem; 3) paziņojums par vadības atbildību, kuru sagatavo papildus prasībām, kas noteiktas likumā par gada pārskatu sagatavošanu.
- 4) Ja kapitālsabiedrībā padome vai valde ir iecelta uz noteiktu laiku (pagaidu), tad ir

1. Valsts kapitālsabiedrību pārvaldība

jānorāda iecelšanas datums, kā arī par katru jāpublisko informācija par profesionālo darba pieredzi, izglītību un amatiem citās kapitālsabiedrībās.

- 5) No pagājušā gada ir jauna²⁷ prasība informācijai par valdes un padomes locekļu atlīdzības politiku un katram valdes vai padomes loceklim noteikto mēneša atlīdzību un tās apmēra izmaiņām visā amata pildīšanas periodā, kā arī par izmaksāto amata atlīdzību, prēmiju apmēru un citiem saņemtajiem maksājumiem (piemēram, amata pienākumu izpildes nodrošināšanas izdevumu kompensācijām) katrā gadā, kas daļā kapitālsabiedrību tīmekļu vietnēs nav ievietota (piezīme – pie šī gada vērtējuma tika piešķirts punkts, ja prasība abās daļās, gan politikas, gan informācija par izmaksāto amata atlīdzību ir izpildīta, bet puspunkts tika piešķirts, ja tikai vienā no daļām ir izpildīta, citos gadījumos punkts vērtējumā netika piešķirts).
- 6) Kapitālsabiedrību tīmekļvietnēs bieži publiskoti atlīdzības politikas principi, kas attiecas uz darbiniekiem, bet neattiecas uz valdi un padomi, bet valdei un padomei atlīdzības politika nav izstrādāta, vai publicēta vispārēja atsauce uz ārējiem normatīviem, un nav uzskatāma par politiku.
- 7) Informācija par dividenžu maksājumiem kapitālsabiedrību tīmekļvietnēs visbiežāk nav atspoguļota, kam par iemeslu ir tas, ka pārskata gads ir noslēgts ar zaudējumiem vai ar Ministru kabineta atļauju ir noteikta atšķirīga dividendēs izmaksājamā peļņas

daļa. Informācija par dividendēm ir jānorāda arī tad, ja dividendes netiek maksātas (norādot pamatojumu). Tas pats attiecināms uz informāciju par saņemto valsts vai pašvaldības budžeta finansējumu.

- 8) Konsolidētais nefinanšu paziņojums kopš 2024. gada likuma grozījumiem nav jāsniedz, bet atsevišķas kapitālsabiedrības šādu paziņojumu par 2024. gadu ir sagatavojušas.
- 9) Uzteicama ir prakse izmantot tādu publicēto dokumentu formātu, lai lietotājam būtu iespēja izmantot meklēšanas funkciju. Lietotājiem informācijas meklēšanu tīmekļvietnē atvieglo tas, ja informācija ir strukturēta vai arī apkopota tabulas veidā atsevišķā sadaļā – publiskojamā informācija.

Iepazīties ar detalizētu informāciju par pārbaudes rezultātiem ir iespējams elektroniski tīmekļvietnē www.valstskapitals.gov.lv.

Tieslietu ministrijas pārziņā darbojas Korporatīvās pārvaldības konsultatīvā padome, kas sniedz skaidrojumus par Korporatīvās pārvaldības kodeksa piemērošanu. Tieslietu ministrijas tīmekļvietnes sadaļā “Korporatīvā pārvaldība”²⁸ ir publicēts Korporatīvās pārvaldības kodekss, kā arī sniegtas atbildes uz dažādiem jautājumiem par Korporatīvās pārvaldības kodeksa principiem. Ja interesentiem rodas jautājumi saistībā ar Kodeksa piemērošanu, iespējams sazināties ar Korporatīvās pārvaldības konsultatīvo padomi, rakstot uz e-pasta adresi korporativaparvaldiba@tm.gov.lv.

Lai stiprinātu Latvijas Korporatīvās pārvaldības kodeksa un ilgtspējības principu praktisku ieviešanu Latvijas uzņēmumos, veicinot uzņēmumu darbības

²⁷ Grozījumi Publiskas personas kapitāla daļu un kapitālsabiedrību pārvaldības likumā 14.11.2024., stājās spēkā 16.11.2024.

²⁸ <https://www.tm.gov.lv/lv/korporativas-parvaldibas-kodekss>



efektivitāti un ilgtermiņa vērtības pieaugumu, kā arī sniegtu publisku pozitīvu novērtējumu labās prakses piemēriem, ir izveidota Latvijas Ilgtspējīgas pārvaldības balva. 2024. gada 11. decembrī Melngalvju nama Svētku zālē, Latvijas Ilgtspējīgas pārvaldības balva tika pasniegta jau ceturto reizi un kopumā tai tika pieteikti 28 nominanti Balva 2024. gadā tika pasniegta četrās nominācijās – **Dažādība un vienlīdzīgas iespējas, Padomes stratēģiskā iesaiste, Iesaistīto pušu vadības prakšes, Atbildīga sadarbība ar partneriem.** Uzvarētāji nominācijā **Dažādība un vienlīdzīgas iespējas** bija VNĪ, bet LVRTC saņēma īpašo balvu par izaugsmi ilgtspējīgas pārvaldības jomā.

Korporatīvās pārvaldības paziņojumos par 2024. finanšu gadu, kas publicēti kapitālsabiedrību tīmekļa vietnēs, iekļautā informācija liecina, ka pārsvarā visas valsts kapitālsabiedrības ir izpildījušas pilnīgi visus Korporatīvās pārvaldības kodeksa 17 principus, kuri veicina uzņēmuma ilgtermiņa vērtības pieaugumu, tā efektīvu pārvaldību un darbības caurskatāmību.

Koordinācijas institūcija sadarbojas ar valsts kapitāla daļu turētājiem, lai skaidrotu konstatētās nepilnības valsts kapitāla daļu turētāju un to pārvaldībā esošo valsts kapitālsabiedrību tīmekļvietnēs un vienotos par to novēršanu, tādējādi uzlabojot kopējos informācijas atklātības rādītājus.







2.

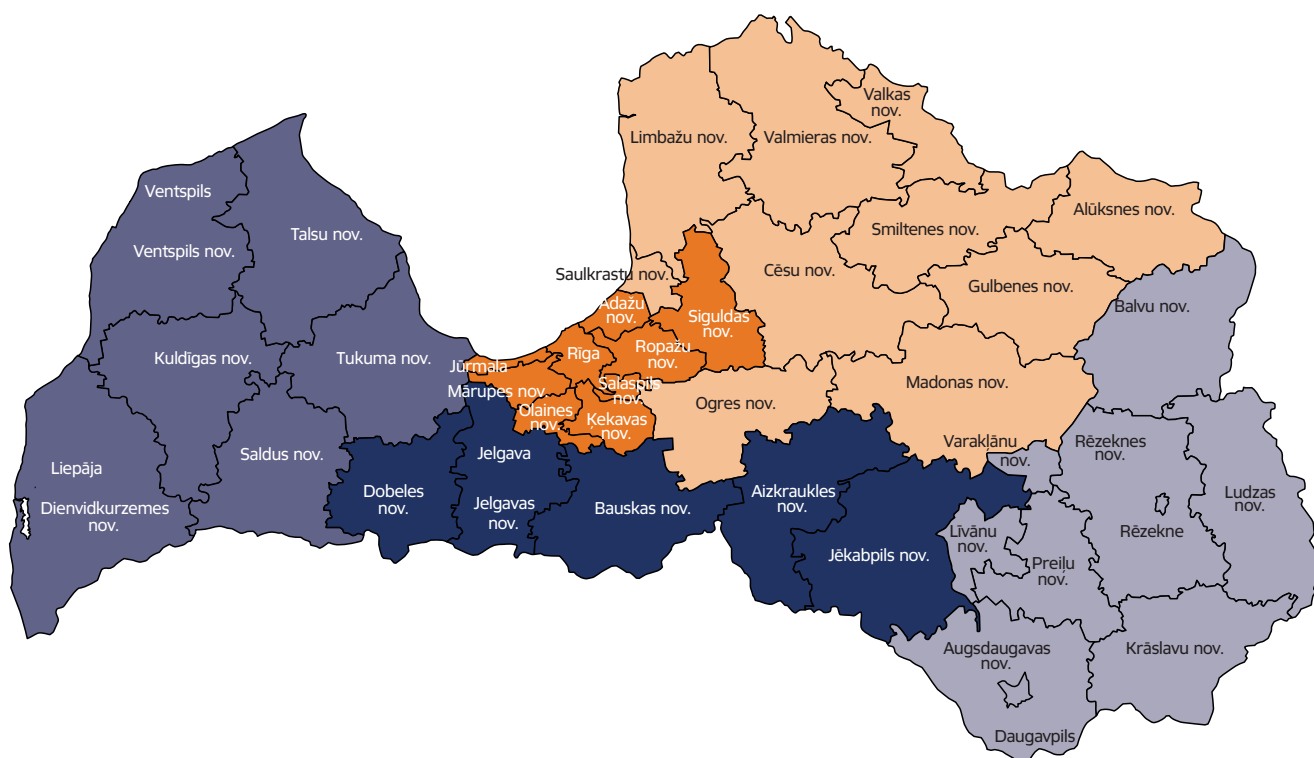
Pašvaldību
kapitālsabiedrību
pārvaldības
regulējums un
publiskojamā
informācija

2. Pašvaldību kapitālsabiedrību pārvaldības regulējums un publiskojamā informācija

Sabiedrības interesēs ir publiski caurskatāma un pārredzama atvasinātas publiskas personas (pašvaldības vai citas ar likumu vai uz likuma pamata izveidotas publiskas personas) kapitālsabiedrību un tām piederošo kapitāla daļu pārvaldība. Pašvaldībām var būt līdzdalība kapitālsabiedrībās, taču tai ir jāatbilst nosacījumiem, ka tiek novērsta tirgus nepilnība — situācija, kad tirgus nav spējīgs nodrošināt sabiedrības interešu īstenošanu attiecīgajā jomā, vai kapitālsabiedrības darbības rezultātā tiek radītas preces vai pakalpojumi, kas ir stratēģiski svarīgi valsts vai pašvaldības administratīvās teritorijas attīstībai vai valsts drošībai, vai tiek pārvaldīti

tādi īpašumi, kas ir stratēģiski svarīgi valsts vai pašvaldības administratīvās teritorijas attīstībai vai valsts drošībai.

Pēc Uzņēmuma reģistra datiem uz 31.12.2024. pašvaldībām ir līdzdalība ap 300 kapitālsabiedrībās un 20 no tām līdzdalība ir kopīga vairākām pašvaldībām kopā. Vislielākais skaits kapitālsabiedrību publiskās informācijas sniegšana ir jānodrošina Liepājas pašvaldībai - 18, bet vismazākais Ventspils novada pašvaldībai - 1.



Attēls Nr. 11. ATR sadalījums 2024. gadā 36 novadi un 7 valstspilsētu pašvaldības

Tabula Nr. 5. Kapitālsabiedrību skaits, kurās pašvaldībai ir līdzdalība

Reģions	Pašvaldība	Kapitālsabiedrību skaits 2024. gadā
Kurzemes plānošanas reģions		64
	Dienvidkurzemes novada pašvaldība	9
	Kuldīgas novada pašvaldība	5
	Liepājas valstspilsētas pašvaldība	18
	Saldus novada pašvaldība	2
	Talsu novada pašvaldība	6
	Tukuma novada pašvaldība	11
	Ventspils novada pašvaldība	1
	Ventspils valstspilsētas pašvaldība	12
Zemgales plānošanas reģions		49
	Aizkraukles novada pašvaldība	8
	Bauskas novada pašvaldība	4
	Dobeles novada pašvaldība	9
	Jēkabpils novada pašvaldība	14
	Jelgavas novada pašvaldība	2
	Jelgavas valstspilsētas pašvaldība	12
Rīgas plānošanas reģions		54
	Ādažu novada pašvaldība	5
	Jūrmalas valstspilsētas pašvaldība	8
	Ķekavas novada pašvaldība	6
	Mārupes novada pašvaldība	2
	Olaines novada pašvaldība	3
	Rīgas valstspilsētas pašvaldība	12
	Ropažu novada pašvaldība	6
	Salaspils novada pašvaldība	3
	Siguldas novada pašvaldība	9

Reģions	Pašvaldība	Kapitālsabiedrību skaits 2024. gadā
Vidzemes plānošanas reģions		75
	Alūksnes novada pašvaldība	7
	Cēsu novada pašvaldība	10
	Gulbenes novada pašvaldība	5
	Limbažu novada pašvaldība	8
	Madonas novada pašvaldība	9
	Ogres novada pašvaldība	12
	Saulkrastu novada pašvaldība	2
	Smiltenes novada pašvaldība	7
	Valkas novada pašvaldība	3
	Valmieras novada pašvaldība	9
	Varakļānu novada pašvaldība	3
Latgales plānošanas reģions		54
	Augšdaugavas novada pašvaldība	6
	Balvu novada pašvaldība	6
	Daugavpils valstspilsētas pašvaldība	11
	Krāslavas novada pašvaldība	4
	Līvānu novada pašvaldība	4
	Ludzas novada pašvaldība	5
	Preiļu novada pašvaldība	4
	Rēzeknes novada pašvaldība	3
	Rēzeknes valstspilsētas pašvaldība	11

Pašvaldībām, saskaņā ar **Kapitālsabiedrību pārvaldības likuma** 36. pantu, jānodrošina aktuālas informācijas publicēšana savā tīmekļvietnē par kapitālsabiedrībām, kurās tai ir līdzdalība, t.sk. šādas ziņas:

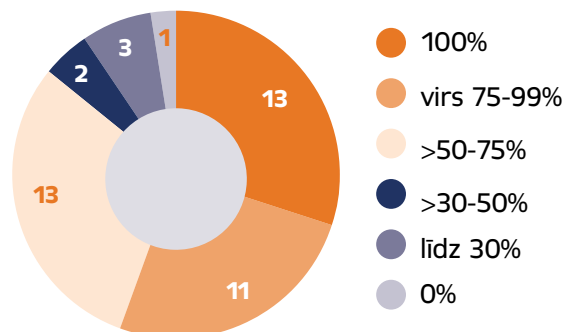
1. kapitālsabiedrību saraksts, kas grupēts pēc nozares vai lieluma kritērijiem;
2. kapitālsabiedrības firma, juridiskā adrese, pamatkapitāla lielums un pašvaldības līdzdalības apmērs;
3. pašvaldības līdzdalības atbilstība Kapitālsabiedrību pārvaldības likuma 4. panta pirmās daļas nosacījumiem un vispārējais stratēģiskais mērķis;
4. kapitālsabiedrības līdzdalība citās sabiedrībās un tās atbilstība Kapitālsabiedrību pārvaldības likuma 4. panta otrās daļas nosacījumiem;
5. pašvaldības kapitāla daļu turētāja pārstāvis kapitālsabiedrībā;
6. kapitālsabiedrības apstiprināts gada pārskats;
7. kapitālsabiedrības izmaksātās dividendes pašvaldībai un veiktie maksājumi valsts budžetā un pašvaldības budžetos (t.sk. atskaitījumi un nodokļu maksājumi);
8. ziņas, ka pašvaldībā ir paredzējusi izbeigt līdzdalību kapitālsabiedrībā;

2. Pašvaldību kapitālsabiedrību pārvaldības regulējums un publiskojamā informācija

- ziņas par uzsākto kapitālsabiedrības reorganizāciju vai pārveidi;
- citas ziņas, ko pašvaldība uzskata par nepieciešamu publiskot;
- ikgadējais pārskats par pašvaldībai piederošām kapitālsabiedrībām un kapitāla daļām, kurā iekļauj arī informāciju par to, kā pašvaldība un tai piederošās kapitālsabiedrības izpildījušas Kapitālsabiedrību pārvaldības likuma 36. panta un 58. panta prasības.

Valsts kanceleja, kā koordinācijas institūcija²⁹, katru gadu veic informācijas publiskošanas prasību izpildes pārraudzību, vadoties pēc 2020. gada 27. jūlijā apstiprinājām Valsts kapitāla daļu un valsts kapitālsabiedrību pārvaldības koordinācijas institūcijas padomes vadlīnijām "Informācijas publiskošanas vadlīnijas publiskas personas kapitālsabiedrībām un kapitāla daļu turētājiem" (turpmāk - Informācijas publiskošanas vadlīnijas), un sagatavo ikgadējo pārskatu ar informāciju par to, kā pašvaldības un pašvaldību kapitālsabiedrības izpildījušas Kapitālsabiedrību pārvaldības likumā noteiktās informācijas publiskošanas prasības.

Pārskata gadā koordinācijas institūcija ir veikusi pārraudzību, un no 2025. gada 25. jūlija līdz 3. septembrim pārbaudījusi un salīdzinājusi pašvaldību tīmekļvietnēs publicēto informāciju. Kopumā tika apskatītas 43 pašvaldību tīmekļvietnes un tajās publicētā informācija par pašvaldību kapitālsabiedrībām - 296 vienībām. Pašvaldības un kapitālsabiedrību, kurā tai pieder kapitāla daļas, saraksts tika fiksēts uz publiskotās informācijas pārbaudes brīdi, precizējot informāciju no Uzņēmuma reģistra datu bāzes. Salīdzināšanas mērķis ir sniegt sabiedrībai kopainu par izmaiņām un ļaut pašvaldībām un kapitālsabiedrībām tiekties uz labākiem darbības rezultātiem. Iegūto vērtējuma rezultātu apkopojums attēlots attēlā Nr. 12, Publiskojamās informācijas prasību izpildes apjoms (%) pašvaldību tīmekļvietnēs par 2024. gadu, kas parāda, cik pašvaldības un kādā apjomā procentuāli ir izpildījušas likumā noteiktās publicējamās informācijas par kapitālsabiedrībām, kurās tai ir līdzdalība.



Attēls Nr. 12. Publiskojamās informācijas prasību izpildes apjoms (%) pašvaldību tīmekļvietnēs par 2024. gadu

Trīspadsmit (13) pašvaldības saņēmušas visaugstāko novērtējumu – 100% izpilde. Iepriekšējā gada vērtējumā tās bija tikai četras, un arī šogad tās saglabā augstāko novērtējumu. Lielākā daļa (24) pašvaldību izpildījušas pusi un vairāk no prasībām, bet viena pašvaldība nav izpildījusi pat daļu prasību. Kopumā 27 pašvaldības ir uzlabojušas savā tīmekļvietnē publicētas informācijas kvalitāti un apjomu par kapitālsabiedrībām, kurās tām pieder kapitāla daļas, bet 12 – publiskotās informācijas kvalitāte un apjoms ir mazāks kā gadu iepriekš.

Iepriekšējā pārskata periodā informācijas apjoms tīmekļvietnēs bija zem 50% astoņām pašvaldībām, bet šajā pārskata periodā – piecām. Vienai pašvaldībai pārbaudes brīdī publiskojamā informācija tīmekļvietnē nebija pieejama vispār.

Ar detalizētu informāciju par katru tīmekļa vietni ir iespēja iepazīties elektroniski Valsts kancelejas tīmekļvietnē www.valstskapitals.gov.lv.

Secinājumi par publiskotās informācijas pieejamību:

- Pārbaudē konstatētas līdzīga rakstura nepilnības, kādas tās bijušas arī iepriekšējos gados, bet kopumā lielāks skaits pašvaldību ir sniegušas sabiedrībai pieeju informācijai par kapitālsabiedrībām, kā to nosaka likums.
- Informācijas atklātība ir nodrošināta, taču nepieciešamas zināšanas, lai informāciju iegūtu vienkopus un bez laikietaipīgas meklēšanas.

²⁹ Līdz 2023. gada 1. martam Pārresoru koordinācijas centrs (PKC)

3. Informācijas publiskošanā daļa pašvaldību pilnībā paļaujas tikai uz kapitālsabiedrību tīmekļa vietnēs publiskoto informāciju, ieliekot saiti, un nepārbaudot, vai informācija ir aktualizēta.
4. Uztveramības grūtības rada tas, ka informācija tīmekļa vietnēs ir dažādi strukturēta un mēdz būt grūti atrodamā, informācijai jābūt pārskatāmā un grupētai pēc nozares vai lieluma kritērijiem. Vislabāk par šīs prasības izpildi iespējams pārliecināties tieši ikgadējos pārskatos par atvasinātai publiskai personai piederošām kapitālsabiedrībām un kapitāla daļām. Dažas pašvaldības informāciju savās tīmekļvietnēs atjauno regulāri un biežāk par noteikto, un tas ir vērtējams pozitīvi.
5. Atsevišķos gadījumos pašvaldības nav izvērtējušas, vai informācija ir jāpublisko. Ja informācija ir vēsturiska, un tajā pašā laikā nav precīza, tad tā būtu jāpārskata. Publicētajai informācijai jābūt aktuālai, taču pārbaude uzrāda, ka mēdz būt vairākus gadus seni dati. Piemēram, netiek aktualizēts kapitālsabiedrības pamatkapitāla lielums, ja notikušas izmaiņas. Nav veikti precizējumi un norādīta aktuāla informācija par kapitāla daļu turētāja pārstāvi pašvaldībā.
6. Daļa pašvaldību informāciju aktualizē tikai gada otrā pusē, tuvāk 1. oktobrim vai ievieto saites uz dažādām datu bāzēm (Uzņēmuma reģistru, Lursoft, Iepirkumu uzraudzības biroju, kapitālsabiedrību tīmekļa vietnēm), bet nepārlicinās, vai tālāk ir iegūstama visa informācija, un vai uz šo saiti var pajauties.
7. Secinājums par līdzdalības apmēru ir līdzīgs, kā iepriekšējos gadā. Pašvaldībai jānorāda kapitālsabiedrībās ieguldīto resursu apmērs gan procentuāli, gan eiro. Prasība daļā pašvaldību, līdzīgi kā valsts kapitāldaļu turētāju tīmekļa vietnēs, tiek pildīts tikai daļēji, uzrādot tikai procentuālo ieguldījumu. Vēlams pārskatāmā veidā norādīt kapitālsabiedrības reģistrācijas numuru un adresi, kas atsevišķos gadījumos ir meklējams tikai pie kontaktiem.
8. Ja pašvaldībai ir mazākuma daļas kapitālsabiedrībā, interese sekot līdzi izmaiņām un aktualizēt datus būtiski krītas. Atsevišķos gadījumos konstatēts, ka trūkst informācijas par kapitālsabiedrības līdzdalības esamību citās sabiedrībās un netiek veikta datu salīdzināšana ar Uzņēmumu reģistru.
9. Kapitālsabiedrību aktuālajam gada pārskatam jābūt pievienotam neatkarīga zvērināta revidenta ziņojumam, kas apstiprina revīziju, taču atsevišķās pašvaldībās šie ziņojumi joprojām nav tikuši pievienoti.
10. Publiski norādāma informācija par kapitālsabiedrības dividendžu maksājumiem, pat ja tie netiek veikti. Iemesli var būt zaudējumi vai noteikta atšķirīga dividendēs izmaksājamā peļņas daļa. Pašvaldības mēdz uzrādīt maksājumus budžetos, bet nesniegt informāciju par dividendēm.

Attiecībā uz prasību ne vēlāk kā līdz katra gada 1. oktobrim publicēt ikgadējo pārskatu par atvasinātai publiskai personai piederošām kapitālsabiedrībām un kapitāla daļām, kurā ietver konsolidētu informāciju par atvasinātas publiskas personas līdzdalību kapitālsabiedrībās, tās ieguldītajiem resursiem un to atdevi, kapitālsabiedrību sniegtajiem pakalpojumiem, iemaksām valsts budžetā un pašvaldību budžetos, saņemtajām valsts vai pašvaldības budžeta dotācijām, par nozarēm, kurās darbojas kapitālsabiedrības ar atvasinātas publiskas personas līdzdalību, par notikušajiem valdes un padomes locekļu nominācijas procesiem, kā arī citu informāciju, kas nepieciešama, lai sniegtu priekšstatu par atvasinātas publiskas personas kapitālsabiedrībām un kapitāla daļām, un informāciju par to, kā atvasināta publiska persona un tai piederošās kapitālsabiedrības izpildījušas Kapitālsabiedrību pārvaldības likuma 36. un 58. panta prasības, jāsecina, ka vairumā gadījumu iespējami uzlabojumi. Novērojams, ka mēdz būt gadījumi, ka pašvaldības līdzdalības apmērs, kapitāla daļu un pamatkapitāla izmaiņas nav aktualizētas vai pārskata vietā sagatavota tīmekļa vietnes sadaļa **Kapitālsabiedrības** ar saitēm uz kapitālsabiedrību tīmekļa vietnēm, kur informācija jāmeklē pastarpināti.

Ar detalizētu informāciju par veiktās pārbaudes rezultātiem, kas atver katras pašvaldības tīmekļa

2. Pašvaldību kapitālsabiedrību pārvaldības regulējums un publiskojamā informācija

vietnes izvērtējumu sadalījumā pa kapitālsabiedrībām, ir iespēja iepazīties elektroniski Valsts kancelejas tīmekļvietnē www.valstskapitals.gov.lv. Pašvaldības tiek aicinātas savās tīmekļvietnēs veikt informācijas atbilstības auditus un publicēto informāciju uzturēt aktuālu un atbilstošu Kapitālsabiedrību pārvaldības likumā noteiktajam, kā arī pārliecināties, ka pašvaldību turējumā esošās kapitālsabiedrības un to meitas sabiedrības ir nodrošinājušas likumā noteikto informācijas publiskošanu savlaicīgi. Koordinācijas institūcija arī turpmāk sadarbosies ar pašvaldībām, lai skaidrotu informācijas atklātības prasību nodrošināšanu to tīmekļvietnēs.

Publiskas personas kapitālsabiedrībai un publiski privātai kapitālsabiedrībai, saskaņā ar Kapitālsabiedrību pārvaldības likuma 58. pantā noteikto, savā tīmekļvietnē, bet, ja tādas nav, tad kapitāla daļu turētāja mājaslapā jāpublisko šāda informācija:

1. kapitālsabiedrības vispārējie stratēģiskie mērķi;
2. ziņas par kapitālsabiedrības darbības un komercdarbības veidiem;
3. kapitālsabiedrības finanšu mērķu un nefinanšu mērķu īstenošanas rezultāti vismaz par pēdējiem 5 gadiem;
4. veiktās iemaksas valsts vai pašvaldības budžetā (t.sk. dividendes, atskaitījumi, nodokļu maksājumi) vismaz par pēdējiem 5 gadiem;
5. informācija par saņemto valsts vai pašvaldības budžeta finansējumu un tā izlietojumu (ja attiecināms) vismaz par pēdējiem 5 gadiem;
6. kapitālsabiedrības izstrādātie pārskati vismaz par pēdējiem 5 gadiem (t.sk. starpperiodu pārskats par trim, sešiem un deviņiem mēnešiem, kā arī gada pārskats un zvērināta revidenta pārbaudīts gada pārskats);
7. informācija par īpašuma struktūru (t.sk. līdzdalību citās sabiedrībās);
8. informācija par organizatorisko struktūru;
9. informācija par katra saņemtā un veiktā ziedojuma (dāvinājuma) summu un saņēmējiem vismaz par pēdējiem 5 gadiem;
10. informācija par iepirkumiem vismaz par pēdējiem 5 gadiem;
11. statūti;
12. valdes, padomes (ja tāda ir izveidota) nolikums vai cits tam pielīdzināms dokuments, kas regulē tās darbību;
13. informācija par padomes (ja tāda ir izveidota) un valdes locekļu (par katru atsevišķi) profesionālo darba pieredzi, izglītību, amatiem citās kapitālsabiedrībās, pilnvaru termiņiem, kā arī padomes locekļa atbilstību šajā likumā noteiktajiem neatkarīga padomes locekļa kritērijiem;
14. informācija par visām paziņotajām kapitālsabiedrības dalībnieku (akcionāru) sapulcēm, tai skaitā par darba kārtību un lēmumiem;
15. valdes un padomes locekļu atlīdzības politika un informācija par katram valdes vai padomes loceklim noteikto mēneša atlīdzību un tās apmēra izmaiņām visā amata pildīšanas periodā, kā arī par izmaksāto amata atlīdzību, prēmiju apmēru un citiem saņemtajiem maksājumiem (piemēram, amata pienākumu izpildes nodrošināšanas izdevumu kompensācijām) katrā gadā³⁰;
16. kapitālsabiedrības ziedošanas (dāvināšanas) stratēģija un ziedošanas (dāvināšanas) kārtība.

Papildu **pašvaldību lielajām kapitālsabiedrībām**, savā tīmekļvietnē jāpublicē arī šāda informācija:

1. ne retāk kā reizi gadā:
 - informāciju par paredzamiem riska faktoriem;
 - informāciju par kapitālsabiedrības iekšējās kontroles un riska pārvaldības sistēmas galvenajiem elementiem, kurus piemēro finanšu pārskatu sagatavošanā;
 - pārvaldes institūciju, kā arī to komiteju sastāvu un darbības aprakstu;

- ja kapitālsabiedrība īsteno politiku attiecībā uz kapitālsabiedrības pārvaldes institūciju locekļu sastāva dažādību (daudzpusības politika), – aprakstu par šīs politikas mērķiem, īstenošanas pasākumiem un rezultātiem pārskata gadā;
- informāciju par padomes komitejām (ja tādas izveidotas) un revīzijas komiteju (ja tāda izveidota), tai skaitā nolikumu, kā arī informāciju par komitejas locekļiem;
- paziņojumu par korporatīvo pārvaldību;
- nefinanšu paziņojumu;³¹

2. pastāvīgi, atbilstoši nepieciešamībai aktualizējot:

- informāciju par netipiskiem vai nozīmīga apjoma darījumiem ar saistītajām pusēm Finanšu instrumentu tirgus likuma izpratnē vismaz par pēdējiem 5 gadiem;
- būtiskākās kapitālsabiedrības politikas, kurās definēti kapitālsabiedrības darbības principi attiecībā uz risku pārvaldību, interešu konflikta novēršanu, korupcijas apkarošanu, korporatīvo pārvaldību un citiem jautājumiem.

Ja ir objektīvi iemesli, kuru dēļ kapitālsabiedrība nevar publiskot šo informāciju, jo tai ir noteikts komercnoslēpuma statuss saskaņā ar Komerclikumu 19. pantu, kapitālsabiedrība tīmekļvietnē ievieto attiecīgu skaidrojumu.

Atbilstoši Kapitālsabiedrību pārvaldības likumā noteiktajam, koordinācijas institūcija pārbauga, kā likumā noteiktās informācijas publiskošanas prasības izpilda pašvaldību kapitālsabiedrības atbilst lielas kapitālsabiedrības kritērijiem jeb pārsniedz vismaz divas no trim sekojošu kritēriju robežvērtībām: neto apgrozījums ir lielāks par 50 miljonu EUR, bilances kopsumma ir lielāka par 25 miljoniem EUR un darbinieku skaits lielāks par 250. Izvērtējot pašvaldību kapitālsabiedrību finanšu rādītājus (neto apgrozījumu, bilances kopsummu) un darbinieku skaitu par 2024. gadu, informācijas atklātības prasību nodrošināšana tika pārbaudīta četrpadsmit kapitālsabiedrībām.

Informācijas publiskošanas pārbaudes tika veiktas no 2024. gada 5. septembra līdz 7. septembrim.

Pašvaldību lielo kapitālsabiedrību tīmekļvietnēs publiskojamās informācijas prasību izpildes rezultāti kopumā vērtējami pozitīvi, jo lielākā daļa prasību ir izpildīta vai daļēji izpildīta. Maksimālais iegūstamo vērtēto atbilstības punktu skaits bija 18 punkti. Apskatot pašvaldību kapitālsabiedrību finanšu rādītājus, pārskata gadā koordinācijas institūcija pirmo reizi pārbaudīja pašvaldības SIA “Daugavpils ūdens” un “Daugavpils satiksme”. Trim kapitālsabiedrībām – SIA “Rīgas nami”, SIA “Rīgas ūdens” un SIA “Getliņi EKO” rezultāts tika novērtēts ar augstāko vērtējumu, bet uz nepilnībām jānorāda SIA “Daugavpils reģionālā slimnīca” sagatavotai un tīmekļvietnē pieejamai informācijai, kas uz pārbaudes brīdi saņēma zemāko vērtējumu. Atbilstošā līmenī izpildot tikai pusi prasību.

> 50 milj.€

Neto apgrozījums



> 25 milj.€

Bilances kopsumma



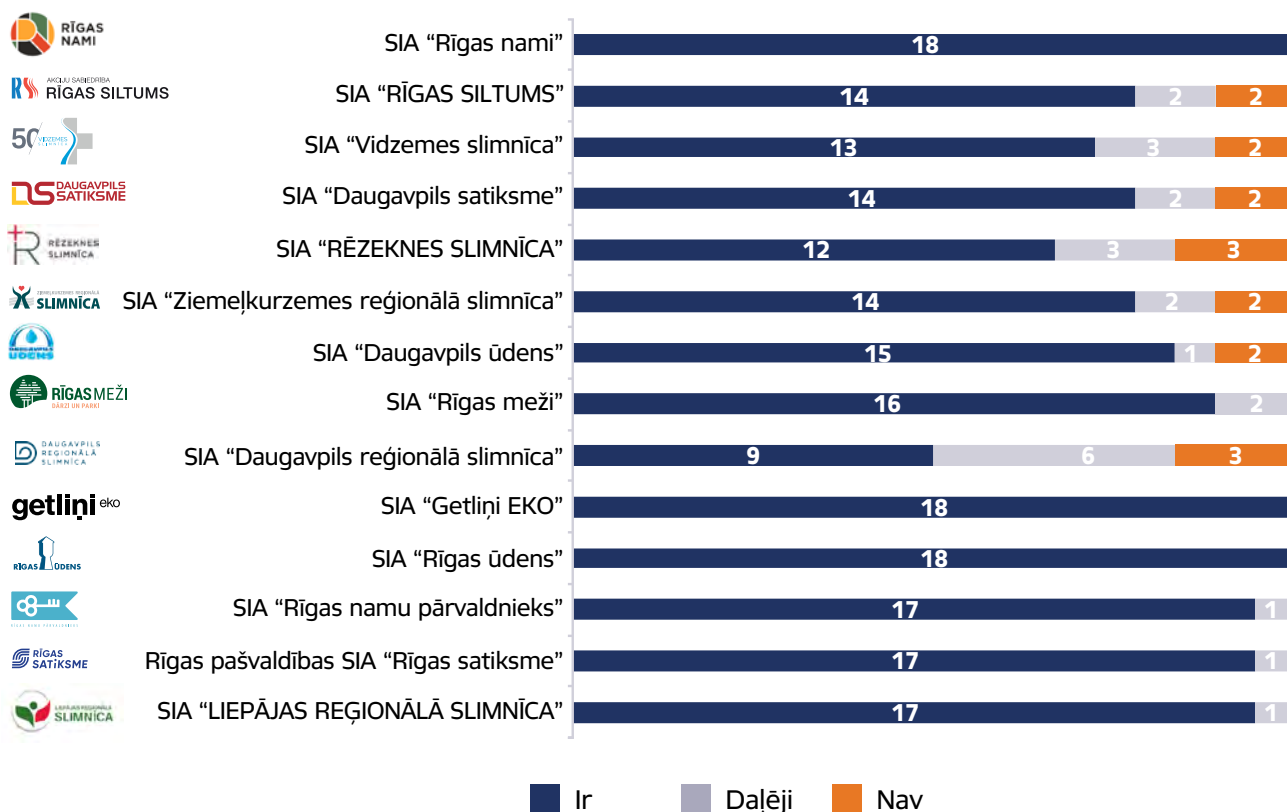
> 250

Darbinieki



³¹ Publiskas personas kapitāla daļu un kapitālsabiedrību pārvaldības likuma pārejas noteikumu 35. punkts – līdz brīdim, kad šā likuma 58.² pantā minētajai publiskas personas kapitālsabiedrībai un publiski privātajai kapitālsabiedrībai kļūst saistošs pienākums sniegt ilgtspējas ziņojumu saskaņā ar Ilgtspējas informācijas atklāšanas likumā noteikto kārtību, tā sniedz nefinanšu paziņojumu saskaņā ar šā likuma 58.² un 58.³ pantā noteikto kārtību (redakcijā, kas stājās spēkā 2021. gada 8. decembrī).

2. Pašvaldību kapitālsabiedrību pārvaldības regulējums un publiskojamā informācija



Attēls Nr. 13. Publiskojamās informācijas prasību izpildes apjoms (%) pašvaldību lielo kapitālsabiedrību tīmekļvietnēs par 2024. gadu

Interesentiem ar informācijas ieguves vietas saitēm un detalizētu informāciju ar vērtējuma komentāriem par pašvaldību lielo kapitālsabiedrību tīmekļvietnēs publicētas informācijas atbilstību Kapitālsabiedrību

pārvaldības likumā noteiktajam pārbaudes rezultātiem ir iespēja iepazīties elektroniski tīmekļvietnē www.valstskapitals.gov.lv.



3.

Pārskatā
izmantotā
metodika

3. Pārskatā izmantotā metodika

Publiskajā pārskatā par valsts kapitālsabiedrībām un valstij piederošām kapitāla daļām datu iegūšanai izmantoti publiskie pārskati (kapitālsabiedrību gada pārskati, kapitālsabiedrību publicētie darbības pārskati, kapitālsabiedrību cita publicētā informācija), kapitālsabiedrību speciāli pārskata vajadzībām veidoti pārskati par specifiskiem rādītājiem un no Latvijas Republikas Valsts ieņēmumu dienesta (VID) saņemtā informācija, kas kalpo arī kā pārbaudes rīks datu kvalitātei. Tādi rādītāji kā EBITDA, investīcijas, samaksātais nekustamā īpašuma nodoklis, samaksātie citi nodokļi un nodevas, kas neietver uzņēmumu ienākumu, iedzīvotāju ienākuma, pievienotās vērtības un nekustamā īpašuma nodokļus un valsts sociālās apdrošināšanas obligātās iemaksas, saņemtie un veiktie ziedojumi, no budžeta saņemtais finansējums iegūti no kapitālsabiedrību speciāli gatavotiem pārskatiem. Šos rādītājus aprēķinājušas kapitālsabiedrības individuāli, līdz ar to iespējamās nelielas metodiskas atšķirības aprēķinos. Pārējie rādītāji, kā arī sākotnējie dati atvasinātajiem rādītājiem iegūti no publiski pieejamiem datu avotiem. Rādītāji sagatavoti pēc vienotas metodikas, bet var atšķirties, ņemot vērā katras kapitālsabiedrības individuālās datu interpretācijas (vadības atskaites). Šo datu ticamība ir papildus pārbaudīta sistemātiskā un atlases veidā, salīdzinot iegūtos un dažādus publiskotos datus, t. sk. no sagatavotajiem kapitālsabiedrību gada pārskatiem. Dažos gadījumos šo datu ticamība nav papildus pārbaudīta, uzticoties publisko datu un gatavoto pārskatu atbilstībai reālajai situācijai.

Tādi finanšu rādītāji kā rentabilitāte, ROA, ROE, likviditāte un saistību īpatsvars aprēķināti no publiski pieejamās informācijas.

- Rentabilitāte – peļņas un apgrozījuma attiecība, izteikta procentos.
- ROA (return on assets) – aktīvu atdeve. Peļņas un aktīvu kopējās vērtības attiecība, izteikta procentos.
- ROE (return on equity) – pašu kapitāla atdeve. Peļņas un pašu kapitāla attiecība, izteikta procentos.
- Kopējā likviditāte – īstermiņa aktīvu (debitoru parādi, krājumi, nauda) un īstermiņa kreditoru attiecība.

- Saistību īpatsvars – visu saistību un pašu kapitāla attiecība.

Samaksātās iemaksas valsts un pašvaldību budžetos ietver iemaksu bilanci jeb starpību starp valsts budžetā samaksāto un no valsts budžeta atmaksāto par uzņēmumu ienākuma, iedzīvotāju ienākuma, pievienotās vērtības un nekustamā īpašuma nodokļiem un valsts sociālās apdrošināšanas obligātās iemaksas. Papildus tas ietver samaksāto nekustamā īpašuma nodokli un citus nodokļus un nodevas, kā arī valsts budžetā samaksātās dividendes.

Vidējā bruto atlīdzība aprēķināta, izmantojot gada pārskatos atspoguļotās personāla izmaksas un vidējo darbinieku skaitu. Rādītājs atspoguļo vidējo bruto algu uz vienu darbinieku gadā (ietver arī valdes un padomes locekļu atlīdzību par amata pienākumu pildīšanu). Atsevišķās situācijās, kad publiski pieejamā pārskatā atsevišķi nav norādītas sociālās iemaksas, bruto atlīdzība aprēķināta, izmantojot vispārējo valsts sociālās apdrošināšanas obligāto iemaksu darba devēja likmi (no 2021. gada 1. janvāra – 23,59 %, līdz 2020. gada 31. decembrim – 24,09 %). Šāds aprēķins veido nelielas novirzes no reālās vērtības, taču novirze nav statistiski nozīmīga. Dažādi finansiālie labumi – uzkrājošā apdrošināšana, iemaksas 3. pensiju līmenī, dažādi pabalsti – nav iekļauti aprēķinā. Bruto darba samaksa katrā individuālā kapitālsabiedrībā tiek uzskaitīta atbilstoši kapitālsabiedrības grāmatvedības uzskaites principiem un politikai, līdz ar to var saturēt atšķirīgus elementus.

Valsts kapitālsabiedrību vispārējā finanšu analīzē papildus iekļautas arī tās kapitālsabiedrības, kurās valstij ir izšķiroša ietekme (50 % + 1 kapitāldaļa), un atsevišķas valsts kapitālsabiedrību atkarīgās sabiedrības un izšķirošā ietekmē esošās kapitālsabiedrības, t. sk. balsstiesību dēļ, vai ekonomiski nozīmīgas (AS "RĪGAS SILTUMS") kapitālsabiedrības ar tuvu 50 % kapitāldaļām. Dažos gadījumos kapitālsabiedrības iekļautas, jo tās mātes sabiedrības nekonsolidē to rezultātus savos pārskatos. Šīs kapitālsabiedrības ir SIA "Latvijas Mobilais Telefons", SIA "Tet", SIA "Veselības centrs "Bīķernieki"", SIA "Rīgas hematoloģijas centrs", SIA "Latvijas Lauku konsultāciju un izglītības centrs", SIA "Daugavpils reģionālā slimnīca", SIA "Ludzas medicīnas centrs", AS "RĪGAS SILTUMS" un AS "Reverta".

Pārskata 1. pielikumā “**Valsts kapitālsabiedrības, valsts kapitāla daļas, valsts kapitālsabiedrībām un valsts izšķirošā ietekmē esošām kapitālsabiedrībām piederošās kapitāla daļas**” norādītajā kapitālsabiedrību sarakstā ietvertas dažādas kapitālsabiedrības – valsts kapitālsabiedrības, valsts kapitālsabiedrību atkarīgās kapitālsabiedrības, publiski privātās kapitālsabiedrības ar valsts līdzdalību, valsts izšķirošā ietekmē esošās kapitālsabiedrības, kā arī privātās kapitālsabiedrības ar valsts kapitāla daļām, kurās valstij nav izšķiroša ietekme, bet plašāka informācija pārskatā sniegta par valsts kapitālsabiedrībām vai valsts izšķirošā ietekmē esošām kapitālsabiedrībām. Valstij pieder daudz kapitālsabiedrību, kuras kalpo sabiedrībai un kuru mērķi ir drīzāk sociāli, nevis komerciāli. Šis apstāklis finanšu analīzi padara sarežģītāku, jo novērtēšanas paņēmieni un metodes, kas paredzētas tipisku komercsabiedrību vērtēšanai, lielākoties nav piemērotas, lai analizētu un objektīvi novērtētu sabiedrībai doto labumu un sasniegtos nefinanšu mērķus.

Finanšu analīzē izmantota konsolidētā (koncerna) finanšu informācija, iekļaujot arī meitas sabiedrību darbības rezultātu. Izņēmums ir Possessor un RAKUS. Possessor gadījumā izmantota konsolidētā finanšu informācija, neiekļaujot AS “Reverta”, kas iekļauta atsevišķi. RAKUS gadījumā analīzē izmantota šīs kapitālsabiedrības informācija, neiekļaujot visu (SIA “Veselības centrs “Bīķernieki””, SIA “Rīgas hematoloģijas centrs”) atkarīgo kapitālsabiedrību informāciju, taču iekļaujot tās atsevišķi. Valstij

samaksāto dividenžu aprēķinos iekļautas tikai tās dividendes, kas iemaksātas valsts budžetā.

Pārskata 1. pielikumā “**Valsts kapitālsabiedrības, valsts kapitāla daļas, valsts kapitālsabiedrībām un valsts izšķirošā ietekmē esošām kapitālsabiedrībām piederošās kapitāla daļas**” ir atspoguļota gan konsolidētā informācija, gan visu meitas sabiedrību informācija.

Lai nodrošinātu pēctecību, gada pārskats un analīze tiek gatavota katru gadu, kā arī tiek veikti pasākumi, lai pilnveidotu un uzlabotu valsts kapitālsabiedrību darbības rādītāju atbilstību kapitālsabiedrības darbības formai, tostarp finanšu, kā arī korporatīvās pārvaldības jomā. Šajā pārskatā analizēti kapitālsabiedrību finanšu dati par 2023.–2024. gadu, bet atsevišķās sadaļās analizēti dati par 2014.–2023. gadu, ja pārskata sagatavošanas brīdī vēl nav pieejami statistikas dati par 2024. gadu, 2014.–2024. gadu, 2014.–2024. gadu, 2020.–2024. gadu, vai 2022.–2024. gadu atkarībā no uzkrāto datu apjoma un informācijas atspoguļošanas pārskatāmības. Pārskatā netiek analizēti, bet tikai norādīti kapitālsabiedrību nefinanšu mērķi, kā arī nav sniegts vērtējums to ietekmei uz finanšu rādītājiem.

Pārskatā izmantotas valsts kapitālsabiedrību iesūtītās fotogrāfijas. To publikācija Valsts kancelejas veidotajos informatīvajos materiālos bez ierobežojumiem ir saskaņota.

Pārskatā izmantota arī valsts kapitālsabiedrību iesūtītā korporatīvā identitāte kapitālsabiedrības logo veidā.





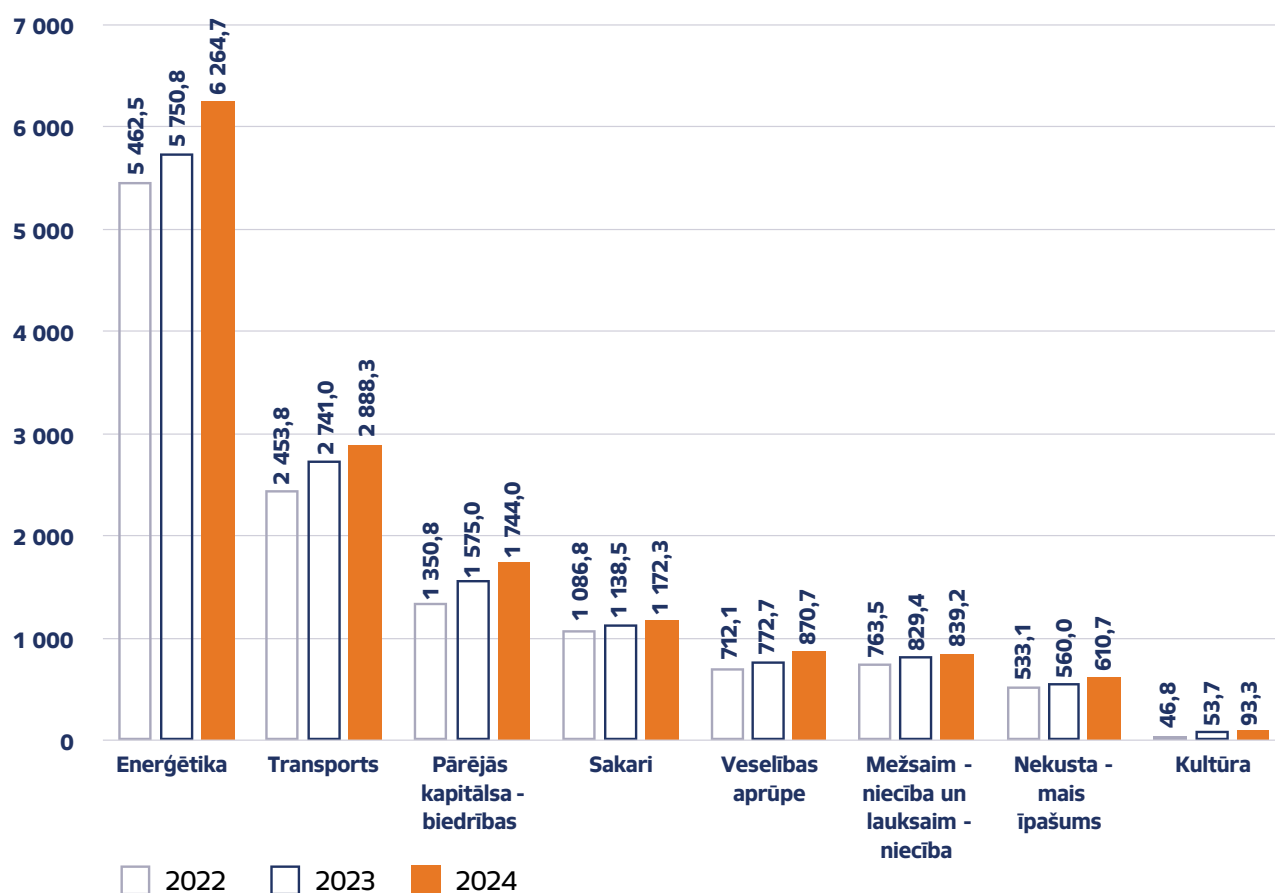
4.

Valsts
kapitālsabiedrību
darbības rezultāti

4. Valsts kapitālsabiedrību darbības rezultāti

4.1 Apkopojums par valsts kapitālsabiedrību darbības rezultātiem

Kapitālsabiedrību aktīvu kopējais



Attēls Nr. 14. Valsts kapitālsabiedrību kopējie aktīvi pa nozarēm no 2022. līdz 2024. gadam, miljoni EUR

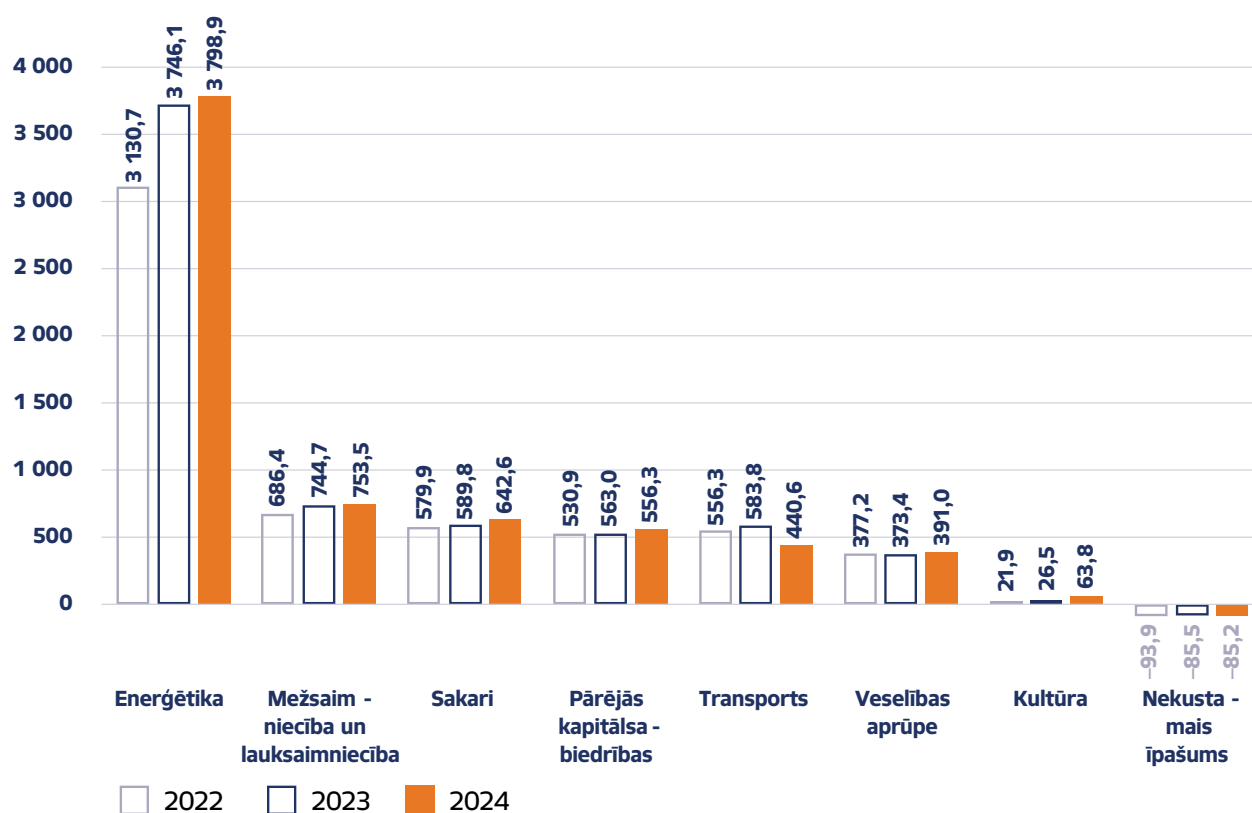
Vērtējot aktīvus, redzams, ka kopējais pieaugums ir +7,9 % jeb +1,06 miljardi EUR, salīdzinot ar 2023. gadu (pieaugums 2023.gadā bija +8,2 % jeb +1,01 miljardi EUR pret 2022. gadu). Vislielākais aktīvu pieaugums vērojams trīs nozarēs – enerģētikas (par +513,9 miljoniem EUR jeb +8,9 %), pārējās nozarēs (par +169,0 miljoniem EUR jeb +10,7 %), un transporta (par +147,3 miljoniem EUR jeb +5,4 %). Enerģētikas nozarē tas galvenokārt saistīts ar AS “Latvenergo” koncerna aktīvu pieaugumu (+310,2 miljoni EUR 2024. gadā un lielākais aktīvu pieaugums starp valsts kapitālsabiedrībām). Pārējo valsts kapitālsabiedrību nozarē tas saistīts galvenokārt ar

ALTUM aktīvu pieaugumu (+139,3 miljoni EUR 2024. gadā un 3. lielākais aktīvu pieaugums starp valsts kapitālsabiedrībām). Savukārt, transporta nozarē tas galvenokārt saistīts ar airBaltic” (konsolidēts) aktīvu pieaugumu (+91,1 miljoni EUR 2024. gadā un 4. lielākais aktīvu pieaugums starp valsts kapitālsabiedrībām) un PV (konsolidēts) aktīvu pieaugumu (+77,8 miljoni EUR 2024. gadā un 5. lielākais aktīvu pieaugums starp valsts kapitālsabiedrībām). Relatīvi vislielākais aktīvu pieaugums (+73,5 %) ir bijis kultūras nozaru valsts kapitālsabiedrībās, būtiski apsteidzot otrajā vietā esošās veselības nozares valsts kapitālsabiedrības ar +12,7 % aktīvu pieaugumu.

Vislielākie aktīvi valsts kapitālsabiedrībās bija enerģētikas nozarē (2024. gadā – 43,3 %, 2023. gadā – 42,8 %, 2022. gadā – 44,0 %), un transporta nozarē (2024. gadā – 19,9 %, 2023. gadā – 20,4 %, 2022. gadā – 19,8%), no visiem kopējiem aktīviem, bet te jāņem vērā, ka dažās nozarēs daļa valstij piederošu aktīvu nav iekļauti kapitālsabiedrību bilancēs, bet tie

tiek apsaimniekoti, piemēram, meži ir Zemkopības ministrijas bilancē, nevis AS “Latvijas valsts meži” bilancē. Salīdzinot ar 2023. gadu, procentuāli no kopējiem aktīviem enerģētikas nozares aktīvi ir palielinājušies par +0,5 procentpunktiem, bet transporta nozares aktīvi samazinājušies par -0,5 procentpunktiem.

Kapitālsabiedrību pašu kapitāla kopējums



Attēls Nr. 15. Valsts kapitālsabiedrību pašu kapitāls pa nozarēm no 2022. līdz 2024. gadam, miljoni EUR

Pašu kapitāls kopumā ir palielinājies nedaudz par +0,8 % jeb +52,4 miljoniem EUR visās valsts kapitālsabiedrībās 2024. gadā, salīdzinot ar 2023. gadu. Vislielākie pieaugumi ir enerģētikas un sakaru nozarēs – attiecīgi +52,8 miljoni EUR jeb +1,4 % un +46,8 miljoni EUR jeb +7,8 %, salīdzinot ar 2023. gadu. Individuāli vislielākie pašu kapitāla pieaugumi ir AS “Latvenergo” (+43,8 miljoni EUR), DailesT (+37,2 miljoni EUR), airBaltic (konsolidēts) (+33,7 miljoni EUR) un LMT (+34,3 miljoni EUR). Pašu kapitāls kopumā ir samazinājies 2024. gadā tikai vienā nozarē – transporta nozares valsts kapitālsabiedrībās – par -143,2 miljoni EUR jeb -24,5 %, kas ir galvenokārt saistāms ar pašu

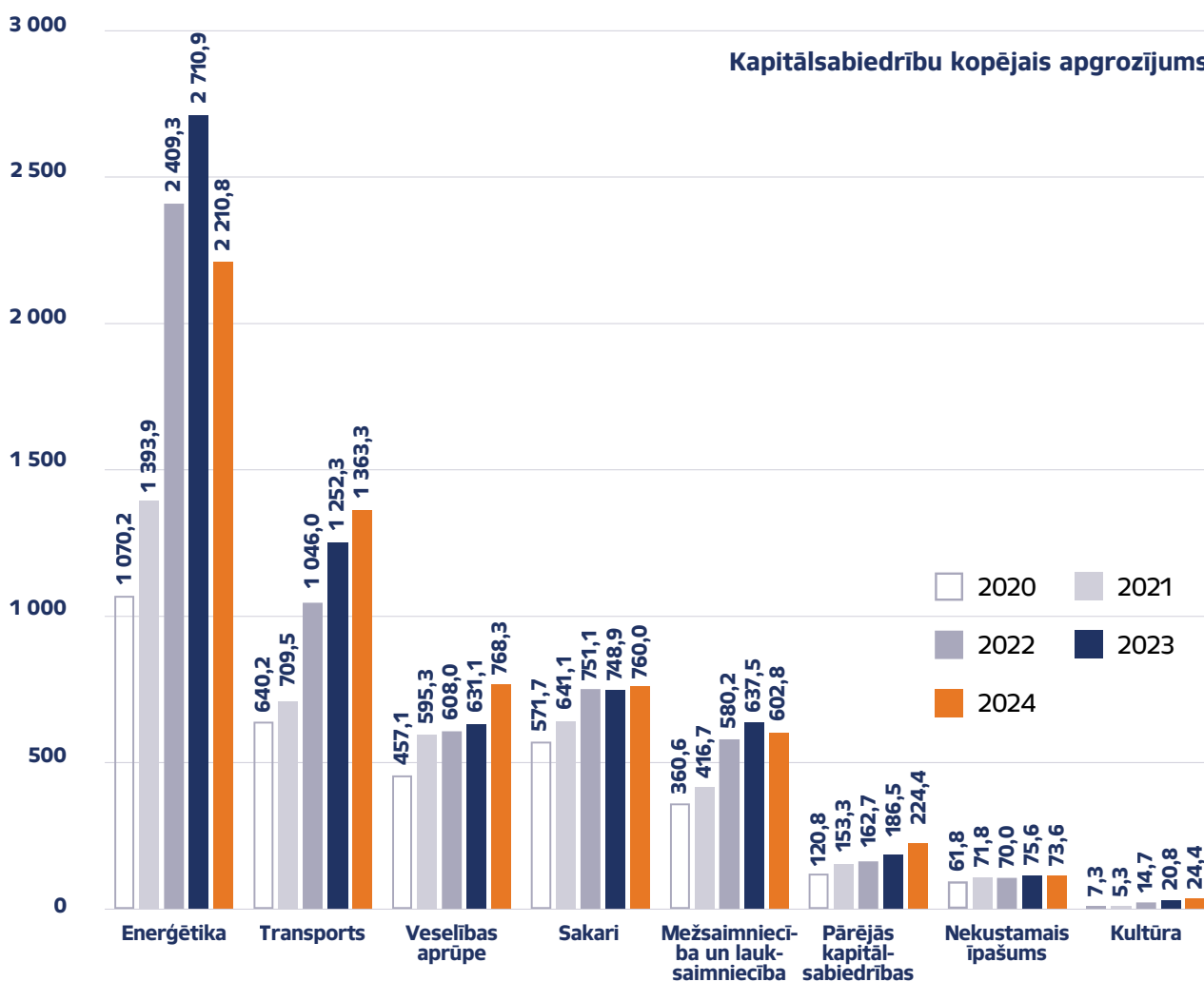
kapitāla samazinājumu airBaltic, kam pašu kapitāls samazinājās par -117,0 miljoniem EUR jeb -242,3 %, un LDz, kam pašu kapitāls samazinājies par -39,0 miljoniem EUR jeb -9,9 %.

AS “Reverta” (konsolidēts), airBaltic (konsolidēts) joprojām bija vienīgās divas kapitālsabiedrības no visām valsts kapitālsabiedrībām, kam bija negatīvs pašu kapitāls 2024. gadā. AS “Reverta” (konsolidēts) bija -434,5 miljoni EUR (2023. gadā -434,5 miljoni EUR, 2022. gadā -434,4 miljoni EUR), airBaltic (konsolidēts) bija -165,3 miljoni EUR (2023. gadā -48,3 miljoni EUR, 2022. gadā -82,0 miljoni EUR, 2021. gadā -118,3 miljoni

4. Valsts kapitālsabiedrību darbības rezultāti

EUR). Dēļ AS "Reverta" (konsolidēts) rādītājiem negatīvs pašu kapitāls 2024. gadā vēl joprojām ir nekustamo īpašumu nozarē, t.i., -85,2 miljoni EUR (2023. gadā – -85,5 miljoni EUR, 2022. gadā – -93,9 miljoni EUR, 2021. gadā -108,1 miljons EUR). airBaltic atšķirībā no 2020. gada, kad tika veikta kapitālsabiedrības pamatkapitāla palielināšana 250 miljonu EUR apmērā, 2021. gadā netika veikta pamatkapitāla palielināšana neskatoties uz ciestajiem zaudējumiem, taču 2021. gadā augustā Latvijas valdība apstiprināja papildu 90 miljonu EUR ieguldījumu pamatkapitālā, no kuriem 45 miljoni EUR tika saņemti 2021. gada decembrī un 2022. gada 17. janvārī Latvijas valdība veica ieguldījumu pamatkapitālā 45 miljonu EUR apmērā un 2022. gada 2. ceturksnī aviokompānija saņēma vēl atlikušos 45

miljonus EUR, bet 2022. gada jūnijā Uzņēmumu Reģistrā tika reģistrētas pamatkapitāla izmaiņas³². 2023. un 2024. gadā netika veikta pamatkapitāla palielināšana airBaltic. AirBaltic pārvadāto pasažieru skaits 2024. gadā turpināja palielināties, salīdzinot ar 2023. gadu, un sasniedza jau 5,13 miljonus pārvadāto pasažieru, kas bija par 13,2 % vairāk kā 2023. gadā (4,54 miljonu pārvadāto pasažieru 2023. gadā, 3,34 miljonu pārvadāto pasažieru 2022. gadā, 1,63 miljoni pārvadāto pasažieru 2021. gadā, 1,34 miljoni pārvadāto pasažieru 2020. gadā, un pirmo reizi pēdējo piecu gadu laikā pārsniedza 2019. gada rādītājus par +1,7 %, (-10,2%, 2023. gadā, -33,9 % 2022. gadā, -67,7% 2021. gadā un -73,5 % 2020. gadā), kad pārvadāto pasažieru skaits bija 5,05 miljoni.



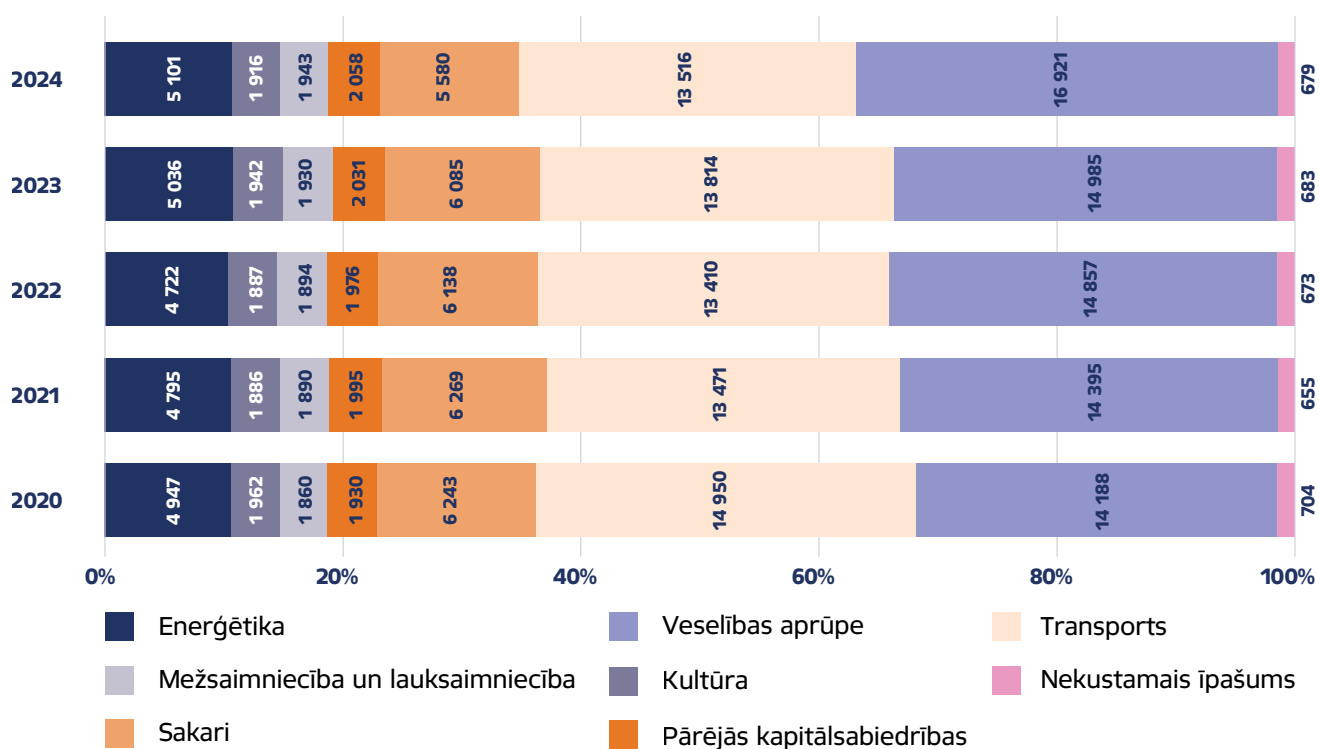
Attēls Nr. 16. Valsts kapitālsabiedrību apgrozījums pa nozarēm no 2020. līdz 2024. gadam, miljoni EUR

³² AS "Air Baltic Corporation" ilgtspējas un 2021. gada pārskats, 96.lpp., AS "Air Baltic Corporation" ilgtspējas un 2022. gada pārskats, 102.lpp., 141.lpp., avots: <http://www.ur.gov.lv>.

Kopējais valsts kapitālsabiedrību apgrozījums 2024. gadā ir samazinājās par -3,8 %, salīdzinot ar 2023. gadu, un sasniedza kopā 6 027,5 miljonus EUR. Vislielāko apgrozījumu no valsts kapitālsabiedrību kopējā apgrozījuma 2024. gadā sastādīja enerģētikas nozare ar 36,7 % apgrozījuma (2023.gadā – 43,3%, 2022.gadā – 42,7 %, 2021. gadā – 35,0 %, 2020. gadā – 32,5 %), tālāk sekojot transportam nozarei ar 22,6

% (2023. gadā – 20,0 %, 2022. gadā – 18,5 %, 2021. gadā – 17,8 %, 2020. gadā – 19,5 %) un veselības nozare ar 12,7 % (2023. gadā – 10,1 %, 2022. gadā – 10,8 %, 2021. gadā – 14,9 %, 2020. gadā – 13,9 %), apsteidzot sakaru nozarei ar 12,6 % (2023. gadā – 12,0 %, 2022. gadā – 13,3 %, 2021. gadā – 16,1 %, 2020. gadā – 17,4 %).

Nodarbināto skaits un vidējā atlīdzība



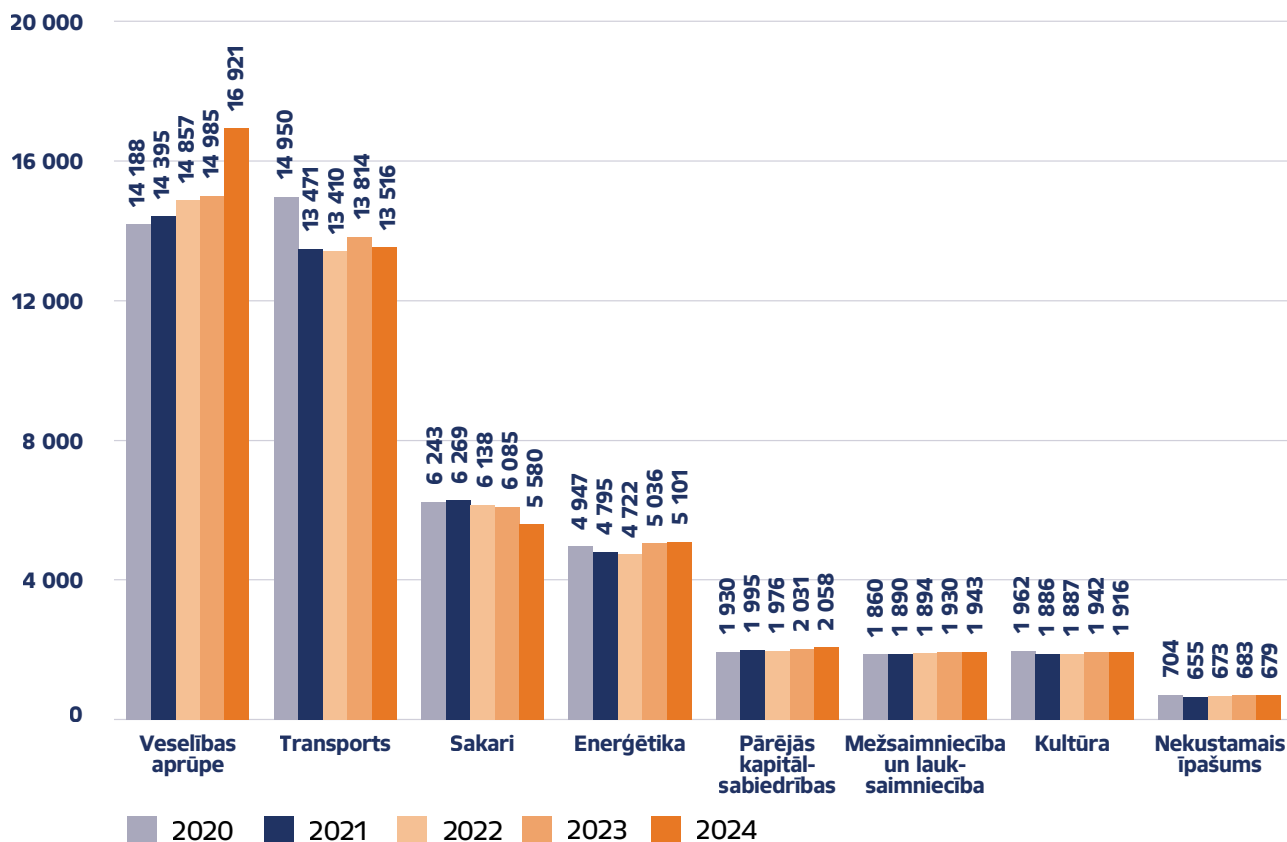
Attēls Nr. 17. Vidēji gadā nodarbinātie valsts kapitālsabiedrībās pa nozarēm no 2020. līdz 2024. gadam, skaits un procenti

Nodarbināto struktūrā ir notikušas salīdzinoši nelielas pārmaiņas. Darbinieku sadalījumā pa nozarēm valsts kapitālsabiedrībās (kopā = 100 %) vislielākais cilvēku skaits ir nodarbināts veselības nozarē – 16,9 tūkstoši nodarbināto jeb 35,5 % (2023. gadā – 32,2 %) no visiem valsts kapitālsabiedrībās nodarbinātajiem, kas ir palielinājums par +3,3 procentpunktiem, salīdzinot ar 2023.gadu. 2023.gadā veselības nozarē bija vienīgā nozare, kur bija nodarbināto skaita pieaugums (+1 936 nodarbinātie jeb +12,9 %). Otrajā vietā pēc nodarbinātības bija transporta nozare ar 13,5 tūkstošiem nodarbināto jeb 28,3 % (2023. gadā – 29,7 %) no visiem

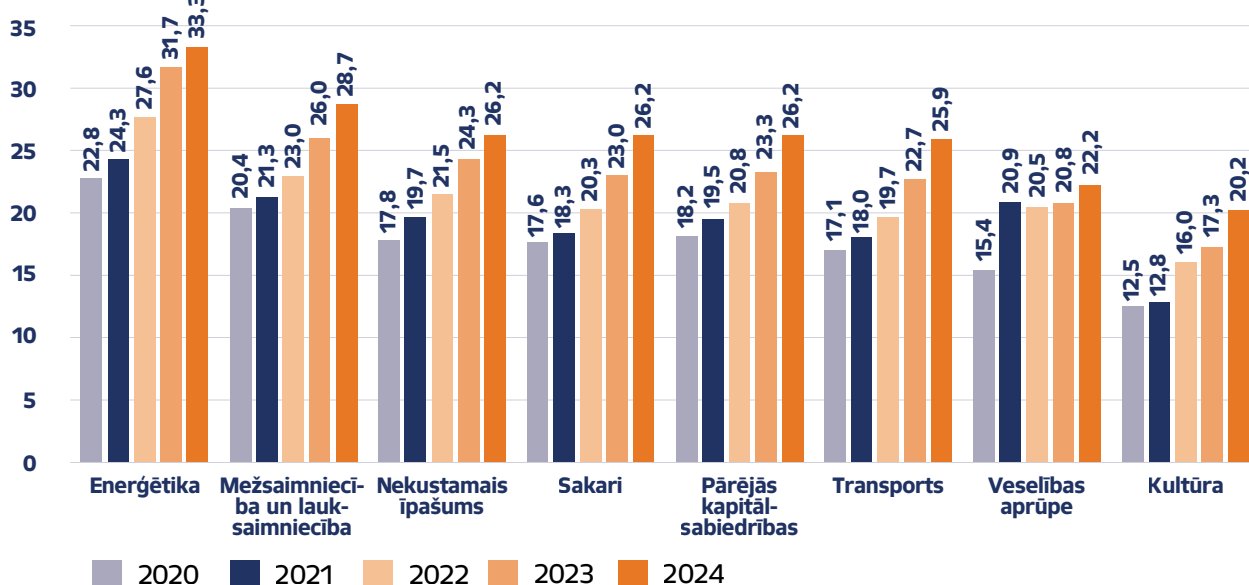
valsts kapitālsabiedrībās nodarbinātajiem. Vislielākais darbinieku samazinājums bija sakaru un transporta nozarēs, kur nodarbināto skaits samazinājās attiecīgi par -505 nodarbināto jeb -1,4 % un -298 nodarbināto jeb -1,4 %.

2024. gadā turpināja palielināties valsts kapitālsabiedrībās nodarbināto skaits – par +1 208 nodarbināto jeb +2,6 %. Salīdzinot 2023. gadā bija palielinājums par +949 darbiniekiem jeb +2,1 %, 2022. gadā bija palielinājums par +201 darbiniekiem jeb +0,4 %, 2021. gadā samazinājums bija par -1 428 darbiniekiem jeb -3,1 %, 2020. gadā samazinājums par -2 699 darbiniekiem jeb -5,5 %.

4. Valsts kapitālsabiedrību darbības rezultāti



Attēls Nr. 18. Vidēji gadā nodarbinātie valsts kapitālsabiedrībās pa nozarēm no 2020. līdz 2024. gadam, skaits



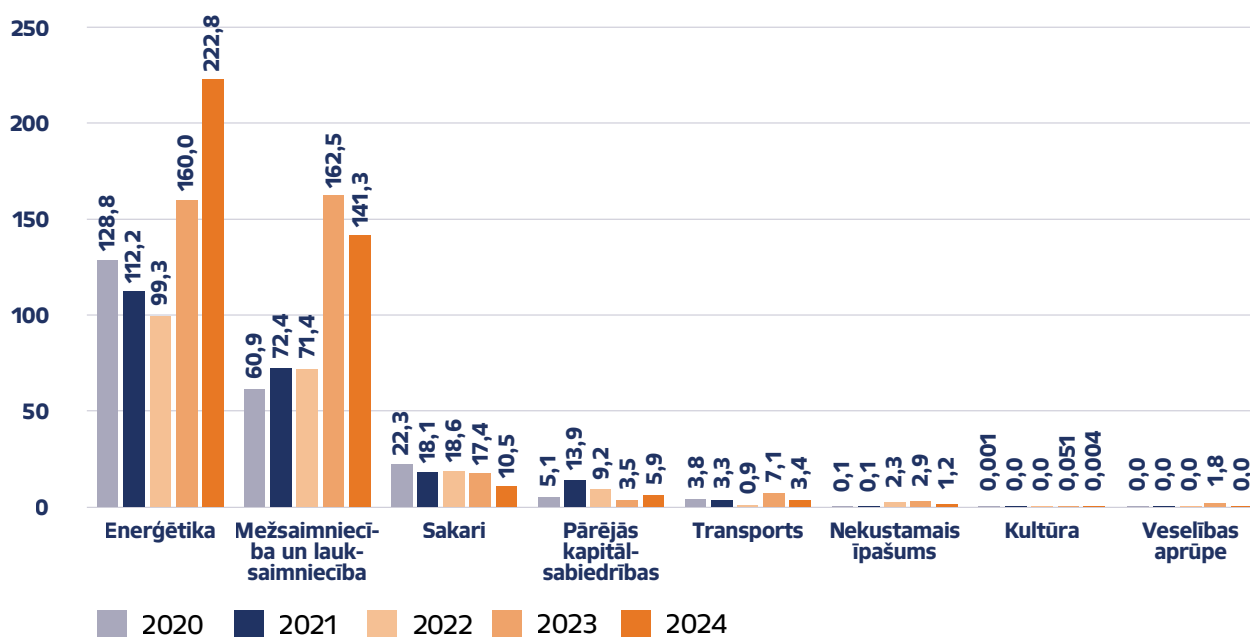
Attēls Nr. 19. Vidējā bruto atlīdzība uz vienu nodarbināto vidēji gadā no 2020. līdz 2024. gadam, tūkstoši EUR

Ir apkopota informācija par atalgojuma līmeni kapitālsabiedrībās, un atalgojuma informācijas analīze var tikt izmantota kopējo tendenču noteikšanai. Atalgojuma politika tiek noteikta katrā kapitālsabiedrībā pēc iekšēji apstiprinātiem principiem atkarībā no kapitālsabiedrības darbības rakstura, darba tirgus situācijas un pieejamiem resursiem. Var būt noteikti atšķirīgi mainīgās darba samaksas daļas principi vai citu papildu labumu piešķiršanas un apmaksas principi. Atalgojuma politiku ietekmē arī biznesa modeļa izvēle, tādējādi kapitālsabiedrībām ar lielāku ārpakalpojumu īpatsvaru nereti būs augstāks atalgojuma līmenis, kā arī būtiska nozīme ir nefinanšu mērķu īpatsvaram un kapitālsabiedrības ienākumu gūšanas modelim.

Kopumā atalgojuma līmenis ir palielinājies visās nozarēs, salīdzinot ar 2023. gadu.

Vislielākais absolūtais palielinājums 2024. gadā ir sakaru un transporta nozarēs par + 3,2 tūkstošiem EUR jeb +14,0 % gadā, sasniedzot vidējo atalgojumu attiecīgi 26,2 tūkstoši EUR un 25,9 tūkstoši EUR gadā. Vislielākais procentuālais palielinājums bija kultūras nozares kapitālsabiedrībās par +17,0 % jeb +2,9 tūkstošiem EUR, sasniedzot vidējo atalgojumu 22,2 tūkstoši EUR gadā. Vidējais atalgojums valsts kapitālsabiedrībās 2024. gadā bija 25,3 tūkstoši EUR, kas ir par +2,3 tūkstošiem EUR gadā jeb par +9,8 % vairāk nekā 2023. gadā, kad vidējais atalgojums bija 23,1 tūkstoši EUR.

Dividendes



Attēls Nr. 20. Izmaksātās dividendes valstij par iepriekšējo pārskata gadu valsts kapitālsabiedrībās pa nozarēm no 2020. līdz 2024. gadam, miljoni EUR

Kopumā valsts 2024. gadā ir saņēmusi dividendēs 385,2³³ miljonus EUR, kas ir par 30,0 miljoniem EUR jeb +8,4 % vairāk kā 2023. gadā. 2023. gadā dividendēs tika izmaksāti 355,2 miljoni EUR, 2022. gadā dividendēs tika izmaksāti 220,9 miljoni EUR, 2021. gadā dividendēs tika izmaksāti 220,0 miljoni EUR, 2020. gadā – 220,9 miljoni EUR. Vērtējot

dividenžu izmaksu valstij kopumā 2024. gadā, par līderi 2024. gadā atkal ir kļuvusi enerģētikas nozare ar 57,8 % (2023. gadā – 45,0 %, 2022. gadā – 49,2 %, 2021. gadā – 51,0 %, 2020. gadā – 58,3 %) no visām kapitālsabiedrību izmaksājām dividendēm, apsteidzot iepriekšējā gada līderi mežsaimniecības nozari ar 36,7 % (2023. gadā – 45,8 %, 2022. gadā –

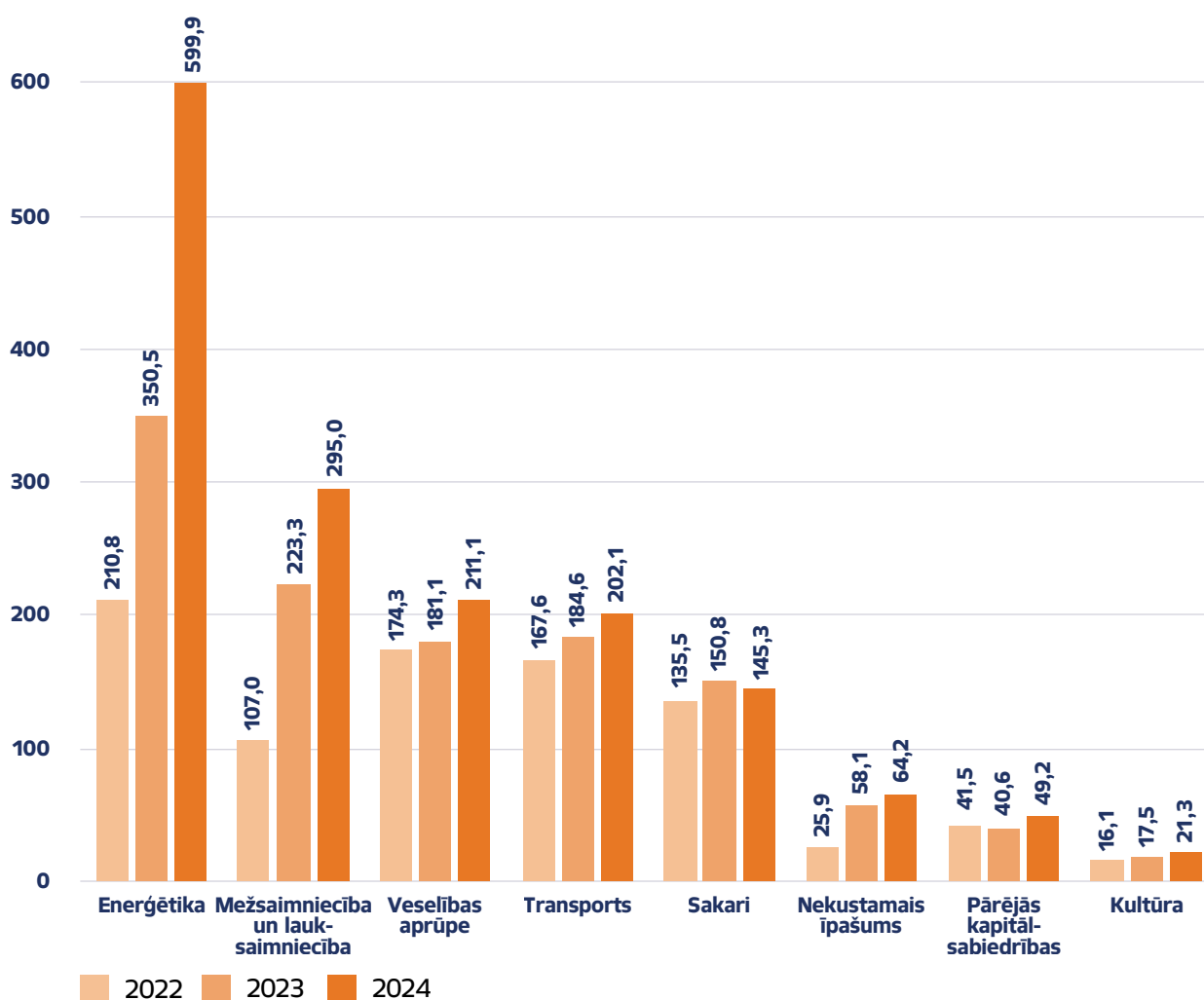
33 Valstij samaksāto dividenžu aprēķinos iekļautas tikai tās dividendes, kas iemaksātas valsts budžetā.

4. Valsts kapitālsabiedrību darbības rezultāti

35,4 %, 2021. gadā – 32,9 %, 2020. gadā – 27,6 %) un sakaru nozari ar 2,7 % (2023. gadā – 4,9 %, 2022. gadā – 9,2 %, 2021. gadā – 8,2 %, 2020. gadā – 10,1 %) no visām kapitālsabiedrību izmaksātajām dividendēm. Pārējo kapitālsabiedrību devums dividenžu izmaksā

ir ievērojami mazāks un 2024. gadā sasniedza 2,7 % no kopējām izmaksātajām dividendēm, lielākoties pateicoties LL (5,8 miljonus EUR), VNĪ (1,2 miljonus EUR) un CSDD (2,5 miljonus EUR) samaksātajām dividendēm.

Kapitālsabiedrību veiktās iemaksas valsts budžetā

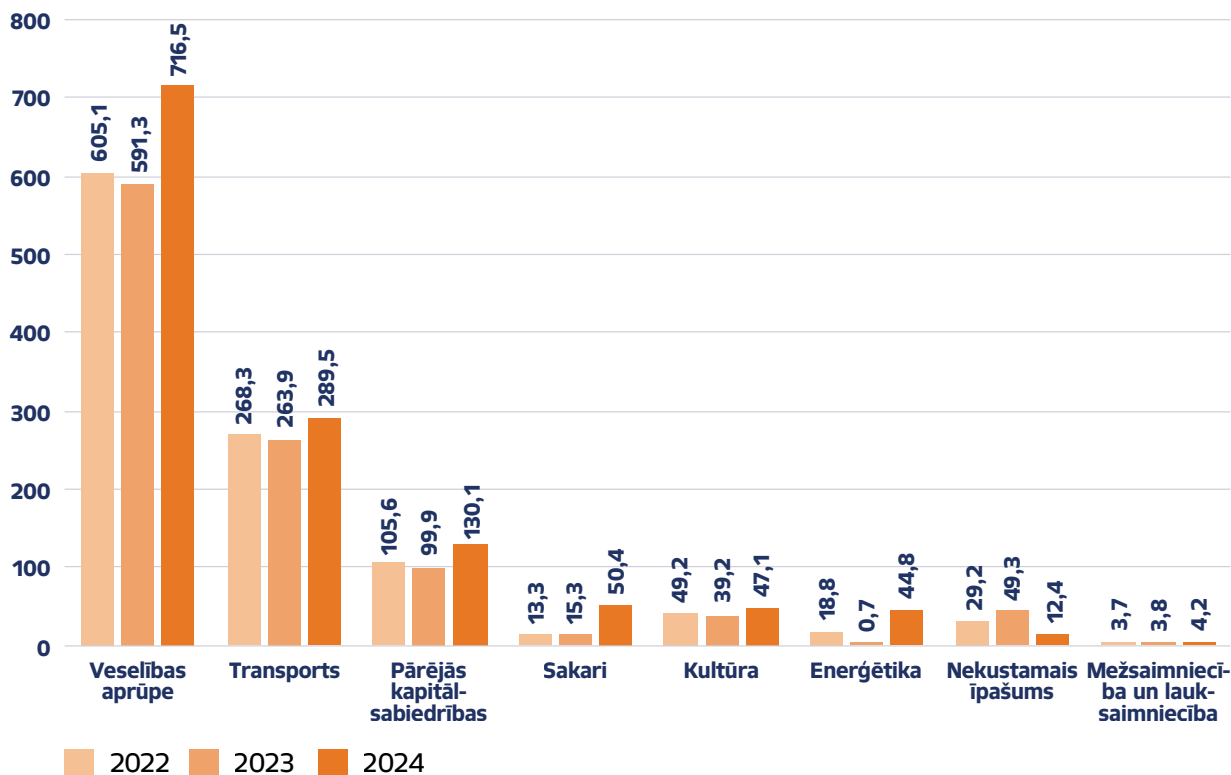


Attēls Nr. 21. Valsts kapitālsabiedrību iemaksas budžetā pa nozarēm no 2022. līdz 2024. gadam, miljoni EUR

Iemaksas valsts un pašvaldību budžetos veido nodokļi, nodevas un dividendes. Kopumā valsts kapitālsabiedrības ir veikušas 1,5 miljardu EUR iemaksas, kas ir par +381,7 miljoniem EUR jeb +31,6 % vairāk nekā 2023. gadā. Lielākās iemaksu veicējas

2024. gadā tāpat kā no 2016. līdz 2023. gadam ir bijušas enerģētikas nozares kapitālsabiedrības (2024. gadā bija 599,9 miljoni EUR jeb 37,8 % no kopējām valsts budžetā veiktajām iemaksām, 2023. gadā bija 350,5 miljoni EUR jeb 29,1 %).

Kapitālsabiedrību saņemtais budžeta finansējums



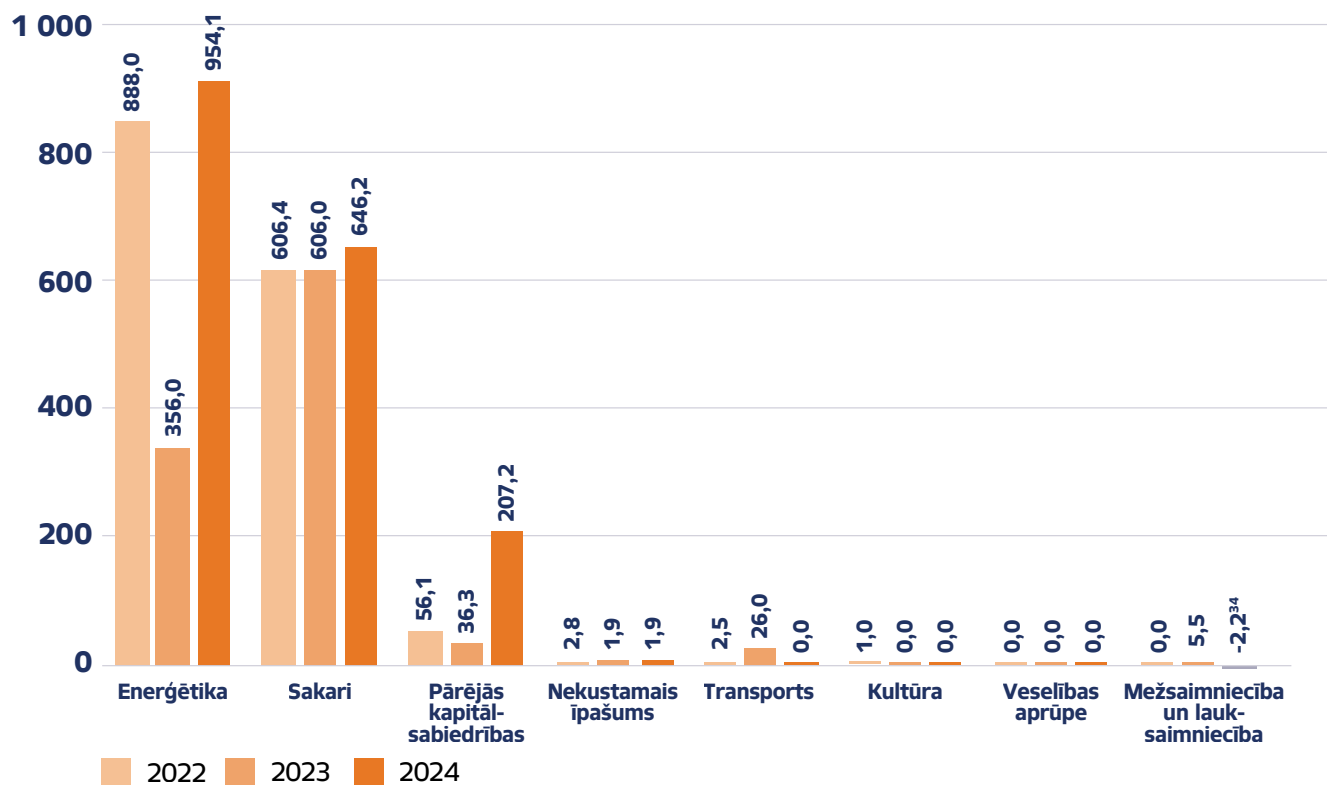
Attēls Nr. 22. Valsts kapitālsabiedrību no valsts budžeta saņemtais finansējums dalījumā pa nozarēm no 2022. līdz 2024. gadam, miljoni EUR

No valsts budžeta saņemtais finansējums ietver dažādus ieņēmumu veidus – gan kompensācijas mehānismus kā maksātā mērķdotācija obligātās iepirkumu komponentes fiksēšanai, gan maksu par valsts pirktajiem pakalpojumiem, piemēram, veselības aprūpes pakalpojumi un materiālās bāzes

uzturēšana slimnīcām vai arī dotācijas izrāžu un koncertu veidošanai teātriem, orķestriem un citu veidu kultūras valsts kapitālsabiedrībām – un arī citus finanšu līdzekļus kā aizdevumus un finansējumu kapitālsabiedrību finanšu stabilitātes nodrošināšanai, piemēram, palielinot pamatkapitālu.

4. Valsts kapitālsabiedrību darbības rezultāti

Valsts kapitālsabiedrību veiktie ziedojumi



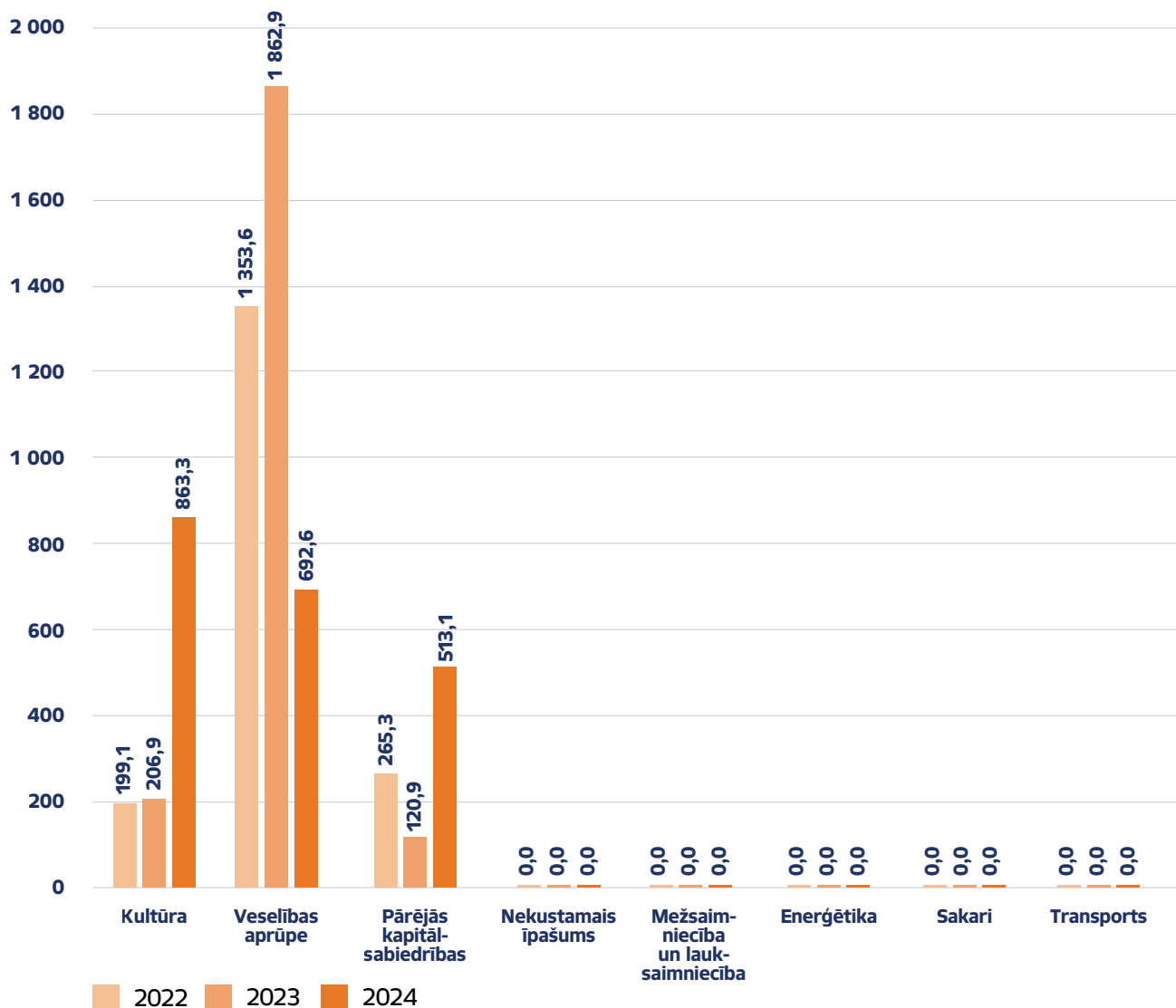
Attēls Nr. 23. Valsts kapitālsabiedrību veiktie ziedojumi dalījumā pa nozarēm no 2022. līdz 2024. gadam, tūkstoši EUR³⁵

2024. gadā valsts kapitālsabiedrības kopumā ziedoja 1,81 miljonus EUR, kas ir par -0,78 miljoniem EUR vairāk kā 2023. gadā, kad kopējais valsts kapitālsabiedrību veikto ziedojumu apjoms sasniedza 1,03 miljonus EUR.

34 Neizmanto to ziedojumu atmaksu.

35 Koriģēts, pamatojoties uz valsts kapitālsabiedrību datiem, nevis Latvijas Republikas Valsts ieņēmumu dienesta sniegtajiem datiem par ziedojumiem, jo biedrību sniegtajās atskaitēs nav iespējams visos gadījumos novērtēt konkrēto ziedotāju pēc to reģistrācijas numura. Dati konsolidēti arī par meitas uzņēmumiem.

Valsts kapitālsabiedrību saņemtie ziedojumi



Attēls Nr. 24. Valsts kapitālsabiedrību saņemtie ziedojumi pa nozarēm no 2022. līdz 2024. gadam, tūkstoši EUR

4.2 Valsts kapitālsabiedrību atdeve

Lielai daļai valsts kapitālsabiedrību darbības galvenais uzdevums ir nefinanšu mērķu īstenošana. Šo kapitālsabiedrību galvenais uzdevums ir sabiedrībai svarīgu funkciju veikšana.

Tādās jomās kā izglītība (viena kapitālsabiedrība), veselības aprūpe (15 kapitālsabiedrības, t. sk. sabiedrība ar ierobežotu atbildību "Veselības centrs

"Bīķernieki") un kultūra (14 kapitālsabiedrības), kuras pārstāv 29 kapitālsabiedrību jeb aptuveni pusi no valsts izšķirošā ietekmē esošām kapitālsabiedrībām, galvenie mērķi ir nefinanšu mērķi. Šo kapitālsabiedrību atdeve, protams, ir izmērāma arī finanšu rādītājos, bet to sniegtais sabiedriskais labums izriet tieši no to kvalitatīvā pienesuma nozares mērķu sasniegšanā.

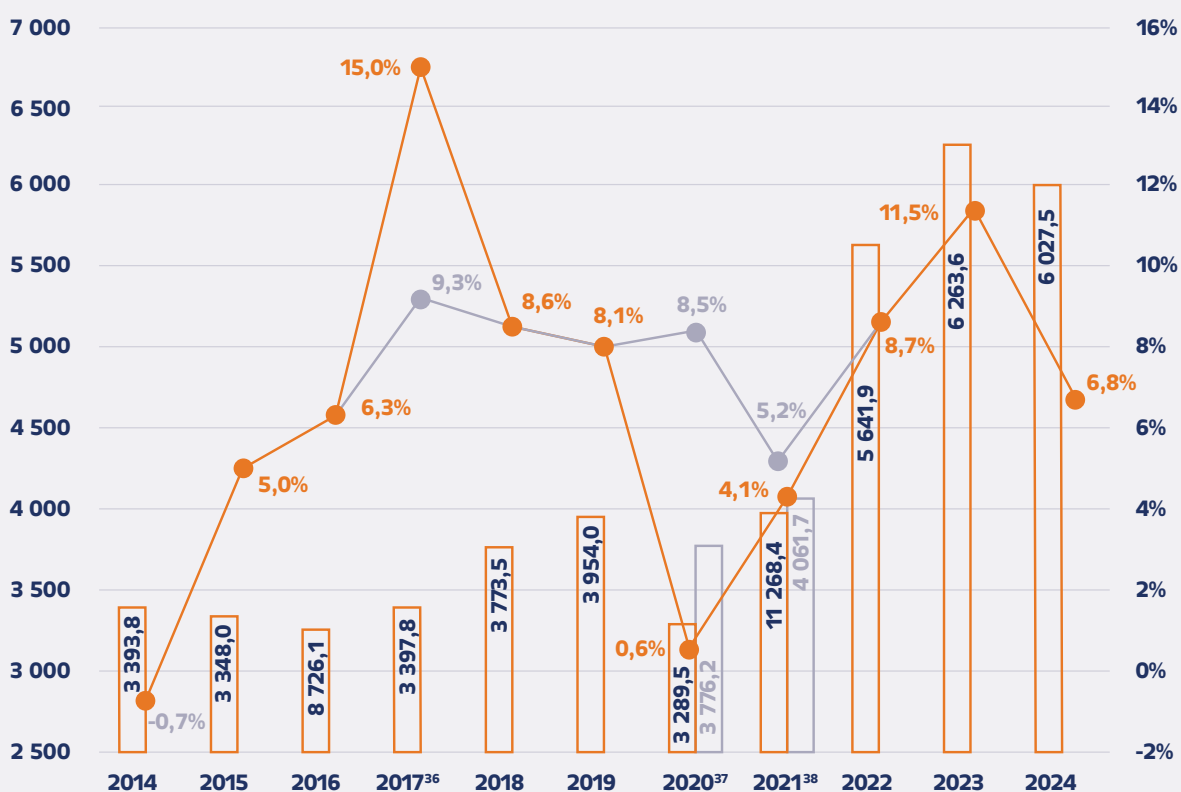
Līdz ar to atspoguļotie finanšu dati apkopotā veidā nav tieši salīdzināmi ar privāta kapitāla komercsabiedrībām,

4. Valsts kapitālsabiedrību darbības rezultāti

kurām parasti svarīgākie ir finanšu mērķi un uzdevumi, jo jāņem vērā valsts kapitālsabiedrībām noteikto nefinanšu mērķu izmaksas, kuras var būt noteiktas dažādi – ar valsts apmaksu un bez tās, ar ietvertu peļņas likmi un bez tās.

Lai kapitālsabiedrības saimniekotu efektīvi, parasti nekomerciālas valsts kapitālsabiedrības finanšu mērķis ir strādāt bez zaudējumiem vai ar nelielu peļņu, nodrošinot finanšu stabilitāti.

Attēls Nr. 25. Valsts kapitālsabiedrību kopējais apgrozījums, miljoni EUR, un rentabilitāte, procenti, no 2014. līdz 2024. gadam



- ▭ Kopējais apgrozījums, milj. EUR
- ▭ Kopējais apgrozījums (bez Covid-19 ietekmes 2020. gadā un 2021. gadā), milj. EUR
- Kopējā rentabilitāte, % (bez UIN reformas ietekmes un OIK 2017. gadā un Covid-19 ietekmes 2020. gadā un 2021. gadā)
- Kopējā rentabilitāte, %

³⁶ Uzņēmumu ienākuma nodokļu reformas ietekme uz 25 lielāko pēc aktīviem kapitālsabiedrību peļņu un obligātās iepirkuma komponentes dotācijas kopējais efekts vērtējams 5,7 procentpunktu apmērā, kas **samazinātu rentabilitāti līdz 9,3%**.

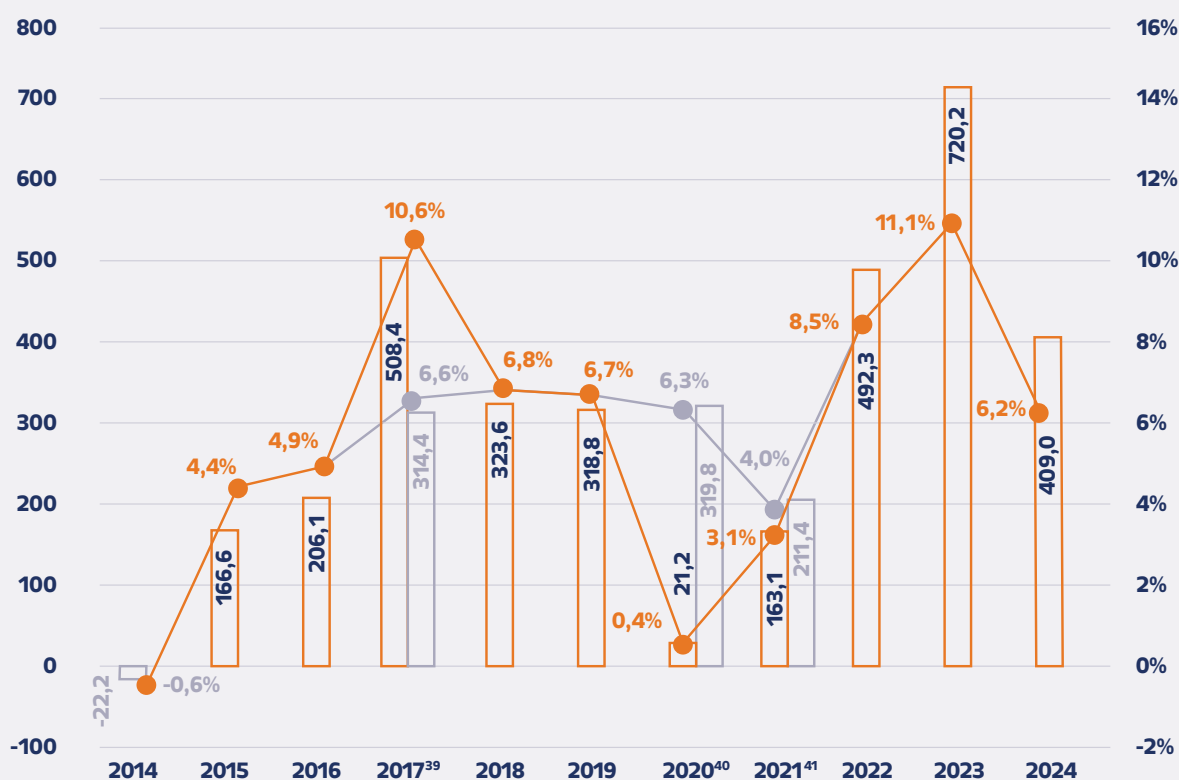
³⁷ Saskaņā ar kapitālsabiedrību sniegto informāciju (pašu novērtējums, informāciju nav sniegušas visas kapitālsabiedrības) Covid-19 kopējā ietekme 2020. gadā uz apgrozījumu vērtējama 486,7 miljonu EUR apmērā kā negūtie ieņēmumi, savukārt, ietekme uz peļņu vērtējama kā papildus radīti zaudējumi 298,6 miljonu EUR apmērā. **Bez Covid-19 ietekmes apgrozījums vērtējams 3 776,2 miljonu EUR apmērā, peļņa vērtējama 319,8 miljonu EUR apmērā un rentabilitāte sasniegtu 8,5%, Covid-19 ietekme uz rentabilitāti vērtējama 7,9 procentpunktu apmērā.**

³⁸ Saskaņā ar kapitālsabiedrību sniegto informāciju (pašu novērtējums, informāciju nav sniegušas visas kapitālsabiedrības) Covid-19 kopējā ietekme 2021. gadā uz apgrozījumu vērtējama 83,7 miljonu EUR apmērā kā negūtie ieņēmumi, savukārt, ietekme uz peļņu vērtējama kā papildus radīti zaudējumi 48,3 miljonu EUR apmērā. **Bez Covid-19 ietekmes apgrozījums vērtējams 4 070,5 miljonu EUR apmērā, peļņa vērtējama 211,4 miljonu EUR apmērā un rentabilitāte sasniegtu 5,2%, Covid-19 ietekme uz rentabilitāti vērtējama 1,1 procentpunktu apmērā.**

2024. gadā valsts kapitālsabiedrību kopējais apgrozījums samazinājās, sasniedzot 6,03 miljardus EUR, kas ir par -236,1 miljoniem EUR jeb -3,8 % mazāk

kā 2023. gadā un kopējā rentabilitāte sasniedza 6,8 % jeb par -4,7 procentpunktiem (-41,0 %) mazāk kā 2023. gadā.

Attēls Nr. 26. Valsts kapitālsabiedrību peļņa, miljoni EUR, un pašu kapitāla atdeve (ROE), procenti, no 2014. līdz 2024. gadam



- ▮ Kopējā peļņa/zaudējumi, milj. EUR
- ▮ Kopējā peļņa/zaudējumi (bez UIN reformas un OIK dotācijas 2017. gadā un bez Covid-19 ietekmes 2020. gadā un 2021. gadā), milj. EUR
- Kopējā pašu kapitāla atdeve (ROE) (bez UIN reformas un OIK dotācijas 2017. gadā un bez Covid-19 ietekmes 2020. gadā un 2021. gadā), %
- Kopējā pašu kapitāla atdeve (ROE), %

³⁹ Uzņēmumu ienākuma nodokļu reformas ietekme uz 25 lielāko pēc aktīviem kapitālsabiedrību peļņu un obligātās iepirkuma komponentes dotācijas kopējais efekts vērtējams 4 procentpunktu apmērā, kas **samazinātu pašu kapitāla atdevi līdz 6,6 %**.

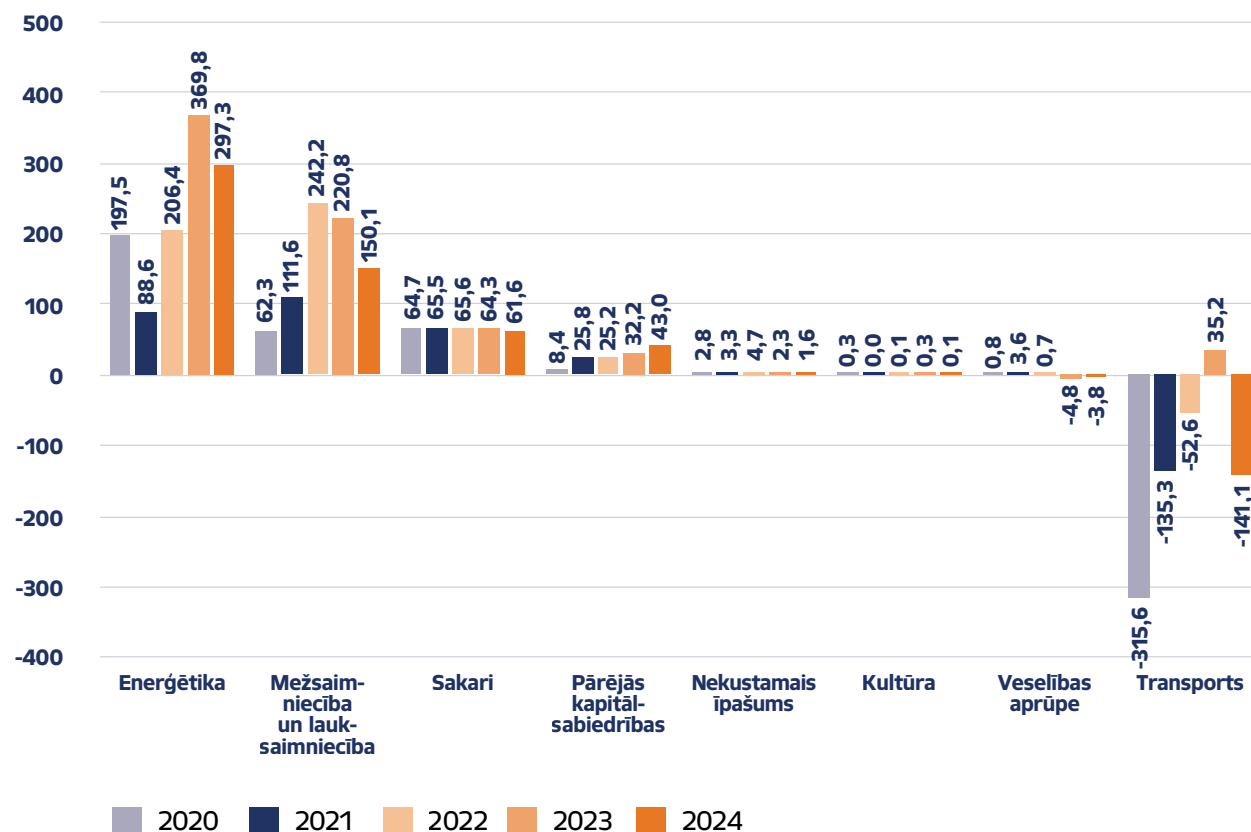
⁴⁰ Saskaņā ar kapitālsabiedrību sniegto informāciju (pašu novērtējums, informāciju nav sniegušas visas kapitālsabiedrības) Covid-19 kopējā ietekme 2020.gadā uz peļņu vērtējama kā papildus radīti zaudējumi 298,6 miljoniem EUR apmērā. **Bez Covid-19 ietekmes peļņa vērtējama 319,8 miljonu EUR apmērā un pašu kapitāla atdeve sasniegtu 6,3%**, Covid-19 ietekme uz pašu kapitāla atdevi vērtējama 5,9 procentpunktu apmērā.

⁴¹ Saskaņā ar kapitālsabiedrību sniegto informāciju (pašu novērtējums, informāciju nav sniegušas visas kapitālsabiedrības) Covid-19 kopējā ietekme 2021.gadā uz peļņu vērtējama kā papildus radīti zaudējumi 48,3 miljoniem EUR apmērā. **Bez Covid-19 ietekmes peļņa vērtējama 211,4 miljonu EUR apmērā un pašu kapitāla atdeve sasniegtu 4,0%**, Covid-19 ietekme uz pašu kapitāla atdevi vērtējama 0,9 procentpunktu apmērā.

4. Valsts kapitālsabiedrību darbības rezultāti

2024. gadā valsts kapitālsabiedrības sasniedza kopējo peļņas rādītāju 409,0 miljoni EUR, kas bija samazinājums par -311,2 miljonu EUR jeb -43,2 %,

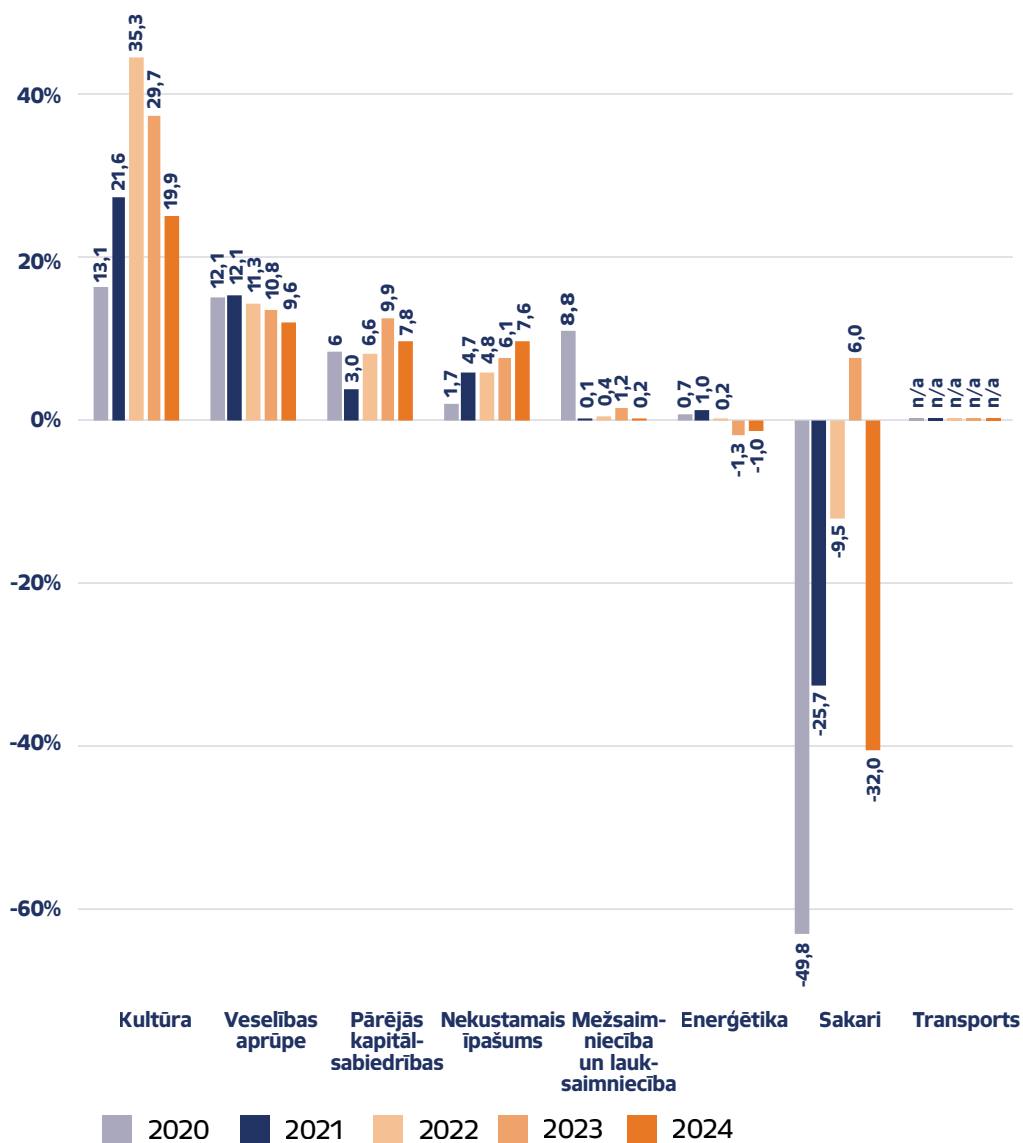
salīdzinot ar 2023. gadu, un pašu kapitāla atdeves rādītāju 6,2 %, kas bija samazinājums par -4,9 procentpunktiem, salīdzinot ar 2023. gadu.



Attēls Nr. 27. Valsts kapitālsabiedrību kopējā peļņa pa nozarēm no 2020. līdz 2024. gadam, miljoni EUR

Nozaru skatījumā 2024. gadā tāpat kā 2023. gadā vislielākos absolūtās peļņas rādītājus sasniedza enerģētikas nozares valsts kapitālsabiedrības ar peļņu 297,3 miljoni EUR (2023. gadā – 369,8 miljoni

EUR), otrajā vietā atstājot mežsaimniecības un lauksaimniecības nozari ar kopējo peļņu 150,1 miljoni EUR (2023. gadā – 220,8 miljoni EUR).



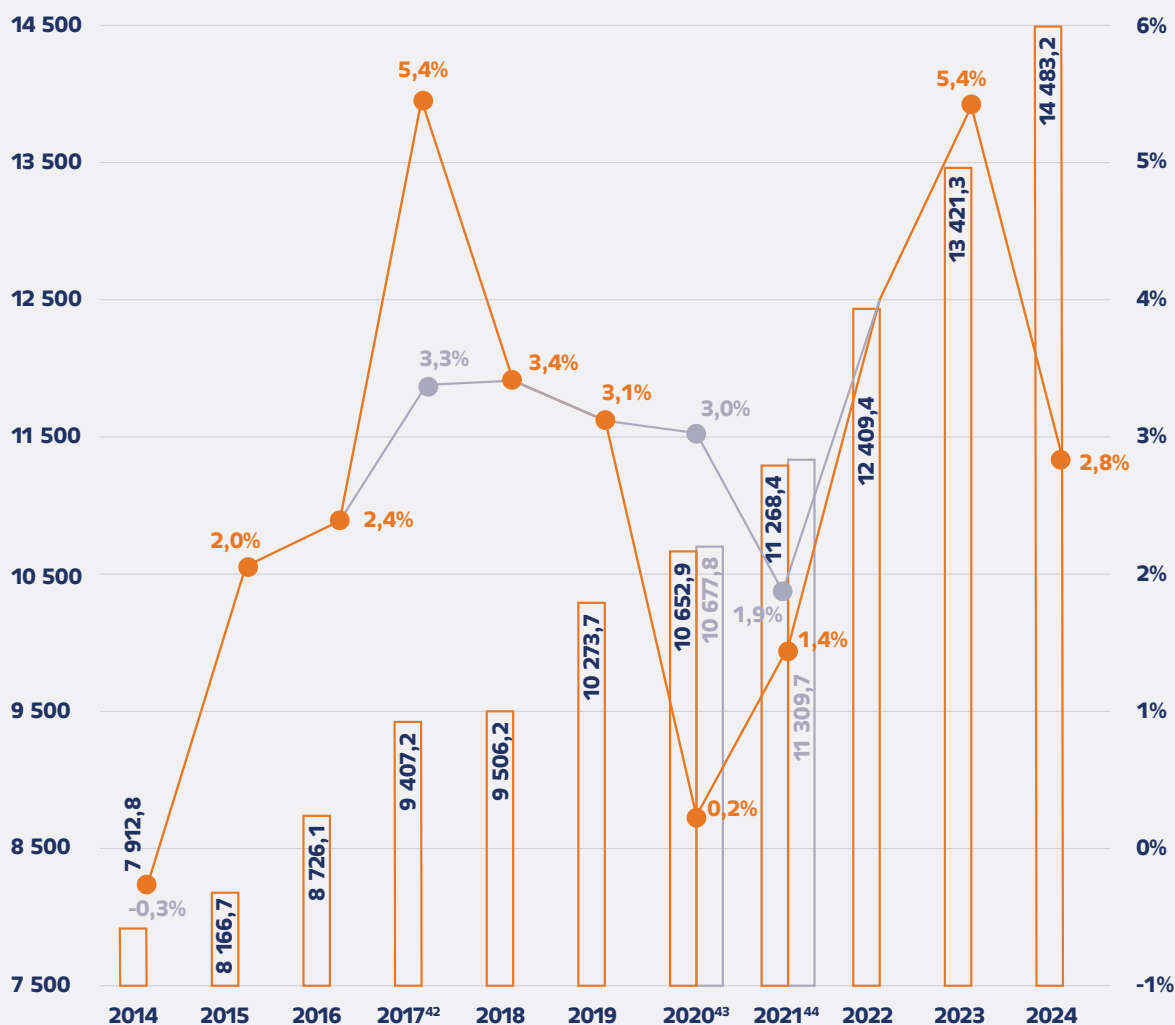
Attēls Nr. 28. Valsts kapitālsabiedrību pašu kapitāla atdeves rādītāji pa nozarēm no 2020. līdz 2024. gadam, procenti

Vērtējot valsts kapitālsabiedrību pašu kapitāla atdeves rādītājus nozaru griezumā, 2024. gada līderes bija tās pašas nozares, kas 2023. gadā un arī iepriekšējos pāris gadus – mežsaimniecība un lauksaimniecības (2024. gadā – 19,9 %, 2023. gadā – 29,7 %, 2022. gadā – 35,3 %) un sakaru nozares valsts kapitālsabiedrības (2024. gadā – 9,6 %, 2023. gadā – 10,8 %, 2022. gadā – 11,3 %). Trešajā vietā ar 7,8 % pašu kapitāla atdevi 2024. gadā, tāpat kā 2023. gadā ierindojās enerģētikas

nozares valsts kapitālsabiedrības (2023. gadā – 9,9 %, 2022. gadā – 6,6 %), kas bija par -2,1 procentpunktiem mazāk kā 2023. gadā. Ar būtisku negatīvu pašu kapitāla atdevi -32,0 % apmērā 2024. gadā kopumā strādāja transporta nozares kapitālsabiedrības, lielākoties dēļ airBaltic negatīvā pašu kapitāla pieauguma un LDz un airBaltic zaudējumiem 2024. gadā - attiecīgi -39,0 miljoni EUR un -118,2 miljoni EUR apmērā.

4. Valsts kapitālsabiedrību darbības rezultāti

Attēls Nr. 29. Valsts kapitālsabiedrību kopējie aktīvi, miljoni EUR, un aktīvu atdeve (ROA), procenti, no 2014. līdz 2024. gadam



- Kopējie aktīvi, milj. EUR
- Kopējie aktīvi (bez Covid-19 ietekmes 2020. gadā un 2021. gadā), milj. EUR
- Kopējā aktīvu atdeve (ROA) (bez UIN reformas ietekmes un OIK 2017.gadā un Covid-19 ietekmes 2020. gadā un 2021. gadā), %
- Kopējā aktīvu atdeve (ROA), %

⁴² Uzņēmumu ienākuma nodokļu reformas ietekme uz 25 lielāko pēc aktīviem kapitālsabiedrību peļņu un obligātās iepirkuma komponentes dotācijas kopējais efekts vērtējams 2,1 procentpunkta apmērā, kas **samazinātu aktīvu atdevi līdz 3,3 %**.

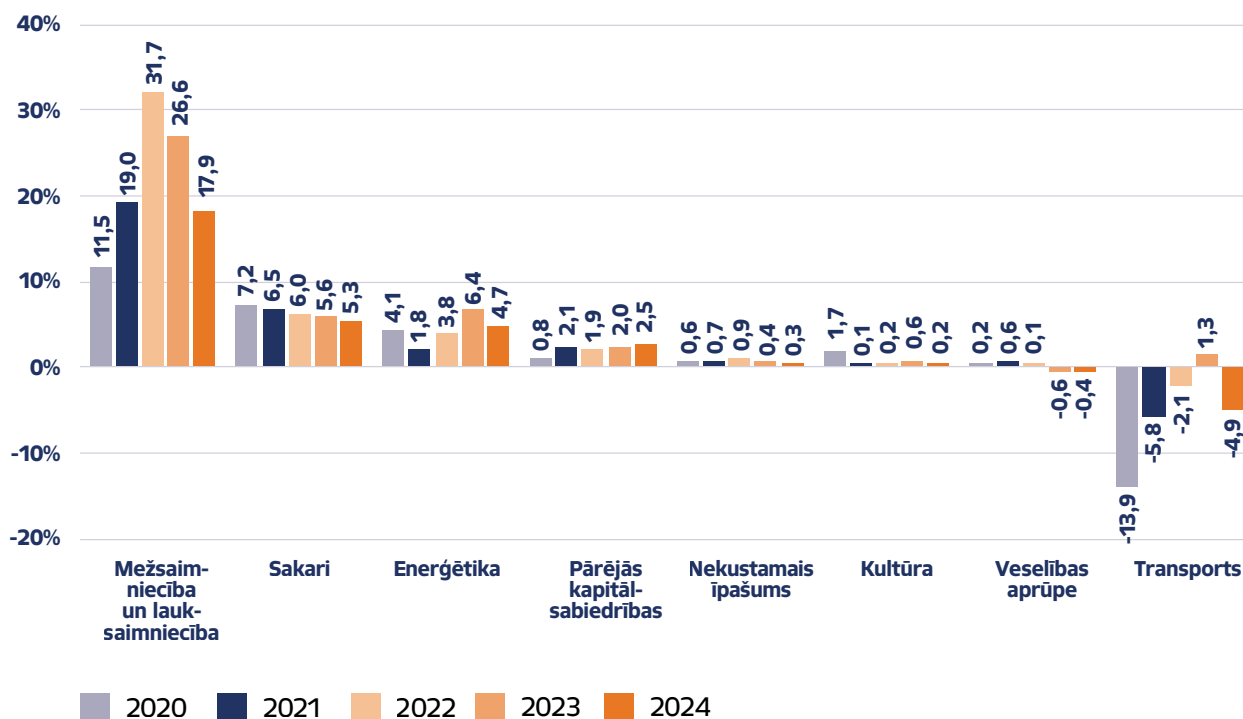
⁴³ Saskaņā ar kapitālsabiedrību sniegto informāciju (pašu novērtējums, informāciju nav sniegušas visas kapitālsabiedrības) Covid-19 kopējā ietekme 2020. gadā uz veiktajām investīcijām vērtējama 24,9 miljonu EUR apmērā kā plānotās, bet neveiktās investīcijas un ietekme uz peļņu vērtējama kā papildus radīti zaudējumi 298,6 miljonu EUR apmērā. **Bez Covid-19 ietekmes aktīvu vērtējami 10 677,8 miljonu EUR apmērā, peļņa vērtējama 319,8 miljonu EUR apmērā un aktīvu atdeve sasniegtu 3,0%**, Covid-19 ietekme uz aktīvu atdevi vērtējama 2,8 procentpunktu apmērā.

⁴⁴ Saskaņā ar kapitālsabiedrību sniegto informāciju (pašu novērtējums, informāciju nav sniegušas visas kapitālsabiedrības) Covid-19 kopējā ietekme 2021.gadā uz veiktajām investīcijām vērtējama 41,3 miljonu EUR apmērā kā plānotās, bet neveiktās investīcijas un ietekme uz peļņu vērtējama kā papildus radīti zaudējumi 48,3 miljonu EUR apmērā. **Bez Covid-19 ietekmes aktīvu vērtējami 11 309,7 miljonu EUR apmērā, peļņa vērtējama 211,4 miljonu EUR apmērā un aktīvu atdeve sasniegtu 1,9%**, Covid-19 ietekme uz aktīvu atdevi vērtējama 0,5 procentpunktu apmērā.

2024. gadā visu valsts kapitālsabiedrību aktīvu vērtība sasniedza 14,5 miljardus EUR, kas bija +1,06 miljardu EUR jeb +7,9 % pieaugums pret 2023.gadu (2023. gadā +1,01 miljardu EUR jeb +8,2 % pret 2022. gadu), bet aktīvu atdeve bija 2,8 %, kas bija aktīvu atdeves samazinājums par -2,6 procentpunktiem (2023. gadā aktīvu atdeve bija 5,4% un pieaugums par +1,4 procentpunktiem).

Aktīvu atdeves līmenis dažādās nozarēs ir ļoti atšķirīgs. Līderu pozīcijās kā katru gadu nemainīgi ir mežsaimniecības (2024. gadā – 17,9 %, 2023.

gadā – 26,6 %, 2022. gadā – 31,7 %) nozares valsts kapitālsabiedrības. 2024. gadā otrajā vietā ir izvirzījušās sakaru nozares valsts kapitālsabiedrības ar 5,3 % aktīvu atdevi (2023. gadā – 5,6 %, 2022. gadā – 6,0 %), apsteidzot enerģētikas valsts kapitālsabiedrības ar 4,7 % aktīvu atdevi (2023. gadā – 6,4 %, 2022. gadā – 3,8 %). Visnegatīvākā aktīvu atdeve 2024. gadā bija transporta nozares kapitālsabiedrībām – -4,9 %, attiecīgi dēļ LDz negatīvās aktīvu atdeves -4,9 % un airBaltic negatīvās aktīvu atdeves -8,3 % apmērā.



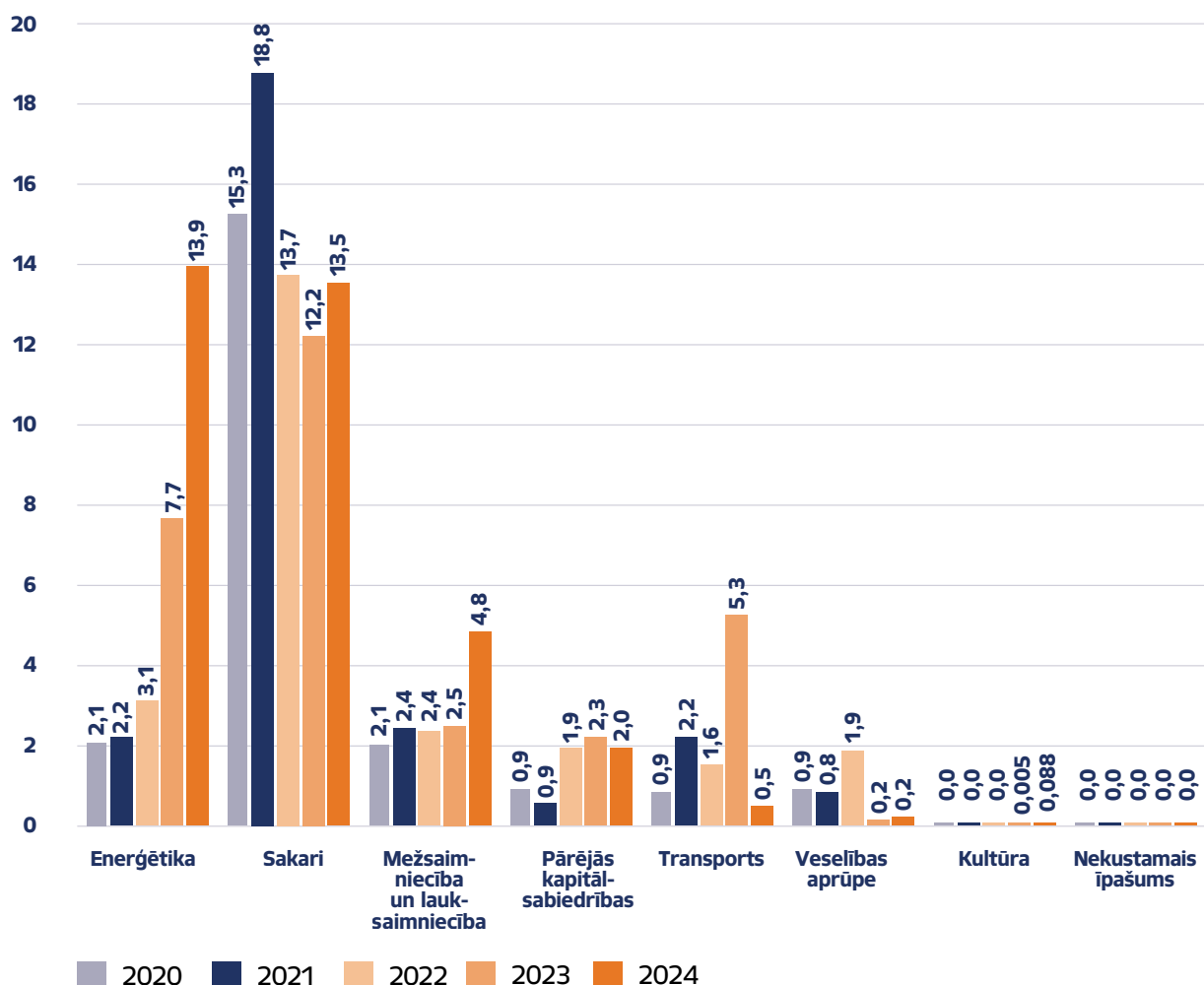
Attēls Nr. 30. Valsts kapitālsabiedrību aktīvu atdeve (ROA) pa nozarēm no 2020. līdz 2024. gadam, procenti

4. Valsts kapitālsabiedrību darbības rezultāti

4.3 Valsts kapitālsabiedrību izdevumi un kapitālieguldījumi pētniecībā un attīstībā

Sākot ar 2021. gadu, ir sākts apkopot valsts kapitālsabiedrību izdevumus un kapitālieguldījumus pētniecībā un attīstībā. Kapitālsabiedrībām šādus datus sniedzot pirmo reizi, un salīdzinot ar informāciju gada pārskatos, iespēju robežās sniegtā informācija tika precizēta, jo tā var nebūt atbilstoša tai, ko kapitālsabiedrība bija sniegusi statistikas vajadzībām. Sniedzot datus par

2022. gadu, nekādi precizējumi netika veikti un dati atbilda iepriekš novērotajām vērtībām, taču 2023. gadā bija nepieciešami atsevišķi precizējumi. Līdz ar to var secināt, ka kapitālsabiedrības ir ieviesušas pietiekami precīzu šo datu uzskaiti, taču to nepieciešams uzlabot, t.sk. sapratni, kuras kapitālieguldījumi un izdevumi ir uzskatāmi par izdevumiem un kapitālieguldījumiem pētniecībā un attīstībā. Kopumā, salīdzinot ar 2020. gadu, pētniecības un attīstības izdevumi un kapitālieguldījumi ir pieauguši no 22,13 miljoniem līdz 35,09 miljoniem EUR 2024. gadā.



Attēls Nr. 31. Valsts kapitālsabiedrību izdevumi un kapitālieguldījumi pētniecībā un attīstībā no 2020. līdz 2024. gadam, miljoni EUR







5.

Kapitālsabiedrību raksturojums

5.1 Enerģētika



AS Augstsprieguma tīkls (AST)

Reģ. Nr. 40003575567
Komerccabiedrība internetā: www.ast.lv
Valsts līdzdalība 100 %
Saistītie uzņēmumi un kapitāla daļas:
AS "Conexus Baltic Grid" 68,46 %
OÜ "Baltic RCC" 33,33%
AS "Pirmais slēgtais pensiju fonds" 1,90 %

AST koncerna pamatdarbība ir elektroenerģijas pārvades sistēmas operatora funkciju nodrošināšana, energoapgādes sistēmas aktīvu efektīva pārvaldība, dabasgāzes pārvade un uzglabāšana. Koncerna stratēģiskais mērķis ir sniegt nepārtrauktu, kvalitatīvu un pieejamu energoapgādes pārvades pakalpojumu, kā arī īstenot valstij stratēģiski svarīgo energoapgādes aktīvu ilgtspējīgu pārvaldību un sekmēt to integrāciju Eiropas Savienības iekšējā energoresursu tirgū.

Vispārējais stratēģiskais mērķis

Nodrošināt Latvijas energoapgādes drošumu, sniegt nepārtrauktu, kvalitatīvu un pieejamu energoapgādes pārvades pakalpojumu, kā arī īstenot valstij stratēģiski svarīgo energoapgādes aktīvu ilgtspējīgu pārvaldību un sekmēt to integrāciju Eiropas Savienības iekšējā energoresursu tirgū.

Svarīgākie notikumi 2024. gadā

- Sekmējot enerģētisko drošību, nodrošināta gatavība paātrinātājam sinhronizācijai ar kontinentālo Eiropu.
- Sinhronizācijas projekta ietvaros pabeigta līnijas "Valmiera-Tsiirgulina" pārbūve, kā arī izbūvēta sinhrono kompensatoru a/st. Grobiņa.
- Realizēta tekošās dienas elektroenerģijas tirgus pāreja no 60 uz 15 minūšu tirdzniecības laika intervālu.
- Samazinot investīciju ietekmi uz pārvades tarifu, piesaistīts ES līdzfinansējums Atveseļošanās fonda ietvaros 73,2 milj. EUR.

Plānotie būtiskākie notikumi 2025. gadā

- Enerģētiskā drošība - sinhronizācija ar kontinentālās Eiropas pārvades tīkliem, elektroenerģijas un palīgpakalpojumu tirgu attīstība un integrācija Eiropas tirgos.
- Kvalitatīva energoapgāde – uz inovācijām un drošu darba režīmu vērsta kvalitatīva energoapgāde par iespējami zemāku tarifu.
- Finanšu stabilitāte – nodrošināt optimālu valsts ieguldījuma atdevi.
- Ilgtspējīga un efektīva pārvaldība – digitālā un zaļā transformācija, nepārtraukta efektivitātes pilnveidošana.

Galvenie finanšu mērķi

- Starptautiskās kredītreitingu aģentūras noteikts investīciju pakāpes AST kredītreitings plānotā vērtība: >=BBB+/ Stabile (sasniegts: A-/Stabile).
- Nodrošināt dividenžu iemaksu valsts budžetā: 10 117 120 EUR (sasniegts: 10 117 120 EUR).

Galvenie nefinanšu mērķi

- Nodrošināt gatavību paātrinātājam sinhronizācijai ar kontinentālo Eiropu: 2024. gada augustā nosūtīts pieteikums BRELL par līguma izbeigšanu (sasniegts: 2024. gada jūlijs).
- Projekts "Tsiirgulina (EE) – Valmiera (LV) starpsavienojuma caurlaides spējas palielināšana": līnija pieslēgta spriegumam līdz 31.12.2024 (sasniegts: 31.05.2024).
- Pievienošanās Eiropas manuāli aktivizējamo balansēšanas rezervju enerģijas apmaiņas platformai MARI (sasniegts 08.10.2024).

Pārvaldība

Akciju turētājs – Klimata un enerģētikas ministrija
Akciju turētāja pārstāvis – Līga Kurevska
Padomes priekšsēdētājs – Kaspars Āboliņš
Padomes locekļi – Bogdanova Olga, Armands Eberhards,
Aigars Ģermanis
Valdes priekšsēdētājs – Rolands Irklis
Valdes locekļi – Arnis Daugulis, Imants Zviedris, Ilze Znotiņa, Gatis Junghāns

Galvenie finanšu rādītāji, tūkst. EUR

	2023*	2024*
Apgrozījums	234 480,0	258 607,1
Peļņa/zaudējumi	10 235,1	22 672,5
EBITDA	88 971,9	108 272,4
Aktīvi	1 346 939,9	1 528 999,9
Pamatkapitāls	391 598,5	395 555,1
Pašu kapitāls	632 193,0	641 083,9
Investīcijas	101 394,7	210 539,6
Samaksātās dividendes valsts budžetā	7 033,8	10 117,1
Samaksātās iemaksas valsts un pašvaldību budžetos	51 986,7	42 794,8
Saņemtie ziedojumi	0,0	0,0
Veiktie ziedojumi	43,0	2,8
No valsts budžeta saņemtais finansējums	7,7	1,7

Galvenie finanšu rādītāji, % un koeficienti

Rentabilitāte (peļņa/apgrozījums), %	4,37	8,77
ROA (peļņa/aktīvi), %	0,76	1,48
ROE (peļņa/pašu kapitāls), %	1,62	3,54
Kopējā likviditāte (īstermiņa aktīvi/īstermiņa kreditori)	1,39	0,90
Saistību īpatsvars (saistības/pašu kapitāls)	1,12	1,38

Citi rādītāji

Nodarbināto skaits	891	905
Vidējā bruto atlīdzība uz vienu nodarbināto gadā, tūkst. EUR	32,6	34,3
Dzimumu attiecība pārvaldē, s/v	1/7	2/7
Gada pārskats pēc SFPS	jā	jā
Izdevumi un/vai kapitālieguldījumi pētniecībā un attīstībā, tūkst. EUR	665,1	178,3
Sagatavots paziņojums par korporatīvo pārvaldību, jā vai nē	jā	jā
Sagatavots nefinanšu paziņojums, jā vai nē	jā	jā

* Dati sniegti konsolidēti.

Apraksts par veiktajām inovācijām 2024. gadā:

- Izpēte par inovatīviem risinājumiem AER integrācijai pārvades tīklā.
- Izpēte par elektroenerģijas patēriņa attīstības tendencēm, ietverot ūdenraža tehnoloģiju iespējamo attīstību.
- Priekšizpēte par Ziemeļu – Baltijas ūdenraža koridora izveidi – Eiropas Savienības dekarbonizācijas mērķu sasniegšanai.

AS Latvenergo

Reģ. Nr. 40003032949

Komerscābiedrība internetā: www.latvenergo.lv

Valsts līdzdalība 100 %

Saistītie uzņēmumi un kapitāla daļas:

AS "Sadales tīkls" 100 %	SIA "Liepājas enerģija" 51 %
SIA "Enerģijas publiskais tirgotājs" 100 %	SIA "Elektrum Latvija" 100 %
OÜ Elektrum Eesti 100 %	OÜ Energiaturu Võrguehitus 100 %
UAB Elektrum Lietuva 100 %	OÜ HN pöld ja mets 1 100 %
SIA "Latvijas vēja parki" 100 %	OÜ Solarpark Kuusalu 100 %
SIA "Elektrum Next" 100 %	UAB Klaipēda unlimited sun 100 %
SIA "Krāslavas SES" 100 %	UAB Secundus navitas 100 %
Telšiņu vēja parkas, UAB 100 %	UAB GENIVA 50 %
SIA "Laflora Energy" 100 %	UAB VĒJO MIESTAS 50 %
SIA "DSE Aizpute Solar" 100 %	AS "Pirmais Slēgtais Pensiju Fonds" 48,1 %
	AS "Rīgas siltums" 0,005 %

AS Latvenergo ir Latvenergo koncerna mātes sabiedrība. Latvenergo koncerns ir viens no lielākajiem energoapgādes pakalpojumu sniedzējiem un līderis zaļās elektroenerģijas ražošanā Baltijā. Latvenergo darbība aptver elektroenerģijas un siltumenerģijas ražošanu un tirdzniecību, dabasgāzes tirdzniecību, ar elektroenerģijas patēriņu un energoefektivitāti saistītu produktu un pakalpojumu tirdzniecību, kā arī elektroenerģijas sadales pakalpojuma nodrošināšanu.

Vispārējais stratēģiskais mērķis

Sekmēt klimatneitrālas Latvijas konkurētspēju un izaugsmi un palielināt Latvenergo koncerna vērtību mājas tirgū Baltijā un ārpus tā, ilgtspējīgi, inovatīvi un ekonomiski pamatoti attīstot un nodrošinot preces un pakalpojumus enerģijas un ar to saistītu biznesu vērtību ķēdēs un efektīvi pārvaldot valsts attīstībai un drošībai stratēģiski nozīmīgus resursus un infrastruktūru.

Svarīgākie notikumi 2024. gadā

- 2024. gadā Latvenergo jaunās AER jaudas Baltijā sasniedz 122 MW (102 MW SES un 20 MW VES). Attīstības stadijā ir projekti ar kopējo jaudu 878 MW, no kuriem 587 MW ir SES un 291 MW ir VES.
- Latvenergo koncerns strauji audzis Baltijas eksporta tirgos – elektroenerģijas klientu skaits Baltijā sasniedza 896 tūkstošus (+6%), no tiem ārpus Latvijas – 284 tūkstoši. Dabasgāzes klientu skaits gada beigās pārsniedza 65 tūkstošus.
- Elektrum Drive nostiprina līderpozīcijas elektroauto uzlādei Baltijā – gada beigās Elektrum Drive klientiem pieejamas 974 uzlādes pieslēgvietas Baltijā.

Plānotie būtiskākie notikumi 2025. gadā

Tīks turpināts īstenot ieguldījumus AER ražošanas jaudu palielināšanā Baltijā, t.sk. uzsākot līdz šim lielāko vēja elektrostaciju būvniecību Latvijā (kopā vairāk kā 250 MW), turpināt paplašināt Elektrum Drive elektroauto uzlādes tīklu Baltijā (pieslēgvietas > 1200), palielināt elektroenerģijas un dabasgāzes klientu skaitu Baltijā.

Galvenie finanšu mērķi

- Atdeve uz pašu kapitālu bez AS "Sadales tīkls", %: 9,4 (sasniegts: 12,3).
- Korigētais FFO / neto aizņēmumi, %: 25 (sasniegts: 87).
- Investīciju pakāpes kredītreitings: ≥ Baa3, Moody's (sasniegts: Baa2).

Galvenie nefinanšu mērķi

- Jaunas AER jaudas ekspluatācijā, projektēšanas, būvniecības stadijā: > 400 MW (sasniegts: 1000 MW).
- Mājsaimniecību elektroenerģijas klientu skaita pieaugums Baltijā, %: >2,5 (sasniegts: +5,8).
- Paplašināts elektrotransporta uzlādes tīkls Baltijā: > 800 pieslēgvietas (sasniegts: 974).
- Vidējais elektroenerģijas piegādes pārtraukumu ilgums (bez masveida bojājumiem), min: < 168 (sasniegts: 145 min).
- Vidējais elektroenerģijas piegādes pārtraukumu skaits (bez masveida bojājumiem), reizes: <2,0 (sasniegts 1,81 reizes).

Pārvaldība

Akciju turētājs – Ekonomikas ministrija

Akciju turētāja pārstāvis – Edmunds Valantis

Padomes priekšsēdētājs – Aigars Laizāns

Padomes priekšsēdētāja vietnieks – Kaspars Rokens

Padomes loceklis – Gundars Ruža, Toms Siliņš

Valdes priekšsēdētājs – Čakste Mārtiņš,

Valdes loceklis – Guntars Baļčūns, Dmitrijs Juskovcs, Ilvija Boreiko, Harijs Teteris

Galvenie finanšu rādītāji, tūkst. EUR

	2023*	2024*
Apgrozījums	2 034 425,0	1 703 588,0
Peļņa/zaudējumi	350 917,0	273 651,0
EBITDA	601 769,0	588 368,0
Aktīvi	4 127 922,0	4 438 106,0
Pamatkapitāls	790 368,0	790 368,0
Pašu kapitāls	2 963 080,0	3 006 926,0
Investīcijas	193 349,0	461 112,0
Samaksātās dividendes valsts budžeta	152 538,0	212 199,0
Samaksātās iemaksas valsts un pašvaldību budžetos	289 390,2	180 103,2
Saņemtie ziedojumi	0,0	0,0
Veiktie ziedojumi	313,0	951,3
No valsts budžeta saņemtais finansējums	696,7	44 798,0

Galvenie finanšu rādītāji, % un koeficienti

Rentabilitāte (peļņa/apgrozījums), %	17,25	16,06
ROA (peļņa/aktīvi), %	8,50	6,17
ROE (peļņa/pašu kapitāls), %	11,84	9,10
Kopējā likviditāte (istermiņa aktīvi/istermiņa kreditori)	2,18	1,57
Saistību ipatsvars (saistības/pašu kapitāls)	0,39	0,47

Citi rādītāji

Nodarbināto skaits	3 456	3 495
Vidējā bruto atlīdzība uz vienu nodarbināto gadā, tūkst. EUR	32,2	33,8
Dzimumu attiecība pārvaldē, s/v	0/9	1/8
Gada pārskats pēc SFPS	jā	jā
Izdevumi un/vai kapitālieguldījumi pētniecībā un attīstībā, tūkst. EUR	6 988,4	13 756,4
Sagatavots paziņojums par korporatīvo pārvaldību, jā vai nē	jā	jā
Sagatavots nefinanšu paziņojums, jā vai nē	jā	jā

* Dati sniegti konsolidēti.

Apraksts par veiktajām inovācijām 2024. gadā:

Sadarībā ar ASV Enerģētikas departamenta Nacionālā atjaunīgo energoresursu laboratoriju tiek īstenots enerģijas transformācijas un rūpnieciskās pētniecības projekts. Veikti pētījumi par TEC dekarbonizācijas un oglekļa uztveršanas iespējām, kā arī pētītas iespējas ražot ūdeņraža atvasinājumus.



5.2 Mežsaimniecība un lauksaimniecība



SIA Latvijas Lauku konsultāciju un izglītības centrs (LLKC)

Reģ. Nr. 40003347699

Komerscābiedrība internetā: www.llkc.lv

Valsts līdzdalība 99,32 %

Saistītie uzņēmumi un kapitāla daļas:

LLKC nav līdzdalības citās kapitālsabiedrībās

LLKC ir neatkarīgs, profesionālu un sabiedrībai pieejamu lauksaimniecības un lauku uzņēmējdarbības konsultāciju un izglītības uzņēmums Latvijā ar daudzveidīgu pakalpojumu sniegšanas tīklu, kas aptver visu valsts teritoriju un sniedz zināšanas par videi nekaitīgu un produktīvu lauksaimniecību, mežsaimniecību, zivsaimniecību, lauku bioekonomikas attīstību un nelauksaimniecisko uzņēmējdarbību, kā arī veic informācijas analīzes un apmaiņas pasākumu kompleksu lauku attīstības politikas īstenošanai.

Vispārējais stratēģiskais mērķis

Būt par neatkarīgu, profesionālu un sabiedrībai pieejamu lauksaimniecības un lauku uzņēmējdarbības konsultāciju un izglītības uzņēmumu Latvijā ar daudzveidīgu pakalpojumu sniegšanas tīklu, kas aptver visu valsts teritoriju un sniedz zināšanas par videi nekaitīgu un produktīvu lauksaimniecību, mežsaimniecību, zivsaimniecību, lauku bioekonomikas attīstību un nelauksaimniecisko uzņēmējdarbību.

Svarīgākie notikumi 2024. gadā

- Zināšanu bāzes veidošana un pārnesē lauksaimniekiem par ES Zaļā kursa prasību ieviešanu, risku analīzi un rekomendācijām risku mazināšanas pasākumiem.
- Inkubatora pieejā balstīta lauku uzņēmējdarbības atbalsta modeļa pilnveidošana.
- Konsultantu attīstība un apmācība atbilstoši ES Zaļā kursa mērķiem un klientu pieprasījumam.
- Ziņojuma izstrāde MK par skolēnu ēdināšanas sistēmas pilnveidei, rodot kompleksus risinājumus identificētajām problēmām un veicinot esošo procesu pilnveidi.

Plānotie būtiskākie notikumi 2025. gadā

- Veidot un nodrošināt lauksaimniekiem:
 - konsultatīvu atbalsta sistēmu, datus balstītu lēmumu pieņemšanai un darbības plānošanai;
 - zināšanu radīšanas un pārneses sistēmu (AKIS) ilgtspējīgai saimniecību attīstībai;
 - zināšanu pārneses bāzi risku analīzei un to mazināšanas pasākumu rekomendāciju izstrādei klimata pārmaiņu, kā arī citu risku radīto seku ietekmes mazināšanai.
- Nodrošināt LLKC cilvēkresursu attīstību atbilstoši izmaiņām klientu pieprasījumā un nozares politikā.

Galvenie finanšu mērķi

- Kopējās likviditātes rādītājs ir ≥ 1 (sasniegts: 0,9).
- Pašu kapitāla īpatsvars $\geq 0,2$ (sasniegts: 0,23).
- Pašu kapitāla atdeves rādītājs ir $\geq 0,5$ % (sasniegts: 1,6).

Galvenie nefinanšu mērķi

- Ilgtermiņa klientu (≥ 3 gadu sadarbība), skaits ≥ 2500 (sasniegts: 3450).
- Ar pakalpojumiem apmierināto klientu īpatsvars, $\geq 90\%$ (sasniegts: 96%).
- Ieguldījums inovācijās, pakalpojumu digitalizācijā, attīstībā un jaunradē $\geq 1\%$ no apgrozījuma (sasniegts: 5,64%).
- Pēc LLKC izstrādātās kvalifikācijas sistēmas sertificēto konsultantu īpatsvars ir $\geq 90\%$ (sasniegts: 91%).
- Konsultantu īpatsvars, kuri ieguvuši kvalifikācijas celšanas sertifikātus ilgtspējīgas saimniekošanas jomā ir $\geq 60\%$ (sasniegts: 65%).

Pārvaldība

Kapitāla daļu turētājs – Zemkopības ministrija
Kapitāla daļu turētāja pārstāvis – Ģirts Krūmiņš
Valdes priekšsēdētājs – Mārtiņš Cimermanis

Galvenie finanšu rādītāji, tūkst. EUR

	2023	2024
Apgrozījums	10 542,5	15 690,4
Peļņa/zaudējumi	-215,5	21,0
EBITDA	-10,5	213,1
Aktīvi	4 924,4	5 922,5
Pamatkapitāls	1 139,3	1 139,3
Pašu kapitāls	1 318,8	1 339,7
Investīcijas	222,7	234,3
Samaksātās dividendes valsts budžetā	8,3	0,0
Samaksātās iemaksas valsts un pašvaldību budžetos	4 839,2	6 029,6
Saņemtie ziedojumi	0,0	0,0
Veiktie ziedojumi	0,0	0,0
No valsts budžeta saņemtais finansējums	3 762,4	4 218,0

Galvenie finanšu rādītāji, % un koeficienti

Rentabilitāte (peļņa/apgrozījums), %	-2,04	0,13
ROA (peļņa/aktīvi), %	-4,38	0,35
ROE (peļņa/pašu kapitāls), %	-16,34	1,56
Kopējā likviditāte (īstermiņa aktīvi/īstermiņa kreditori)	0,87	0,90
Saistību īpatsvars (saistības/pašu kapitāls)	2,73	3,42

Citi rādītāji

Nodarbināto skaits	410	407
Vidējā bruto atlīdzība uz vienu nodarbināto gadā, tūkst. EUR	15,6	18,1
Dzimumu attiecība pārvaldē, s/v	0/1	0/1
Gada pārskats pēc SFPS	nē	nē
Izdevumi un/vai kapitālieguldījumi pētniecībā un attīstībā, tūkst. EUR	890,7	884,3
Sagatavots paziņojums par korporatīvo pārvaldību, jā vai nē	nē	nē
Sagatavots nefinanšu paziņojums, jā vai nē	nē	nē

Apraksts par veiktajām inovācijām 2024. gadā:

Turpināts attīstīt saimniecību elektronisko pārvaldības sistēmu "Mans lauks", ar mērķi atvieglot lauksaimniekiem atskaišu sagatavošanu, veicināt datus balstītu lēmumu pieņemšanu, kā arī nodrošināt iespēju saņemt konsultācijas piemērotāko risinājumu identificēšanai.



LATVIJAS VALSTS MEŽI

KOKSNE · STĀDI · ATPŪTA

AS Latvijas Valsts meži (LVM)

Reģ. Nr. 40003466281

Komerscābiedrība internetā: www.lvm.lv

Valsts līdzdalība 100 %

Saistītie uzņēmumi un kapitāla daļas:

SIA "Jaunmoku pils" 100%

SIA "Meža un koksnes produktu pētniecības un attīstības institūts" 40,21%

AS "Latvijas finieris" 0,984%

LVM isteno valsts intereses meža apsaimniekošanā, nodrošinot meža vērtības saglabāšanu un palielināšanu, kā arī sekmējot ienākumu gūšanu no mežu apsaimniekošanas. Līdztekus koksnes produktu piedāvājumam, LVM sniedz arī rekreācijas pakalpojumus, ražo selekcionētas sēklas un stādus meža atjaunošanai, piedāvā tirgū zemes dziļu resursu produktus un zemes nomu derīgo izrakteņu ieguvei, kā arī nodrošina ģeotelpiskās informācijas tehnoloģiju izstrādes pakalpojumus.

Vispārējais stratēģiskais mērķis

Īstenot uzņēmuma rīcībā esošo stratēģisko aktīvu – zemes, meža, zemes dziļu un citu resursu – ilgtspējīgu, efektīvu un sociāli atbildīgu apsaimniekošanu, palielinot meža produktivitāti un oglekļa piesaisti augošajā koksne un sekmējot Latvijas konkurētspēju globālajā vērtību ķēdēs, kā arī veicināt noteikto valsts klimatneitralitātes mērķu sasniegšanu, attīstot tehnoloģijas un zinātnes sasniegumus balstītu produktu ražošanu un pakalpojumu sniegšanu.

Svarīgākie notikumi 2024. gadā

- 2024. gadā sasniegts augstākais koksnes un enerģētiskās šķeldas pārdošanas apjoms uzņēmuma pastāvēšanas vēsturē.
- 2024. gada "Brand Capital" Baltijas pētījumā LVM ir novērtēta kā zaļākais zīmols Latvijā un otrais cilvēciņākais zīmols Latvijā.
- 2024. gada pavasarī tika atklāts Mežvidu kokaudzētavas stādu šķirošanas un apstrādes komplekss ar kapacitāti 15 milj. ietvarstādu gadā. Vienlaikus jaunā kompleksa ēka ir arī izcilis piemērs koksnes izmantošanai ražošanas un noliktavu objektu būvdarbos.

Plānotie būtiskākie notikumi 2025. gadā

- Uzņēmuma darbības efektivizēšana un biznesa procesu sakārtošana.
- LVM finanšu stabilitātes un darbības ilgtspēja veicināšana.
- Latvijas tautsaimniecībai piegādāt koksnes produktus ne mazāk kā 7,25 milj. m³ apmērā.

Galvenie finanšu mērķi

- EBITDA, milj. EUR: 141,4 (sasniegts: 216,4).
- Dividendēs izmaksājamā peļņas daļa (t.sk. uzņēmumu ienākuma nodoklis par dividendžu izmaksu), %: ≥ 80 (sasniegts: 80).
- Ieguldījumi (samazinātā mežsaimniecības ilgtermiņa peļņa) ekosistēmas pakalpojumu nodrošināšanai, milj. EUR: ≥ 80,5 (sasniegts: 85).

Galvenie nefinanšu mērķi

- Apaļkoksnes sortimentu piegāžu apjoms, milj. m³: 7,35 (sasniegts: 7,44).
- Šķeldu piegāžu apjoms, tūkst. MWh: 706 (sasniegts: 673).
- Minerālo materiālu un to maisījumu realizācijas apjoms, tūkst. m³: 1 353 (sasniegts 1 302).
- Meža atjaunošanas ar selekcionētu reproduktīvo materiālu īpatsvars 5 gadu periodā, %: ≥ 65 (sasniegts: 72).
- LVM bezmaksas tūrisma vietu apmeklētāju skaits, tūkst. apmeklētāji: ≥ 370 (sasniegts: 435).

Pārvaldība

Akciju turētājs – Zemkopības ministrija

Akciju turētājs pārstāvis – Ģirts Krūmiņš

Padomes priekšsēdētāja – Zane Driņķe

Padomes locekļi – Mārtiņš Lidums, Sintija Ķikste

Valdes priekšsēdētājs – Pēters Putniņš

Valdes locekļi – Dagnis Dubrovskis, Jānis Krūmiņš,

Māris Kuzmins, Inga Vagele

Galvenie finanšu rādītāji, tūkst. EUR

	2023*	2024*
Apgrozījums	626 136,3	586 390,7
Peļņa/zaudējumi	220 948,1	150 128,9
EBITDA	296 479,1	216 624,7
Aktīvi	824 275,9	833 023,0
Pamatkapitāls	481 821,7	525 989,3
Pašu kapitāls	743 268,5	752 061,0
Investīcijas	56 118,0	69 274,1
Samaksātās dividendes valsts budžetā	162 510,1	141 336,4
Samaksātās iemaksas valsts un pašvaldību budžetos	218 169,8	288 687,3
Saņemtie ziedojumi	0,0	0,0
Veiktie ziedojumi	5,5	2,2
No valsts budžeta saņemtais finansējums	0,0	0,0

Galvenie finanšu rādītāji, % un koeficienti

Rentabilitāte (peļņa/apgrozījums), %	35,29	25,60
ROA (peļņa/aktīvi), %	26,81	18,02
ROE (peļņa/pašu kapitāls), %	29,73	19,96
Kopējā likviditāte (īstermiņa aktīvi/īstermiņa kreditori)	8,74	8,31
Saistību īpatsvars (saistības/pašu kapitāls)	0,09	0,09

Citi rādītāji

Nodarbināto skaits	1 497	1 515
Vidējā bruto atlīdzība uz vienu nodarbināto gadā, tūkst. EUR	29,0	31,7
Dzimumu attiecība pārvaldē, s/v	3/7	3/5
Gada pārskats pēc SFPS	jā	jā
Izdevumi un/vai kapitālieguldījumi pētniecībā un attīstībā, tūkst. EUR	1 596,0	3 892,2
Sagatavots paziņojums par korporatīvo pārvaldību, jā vai nē	jā	jā
Sagatavots nefinanšu paziņojums, jā vai nē	jā	jā

* Dati sniegti konsolidēti.

Apraksts par veiktajām inovācijām 2024. gadā:

Pētniecībā un attīstībā ieguldīti 3,9 milj. EUR, nozīmīgākie projekti:

- Ieviesta digitālā e-pavadzīme, mobilā lietotne kokvedēju vadītājiem datu aprites nodrošināšanai;
- Izstrādāta mobilā lietotne mežsaimniecisko darbu veicējiem datu apmaiņai;
- Pilnveidota attālās izpētes datu izmantošana.



VSIA Meliorprojekts (MP)

Reģ. Nr. 50003017621
Komerccabiedrība internetā: www.meliorprojekts.lv
Valsts līdzdalība 100 %
MP nav līdzdalības citās kapitālsabiedrībās

MP nodarbojas ar meliorācijas sistēmu un hidrotehnisko būvju projektēšanu, topogrāfisko un kadastrālo uzmērīšanu. MP veidots ar mērķi sekmēt Zemkopības ministrijas politikas īstenošanu lauku attīstības, zemes un ūdens resursu ilgtspējīgas apsaimniekošanas un lauku infrastruktūras, ainavas saglabāšanas un vides sakārtošanas jomā un sniegt inženierizpēti un būvprojektēšanas pakalpojumus par ekonomiski pamatotām cenām, nodrošinot sabiedrības interesēm atbilstošu valsts kontroli pār valstiski nozīmīgu funkciju īstenošanu īpašā tautsaimniecības nozarē – hidromelioratīvajā būvniecībā.

Vispārējais stratēģiskais mērķis

Sekmēt dabas kapitāla saglabāšanu, palielināšanu un ilgtspējīgu izmantošanu un pret klimata pārmaiņām noturīgas ekonomikas atbalstīšanu, tirgus nepilnības apstākļos nodrošinot sabiedrības interesēm atbilstošus izpēti un projektēšanas pakalpojumus meliorācijas un plūdu risku pārvaldības jomā.

Svarīgākie notikumi 2024. gadā

2024. gadā izstrādāti 14 būvprojekti ar ES līdzfinansējumu apdzīvotu vietu plūdu riska novēršanai, tai skaitā Jēkabpils aizsargdambja pārbūvei.

Plānotie būtiskākie notikumi 2025. gadā

2025. gadā tiek veikta 2024. gadā izstrādāto būvprojektu būvniecības autoruzraudzība.

Galvenie finanšu mērķi

- Neto apgrozījums, EUR: 660 000 (sasniegts: 697 690).
- Pašizmaksa, EUR: 660 000 (sasniegts: 638 046).
- Bruto peļņa, EUR: 0,00 (sasniegts: 59 644).

Galvenie nefinanšu mērķi

- Būvprojektu izstrāde, gab.: 60 (sasniegts: 80).
- Konsultācijas, arhīva pakalpojumi, vienības: 75 000 (sasniegts: 75 000).
- Normatīvo dokumentu izstrāde: 1 (sasniegts: 1).

Pārvaldība

Kapitāla daļu turētājs – Zemkopības ministrija
Kapitāla daļu turētāja pārstāvis – Ģirts Krūmiņš
Valdes priekšsēdētājs – Zigurds Zēns

Galvenie finanšu rādītāji, tūkst. EUR

	2023	2024
Apgrozījums	829,0	697,7
Peļņa/zaudējumi	92,0	-1,7
EBITDA	101,5	15,0
Aktīvi	219,7	258,0
Pamatkapitāls	115,7	115,7
Pašu kapitāls	129,4	127,7
Investīcijas	59,0	63,4
Samaksātās dividendes valsts budžetā	0,0	0,0
Samaksātās iemaksas valsts un pašvaldību budžetos	288,8	280,0
Saņemtie ziedojumi	0,0	0,0
Veiktie ziedojumi	0,0	0,0
No valsts budžeta saņemtais finansējums	0,0	627,3

Galvenie finanšu rādītāji, % un koeficienti

Rentabilitāte (peļņa/apgrozījums), %	11,09	-0,24
ROA (peļņa/aktīvi), %	41,86	-0,65
ROE (peļņa/pašu kapitāls), %	71,05	-1,32
Kopējā likviditāte (īstermiņa aktīvi/īstermiņa kreditori)	2,12	1,49
Saistību īpatsvars (saistības/pašu kapitāls)	0,70	1,02

Citi rādītāji

Nodarbināto skaits	23	21
Vidējā bruto atlīdzība uz vienu nodarbināto gadā, tūkst. EUR	14,7	17,6
Dzimumu attiecība pārvaldē, s/v	0/1	0/1
Gada pārskats pēc SFPS	nē	nē
Izdevumi un/vai kapitālieguldījumi pētniecībā un attīstībā, tūkst. EUR	0,0	63,4
Sagatavots paziņojums par korporatīvo pārvaldību, jā vai nē	nē	nē
Sagatavots nefinanšu paziņojums, jā vai nē	nē	nē

Apraksts par veiktajām inovācijām 2024. gadā:

- Mērniecības darbu uzsākšana izmantojot mērniecības dronu.
- Atjaunota kūdras purvu inventarizācija un kūdras krājumu aprēķini.



5.3 Transports

AS Air Baltic Corporation (airBaltic)

Reg. Nr. 40003245752
 Komerccsabiedrība internetā: www.airbaltic.com
 Valsts līdzdalība 97,97 %
 Saistītie uzņēmumi un kapitāla daļas:
 SIA "Baltijas Kravu Centrs" 100 %
 SIA "Air Baltic Training" 100 %
 AS "Aviation Crew Resources" 100 %

airBaltic ir vadošā aviosabiedrība Latvijā un Igaunijā, kas veic tiešos lidojumus no visām Baltijas valstu galvaspilsētām - Rīgas, Viļņas, Tallinas, kā arī no Tamperes, Somijā, un Grand Kanarija Spānijā. airBaltic ir hibrīda tipa aviosabiedrība, apvienojot labāko praksi, gan no tradicionālajām tikla aviosabiedrībām, gan no zemo cenu pārvadātājiem. Kā tikla aviosabiedrība airBaltic spēj izveidot Rīgu par satiksmes savienojuma mezglu.

Vispārējais stratēģiskais mērķis

Veicināt Latvijas starptautisko sasniedzamību, nodrošinot pasažieru un kravu aviopārvadājumus, tiekties uz klimatneitralitāti, attīstīt tirgus daļu Ziemeļeiropas un citu valstu lidostās, kā arī iesaistīties jaunos tirgus segmentos, nodrošināt līderību inovācijās, tādējādi veicinot Rīgas kā nozīmīga Ziemeļeiropas gaisa satiksmes centra attīstību.

Svarīgākie notikumi 2024. gadā

- 2024. gada maijā airBaltic veiksmīgi pabeidza līdz šim lielāko obligāciju emisiju EUR 340 miljonu apmērā ar 14, 50% kupona likmi uz 5, 25 gadiem.
- Parakstīts jauns pirkuma līgumu ar Airbus, konvertējot 10 A220-300 opcijas līgumus uz iegādes līgumiem un mainot piegādes grafikus, lai paātrinātu flotes izaugsmi.
- 2024. gada augustā aviosabiedrība parakstīja līgumu par mācību simulatora iegādi.
- airBaltic parakstīja vienošanos ar Lufthansa Group par ACMI nomas līguma pagarināšanu vēl uz trim gadiem, sākot no 2025. gada vasaras.
- 2024. gadā aviokompānija saskaņā ar piegādes grafiku saņēma trīs Airbus A220-300 lidmašīnas.
- airBaltic apkalpoja rekordlielu skaitu maršrutu – 143, tostarp 85 no Rīgas, 23 no Tallinas, 19 no Viļņas, 8 no Tamperes un 6 no Grankanārijas.

Plānotie būtiskākie notikumi 2025. gadā

- Aviosabiedrība plāno paplašināt ACMI operācijas (lidojumi citām aviosabiedrībām), iznomājot līdz 19 lidmašīnām 2025. gada vasaras mēnešos.
- airBaltic plāno turpināt flotes paplašināšanos, pievienojot vismaz trīs jaunas A220-300 lidmašīnas, līdz gada beigām potenciāli sasniedzot 52 lidmašīnas.
- Plānotais galamērķu skaits no Rīgas bāzes – 77.

Galvenie finanšu mērķi

- Neto apgrozījums, tūkst. EUR: 805 036,4 (sasniegts: 747 415,6).
- EBITDAR, tūkst. EUR: 223 213,5 (sasniegts: 182 353,4).
- Peļņa pirms procentu maksājumiem un nodokļiem (EBIT), atskaitot USD saistību pārvērtēšanas ietekmi, tūkst. EUR: 92 203,2 (sasniegts: -53,97).
- Peļņa vai zaudējumi, atskaitot USD saistību pārvērtēšanas ietekmi, tūkst. EUR: 4 947,7 (sasniegts: -86 563,8).

Galvenie nefinanšu mērķi

- Regulāro lidojumu pasažieri: 5 147 281 (sasniegts: 5 057 891).
- Destināciju skaits: 83 (sasniegts: 89).
- Vidējie vienas biļetes ieņēmumi, EUR: 119,7 (sasniegts: 106,3).

Pārvaldība

Akciju turētājs – Satiksmes ministrija
 Akciju turētāja pārstāvis – Andulis Židkovs
 Padomes priekšsēdētājs – Klāvs Vasks
 Padomes locekļi – Kaspars Ozoliņš, Andris Liepiņš, Lars Thuesen
 Valdes priekšsēdētājs – Martin Alexander Gauss,
 Valdes locekļi – Vitolds Jakovļevs, Juris Pauls Cālitis

Galvenie finanšu rādītāji, tūkst. EUR

	2023*	2024*
Apgrozījums	664 186,0	745 953,0
Peļņa/zaudējumi	33 652,0	-118 159,0
EBITDA	163 335,0	158 335,5
Aktīvi	1 324 707,0	1 415 781,0
Pamatkapitāls	596 473,0	596 473,0
Pašu kapitāls	-48 307,0	-165 342,0
Investīcijas	242 105,4	148 463,6
Samaksātās dividendes valsts budžetā	0,0	0,0
Samaksātās iemaksas valsts un pašvaldību budžetos	42 566,8	51 710,9
Saņemtie ziedojumi	0,0	0,0
Veiktie ziedojumi	0,0	0,0
No valsts budžeta saņemtais finansējums	0,0	0,0

Galvenie finanšu rādītāji, % un koeficienti

Rentabilitāte (peļņa/apgrozījums), %	5,07	-15,84
ROA (peļņa/aktīvi), %	2,54	-8,35
ROE (peļņa/pašu kapitāls), %	0,00	0,00
Kopējā likviditāte (istermiņa aktīvi/istermiņa kreditori)	0,23	0,39
Saistību ipatsvars (saistības/pašu kapitāls)	0,00	0,00

Citi rādītāji

Nodarbināto skaits	2 531	2 656
Vidējā bruto atlīdzība uz vienu nodarbināto gadā, tūkst. EUR	33,9	39,5
Dzimumu attiecība pārvaldē, s/v	0/7	0/7
Gada pārskats pēc SFPS	jā	jā
Izdevumi un/vai kapitālieguldījumi pētniecībā un attīstībā, tūkst. EUR	0,0	0,0
Sagatavots paziņojums par korporatīvo pārvaldību, jā vai nē	jā	jā
Sagatavots nefinanšu paziņojums, jā vai nē	jā	jā

* Dati sniegti konsolidēti.

Apraksts par veiktajām inovācijām 2024. gadā:

Pirmā lidmašīna aprīkota ar Starlink internetu un nodota turpmākajam sertifikācijas procesam.



VSIA Autotransporta direkcija (ATD)

Reģ. Nr. 40003429317

Komersabiedrība internetā: www.atd.lv

Valsts līdzdalība 100 %

Saistītie uzņēmumi un kapitāla daļas:

ATD nav līdzdalības citās kapitālsabiedrībās

ATD ir vienotas valsts politikas realizētāja pasažieru un kravu pārvadājumu jomā. ATD nodrošina sabiedriskā transporta pakalpojumus reģionālajos nozīmes maršrutos un sniedz stratēģiski svarīgus pakalpojumus autopārvadājumu licencēšanas jomā, nodrošinot kvalitatīvu pakalpojumu kompleksu kravas un pasažieru autopārvadājumu jomā atbilstoši valsts, sabiedrības un pārvadātāju interesēm godīgas un vienlīdzīgas pārvadātāju konkurences nodrošināšanai.

Vispārējais stratēģiskais mērķis

Nodrošināt sabiedrības interesēm atbilstošu vienotu, ilgtspējīgu un pieejamu sabiedriskā transporta pakalpojumu reģionālo maršrutu tīklu un pārvadājumu minimālo valsts garantēto pakalpojumu apjomu tajā, kā arī uzturēt un īstenot kvalitatīvu pakalpojumu kompleksu (sistēmu), lai pārvadātājiem nodrošinātu vienlīdzīgu piekļuvi tirgum autopārvadājumu jomā.

Svarīgākie notikumi 2024. gadā

- Veikts pētījums par iedzīvotāju apmierinātību ar reģionālās nozīmes sabiedrisko transportu dažādos Latvijas novados, sasniedzot 78,9 % klientu apmierinātību.
- Izstrādāta koncepcija par ekspeditoru un kravu pārvadājumu starpniecības pakalpojumu sniedzēju reģistrācijas nepieciešamību un šiem uzņēmējiem izvirzāmajām prasībām.
- Nodrošināta digitālā tahogrāfa vadītāja kartes saņemšanas pieteikšana e-pakalpojumu vidē e.atd.lv.
- E-pakalpojumu vidē e.atd.lv iesniegto iesniegumu īpatsvars sasniedzis 71,4 % no kopējā iesniegumu skaita.

Plānotie būtiskākie notikumi 2025. gadā

- Mobilitātes un sabiedriskā transporta pakalpojumu pieejamības veicināšana reģionālās nozīmes dzelzceļa maršrutos.
- Sekmēt ATD iesniegto pakalpojumu digitalizāciju.
- Izstrādāt un apstiprināt ATD vidēja termiņa darbības stratēģiju 2026. - 2030. gadam.
- Izstrādāt ATD ilgtspējas pārskata sagatavošanas metodiku un pārskatu par 2024. gadu.
- Izstrādāt Sabiedriskā transporta koncepciju sabiedriskā transporta organizēšanai nākamajā ilgtermiņa līgumu darbības periodā.

Galvenie finanšu mērķi

- Neto apgrozījums, tūkst. EUR: 3 959 (sasniegts: 4 807).
- Pašu kapitāla atdeve, %: 0,54 (sasniegts: 6,40).
- Pašu kapitāla īpatsvars: 0,84 (sasniegts 0,74).

Galvenie nefinanšu mērķi

- Pasažieru interesēm atbilstoša sabiedriskā transporta pakalpojuma nodrošināšana, %: 70 (sasniegts: 69,5 apmierinātības līmenis četros novados).
- Palielināt e-pakalpojumu vidē e.atd.lv iesniegto iesniegumu skaitu pret kopējo iesniegto iesniegumu skaitu, %: 62 (sasniegts 71,4).
- Sniegt uz klientu orientētus un tā vēlmēs un vajadzības apmierinošus pakalpojumus, nodrošinot augstu klientu apkalpošanas kultūras līmeni, %: 78 (sasniegts: 78,9).

Pārvaldība

Kapitāla daļu turētājs – Satiksmes ministrija

Kapitāla daļu turētāja pārstāve – Inguna Strautmane

Padomes priekšsēdētājs – Dins Merirands

Padomes loceklis – Kristaps Krūmiņš

Galvenie finanšu rādītāji, tūkst. EUR

	2023	2024
Apgrozījums	4 062,1	4 807,4
Peļņa/zaudējumi	94,2	263,2
EBITDA	449,0	521,5
Aktīvi	4 993,5	5 567,2
Pamatkapitāls	200,9	200,9
Pašu kapitāls	3 907,4	4 110,3
Investīcijas	251,3	262,3
Samaksātās dividendes valsts budžetā	0,0	60,3
Samaksātās iemaksas valsts un pašvaldību budžetos	1 417,2	1 660,2
Saņemtie ziedojumi	0,0	0,0
Veiktie ziedojumi	1,0	0,0
No valsts budžeta saņemtais finansējums	1 008,6	1 078,6

Galvenie finanšu rādītāji, % un koeficienti

Rentabilitāte (peļņa/apgrozījums), %	2,32	5,47
ROA (peļņa/aktīvi), %	1,89	4,73
ROE (peļņa/pašu kapitāls), %	2,41	6,40
Kopējā likviditāte (īstermiņa aktīvi/īstermiņa kreditori)	3,79	4,13
Saistību īpatsvars (saistības/pašu kapitāls)	0,28	0,35

Citi rādītāji

Nodarbināto skaits	87	91
Vidējā bruto atlidzība uz vienu nodarbināto gadā, tūkst. EUR	30,0	33,1
Dzimumu attiecība pārvaldē, s/v	1/1	0/2
Gada pārskats pēc SFPS	nē	nē
Izdevumi un/vai kapitālieguldījumi pētniecībā un attīstībā, tūkst. EUR	0,0	0,0
Sagatavots paziņojums par korporatīvo pārvaldību, jā vai nē	nē	nē
Sagatavots nefinanšu paziņojums, jā vai nē	nē	nē

Apraksts par veiktajām inovācijām 2024. gadā:

Nav veiktas inovācijas.



VAS Ceļu satiksmes drošības direkcija (CSDD)

Reģ. Nr. 40003345734

Komerccabiedrība internetā: www.csdd.lv

Valsts līdzdalība 100 %

Saistītie uzņēmumi un kapitāla daļas:

CSDD nav līdzdalības citās kapitālsabiedrībās

CSDD veic saimniecisko darbību un deleģēto valsts pārvaldes uzdevumu ietvaros sniedz šādus galvenos pakalpojumus: reģistrē transportlīdzekļus un mazizmēra kuģošanas līdzekļus; veic transportlīdzekļu valsts tehnisko apskati un vispārējo pārraudzību; nodrošina un uztur transportlīdzekļu un to vadītāju valsts reģistru; piešķir transportlīdzekļu vadīšanas tiesības, izsniedz vadītāju apliecības; nodrošina nacionālās Bīķernieku kompleksās sporta bāzes un Rīgas Motormuzeja darbību.

Vispārējais stratēģiskais mērķis

Nodrošināt kvalitatīvu un inovatīvu ieguldījumu ilgtspējīgas satiksmes drošības paaugstināšanā, uzturēt un attīstīt transportlīdzekļu un iekšējo ūdeņu kuģošanas līdzekļu uzskaites un vadītāju kvalifikācijas pakalpojumus, transportlīdzekļu tehniskā stāvokļa apskates un kontroles pakalpojumus, kā arī uzturēt nozīmīgus ar satiksmes jomu saistītus infrastruktūras objektus.

Svarīgākie notikumi 2024. gadā

- Ieviesta elektroskrejriteņu reģistrācija.
- Pirmoreiz Baltijā organizējam ceļu drošības hakatonu, kurā vairāk nekā 10 starpdisciplināras komandas meklēja risinājumus, kā uzlabot drošību uz Latvijas ceļiem un mazināt letālo negadījumu skaitu, kā labākā tika atzīta ideja par regulāru dronu izmantošanu satiksmes kontrolē.
- Personāla atlases uzņēmuma "Alma Career Latvia" organizētajā Latvijas labāko darba devēju aptaujā CSDD atzīts par 2. labāko darba devēju transporta un loģistikas sektorā 2024. gadā.
- "Baltic Brand forum" rīkotajā Cilvēcīgāko zīmolu topā pagājušajā gadā ierindojāmies 5. vietā.

Plānotie būtiskākie notikumi 2025. gadā

- Saskaņā ar ES Regulu 2018/858 ražotājiem pārejot uz elektronisko transportlīdzekļa atbilstības sertifikātu izmantošanu, ieviest risinājumu šo datu izmantošanai transportlīdzekļu pirmreizējās reģistrācijas Latvijā pakalpojumā, tādējādi mazinot administratīvo slogu klientiem.
- Uzsākt transportlīdzekļu un to vadītāju valsts reģistra refaktoringa projektu.
- Piedalīties konsorcijs NOBID darbā, gatavojoties digitālās vadītāja apliecības iekļaušanai Latvijas digitālajā maciņā.

Galvenie finanšu mērķi

- Pašu kapitāla atdeve (ROE) ne mazāk kā 5 %: (sasniegts: 5,7).
- Saistības pret pašu kapitālu ne vairāk kā 17 %: (sasniegts: 17,7).
- Likviditātes rādītājs ne mazāks kā 2 (sasniegts: 2,69).

Galvenie nefinanšu mērķi

- Klientu pieredzes mērījums attālināti saņemtiem pakalpojumiem (pilnībā apmierinātie un apmierinātie klienti) ne mazāk kā 80, %: (sasniegts: 83).
- E-pakalpojumus noformēto reģistrācijas apliecību ipatsvars no kopējā izsniegto reģistrācijas apliecību skaita 17, %: (sasniegts: 21).
- Pietiekšanās eksāmenu kārtošana i-pakalpojumos (no kopējā pieteikumu skaita) 64, %: (sasniegts: 64).

Pārvaldība

Kapitāla daļu turētājs – Satiksmes ministrija

Kapitāla daļu turētāja pārstāvis – Andulis Židkovs

Padomes priekšsēdētājs – Kristiāns Godiņš

Padomes locekļi – Jānis Brazovskis, Māris Macijevskis

Valdes priekšsēdētājs – Aivars Aksenoks,

Valdes locekļi – Mārtiņš Krieviņš, Jānis Liepiņš, Dace Benhena

Galvenie finanšu rādītāji, tūkst. EUR

	2023	2024
Apgrozījums	60 022,6	62 873,1
Peļņa/zaudējumi	3 953,5	2 657,5
EBITDA	8 479,6	6 329,7
Aktīvi	53 803,8	55 110,9
Pamatkapitāls	40 014,6	40 014,6
Pašu kapitāls	46 690,5	46 817,7
Investīcijas	3 430,9	3 508,6
Samaksātās dividendes valsts budžetā	6 609,4	2 530,2
Samaksātās iemaksas valsts un pašvaldību budžetos	20 417,9	16 169,1
Saņemtie ziedojumi	0,0	0,0
Veiktie ziedojumi	0,0	0,0
No valsts budžeta saņemtais finansējums	270,1	277,2

Galvenie finanšu rādītāji, % un koeficienti

Rentabilitāte (peļņa/apgrozījums), %	6,59	4,23
ROA (peļņa/aktīvi), %	7,35	4,82
ROE (peļņa/pašu kapitāls), %	8,47	5,68
Kopējā likviditāte (istermiņa aktīvi/istermiņa kreditori)	3,08	2,69
Saistību ipatsvars (saistības/pašu kapitāls)	0,15	0,18

Citi rādītāji

Nodarbināto skaits	587	595
Vidējā bruto atlīdzība uz vienu nodarbināto gadā, tūkst. EUR	25,8	27,8
Dzimumu attiecība pārvaldē, s/v	1/5	1/6
Gada pārskats pēc SFPS	jā	Jā
Izdevumi un/vai kapitālieguldījumi pētniecībā un attīstībā, tūkst. EUR	0,0	0,0
Sagatavots paziņojums par korporatīvo pārvaldību, jā vai nē	jā	jā
Sagatavots nefinanšu paziņojums, jā vai nē	jā	nē

Apraksts par veiktajām inovācijām 2024. gadā:

- Ieviests uz AI balstīts informatīvā tālruna sarunu transkripta risinājums.
- Turpinām transportlīdzekļu reģistrācijas speciālistu atbalsta asistenta izveidi izmantojot AI.
- Uzsākta maksājumu ieviešana, kas ļauj klientiem, izmantojot i-banku, ar 1 darbību izpildīt maksājumus vairākiem adresātiem.

SIA Eiropas dzelzceļa līnijas (EDzL)

Reģ. Nr. 40103836785
Komerccabiedrība internetā: www.edzl.lv
Valsts līdzdalība 100 %
Saistītie uzņēmumi un kapitāla daļas:
AS "RB Rail" 33,33 %

EDzL ir Rail Baltica projekta nacionālais ieviesējs Latvijā, kas realizē būvniecības darbus Rīgas centrālajā stacijā, Rīgas lidostā un pamatrasē, ārpus Rīgas. Uzņēmums nodrošina projektēšanu Rail Baltica projekta vajadzībām, nepieciešamo nekustamo īpašumu atsavināšanu, strādā pie Rail Baltica nepieciešamo kompetenču attīstīšanas un infrastruktūras pārvaldības modeļa izstrādes.

Vispārējais stratēģiskais mērķis

Nodrošināt valsts nozīmes stratēģiskās infrastruktūras – Eiropas platuma dzelzceļa līnijas Rail Baltica – izveidi un pārvaldīšanu nepieciešamo aktīvu, pakalpojumu un zināšanu attīstību, veicinot kopīga Baltijas valstu infrastruktūras pārvaldības modeļa ieviešanu un Rail Baltica integrēšanu vienotajā Eiropas dzelzceļa telpā.

Svarīgākie notikumi 2024. gadā

- Selmīgi uzsākta Rail Baltica pamatrasē būvdarbu līguma realizācija.
- Līdz ar ceturtnās arkas izbūvi Rīgas centrālās stacijas dienvidu pusē pabeigta jaunās stacijas jumta konstrukcijas izbūve.
- Rail Baltica stacijas un saistītās infrastruktūras Rīgas lidostas būvniecībā pabeigta ievērojama apjoma apakšzemes komunikāciju izbūve un vērienīga ceļa infrastruktūras izveide uz lidostu un no tās.

Plānotie būtiskākie notikumi 2025. gadā

- Turpināt iegūt būvdarbu veikšanai nepieciešamos nekustamos īpašumus MK 2024. gada 10. decembra sēdes protokollēmumā (prot. Nr. 52, 102. §) noteiktajam 1. kārtas tvērumam.
- Uzsākt Rail Baltica pamatrasē būvdarbus DS 4 (Misa LV-LT robeža) posmā.
- Turpināt realizēt būvniecības darbus Rīgas centrālajā stacijā un Rīgas lidostas pamatlinijā, atbilstoši pieejamajam finansējumam un kopējam projekta tvērumam.

Galvenie finanšu mērķi

- Zaudējumu apmērs katru gadu tiek samazināts, virzīts uz 0 tūkst. EUR: - 127 (sasniegts: - 76 546).
- EDZL apgrozījums ir ne vairāk kā 7% no gada projekta ieguldījumu vērtības, plānots, %: 6 (sasniegts: 5,9).
- Budžeta izpilde (%) gada beigās, %: 85 no plānotā (sasniegts: 93).

Galvenie nefinanšu mērķi

- Īpašumu atsavināšana Rail Baltica projekta vajadzībām, objektu skaits: 724 (sasniegts: 909).
- Būvatļaujas, par kurām noslēgti būvdarbu līgumi, skaits: 55 (sasniegts: 90).
- Rīgas Centrālās stacijas 1. un 2. fāzes būvdarbu un uzraudzības darbu pabeigšana, %: 100 (sasniegts: 100).
- Rīgas lidostas 1. un 2. fāzes būvdarbu un uzraudzības darbu pabeigšana, %: 100 (sasniegts: 100).

Pārvaldība

Kapitāla daļu turētājs – Satiksmes ministrija
Kapitāla daļu turētāja pārstāve – Inguna Strautmane
Valdes priekšsēdētājs – Ēriks Diļevs
Valdes locekle – Baiba Zauere

Galvenie finanšu rādītāji, tūkst. EUR		
	2023	2024
Apgrozījums	6 397,6	9 932,5
Peļņa/zaudējumi	-195,9	8,2
EBITDA	-115,3	126,6
Aktīvi	8 908,9	9 067,6
Pamatkapitāls	4 445,4	4 445,4
Pašu kapitāls	4 045,7	4 053,8
Investīcijas	102,8	194,9
Samaksātās dividendes valsts budžetā	0,0	0,0
Samaksātās iemaksas valsts un pašvaldību budžetos	1 862,3	2 631,7
Saņemtie ziedojumi	0,0	0,0
Veiktie ziedojumi	0,0	0,0
No valsts budžeta saņemtais finansējums	6 500,3	10 127,4
Galvenie finanšu rādītāji, % un koeficienti		
Rentabilitāte (peļņa/apgrozījums), %	-3,06	0,08
ROA (peļņa/aktīvi), %	-2,20	0,09
ROE (peļņa/pašu kapitāls), %	-4,84	0,20
Kopējā likviditāte (īstermiņa aktīvi/īstermiņa kreditori)	1,02	1,01
Saistību īpatsvars (saistības/pašu kapitāls)	1,20	1,24
Citi rādītāji		
Nodarbināto skaits	97	118
Vidējā bruto atbildība uz vienu nodarbināto gadā, tūkst. EUR	38,9	45,3
Dzimumu attiecība pārvaldē, s/v	0/2	1/1
Gada pārskats pēc SFPS	nē	nē
Izdevumi un/vai kapitālieguldījumi pētniecībā un attīstībā, tūkst. EUR	0,0	0,0
Sagatavots paziņojums par korporatīvo pārvaldību, jā vai nē	nē	nē
Sagatavots nefinanšu paziņojums, jā vai nē	nē	nē

Apraksts par veiktajām inovācijām 2024. gadā:

EDZL noslēgtie līgumi par projekta realizāciju ietver modernas tehnoloģijas un starptautiski aprobētus risinājumus, taču šīs aktivitātes nebūtu uzskatāmas par inovācijas projektiem to klasiskajā izpratnē.



LATVIJAS AUTOCEĻU UZTURĒTĀJS

VAS Latvijas autoceļu uzturētājs (LAU)

Reģ. Nr. 40003356530
Komerccabiedrība internetā: www.lau.lv
Valsts līdzdalība 100 %
Saištītie uzņēmumi un kapitāla daļas:
LAU nav līdzdalības citās kapitālsabiedrībās

LAU ir publiskas personas kapitālsabiedrība, kas veic valsts, pašvaldību un citu komersantu autoceļu, ielu un laukumu ikdienas uzturēšanas darbus, būvdarbus un minerālmateriālu ražošanu. LAU ir lielākais darba devējs būvniecības nozarē ar plašu reģionālo pāršāvēniecību.

Vispārējais stratēģiskais mērķis

Veikt nepārtrauktus valsts autoceļu ikdienas uzturēšanas darbus, lai nodrošinātu iedzīvotājiem nepieciešamās mobilitātes iespējas, satiksmes drošību, kritiski svarīgo dienestu darbību pakalpojumu (neatliekamā medicīniskā palīdzība, ugunsdzēsības un glābšanas dienests, policija) un sabiedriskā transporta funkcionēšanu u.c., kā arī nodrošināt valstij svarīgas ceļu infrastruktūras uzturēšanas pakalpojumu sniegšanu.

Svarīgākie notikumi 2024. gadā

- Izaugsme: Sasniegts vēsturiski lielākais apgrozījums 94,779 milj. EUR apmērā. LAU 2024. gadā piedalījies 1077 iepirkuma procedūrās par tiesībām veikt darbus uz ceļiem, no kurām uzvarētas 366 daļas (34 %).
- Jaunas kompetences: Uzsākta sadarbības forma personu apvienībā, lai realizētu projektus, kuros LAU nav pietiekama kompetence. Sekmīgi īstenoti Design&Build robežbūves projekti kā galvenajam būvuzņēmējam.
- Sasniegumi: Platīna kategorija Ilgtspējas indeksā un Latvijas Ilgtspējīgas pārvaldības balvas ietvaros atzinība nominācijā "Dažādība un vienlīdzīgas iespējas".

Plānotie būtiskākie notikumi 2025. gadā

- Tehnoloģiskā transformācija – uzņēmuma resursu vadības sistēmas ieviešana (2025 - 2026), atbilstības NIS2 un citu normatīvo aktu drošības prasībām nodrošināšana.
- Darbinieku prasmju pilnveide, labbūtība – darbinieku izglītošana, attīstības pārrunas, dažādi piesaistes pasākumi.
- LAU attīstība un komercdarbības apjoma palielināšana, lai sasniegtu >30% kopējā neto apgrozījumu. Iesaiste liela mēroga infrastruktūras projektos, t.sk., Design&Build.

Galvenie finanšu mērķi

- Pašu kapitāla attiecība pret aktīvu kopsummu, %: ≥ 45 (sasniegts: 64).
- Saistību segšanas koeficients (DSCR): $\geq 1,1$ (sasniegts: 3,9).
- Kopējais likviditātes koeficients: $\geq 1,1$ (sasniegts: 1,7).
- EBITDA rentabilitātes rādītājs, %: ≥ 8 (sasniegts: 13).
- Neto rentabilitātes rādītājs, %: ≥ 1 (sasniegts: 7).

Galvenie nefinanšu mērķi

- Ieviesti risinājumi, kas vērsti uz efektivitāti un produktivitāti: ≥ 2 (sasniegts: 2).
- Atbildības īpatsvars pret vidējo atbildību nozarē (81.kods sabiedriskajā sektorā), koeficients: $\geq 1,1$ (sasniegts: 1,1).
- Klientu novērtējums par pakalpojumu kvalitāti: $\geq 4,3$ (sasniegts: 4,6).
- Autotransporta īpatsvars ar izmešu normu vismaz EURO 5, %: ≥ 59 (sasniegts: 61).

Pārvaldība

Kapitāla daļu turētājs – Satiksmes ministrija
Kapitāla daļu turētāja pārstāve – Elīna Šimīna - Neverovska
Padomes priekšsēdētājs – Griškevičs Renārs
Padomes locekļi – Belezjaks Jevgeņijs, Vanags Andris
Valdes priekšsēdētājs – Vitkovskis Vilnis
Valdes locekļi – Ilze Bukulde, Juris Dupurs

Galvenie finanšu rādītāji, tūkst. EUR

	2023	2024
Apgrozījums	67 256,5	94 778,8
Peļņa/zaudējumi	1 109,1	6 939,7
EBITDA	6 917,0	12 542,4
Aktīvi	62 929,4	76 642,5
Pamatkapitāls	35 202,3	35 202,3
Pašu kapitāls	42 980,0	49 209,9
Investīcijas	2 519,7	3 314,0
Samaksātās dividendes valsts budžetā	0,9	709,8
Samaksātās iemaksas valsts un pašvaldību budžetos	10 515,3	12 244,6
Saņemtie ziedojumi	0,0	0,0
Veiktie ziedojumi	0,0	0,0
No valsts budžeta saņemtais finansējums	7 210,5	0,0

Galvenie finanšu rādītāji, % un koeficienti

Rentabilitāte (peļņa/apgrozījums), %	1,65	7,32
ROA (peļņa/aktīvi), %	1,76	9,05
ROE (peļņa/pašu kapitāls), %	2,58	14,10
Kopējā likviditāte (istermiņa aktīvi/istermiņa kreditori)	1,32	2,03
Saistību īpatsvars (saistības/pašu kapitāls)	0,42	0,56

Citi rādītāji

Nodarbināto skaits	1 111	1 073
Vidējā bruto atbildība uz vienu nodarbināto gadā, tūkst. EUR	20,0	28,9
Dzimumu attiecība pārvaldē, s/v	1/5	1/5
Gada pārskats pēc SFPS	jā	jā
Izdevumi un/vai kapitālieguldījumi pētniecībā un attīstībā, tūkst. EUR	4,9	309,1
Sagatavots paziņojums par korporatīvo pārvaldību, jā vai nē	jā	jā
Sagatavots nefinanšu paziņojums, jā vai nē	jā	jā

Apraksts par veiktajām inovācijām 2024. gadā:

- Ekspluatācijā nodota LAU pirmā saules elektrostacija, 240 saules paneli, sistēmas jauda 100 kW. Aprēķinātais izmaksu ietaupījums 13 400 EUR.
- Grants karjeru attīstībai iegādāts mobils rotora tipa drupinātājs, ieguldījumu apjoms 308 000 EUR.

VAS Latvijas dzelzceļš (LDz)

Reģ. Nr. 40003032065

Komerscābiedrība internetā: www.ldz.lv

Valsts līdzdalība 100 %

Saistītie uzņēmumi un kapitāla daļas:

SIA "LDZ CARGO" 100 %

SIA "LDZ ritošā sastāva serviss" 100 %

SIA "LDZ apsardze" 100 %

AS "LatRailNet" 100 %

SIA "LDZ Loģistika" 100 %

SIA "STREK" 5,84 %

Baltkrievijas - Latvijas kopuzņēmums "MIRIGO" 3 %

LDz ir viens no lielākajiem uzņēmumiem Latvijā, kas ar savu saimniecisko darbību dod nozīmīgu ieguldījumu valsts tautsaimniecībā, nodrošinot dzelzceļa infrastruktūras izmantošanu pasažieru un kravu pārvadājumiem. LDz galvenais uzdevums ir nodrošināt valsts publiskās lietošanas dzelzceļa infrastruktūras pārvaldīšanu un drošus, augstas kvalitātes un efektīvus dzelzceļa pakalpojumus Latvijas valsts un tautsaimniecības interesēs.

Vispārējais stratēģiskais mērķis

Nodrošināt efektīvu, drošu un ilgtspējīgu dzelzceļa infrastruktūras pārvaldīšanu, piedāvājot konkurētspējīgu loģistikas, dzelzceļa ritošā sastāva remonta un apkopes, kā arī stratēģiski svarīgu objektu apsardzes pakalpojumus un sekmējot videi draudzīgu dzelzceļa pārvadājumu attīstību.

Svarīgākie notikumi 2024. gadā

2024. gadā Korporatīvās ilgtspējas un atbildības institūta organizētajā Ilgtspējas indeksa novērtējumā Koncerna uzņēmumiem VAS "Latvijas dzelzceļš", SIA "LDZ ritošā sastāva serviss", SIA "LDZ apsardze", piedaloties kopīgi, izdevies sasniegt platina kategorijas novērtējumu. SIA "LDZ CARGO", kas indeksa vērtējumā startēja atsevišķi, arī ir saņēmusi platina novērtējumu.

Plānotie būtiskākie notikumi 2025. gadā

- LDz izšķirošās ietekmes un līdzdalības izbeigšana SIA "LDZ ritošā sastāva serviss" un SIA "LDZ Loģistika", reorganizācijas ceļā pievienojot tās SIA "LDZ CARGO".
- Uzsākt SIA "Eiropas Dzelzceļa līnijas" integrēšanu kā meitas sabiedrību LDz koncernā.
- Jaunas dzelzceļa līnijas izbūves uzsākšana, lai savienotu lidostu "Rīga" ar Rīgas dzelzceļa centrālo staciju, nodrošinot lidostas savienojamību un pieejamību iedzīvotājiem Rīgas aglomerācijā un reģionos.

Galvenie finanšu mērķi

- Peļņa vai zaudējumi, tūkst. EUR: 0 (sasniegts: -32 847);
- Neto apgrozījums, tūkst. EUR: 178 850 (sasniegts: 155 101);
- EBITDA, marža, %: 19,6 (sasniegts: 19,4).

Koncerns:

- Zaudējumi, tūkst. EUR: -9 117 (sasniegts: -38 977);
- Neto apgrozījums, tūkst. EUR: 229 271 (sasniegts: 233 738);
- EBITDA, marža, %: 14,6 (sasniegts: 13,7).

Galvenie nefinanšu mērķi

- Dzelzceļa infrastruktūras pamatdarbības izmaksas uz galveno sliežu ceļu km, tūkst. EUR: 68,1 (sasniegts: 58,9).
- Negadījumu skaits uz miljonu vkm, skaits: 1,0 (sasniegts: 1,3);
- Dzelzceļa pasažieru pārvadājumu īpatsvars no kopējā sabiedriskā transporta pārvadājumu apjoma, %: 10,0 (sasniegts: 10,2).

Pārvaldība

Kapitāla daļu turētājs – Satiksmes ministrija

Kapitāla daļu turētāja pārstāve – Inguna Strautmane

Padomes priekšsēdētāja vietnieks – Andris Liepiņš

Padomes loceklis – Reinis Ceplis

Valdes priekšsēdētājs – Artis Grinbergs

Valdes locekļi – Rinalds Pļavnieks, Mārtiņš Keņģis

Galvenie finanšu rādītāji, tūkst. EUR

	2023*	2024*
Apgrozījums	263 529,0	233 738,0
Peļņa/zaudējumi	-3 231,0	-38 977,0
EBITDA	57 943,0	48 656,3
Aktīvi	844 665,0	791 772,0
Pamatkapitāls	327 622,0	374 420,0
Pašu kapitāls	392 229,0	353 252,0
Investīcijas	72 186,4	59 942,3
Samaksātās dividendes valsts budžetā	0,0	0,0
Samaksātās iemaksas valsts un pašvaldību budžetos	68 527,0	71 648,7
Saņemtie ziedojumi	0,0	0,0
Veiktie ziedojumi	0,0	0,0
No valsts budžeta saņemtais finansējums	73 972,1	134 313,8

Galvenie finanšu rādītāji, % un koeficienti

Rentabilitāte (peļņa/apgrozījums), %	-1,23	-16,68
ROA (peļņa/aktīvi), %	-0,38	-4,92
ROE (peļņa/pašu kapitāls), %	-0,82	-11,03
Kopējā likviditāte (īstermiņa aktīvi/īstermiņa kreditori)	1,07	1,26
Saistību īpatsvars (saistības/pašu kapitāls)	1,15	1,24

Citi rādītāji

Nodarbināto skaits	6 219	5 742
Vidējā bruto atlīdzība uz vienu nodarbināto gadā, tūkst. EUR	16,5	17,4
Dzimumu attiecība pārvaldē, s/v	1/3	0/5
Gada pārskats pēc SFPS	jā	jā
Izdevumi un/vai kapitālieguldījumi pētniecībā un attīstībā, tūkst. EUR	5 027,8	117,5
Sagatavots paziņojums par korporatīvo pārvaldību, jā vai nē	jā	jā
Sagatavots nefinanšu paziņojums, jā vai nē	jā	jā

* Dati sniegti konsolidēti.

Apraksts par veiktajām inovācijām 2024. gadā:

2024. gadā LDz nav ieviesusi tirgū jaunus pakalpojumus. Savukārt, meitasuzņēmums SIA "LDZ Cargo" ir veicis pētniecības un attīstības darbus.

VAS Latvijas gaisa satiksme (LGS)

Reģ. Nr. 40003038621
Komerccabiedrība internetā: www.lgs.lv
Valsts līdzdalība 100 %
Saištītie uzņēmumi un kapitāla daļas:
LGS nav līdzdalības citās kapitālsabiedrībās

LGS galvenais pamatdarbības veids ir aeronavigācijas pakalpojumu sniegšana visiem gaisa telpas lietotājiem Rīgas lidojumu informācijas rajonā. Minētie pakalpojumi sevī ietver gaisa satiksmes vadības, sakaru, navigācijas, novērošanas, aeronavigācijas informācijas un meteoroloģiskos pakalpojumus.

Vispārējais stratēģiskais mērķis

Nodrošināt aeronavigācijas pakalpojumus un to drošumu atbilstoši starptautisko un nacionālo standartu prasībām, uzturēt optimālu kontrolējamās gaisa telpas kapacitāti, attīstīt aeronavigācijas pakalpojumus un to infrastruktūru, kā arī sniegt iespēju visiem gaisa telpas lietotājiem lidojumus veikt efektīvi, ievērojot gan militāro, gan civilo operatoru prasības.

Svarīgākie notikumi 2024. gadā

- 2024.gadā norisinājās LGS infrastruktūras renovācijas un attīstības projekta iepirkuma procedūra un gada nogalē tika parakstīts būvniecības līgums un uzsākta jaunā gaisa satiksmes vadības torņa (turpmāk – GSV) un GSV centra būvniecība.
- 2024.gadā turpinājās gaisa satiksmes vadības sistēmas ATRACC sistēmas modernizācijas projekts un lidojumu plūsmas, meteoroloģiskās un aeronavigācijas datu apstrādes un apmaiņas sistēmas ANOF modernizācija un transformēšana uz SWIM platformu. Projektus plānots pabeigt 2025. gadā.

Plānotie būtiskākie notikumi 2025. gadā

- 2025.gadā turpināsies jaunā GSV torņa un GSV centra būvniecības process.
- 2024.gada nogalē uzņēmums piedalījās iepirkumu procedūrā par Gaisa satiksmes pakalpojumu nodrošināšanu Lielvārdes militārajā lidlaukā, kā rezultātā 2025.gada 31.martā tika parakstīts pakalpojumu līgums.
- 2025. gadā uzņēmums plāno uzsākt 10 (desmit) jaunu gaisa vadības dispečeru apmācību, uzsākot kandidātu atlasī 2025. gada pirmajā pusē.

Galvenie finanšu mērķi

- Noteiktā vienības maksa par maršruta vienību (E1) EUR: 28,85 (sasniegts: 44,42).
- Neto apgrozījums, tūkst. EUR: 27 848,0 (sasniegts: 31 922,0).

Galvenie nefinanšu mērķi

- Drošības riska pārvaldības līmenis: D (sasniegts: D).
- Maršruta ATFM kavējums (minūtes uz lidojumu): 0,03 (sasniegts: 0).
- Obligāto mācību nodrošināšana, %: 100 (sasniegts: 100).
- ES līdzfinansēta projekta realizācija - GSV torņa un GSV centra būvniecība (REACT), %: 20 (sasniegts: 20).

Pārvaldība

Kapitāla daļu turētājs – Satiksmes ministrija
Kapitāla daļu turētāja pārstāve – Inguna Strautmane
Padomes priekšsēdētājs – Dīns Merirands
Padomes locekļi – Andris Ozoliņš, Aleksandrs Gusevs
Valdes priekšsēdētājs – Dāvids Tauriņš
Valdes locekļi – Ivars Sviridovs, Aivars Pūcītis

Galvenie finanšu rādītāji, tūkst. EUR

	2023	2024
Apgrozījums	26 028,7	31 922,0
Peļņa/zaudējumi	-1 829,8	1 225,7
EBITDA	3 508,5	6 745,8
Aktīvi	44 103,6	45 839,9
Pamatkapitāls	28 765,9	28 765,9
Pašu kapitāls	26 003,2	27 228,9
Investīcijas	3 667,6	5 040,7
Samaksātās dividendes valsts budžetā	0,0	0,0
Samaksātās iemaksas valsts un pašvaldību budžetos	6 183,3	6 703,9
Saņemtie ziedojumi	0,0	0,0
Veiktie ziedojumi	0,0	0,0
No valsts budžeta saņemtais finansējums	0,0	0,0

Galvenie finanšu rādītāji, % un koeficienti

Rentabilitāte (peļņa/apgrozījums), %	-7,03	3,84
ROA (peļņa/aktīvi), %	-4,15	2,67
ROE (peļņa/pašu kapitāls), %	-7,04	4,50
Kopējā likviditāte (istermiņa aktīvi/istermiņa kreditori)	4,06	3,14
Saistību īpatsvars (saistības/pašu kapitāls)	0,70	0,68

Citi rādītāji

Nodarbināto skaits	305	313
Vidējā bruto atlīdzība uz vienu nodarbināto gadā, tūkst. EUR	41,4	43,3
Dzimumu attiecība pārvaldē, s/v	0/6	0/6
Gada pārskats pēc SFPS	jā	jā
Izdevumi un/vai kapitālieguldījumi pētniecībā un attīstībā, tūkst. EUR	0,0	0,0
Sagatavots paziņojums par korporatīvo pārvaldību, jā vai nē	jā	jā
Sagatavots nefinanšu paziņojums, jā vai nē	nē	nē

Apraksts par veiktajām inovācijām 2024. gadā:

LGS 2024. gadā turpināja piedalīties HORIZON Europe programmas līdzfinansētajā projektā "Operate Anywhere". Projekta ietvaros tiks nodrošināti tehnoloģiskā risinājuma testu veikšanai nepieciešamie gaisa satiksmes kontroles procesi pārrobežu kravu piegādēm ar bezpilota gaisa kuģu palīdzību.



LATVIJAS JŪRAS ADMINISTRĀCIJA
MARITIME ADMINISTRATION OF LATVIA

VSIA Latvijas Jūras administrācija (LJA)

Reģ. Nr. 40003022705
Komeršsabiedrība internetā: www.lja.lv
Valsts līdzdalība 100 %
Saistītie uzņēmumi un kapitāla daļas:
LJA nav līdzdalības citās kapitālsabiedrībās

LJA sniedz navigācijas un hidrogrāfijas pakalpojumus, nodrošina Latvijas jūrnieku sertifikāciju un eksamināciju, veic kuģu reģistrāciju, tehniskās inspekcijas un auditus, sagatavo un izplata navigācijas kartes un saistītos datus; savas kompetences ietvaros nodrošina pārstāvniecību starptautiskos forumos. LJA darbība ir funkcionāli sadalīta starp četrām struktūrvienībām: Kuģu reģistrs, Jūrnieku reģistrs, Kuģošanas drošības departaments un Hidrogrāfijas dienests.

Vispārējais stratēģiskais mērķis

Nodrošināt tādu pakalpojumu sniegšanu un uzņēmuma darbību, kas veicina Eiropas reģiona mērogā konkurētspējīgas jūrniecības nozares izaugsmi, ilgtspēju un attīstību, piemērojot augstus vides, drošības un aizsardzības standartus.

Svarīgākie notikumi 2024. gadā

- IMSAS audits Latvijā. Audita laikā izteikti novērojumi un ieteikumi procesu pilnveidei jūrniecības jomā Latvijā.
- Latviju apmeklēja EMSA pārstāvji, lai novērtētu Latvijas jūrnieku profesionālās sagatavošanas un sertifikācijas sistēmas atbilstību Direktīvas (ES) 2022/993 un STCW konvencijas prasībām. EMSA pārstāvji atzinīgi novērtēja Latvijas sertifikācijas sistēmu un pārliecinājās, ka tā atbilst Direktīvas un STCW konvencijas prasībām.
- Latvijā notika EK vizīte ar mērķi veikt ISPS auditu.

Plānotie būtiskākie notikumi 2025. gadā

- Gatavošanās SKLOIS attīstības projekta 3. kārtai.
- Biroja ēku optimizācijas projekts.
- Jaunās mājaslapas izstrādes pabeigšana un ieviešana.
- Dalība EMSA pilotprojektā par jūrnieku dokumentu digitalizāciju.

Galvenie finanšu mērķi

- Apgrozījums, EUR: 4 841 520 (sasniegts: 4 952 154).
- Pašu kapitāla rentabilitāte (ROE), %: 0,03 (sasniegts: 2,75).
- Neto peļņa, EUR: 1 275 (sasniegts: 123 845).

Galvenie nefinanšu mērķi

- Ostas valsts kontroles inspekcijas: 346 (sasniegts: 326).
- Atpūtas kuģu inspekcijas: 80 (sasniegts: 104).
- Kuģu remonta un drošības aprīkojuma apkopes uzņēmumu pārbaudes: 50 (sasniegts: 62).

Pārvaldība

Kapitāla daļu turētājs – Satiksmes ministrija
Kapitāla daļu turētāja pārstāve – Inguna Strautmane
Valdes priekšsēdētājs – Jānis Krastiņš
Valdes loceklis – Edgars Gjaņenko

Galvenie finanšu rādītāji, tūkst. EUR		
	2023	2024
Apgrozījums	4 569,8	4 952,2
Peļņa/zaudējumi	-118,6	123,8
EBITDA	275,5	422,3
Aktīvi	5 229,4	5 469,7
Pamatkapitāls	1 533,9	1 533,9
Pašu kapitāls	4 200,5	4 503,0
Investīcijas	227,3	227,3
Samaksātās dividendes valsts budžetā	0,0	0,0
Samaksātās iemaksas valsts un pašvaldību budžetos	1 890,1	1 771,3
Saņemtie ziedojumi	0,0	0,0
Veiktie ziedojumi	0,0	0,0
No valsts budžeta saņemtais finansējums	248,8	474,5
Galvenie finanšu rādītāji, % un koeficienti		
Rentabilitāte (peļņa/apgrozījums), %	-2,60	2,50
ROA (peļņa/aktīvi), %	-2,27	2,26
ROE (peļņa/pašu kapitāls), %	-2,82	2,75
Kopējā likviditāte (īstermiņa aktīvi/īstermiņa kreditori)	2,43	2,56
Saistību īpatsvars (saistības/pašu kapitāls)	0,24	0,21
Citi rādītāji		
Nodarbināto skaits	129	130
Vidējā bruto atbildība uz vienu nodarbināto gadā, tūkst. EUR	23,9	25,5
Dzimumu attiecība pārvaldē, s/v	0/2	0/2
Gada pārskats pēc SFPS	nē	nē
Izdevumi un/vai kapitālieguldījumi pētniecībā un attīstībā, tūkst. EUR	0,0	0,0
Sagatavots paziņojums par korporatīvo pārvaldību, jā vai nē	nē	nē
Sagatavots nefinanšu paziņojums, jā vai nē	nē	nē

Apraksts par veiktajām inovācijām 2024. gadā:

Uzsākts jaunā hidrogrāfijas standarta S – 100 ieviešana.

VSIA Latvijas Valsts ceļi (LVC)

Reģ. Nr. 40003344207
Komerccabiedrība internetā: www.lvceli.lv
Valsts līdzdalība 100 %
Saišķītie uzņēmumi un kapitāla daļas:
LVC nav līdzdalības citās kapitālsabiedrībās

LVC pārvalda valsts autoceļu tīklu, administrē tam piešķirto finansējumu, plāno autoceļu attīstību, organizē iepirkumus valsts pasūtījumiem, administrē valsts autoceļu projektēšanas un būvdarbu procesu, nodrošina ceļu satiksmes organizācijas uzraudzību valsts autoceļu un pašvaldību ceļu tīklā, veic valsts autoceļu ikdienas uzturēšanas prasību izpildes pārbaudi un darbu uzraudzību, kā arī uzrauga pašvaldību autoceļu uzturēšanas atbilstību normatīvo dokumentu prasībām.

Vispārējais stratēģiskais mērķis

Attīstīt un efektīvi pārvaldīt sabiedrības mobilitātes prasībām atbilstošu un drošu valsts autoceļu tīklu.

Svarīgākie notikumi 2024. gadā

- Pamatojoties uz 14.06.2024. MK rīkojumu Nr. 469, uzsākta nekustamo īpašumu atsavināšana Bauskas apvedceļa izbūvei un dokumentācijas izstrāde partnerības iepirkumam.
- Valsts autoceļu tīklā 2024. gadā veikti būvdarbi valsts budžeta un ES Atveseļošanas fonda (AF) ietvaros, būvdarbu rezultātā būvdarbi tika veikti uz 525 km autoceļu, tostarp AF ietvaros veikti būvdarbi uz 107 km reģionālo un 38 km vietējo autoceļu.
- LVC atzīti par vienu no TOP darba devējiem būvniecības nozarē (2. vieta) un kā vienu no taisnīgākā atalgojuma maksātājiem Figure Baltic Advisory topā, iegūstot 2. vietu.

Plānotie būtiskākie notikumi 2025. gadā

- Valsts autoceļu tīklā veikti būvdarbi 475 km valsts budžeta ietvaros un veikti būvdarbi uz 56 km reģionālo un 23 km vietējo autoceļu AF finansējuma ietvaros.
- ES Kohēzijas politikas programmas 2021.–2027.gadam pasākumu "Veloinfrastruktūras attīstība" un "Ieguldījumi TEN-T tīkla autoceļu drošībā un vides pieklūstamībā" projektu īstenošana.
- Pārbūvēts tilts pār Salacu uz a/c A1Rīga (Baltezers) – Igaunijas robeža (Ainaži) ES EISI ietvaros, kas paredzēts militārās mobilitātes uzlabošanai.

Galvenie finanšu mērķi

- Apgrozījums, EUR: 18 343 300 (sasniegts: 20 081 473).
- Neto peļņa, EUR: 150 000 (sasniegts: 154 068).
- Kopējais likviditātes rādītājs: 1,20 (sasniegts: 1,30).

Galvenie nefinanšu mērķi

- Nodrošināta nepārtraukta valsts autoceļu un to elementu uzturēšanas programmu vadība un kontrole, km: 16 (sasniegts: 19).
- Veikti būvdarbi valsts autoceļu tīklā, km: 300 (sasniegts: 525).
- Ceļu satiksmes drošības pārvaldības rezultātā samazināts bīstamo ceļa posmu skaits, objektu skaits: 5 (sasniegts: 5).
- Pārbūvēts tilts pār Salacu uz autoceļa A1 Rīga (Baltezers) – Igaunijas robeža (Ainaži): uzsākta būvniecība (sasniegts: uzsākta būvniecība).

Pārvaldība

Kapitāla daļu turētājs – Satiksmes ministrija
Kapitāla daļu turētāja pārstāve – Elīna Šimīna – Neverovska
Valdes priekšsēdētājs – Mārtiņš Lazdovskis,
Valdes loceklis – Verners Akimovs

Galvenie finanšu rādītāji, tūkst. EUR

	2023	2024
Apgrozījums	20 930,4	20 081,5
Peļņa/zaudējumi	187,4	154,1
EBITDA	1 042,1	1 047,7
Aktīvi	8 196,8	7 939,1
Pamatkapitāls	4 155,6	4 155,6
Pašu kapitāls	4 727,7	4 761,8
Investīcijas	496,1	1 302,3
Samaksātās dividendes valsts budžetā	117,1	119,9
Samaksātās iemaksas valsts un pašvaldību budžetos	6 969,3	6 866,4
Saņemtie ziedojumi	0,0	0,0
Veiktie ziedojumi	0,0	0,0
No valsts budžeta saņemtais finansējums	19 106,9	20 642,2

Galvenie finanšu rādītāji, % un koeficienti

Rentabilitāte (peļņa/apgrozījums), %	0,90	0,77
ROA (peļņa/aktīvi), %	2,29	1,94
ROE (peļņa/pašu kapitāls), %	3,96	3,24
Kopējā likviditāte (istermiņa aktīvi/istermiņa kreditori)	1,44	1,32
Saistību ipatsvars (saistības/pašu kapitāls)	0,60	0,67

Citi rādītāji

Nodarbināto skaits	366	363
Vidējā bruto atlīdzība uz vienu nodarbināto gadā, tūkst. EUR	34,7	33,4
Dzimumu attiecība pārvaldē, s/v	0/2	0/2
Gada pārskats pēc SFPS	nē	nē
Izdevumi un/vai kapitālieguldījumi pētniecībā un attīstībā, tūkst. EUR	0,0	0,0
Sagatavots paziņojums par korporatīvo pārvaldību, jā vai nē	nē	nē
Sagatavots nefinanšu paziņojums, jā vai nē	nē	nē

Apraksts par veiktajām inovācijām 2024. gadā:

Uzsākts inovāciju projekts fiziskās un digitālās infrastruktūras izvērtēšanai un paplašināšanai CCAM risinājumu ieviešanai. Šī projekta mērķis – izprast un saskaņot atbalsta risinājumus, lai veicinātu gatavību automatizētai mobilitātei uz ceļiem.



AS Pasažieru vilciens (PV)

Reģ. Nr. 40003567907
Komerccabiedrība internetā: www.vivi.lv
Valsts līdzdalība 100 %
Saištītie uzņēmumi un kapitāla daļas:
PV nav līdzdalības citās kapitālsabiedrībās

PV, kas darbojas ar zīmolu Vivi, ir lielākais vilciena pasažieru pārvadātājs Baltijā. Uzņēmums nodrošina pārvadājumus ar 32 elektrovilcieniem un 22 dīzeļvilcieniem, veic ritošā sastāva uzturēšanu un remontu, kā arī sniedz komercreisu pakalpojumus. Vivi veic arī biļešu tirdzniecību un vilciena pakalpojumu padara arvien pieejamākus dažādām sabiedrības grupām. Reisu izpildes precizitāte pārsniedz 98%, kas ir viens no augstākajiem rādītājiem Eiropā.

Vispārējais stratēģiskais mērķis

Nodrošināt ilgtspējīgus, piekļūstamus un nepārtrauktus pasažieru pārvadājumus, kas atbilst efektīvas mobilitātes vajadzībām un veicina reģionu sasniedzamību, veicināt iedzīvotāju uzticību dzelzceļa sabiedriskajam transportam, padarot to par apzinātu un racionālu izvēli sniegto pakalpojumu ērtuma un kvalitātes dēļ, un attīstīt Baltijas reģionā konkurētspējīgus un ekonomiski pamatotus mobilitātes pakalpojumus.

Svarīgākie notikumi 2024. gadā

- 2024. gadā ir piegādāti visi 32 jaunie elektrovilcieni un noslēgts jauns līgums par stiprinājumu velosipēdu pārvadāšanai uzstādīšanu elektrovilcienos. Veikta biļešu tirdzniecības sistēmas modernizācija un jaunu biļešu veidu ieviešana, kā arī īstenota vienotās biļešu tirdzniecības sistēmas attīstība un integrācija.
- Ar VSIA "Autotransporta direkcija" noslēgts līgums par pakalpojumu sniegšanu reģionālās nozīmes maršrutos pa dzelzceļu, kas stājas spēkā 2025. gada 1. janvārī un ir noslēgts uz 8 gadiem ar iespēju to pagarināt vēl uz 2 gadiem.

Plānotie būtiskākie notikumi 2025. gadā

- Uzņēmumam jāturpina darbs pie pakalpojumu kvalitātes un pieejamības uzlabošanas.
- Vivi ir jānodrošina jauna vilcienu remonta centra projekta tālāka virzība.
- Digitalizācijas procesu ietvaros jāuzlabo e-biļešu tirdzniecību un iekšējo procesu pilnveide.

Galvenie finanšu mērķi

- Pašu ieņēmumi, EUR: 28 133 886 (sasniegts: 25 898 433).
- Pasažieru pārvadājumu izmaksu segums (bez nolietojuma un maksājumiem par dzelzceļa infrastruktūras izmantošanu), %: 50,53 (sasniegts: 54,85).
- Pašu kapitāla atdeve (ROE), %: 4,91 (sasniegts: 5,54).

Galvenie nefinanšu mērķi

- Kopējais pasažieru skaits: 19 342 359 (sasniegts: 19 444 755).
- Pasažieru apmierinātības ar vilcieni satiksmi rādītājs, %: 90 (sasniegts: 87).
- Darbinieku apmierinātības rādītājs: 47/7 (sasniegts: 58/9,1).
- CO2 emisijas uz vienu km: 0,0018 (sasniegts: 0,0018).

Pārvaldība

Akciju turētājs – Satiksmes ministrija
Akciju turētāja pārstāve – Inguna Strautmane
Padomes locekļi – Artūrs Kokars, Mikus Ozols
Valdes priekšsēdētājs – Raitis Nešpors
Valdes loceklis – Aldis Daugavvanags

Galvenie finanšu rādītāji, tūkst. EUR

	2023	2024
Apgrozījums	59 788,0	75 943,9
Peļņa/zaudējumi	3,2	1 250,0
EBITDA	7 679,1	4 956,8
Aktīvi	207 750,0	285 565,7
Pamatkapitāls	20 868,0	20 868,0
Pašu kapitāls	21 301,5	22 548,4
Investīcijas	158 144,6	116 968,5
Samaksātās dividendes valsts budžetā	386,7	3,2
Samaksātās iemaksas valsts un pašvaldību budžetos	5 775,3	9 289,5
Saņemtie ziedojumi	0,0	0,0
Veiktie ziedojumi	0,0	0,0
No valsts budžeta saņemtais finansējums	155 162,0	122 078,5

Galvenie finanšu rādītāji, % un koeficienti

Rentabilitāte (peļņa/apgrozījums), %	0,01	1,65
ROA (peļņa/aktīvi), %	0,00	0,44
ROE (peļņa/pašu kapitāls), %	0,01	5,54
Kopējā likviditāte (īstermiņa aktīvi/īstermiņa kreditori)	0,67	0,73
Saistību īpatsvars (saistības/pašu kapitāls)	8,75	11,66

Citi rādītāji

Nodarbināto skaits	976	1 023
Vidējā bruto atlīdzība uz vienu nodarbināto gadā, tūkst. EUR	19,3	22,7
Dzimumu attiecība pārvaldē, s/v	1/5	0/4
Gada pārskats pēc SFPS	jā	jā
Izdevumi un/vai kapitālieguldījumi pētniecībā un attīstībā, tūkst. EUR	0,0	0,0
Sagatavots paziņojums par korporatīvo pārvaldību, jā vai nē	jā	jā
Sagatavots nefinanšu paziņojums, jā vai nē	jā	jā

Apraksts par veiktajām inovācijām 2024. gadā:

Vivi fokusā ir saimnieciskās un operatīvas darbības procesu pārskatīšana, automatizācija un pakalpojumu kvalitātes paaugstināšana.

VAS Starptautiskā lidosta „Rīga” (RIX)

Reģ. Nr. 40003028055
 Komerccsabiedrība internetā: www.riga-airport.com
 Valsts līdzdalība 100 %
 Saistītie uzņēmumi un kapitāla daļas:
 RIX nav līdzdalības citās kapitālsabiedrībās

RIX Rīgas lidosta ir strauji augošs Ziemeļeiropas gaisa satiksmes mezgls, kas savieno Baltijas valstis ar Eiropas darījumu centriem un atpūtas galamērķiem un vienlaikus sniedz būtisku atbalstu militāriem un valsts nozīmes lidojumiem. Iekļauta Eiropas TEN-T tīklā, nodrošina savienojamību un mobilitāti, tieši ietekmējot tūrisma un viesmīlības nozari un ārvalstu investīcijas Latvijā. Pievienojoties iniciatīvai “Net Zero”, Rīgas lidosta ir apņēmusies sasniegt klimata neitralitāti līdz 2035. gadam.

Vispārējais stratēģiskais mērķis

Nodrošināt reģionālajam satiksmes centram atbilstošu mūsdienīgu gaisa pārvadājumu infrastruktūru un pakalpojumus, piedāvājot ērtu un drošu savienojamību pasažieriem un biznesam, kā arī veicināt ilgtspējīgu attīstību un konkurētspēju.

Svarīgākie notikumi 2024. gadā

- Uzskāta RIX Rīgas lidostas Attīstības plāna izstrāde.
- Turpinās darbs pie RIX Rīgas lidostas pasažieru termināļa paplašināšanas 6. kārtas projekta.
- Izstrādāts jauns RIX Rīgas lidosta starptautiski konkurētspējīgs zīmols.

Plānotie būtiskākie notikumi 2025. gadā

- Izstrādāt RIX Rīgas lidostas Attīstības plānu un tā stratēģiskās ietekmes uz vidi novērtējumu, realizēt tā sabiedrisko apspriešanu.
- Izstrādāt būvprojektu Rīgas lidostas 4. perona pārbūves projekta ietvaros civilās/ militārās lietojamības nodrošināšanai.
- Noslēgt RIX Rīgas lidostas pasažieru termināļa paplašināšanas 6. kārtas būvdarbu un aizdevuma līgumus projekta realizācijai.

Galvenie finanšu mērķi

- Neto apgrozījums, milj. EUR: 66,88 (sasniegts: 77,63).
- Kopējais likviditātes rādītājs (saistības koriģējot ar nākamo periodu ieņēmumiem): 1,1 (sasniegts: 1,4).

Galvenie nefinanšu mērķi

- Pasažieru skaits, milj.: 7,80 (sasniegts: 7,12).
- Pārkrautās kravas, tonnas: 36 760 (sasniegts: 18 794).
- Izlidošanas punktualitāte (lidostas infrastruktūra - 85., 86., 87., 89.kodi) (%): > 99 (sasniegts: 98,85).
- CO2 emisijas (tCO2/1000 pasažieriem): 0,512 (sasniegts: 0,487).

Pārvaldība

Akciju turētājs – Satiksmes ministrija
 Akciju turētāja pārstāvis – Andulis Židkovs
 Padomes priekšsēdētājs – Juris Kanels,
 Padomes locekle – Elīna Salava
 Valdes priekšsēdētāja – Laila Odiņa
 Valdes locekļi – Artūrs Savelļevs, Normunds Feierbergs

Galvenie finanšu rādītāji, tūkst. EUR

	2023	2024
Apgrozījums	72 500,8	77 628,6
Peļņa/zaudējumi	1 612,1	3 441,4
EBITDA	13 760,1	11 165,1
Aktīvi	175 076,8	189 510,0
Pamatkapitāls	68 347,2	68 347,2
Pašu kapitāls	86 006,4	89 447,7
Investīcijas	22 071,1	16 224,7
Samaksātās dividendes valsts budžetā	0,0	0,0
Samaksātās iemaksas valsts un pašvaldību budžetos	18 966,7	21 555,4
Saņemtie ziedojumi	0,0	0,0
Veiktie ziedojumi	25,0	0,0
No valsts budžeta saņemtais finansējums	412,2	502,3

Galvenie finanšu rādītāji, % un koeficienti

Rentabilitāte (peļņa/apgrozījums), %	2,22	4,43
ROA (peļņa/aktīvi), %	0,92	1,82
ROE (peļņa/pašu kapitāls), %	1,87	3,85
Kopējā likviditāte (istermiņa aktīvi/istermiņa kreditori)	0,81	1,11
Saistību ipatsvars (saistības/pašu kapitāls)	1,04	1,12

Citi rādītāji

Nodarbināto skaits	1 423	1 437
Vidējā bruto atbildība uz vienu nodarbināto gadā, tūkst. EUR	24,0	25,9
Dzimumu attiecība pārvaldē, s/v	2/4	2/3
Gada pārskats pēc SFPS	jā	jā
Izdevumi un/vai kapitālieguldījumi pētniecībā un attīstībā, tūkst. EUR	219,6	71,3
Sagatavots paziņojums par korporatīvo pārvaldību, jā vai nē	jā	jā
Sagatavots nefinanšu paziņojums, jā vai nē	jā	jā

Apraksts par veiktajām inovācijām 2024. gadā:

Dalība projektā “INDIGO” - zemu emisiju gaisa kuģu tehnoloģiju un lidostas darbību digitalizācija, līdzfinansē ES “Horizon Europe” un projektā “BSR HyAirport” - infrastruktūras iespējas zaļā ūdeņraža izmantošanai lidaparātos un lidostas tehnikā, atbalsta ES “Interreg”.

AS Ventas osta (VO)

Reģ. Nr. 40203235757
 Komerccabiedrība internetā: www.sam.gov.lv/lv/ventas-osta-0
 Valsts līdzdalība 100 %
 Saistītie uzņēmumi un kapitāla daļas:
 VO nav līdzdalības citās kapitālsabiedrībās

Uz pārskata sagatavošanas brīdi AS "Ventas osta" ir pieņemts Satiksmes ministrijas kā valsts kapitāla daļu turētāja lēmums par AS "Ventas osta" komercdarbības brīvprātīgas darbības uz laiku apturēšanu no 2024.gada 1.jūlija līdz 2025.gada 30.jūnijam (2024.gada 31. maija ārkārtas akcionāru lēmums Nr.1 (protokols Nr.3)), kamēr normatīvos aktos nav noteikta skaidra ostu reformas turpmākā gaita.

Vispārējais stratēģiskais mērķis

Ilgtermiņi, atbildīgi un ekonomiski pamatoti nodrošināt Ventspils ostas kā valsts attīstībai un drošībai stratēģiski nozīmīgas infrastruktūras pārvaldīšanu, sniedzot un attīstot ostas pakalpojumus, kas ir stratēģiski svarīgi tautsaimniecības konkurētspējai un izaugsmei.

Svarīgākie notikumi 2024. gadā

Nav sniegta informācija.

Plānotie būtiskākie notikumi 2025. gadā

Nav sniegta informācija.

Galvenie finanšu mērķi

- Peļņa, EUR: 3 501.
- Valstij dividendēs ir izmaksāti, % : 100.

Galvenie nefinanšu mērķi

Nav vērtēti, jo apturēta saimnieciskā darbība.

Pārvaldība

Akciju turētājs – Satiksmes ministrija
 Akciju turētāja pārstāvis – Andulis Židkovs
 Valdes locekle – Baiba Vīlpa

Galvenie finanšu rādītāji, tūkst. EUR		
	2023	2024
Apgrozījums	3 013,1	679,9
Peļņa/zaudējumi	9,9	3,5
EBITDA	9,9	3,5
Aktīvi	638,4	52,4
Pamatkapitāls	35,0	35,0
Pašu kapitāls	51,3	46,9
Investīcijas	0,0	0,0
Samaksātās dividendes valsts budžetā	6,6	6,3
Samaksātās iemaksas valsts un pašvaldību budžetos	-536,2	-189,9
Saņemtie ziedojumi	0,0	0,0
Veiktie ziedojumi	0,0	0,0
No valsts budžeta saņemtais finansējums	0,0	0,0
Galvenie finanšu rādītāji, % un koeficienti		
Rentabilitāte (peļņa/apgrozījums), %	0,33	0,51
ROA (peļņa/aktīvi), %	1,55	6,68
ROE (peļņa/pašu kapitāls), %	19,33	7,47
Kopējā likviditāte (īstermiņa aktīvi/īstermiņa kreditori)	1,09	9,42
Saistību īpatsvars (saistības/pašu kapitāls)	11,45	0,12
Citi rādītāji		
Nodarbināto skaits	9	5
Vidējā bruto atlīdzība uz vienu nodarbināto gadā, tūkst. EUR	11,3	10,7
Dzimumu attiecība pārvaldē, s/v	2/1	1/0
Gada pārskats pēc SFPS	jā	jā
Izdevumi un/vai kapitālieguldījumi pētniecībā un attīstībā, tūkst. EUR	0,0	0,0
Sagatavots paziņojums par korporatīvo pārvaldību, jā vai nē	nē	nē
Sagatavots nefinanšu paziņojums, jā vai nē	nē	nē

Apraksts par veiktajām inovācijām 2024. gadā:

Nav sniegta informācija.



5.4 Sakari

SIA Elektroniskie sakari (VASES)

Reģ. Nr. 40003021907

Komerccabiedrība internetā: www.vases.lv

Valsts līdzdalība 100 %

Saistītie uzņēmumi un kapitāla daļas:

VASES nav līdzdalības citās kapitālsabiedrībās

VASES misija ir nodrošināt valsts ierobežoto resursu (radiofrekvenču spektra un numerācijas) efektīvu pārvaldību un radioiekārtu ierīkošanas tehnisko projektu akceptēšanu, radot priekšnosacījumus elektronisko sakaru tirgus attīstībai atbilstoši sabiedrības un valsts interesēm, kā arī sniegt augstas pievienotās vērtības un kvalitātes komercpakalpojumus.

Vispārējais stratēģiskais mērķis

Nodrošināt racionālu un efektīvu radiofrekvenču spektra un numerācijas resursu pārvaldi elektronisko sakaru nozarē, pilnveidot radiofrekvenču pārvaldības mehānismu, nodrošināt nepārtrauktu radiofrekvenču spektra uzraudzību un efektīvu frekvenču resursu plānošanu, attīstīt elektronisko atļauju apriti, nodrošināt efektīvu un ātrāku klientu apkalpošanu, piedāvājot arvien vairāk saņemt pakalpojumus e-vidē.

Svarīgākie notikumi 2024. gadā

- Noorganizēts ikgadējais Eiropas vadošais 5G ekosistēmas forums "5G Techritory".
- Izstrādāta jauna Vidēja termiņa darbības stratēģija 2025. – 2029. gadam.
- Izstrādāts Ilgtspējas attīstības plāns 2025. – 2029. gadam.

Plānotie būtiskākie notikumi 2025. gadā

- Nodrošināt jaunu mobilo laboratoriju izveidi, kas atbilst ITU rekomendācijām, uzņēmuma praktiskajām vajadzībām un aprīkotas ar inovatīviem tehniskiem risinājumiem.
- Radiofrekvences piešķiruma lietošanas administratīvā sloga samazināšanai iesniegt priekšlikumus grozījumiem normatīvajos aktos.
- Nodrošināt iekšējo un ārējo attīstības projektu īstenošanu, t.sk. divu jaunu projektu līgumu noslēgšanu par ārējā finansējuma piesaisti.

Galvenie finanšu mērķi

- Ieņēmumi no ar likumu noteiktajām funkcijām kopā (izņemot NDB nodroš.), pieaugums pret bāzes gadu, %: >5 (sasniegts: pieaugums 13,3).
- Ieņēmumi no komercpakalpojumiem, pieaugums pret bāzes gadu, %: >10 (sasniegts: pieaugums 16,8).
- Peļņa, pieaugums pret bāzes gadu, %: >5 (sasniegts: pieaugums 16,1).

Galvenie nefinanšu mērķi

- Noteiktajā termiņā izskatīto radiofrekvences piešķiruma lietošanas atļauju skaita īpatsvars % attiecībā pret pamatotiem piešķiruma pieprasījumiem, %: 100 (sasniegts: 100).
- Īpaši steidzamo radiotraucējumu gadījumu īpatsvars % pret saņemtajiem steidzamajiem pieteikumiem, kad VAS ES reaģēšanas ātrums ir bijis <4h, %: 100 (sasniegts: 100).
- Klientu apmierinātības indekss %, kas atspoguļo klientu vērtējumu par uzņēmuma darbību un tās sniegtajiem pakalpojumiem, %: ≥85 (sasniegts: 100).

Pārvaldība

Akciju turētājs – Viedās administrācijas un reģionālās attīstības ministrija

Akciju turētāja pārstāve – Līga Kurevska

Padomes priekšsēdētāja – Ilze Oša

Padomes locekļi – Elita Baklāne – Ansberga, Tina Kukka, Mārtiņš Pauris

Valdes priekšsēdētājs – Jānis Bārda

Valdes locekļi – Laila Lūduma, Jurgis Poriņš

Galvenie finanšu rādītāji, tūkst. EUR

	2023	2024
Apgrozījums	8 859,0	9 102,2
Peļņa/zaudējumi	124,5	128,6
EBITDA	1 139,2	1 187,3
Aktīvi	13 911,4	13 616,4
Pamatkapitāls	8 995,6	8 995,6
Pašu kapitāls	9 754,8	9 783,8
Investīcijas	1 575,4	793,1
Samaksātās dividendes valsts budžetā	93,8	99,6
Samaksātās iemaksas valsts un pašvaldību budžetos	3 152,0	3 332,5
Saņemtie ziedojumi	0,0	0,0
Veiktie ziedojumi	0,0	0,0
No valsts budžeta saņemtais finansējums	117,2	201,9

Galvenie finanšu rādītāji, % un koeficienti

Rentabilitāte (peļņa/apgrozījums), %	1,41	1,41
ROA (peļņa/aktīvi), %	0,90	0,94
ROE (peļņa/pašu kapitāls), %	1,28	1,31
Kopējā likviditāte (istermiņa aktīvi/istermiņa kreditori)	1,71	1,91
Saistību īpatsvars (saistības/pašu kapitāls)	0,29	0,39

Citi rādītāji

Nodarbināto skaits	102	101
Vidējā bruto atlīdzība uz vienu nodarbināto gadā, tūkst. EUR	49,6	51,9
Dzimumu attiecība pārvaldē, s/v	3/4	3/4
Gada pārskats pēc SFPS	nē	nē
Izdevumi un/vai kapitālieguldījumi pētniecībā un attīstībā, tūkst. EUR	381,3	526,8
Sagatavots paziņojums par korporatīvo pārvaldību, jā vai nē	jā	jā
Sagatavots nefinanšu paziņojums, jā vai nē	nē	nē

Apraksts par veiktajām inovācijām 2024. gadā:

- Uzsākts projekts "5G sistēmu attīstība dzīvību un sabiedrības veselības aizsardzībai Rīgā (5G4LIVES, ID Nr. 101133716)".
- Noslēgts projekts "Metacities Baltijas jūras reģionā (Metacities)", ID Nr. 101134225.
- Noslēgts līgums par projekta "SNS CO-OP" (ID Nr. 101192000) īstenošanu.

VAS Latvijas Pasts (LP)

Reģ. Nr. 40003052790
 Komerccabiedrība internetā: www.pasts.lv
 Valsts līdzdalība 100 %
 Saistītie uzņēmumi un kapitāla daļas:
 SIA "Mailmaster" 100%

LP darbības virzieni ietver pasta, loģistikas un finanšu pakalpojumus. Uzņēmums specializējas iekšzemes un starptautiskās piegādēs, sākot ar e-komercijas un paku sūtījumiem līdz presei, vēstuļu korespondencei un personalizētiem loģistikas risinājumiem. Latvijas Pasts, izmantojot uzticamus gaisa, ūdens un sauszemes tranzīta savienojumus, sniedz pakalpojumus gan privātpersonām, gan biznesa klientiem.

Vispārējais stratēģiskais mērķis

Nodrošināt efektīvu, ērtu un pieejamu uz aktuālajām klientu vajadzībām orientētu kvalitatīvu iekšzemes un pārrobežu pasta pakalpojumu sniegšanu, pamatojoties uz modernu pieeju, informācijas un komunikācijas tehnoloģijām, veicinot pasta pakalpojumu un augstas integritātes un pieejamības pasta tīkla efektīvu darbību un ilgtspējīgu attīstību un stiprinot droša un uzticama partnera tēlu, kā arī būt līderim Latvijas pasta pakalpojumu tirgū.

Svarīgākie notikumi 2024. gadā

- Iegūts sudraba statuss "Ilgtspējas indeksā 2024" un "Dažādībā ir spēks!" novērtējumā.
- Uzsākts mobilā pakomāta pilotprojekts – pirmais šāda veida risinājums Latvijā.
- Pievienošanās iniciatīvai "Misija Nulle" – apņemšanās nodrošināt nulles toleranci pret nelaimes gadījumiem darba vietā, uzsverot darbinieku veselību un drošību.

Plānotie būtiskākie notikumi 2025. gadā

- Turpinot klientiem draudzīga pasta pakalpojuma sniegšanas vietu tīkla attīstību, viens no Sabiedrības mērķiem ir nodrošināt pasta nodaļu pieejamību, tās izvietojot tirdzniecības centru telpās vai pašvaldību telpās, nodrošinot ērtu pakalpojumu pieejamību.
- Jaunas klientu pašapkalpošanās vietnes izstrāde.
- Turpināt uzlabot sūtījumu piegādes kvalitātes uzlabošanu un procesu efektivizāciju.

Galvenie finanšu mērķi

- Neto apgrozījums, milj. EUR: 103,4 (sasniegts: 93,7).
- Peļņa vai zaudējumi, milj. EUR: 0,1 (sasniegts: -0,1).
- EBITDA, milj. EUR: 7,3 (sasniegts: 6,4).

Galvenie nefinanšu mērķi

- Paplašināt pakomātu tīklu, gb.: 410 (sasniegts: 421).
- Optimizēt kvalitatīvu pakalpojumu nodrošināšanai nepieciešamo darbinieku skaitu (kopā pārskata perioda beigās): 2 012 (sasniegts: 1 918).

Pārvaldība

Akciju turētājs – Satiksmes ministrija
 Akciju turētāja pārstāvis – Andulis Židkovs
 Padome – Kaspars Rokens, Māris Macijevskis
 Valdes priekšsēdētājs – Andris Puriņš
 Valdes locekļi – Pēteris Lauriņš, Jānis Kūliņš

Galvenie finanšu rādītāji, tūkst. EUR

	2023	2024
Apgrozījums	108 268,7	93 743,4
Peļņa/zaudējumi	538,6	-111,2
EBITDA	7 189,2	6 432,3
Aktīvi	128 687,7	128 621,5
Pamatkapitāls	10 578,5	10 578,5
Pašu kapitāls	18 915,3	21 547,3
Investīcijas	5 484,4	5 763,7
Samaksātās dividendes valsts budžetā	0,0	0,0
Samaksātās iemaksas valsts un pašvaldību budžetos	19 804,9	19 225,0
Saņemtie ziedojumi	0,0	0,0
Veiktie ziedojumi	0,0	6,7
No valsts budžeta saņemtais finansējums	10 705,1	10 613,4

Galvenie finanšu rādītāji, % un koeficienti

Rentabilitāte (peļņa/apgrozījums), %	0,50	-0,12
ROA (peļņa/aktīvi), %	0,42	-0,09
ROE (peļņa/pašu kapitāls), %	2,85	-0,52
Kopējā likviditāte (īstermiņa aktīvi/īstermiņa kreditori)	0,78	0,79
Saistību īpatsvars (saistības/pašu kapitāls)	5,73	4,97

Citi rādītāji

Nodarbināto skaits	2 657	2 158
Vidējā bruto atlīdzība uz vienu nodarbināto gadā, tūkst. EUR	12,7	15,2
Dzimumu attiecība pārvaldē, s/v	1/6	0/5
Gada pārskats pēc SFPS	jā	jā
Izdevumi un/vai kapitālieguldījumi pētniecībā un attīstībā, tūkst. EUR	628,6	603,5
Sagatavots paziņojums par korporatīvo pārvaldību, jā vai nē	jā	jā
Sagatavots nefinanšu paziņojums, jā vai nē	jā	jā

Apraksts par veiktajām inovācijām 2024. gadā:

- 2024. gada rudenī uzņēmums īstenoja Latvijā pirmā mobilā pakomāta pilotprojektu. Tā ietvaros LP testēja bezkrāna pakomātu, kas potenciāli var uzlabot loģistikas maršrutu efektivitāti.
- Uzsākta vēstuļu šķirošanas automatizācija (līdz 95%).



LATVIJAS VALSTS RADIO UN TELEVĪZIJAS CENTRS

VAS Latvijas Valsts radio un televīzijas centrs (LVRTC)

Reģ. Nr. 40003011203
Komerccabiedrība internetā: www.lvrtc.lv
Valsts līdzdalība 100 %
Saisītie uzņēmumi un kapitāla daļas:
SIA "Latvijas Mobilais Telefons" 23%

LVRTC darbības veids ir radio un tv programmu pārraidīšana, uzticamības un identitātes pakalpojumi, datu pārraides, kibernetikas risinājumu, datu centru, mākoņdatošanas un infrastruktūras nomas pakalpojumu sniegšana. LVRTC nodrošina un attīsta augstas pieejamības, integritātes un drošības informācijas un IKT infrastruktūru un pakalpojumus, stiprinot valsts efektīvu pārvaldi, drošību un ekonomikas izaugsmi. LVRTC klienti ir raidorganizācijas, operatori, valsts iestādes, uzņēmumi un iedzīvotāji.

Vispārējais stratēģiskais mērķis

Nodrošināt un attīstīt augstas pieejamības, integritātes un drošības informācijas un komunikācijas tehnoloģiju infrastruktūru un pakalpojumus, stiprinot valsts efektīvu pārvaldi un drošību, kā arī sekmējot tautsaimniecības izaugsmi.

Svarīgākie notikumi 2024. gadā

- Uzsākta Kurzemes datu centra izbūves projekta realizācija un izsludināti būvniecības iepirkumi.
- Noslēgts līgums ar CFLA par LVRTC mākoņdatošanas pakalpojumu attīstību valsts federētā mākoņa ietvaros projekta realizāciju ar ES fondu finansējumu.
- Uzsākts Viedās robežšķērsošanas iepriekšējās pieteikšanās un rindas plūsmas progresa risinājuma ieviešanas projekts.

Plānotie būtiskākie notikumi 2025. gadā

- Kurzemes datu centra izbūves projektā noslēgti līgumi ar būvniekiem un uzsākta būvniecība.
- Elementu uzskaites sistēmas ieviešanas 1. fāzes realizācija.
- Ieviests jauns biznesa virziens Integrēto risinājumu biznesa virziens un izstrādāts tā attīstības plāns.

Galvenie finanšu mērķi

- Pamatdarbības peļņa, tūkst. EUR: 963 (sasniegts: 3 097).
- Ieņēmumu rādītājs uz vienu darbinieku, tūkst. EUR: 85 (sasniegts: 86).
- Pamatdarbības ieņēmumi, tūkst. EUR: 25 237 (sasniegts: 25 385).
- EBITDA, tūkst. EUR: 5 367 (sasniegts: 6 128).
- Investīciju plāna izpilde, tūkst. EUR: 13 281 (sasniegts: 9 832)

Galvenie nefinanšu mērķi

- Elektroniskā paraksta aktīvo lietotāju skaits, tūkst.: 502 (sasniegts: 547).
- Robežas uzraudzības attīstība: Noslēgti līgumi par būvniecību visam robežas garumam, %: 100 (sasniegts: 100).
- Darbinieku piesaistības līmenis, punkti.: 70 (sasniegts: 72).
- Ārējo institūciju konstatēto kritisko neatbilstību un kritisku drošības incidentu kopskaits, ne vairāk kā: 1 (sasniegts: 0).
- LVRTC noteiktā SLA pārkāpumu skaits gadā, ne vairāk kā: 1 (sasniegts: 3).

Pārvaldība

Kapitāla daļu turētājs – Satiksmes ministrija
Kapitāla daļu turētāja pārstāve – Inguna Strautmane
Padomes priekšsēdētājs – Aldis Greitāns
Padomes loceklis – Jānis Leimanis, Normunds Feierbergs
Valdes priekšsēdētājs – Ģirts Ozols,
Valdes loceklis – Evijs Taube

Galvenie finanšu rādītāji, tūkst. EUR

	2023	2024
Apgrozījums	25 788,4	27 157,4
Peļņa/zaudējumi	16 313,6	9 523,4
EBITDA	4 925,6	6 128,2
Aktīvi	206 858,3	244 601,7
Pamatkapitāls	111 719,4	111 719,4
Pašu kapitāls	134 752,7	133 885,6
Investīcijas	5 721,8	9 831,5
Samaksātās dividendes valsts budžetā	4 069,0	10 390,5
Samaksātās iemaksas valsts un pašvaldību budžetos	11 266,9	112 690,2
Saņemtie ziedojumi	0,0	0,0
Veiktie ziedojumi	0,0	0,0
No valsts budžeta saņemtais finansējums	4 139,2	39 270,4

Galvenie finanšu rādītāji, % un koeficienti

Rentabilitāte (peļņa/apgrozījums), %	63,26	35,07
ROA (peļņa/aktīvi), %	7,89	3,89
ROE (peļņa/pašu kapitāls), %	12,11	7,11
Kopējā likviditāte (īstermiņa aktīvi/īstermiņa kreditori)	2,88	5,13
Saistību īpatsvars (saistības/pašu kapitāls)	0,54	0,83

Citi rādītāji

Nodarbināto skaits	297	333
Vidējā bruto atlīdzība uz vienu nodarbināto gadā, tūkst. EUR	30,8	32,0
Dzimumu attiecība pārvaldē, s/v	1/5	0/5
Gada pārskats pēc SFPS	jā	jā
Izdevumi un/vai kapitālieguldījumi pētniecībā un attīstībā, tūkst. EUR	231,8	813,9
Sagatavots paziņojums par korporatīvo pārvaldību, jā vai nē	jā	jā
Sagatavots nefinanšu paziņojums, jā vai nē	nē	nē

Apraksts par veiktajām inovācijām 2024. gadā:

Ieguldījumi no pamatdarbības biznesa virzienu ieņēmumiem, %: 1 (sasniegtais: 3,2). Investīcijas veiktas Kvantu projektā un Digitāla maka projektā par kopējo summu ~1.2 milj. EUR.



SIA TET (TET)

Reģ. Nr. 40003052786
Komerccsabiedrība internetā: www.tet.lv
Valsts līdzdalība 51 %
Saistītie uzņēmumi un kapitāla daļas:
SIA "Lattellecom" 100 %
SIA "Citrus Solutions" 100 %
Citrus Solutions GmbH 100 %
SIA "Baltijas Datoru Akadēmija" 100 %
SIA "Helio Media" 100 %
SIA "Data Experts" 100 %
SIA "Latvijas Mobilais Telefons" 23%

TET ir pasaules klases tehnoloģiju partneris dzīvei un darbam, kas atver tehnoloģiju pasauli un padara to saprotamu un pieejamu ikvienam. TET nodrošina ātrākos interneta un modernākos televīzijas pakalpojumus, Latvijā rada saturu visplašākajām interesēm un veido vietējos TV kanālus, piedāvā plašu tehnikas klāstu izvēlei, sniedz elektroenerģijas un saules paneļu pakalpojumus. Biznesam. TET sniedz plašu IT pakalpojumu klāstu, tostarp kibersārdzības, datu centru un mākoņpakalpojumu risinājumus.

Vispārējais stratēģiskais mērķis

TET nav noteikts vispārējais stratēģiskais mērķis.

Svarīgākie notikumi 2024. gadā

- Realizēta stratēģisko investīciju programma 36 milj. EUR apmērā, kas vērsta uz ilgtspējīgu attīstību, kā arī optiskā tīkla drošību un noturību.
- Nozīmīgākie projekti ietver jaunā DC7 datu centra būvniecības uzsākšanu Salaspilī, Backscreen zīmola izveidi mediju tehnoloģiju eksportam, dalību 16,5 milj. EUR vērtajā 5G-BALTICS projektā 5G infrastruktūras attīstībai Baltijas reģionā.
- Veiksmīga Tet un Netflix sadarbības uzsākšana, apliecinot Tet spēju īstenot sarežģītus projektus, stiprinot pozīcijas digitālās izklaides jomā.
- Tet uzsāka vairākus nākotnes tehnoloģiju projektus, tostarp kvantu komunikācijas sistēmas attīstību medicīnas un finanšu nozarēs, kā arī mērķīgā intelekta risinājumu ieviešanu klientu apkalpošanā.

Plānotie būtiskākie notikumi 2025. gadā

- Fokusēsies uz eksporta tirgu paplašināšanu, īpaši mediju tehnoloģiju un datu centru segmentos, kā arī turpinās investīcijas digitālajā transformācijā un kibersārdzības risinājumu attīstībā.
- Turpinās darbu pie pakalpojumu klāsta paplašināšanas TetCloud platformā, tostarp piedāvājot mērķlīgā intelekta skaitļošanas jaudas kā pakalpojumu gan Latvijas, gan eksporta klientiem.
- Attīstīs datu centra DC7 projektu Salaspilī. DC7 ir 30 milj. EUR investīcija ar modernākajiem energoefektivitātes risinājumiem un siltuma pārīzņemšanu sadarbībā ar "Salaspils Siltums". Datu centru infrastruktūra ir pamats mākoņpakalpojumiem, mērķlīgā intelekta risinājumiem un kibersārdzībai, kas vienlaikus palielina arī Latvijas eksportspēju.

Galvenie finanšu mērķi

Tet ir privāta kapitālsabiedrība, tādēļ informācija par izvirzītajiem finanšu mērķiem netiek publiski atklāta komercnoslēpuma saglabāšanas interesēs.

Galvenie nefinanšu mērķi

Tet nefinanšu mērķi ietver klientu skaita, darbinieku apmierinātības un ESG rādītājus (elektrības efektīvs patēriņš, atkārtoti izmantoto iekārtu proporcija no jauna ierīkotajos pakalpojumos, klientu izglītošanas aktivitātes). Visi mērķi tiks sasniegti vismaz minimālajā uzstādītajā līmenī.

Pārvaldība

Kapitāla daļu turētājs – Publisko aktīvu pārvaldītājs Possessor
Kapitāla daļu turētāja pārstāvis – Possessor valde, Andris Gādmanis, Kaspars Kociņš
Padomes priekšsēdētājs – Klāvs Vasks
Padomes locekļi – Hannu-Matti Makinen, Pētersons Ilvars, Brazovskis Jānis, Ieva Jansone-Buka, Andrius Šemeškevičius, Dan Olov Stromberg
Valdes priekšsēdētājs – Uldis Tatarčuks
Valdes locekļi – Dmitrijs Nikitins, Aldis Paegle, Edgars Grandāns

Galvenie finanšu rādītāji, tūkst. EUR

	2023*	2024*
Apgrozījums	295 753,0	321 365,0
Peļņa/zaudējumi	15 226,0	18 027,0
EBITDA	54 645,7	50 164,3
Aktīvi	369 593,0	379 108,0
Pamatkapitāls	207 852,0	207 852,0
Pašu kapitāls	257 351,0	268 054,0
Investīcijas	30 375,0	36 509,0
Samaksātās dividendes valsts budžetā	12 268,6	12 268,6
Samaksātās iemaksas valsts un pašvaldību budžetos	57 451,8	42 494,2
Saņemtie ziedojumi	0,0	0,0
Veiktie ziedojumi	201,5	235,0
No valsts budžeta saņemtais finansējums	359,0	285,1

Galvenie finanšu rādītāji, % un koeficienti

Rentabilitāte (peļņa/apgrozījums), %	5,15	5,61
ROA (peļņa/aktīvi), %	4,12	4,76
ROE (peļņa/pašu kapitāls), %	5,92	6,73
Kopējā likviditāte (īstermiņa aktīvi/īstermiņa kreditori)	1,28	1,38
Saistību īpatsvars (saistības/pašu kapitāls)	0,44	0,41

Citi rādītāji

Nodarbināto skaits	1 761	1 670
Vidējā bruto atbildība uz vienu nodarbināto gadā, tūkst. EUR	27,1	29,2
Dzimumu attiecība pārvaldē, s/v	2/10	1/10
Gada pārskats pēc SFPS	jā	jā
Izdevumi un/vai kapitālieguldījumi pētniecībā un attīstībā, tūkst. EUR	10 998,0	11 592,2
Sagatavots paziņojums par korporatīvo pārvaldību, jā vai nē	jā	jā
Sagatavots nefinanšu paziņojums, jā vai nē	jā	jā

* Dati sniegti konsolidēti.

Apraksts par veiktajām inovācijām 2024. gadā:

- Tet pirmie Baltijā piedāvāja un īstenoja kvantu risinājumu drošai datu pārraidei, iesaistot medicīnas nozari.
- Tet un Nokia izveidoja Latvijā pirmo savienojumu ar 20 Gbit/s datu ātrumu.
- Tet Salaspilī uzsāka moderna datu centra būvniecību, kur plānots ieguldīt 30 milj. EUR. 2024. gada nogalē parakstīts līgums par nepārtraukta 5G pārklājuma nodrošināšanu gar automaģistrāli Via Baltica projekta 5G-BALTICS ietvaros.



5.5 Nekustamo īpašumu pārvaldīšana



ŠAMPĒTERA NAMS

VSIA Šampētera nams (ŠN)

Reģ. Nr. 50003000771
Komerccabiedrība internetā: www.sampeteranams.lv
Valsts līdzdalība 100 %
Saiestītie uzņēmumi un kapitāla daļas:
ŠN nav līdzdalības citās kapitālsabiedrībās

ŠN pārvalda un apsaimnieko Labklājības ministrijas nekustamos īpašumus, nodrošina nozares centralizētās iepirkumu iestādes funkciju, kā arī īsteno sadarbību ar ministriju un nozares iestādēm valsts nekustamo īpašumu pārvaldīšanas un labklājības nozares politikas ilgstošas sociālās aprūpes un deinstitucionalizācijas procesa, kontekstā.

Vispārējais stratēģiskais mērķis

Sabiedrības interesēs nodrošināt mērķtiecīgu un efektīvu Labklājības ministrijas resora funkciju izpildei nepieciešamo valsts nekustamo īpašumu pārvaldību, tostarp tirgus nepilnības apstākļos īstenojot valsts ilgstošas sociālās aprūpes un sociālās rehabilitācijas institūciju nekustamo īpašumu infrastruktūras pārvaldību.

Svarīgākie notikumi 2024. gadā

- Saskaņotās 10 infrastruktūras izveides vietas un ministrijas valdījumā pārņemti 4 no 10 NĪ projekta "Ģimeniskai videi pietuvinātu pakalpojumu infrastruktūras izveide bērniem ar smagiem un ļoti smagiem funkcionāliem traucējumiem" īstenošanai.
- Noslēgti visi būvdarbu līgumi ANM projekta "Labklājības ministrijas valdījumā esošo ēku vides pieejamības nodrošināšanas pasākumi" īstenošanai.
- Sadalītas vairākas zemes vienības, lai atsavinātu nozarei neizmantojamus īpašumus, valsts sociālās aprūpes centri atbrīvoti no sev neraksturīgu funkciju izpildes, kas ir piekriktīgas pašvaldībām.

Plānotie būtiskākie notikumi 2025. gadā

- Īstenojot ES līdzfinansētu projektu ieviešanu-GVPP bērnu projekts, noslēdzot pirmā posma projektē un būvē līgumus. Uzsākt īstenojot energoefektivitātes paaugstināšanas pasākumus – kopumā 18 ministrijas valdījumā esošās ēkās, kā arī noslēgt finansēšanas līgumu par patvertņu pielāgošanu un aprīkošanu – kopumā 4 ministrijas valdījumā esošās ēkās.
- Ministrijas valdījumā esošo valsts nekustamo īpašumu portfeļu pārskatīšana, izstrādājot kritērijus nekustamo īpašumu mērķtiecīgai un efektīvai pārvaldīšanai.

Galvenie finanšu mērķi

- Nodrošināt pozitīvu naudas plūsmu no saimnieciskās darbības (Kopējais likviditātes rādītājs): ≤ 1 (sasniegts: 1,03).
- Nodrošināt stabilu neto apgrozījumu, EUR: 2 700 000 (sasniegts: 4 401 361).
- Peļņa vai zaudējumi, EUR: 1 250 (sasniegts: 1 517).
- Ieņēmumi no NĪ iznomāšanas, EUR: 1 685 000 (sasniegts: 1 759 830).

Galvenie nefinanšu mērķi

- Nodrošināt administratīvo un ražošanas ēku izmantošanas efektivitāti (Ēku/telpu noslodze), %: 90 (sasniegts: 96).
- Nodrošināt ilgtspējīgu LM NĪ infrastruktūras sakārtošanu un uzlabošanu, atbilstoši ieguldījumu politikai (objekti): 32 (sasniegts: 32).
- Nodrošināt pozitīvu klientu apmierinātības līmeni (Pozitīvs vidējais klientu apmierinātības līmeņa rādītājs (labi, ļoti labi un teicami)) kopvērtējumā vismaz, %: 80 (sasniegts: 88).

Pārvaldība

Kapitāla daļu turētājs – Labklājības ministrija
Kapitāla daļu turētāja pārstāve – Aija Grinberga
Valde – Kristīne Krūmiņa

Galvenie finanšu rādītāji, tūkst. EUR

	2023	2024
Apgrozījums	2 406,6	4 401,4
Peļņa/zaudējumi	0,9	1,5
EBITDA	13,8	42,9
Aktīvi	7 465,0	5 726,5
Pamatkapitāls	335,8	335,8
Pašu kapitāls	1 284,4	1 280,2
Investīcijas	2,9	0,0
Samaksātās dividendes valsts budžetā	0,0	0,0
Samaksātās iemaksas valsts un pašvaldību budžetos	577,9	1 206,4
Saņemtie ziedojumi	0,0	0,0
Veiktie ziedojumi	0,0	0,0
No valsts budžeta saņemtais finansējums	242,5	252,7

Galvenie finanšu rādītāji, % un koeficienti

Rentabilitāte (peļņa/apgrozījums), %	0,04	0,03
ROA (peļņa/aktīvi), %	0,01	0,03
ROE (peļņa/pašu kapitāls), %	0,07	0,12
Kopējā likviditāte (istermiņa aktīvi/istermiņa kreditori)	1,01	1,04
Saistību īpatsvars (saistības/pašu kapitāls)	4,81	3,47

Citi rādītāji

Nodarbināto skaits	16	20
Vidējā bruto atbildība uz vienu nodarbināto gadā, tūkst. EUR	24,2	20,3
Dzimumu attiecība pārvaldē, s/v	0/1	1/0
Gada pārskats pēc SFPS	nē	nē
Izdevumi un/vai kapitālieguldījumi pētniecībā un attīstībā, tūkst. EUR	0,0	0,0
Sagatavots paziņojums par korporatīvo pārvaldību, jā vai nē	nē	nē
Sagatavots nefinanšu paziņojums, jā vai nē	nē	nē

Apraksts par veiktajām inovācijām 2024. gadā:

2024. gadā inovāciju projekti nav īstenoti.

SIA Tiesu namu aģentūra (TNA)

Reģ. Nr. 40003334410
 Komerccabiedrība internetā: www.tna.lv
 Valsts līdzdalība 100 %
 Saistītie uzņēmumi un kapitāla daļas:
 TNA nav līdzdalības citās kapitālsabiedrībās

TNA pamatdarbība ir Tieslietu ministrijas, tās padotībā esošo iestāžu un tiesu nodrošināšana ar to funkciju izpildei nepieciešamajām telpām, tieslietu nozares prasībām atbilstoša nekustamo īpašumu pārvaldīšana (t.sk. jaunu ēku būvniecības projektu realizēšana), informācijas tehnoloģiju pakalpojumu sniegšana tieslietu sistēmas institūcijām, kā arī tieslietu sistēmas institūciju darbībai nepieciešamās juridiskās literatūras izdošana.

Vispārējais stratēģiskais mērķis

Nodrošināt stratēģiski svarīgas un tieslietu nozares politikas īstenošanai būtiskas infrastruktūras efektīvu pārvaldību un tieslietu sistēmas institūciju darbībai nepieciešamās juridiskās literatūras izdošanu, ievērojot tieslietu nozares prasības un sekmējot sabiedrības interešu ievērošanu tiesiskuma jomā.

Svarīgākie notikumi 2024. gadā

- Pabeigta nekustamā īpašuma Rīgā, Invalīdu ielā 1, Vienotās tiesu ekspertīžu iestādes izveides projekta III posma būvdarbi.
- Pabeigti Rīgā, Kārļa Miļenbaha ielā 14, Valsts zemes dienesta ēkas ceturrtā stāva darba telpu un ēkas fasādes renovācijas darbi.
- Veikti administratīvās ēkas Jūrmalā, Edinburgas prospektā 75 fasādes remontdarbi un notekūdeņu sistēmas ierīkošanas darbi.
- Turpināta jaunā cietuma Liepājā, Alsungas ielā 29 kompleksa būvdarbu organizēšana.

Plānotie būtiskākie notikumi 2025. gadā

- Pabeigt administratīvās ēkas Rīgā, 11.novembra krastmalā 31, telpu pārbūves un pielāgošanas darbus Tieslietu akadēmijas vajadzībām.
- Turpināt jaunā cietuma Liepājā, Alsungas ielā 29, kompleksa būvdarbu organizēšanu.
- Administratīvās ēkas Rīgā, Brīvības bulvārī 34, Rīgas apgabaltiesas pirmā stāva ieejas mezgla un tiesas zāles remonts.
- Uzsākt ēkas Jelgavā, Dambja ielā 12, Zemgales rajona tiesa (Jelgavā) inženierkomunikāciju izveidi un atjaunošanu un telpu pielāgošanu tiesas vajadzībām ēkas 4.stāvā.

Galvenie finanšu mērķi

- Pārskata gadā TNA neto apgrozījumam, salīdzinot ar 2023. gadu, jāpieaug ne mazāk kā par 1 % (sasniegts: 2,1).
- Neto peļņa (peļņa pēc finanšu izmaksām, nodokļu nomaksas un nolietojuma atskaitījumiem) nav mazāka par 90 tūkst. EUR (sasniegts: 93 tūkst.).
- Kopējās likviditātes rādītājs (apgrozāmo aktīvu attiecība pret īstermiņa saistībām) ne mazāks kā 1 (sasniegts: 1,5).

Galvenie nefinanšu mērķi

- Tiesu, Tieslietu ministrijas un tās padotības iestāžu apmierinātība ar TNA sniegtā pakalpojuma kvalitāti nekustamo īpašumu apsaimniekošanas jomā, % no kopējā vērtējuma: 85 (sasniegts: 89).
- Tiesu, Tieslietu ministrijas un tās padotības iestāžu apmierinātība ar TNA sniegtā pakalpojuma kvalitāti informācijas tehnoloģiju jomā, % no kopējā vērtējuma: 85 (sasniegts: 82).
- Kopējā iznomātā platība % no kopējās iznomājamās platības: 85 (sasniegts: 94).

Pārvaldība

Kapitāla daļu turētājs – Tieslietu ministrija
 Kapitāla daļu turētāja pārstāvis – Mihails Papsujevičs
 Valdes locekle – Santa Sausiņa

Galvenie finanšu rādītāji, tūkst. EUR

	2023	2024
Apgrozījums	9 469,1	9 669,8
Peļņa/zaudējumi	581,9	93,1
EBITDA	2 903,8	2 537,4
Aktīvi	82 029,9	91 018,1
Pamatkapitāls	45 872,6	45 872,6
Pašu kapitāls	50 510,1	50 545,0
Investīcijas	6 196,3	13 124,2
Samaksātās dividendes valsts budžetā	72,0	57,6
Samaksātās iemaksas valsts un pašvaldību budžetos	4 703,5	16 367,1
Saņemtie ziedojumi	0,0	0,0
Veiktie ziedojumi	0,0	0,0
No valsts budžeta saņemtais finansējums	0,0	0,0

Galvenie finanšu rādītāji, % un koeficienti

Rentabilitāte (peļņa/apgrozījums), %	6,15	0,96
ROA (peļņa/aktīvi), %	0,71	0,10
ROE (peļņa/pašu kapitāls), %	1,15	0,18
Kopējā likviditāte (īstermiņa aktīvi/īstermiņa kreditori)	1,05	1,53
Saistību īpatsvars (saistības/pašu kapitāls)	0,62	0,80

Citi rādītāji

Nodarbināto skaits	108	107
Vidējā bruto atlīdzība uz vienu nodarbināto gadā, tūkst. EUR	27,2	28,4
Dzimumu attiecība pārvaldē, s/v	1/0	1/0
Gada pārskats pēc SFPS	nē	nē
Izdevumi un/vai kapitālieguldījumi pētniecībā un attīstībā, tūkst. EUR	0,0	0,0
Sagatavots paziņojums par korporatīvo pārvaldību, jā vai nē	nē	nē
Sagatavots nefinanšu paziņojums, jā vai nē	nē	nē

Apraksts par veiktajām inovācijām 2024. gadā:

2024. gadā inovāciju projekti nav īstenoti.



VALSTS NEKUSTAMIE ĪPAŠUMI

VAS Valsts nekustamie īpašumi (VNĪ)

Reģ. Nr. 40003294758
Komerccabiedrība internetā: www.vni.lv
Valsts līdzdalība 100 %
Saistītie uzņēmumi un kapitāla daļas:
VNĪ līdzdalības citos uzņēmumos.

VNĪ ir viena no lielākajām kapitālsabiedrībām Latvijā, kas veic nekustamo īpašumu pārvaldīšanu, apsaimniekošanu un attīstīšanu, kā arī nodrošina valsts institūcijas ar publisko funkciju veikšanai nepieciešamajām telpām. VNĪ vīzija "Vieda vide sabiedrībai un mūsdienīgai valsts pārvaldei". VNĪ misija "Būt gādīgam saimniekam, kas saglabā un vairo valsts nekustamo īpašumu vērtību".

Vispārējais stratēģiskais mērķis

Ilgtermiņi un efektīvi, izmantojot inovatīvus risinājumus un ievērojot augstus darba drošības standartus, sabiedrības interesēs pārvaldīt valsts nekustamos īpašumus, kas ir stratēģiski svarīgi valsts drošībai, nepieciešami valsts institūcijām valsts funkciju veikšanai un valsts vai pašvaldību administratīvās teritorijas attīstībai, vienlaikus sniedzot ieguldījumu mūsdienīgas darba vides principu ieviešanā valsts pārvaldē un būvniecības nozares attīstībā. Valsts akciju sabiedrībai "Valsts nekustamie īpašumi" nodrošināt lietderīgu rīcību ar valsts funkciju veikšanai neizmantotiem nekustamajiem īpašumiem.

Svarīgākie notikumi 2024. gadā

- Pabeigta Latvijas Baltkrievijas robežas infrastruktūras izbūves 1. un 2. kārtas izbūve.
- Atvērts pirmais valsts kopstrādes birojs Cēsis.
- Saņemta Latvijas bankas ilgtermiņīgās pārvaldības balva nominācijā "Dazādība un vienlīdzīga iespējas".

Plānotie būtiskākie notikumi 2025. gadā

- Izstrādāt VNĪ vidēja termiņa darbības stratēģijas grozījumus un pagarināt darbības termiņu līdz 2027. gadam.
- Attīstīt kompetenci Publiskās un privātās partnerības projektu īstenošanā. Viens no pirmajiem projektiem "Ires mājokļi Latvijas speciālistiem"
- Pabeigt Latvijas Krievijas robežas izbūves projektu.

Galvenie finanšu mērķi

- EBITDA, milj. EUR: 14,6 (sasniegts: 14,6).
- Rentabilitāte, %: 2,20 (sasniegts: 3,1).
- Likviditātes koeficients: 1 (sasniegts: 1,1).
- Administratīvās izmaksas/apgrozījums (%) sasniegts (+/-0,5%) pret plānu: 10,90 (sasniegts: 9,7).
- Nomas maksas ieņēmumu īpatsvars no publiskā sektora ne mazāk kā % kopējos nomas ieņēmumos: >80 (sasniegts: 91).

Galvenie nefinanšu mērķi

- Ēku un būvju platību % īpatsvars pamata portfeli: 72 (sasniegts: 71).
- Noslēgto PAZ pirkuma līgumu skaits: 250 (sasniegts: 378).
- Nodoti ekspluatācijā NĪ attīstības projekti <+15% no plānotā termiņa un budžeta: 6 (sasniegts: 6).
- Tiešo CO₂ emisiju samazinājums ik gadu pret iepriekšējo gadu (%): 6 (sasniegts: 3,2).
- Iesaistīto darbinieku īpatsvars, TRI*M indeksa punkti: 71 (sasniegts: 77).
- Noslēgto PAZ pirkuma līgumu skaits: 250 (sasniegts: 378).
- Tiešo CO₂ emisiju samazinājums ik gadu pret iepriekšējo gadu (%): 6 (sasniegts: 3,2).

Pārvaldība

Kapitāla daļu turētājs – Finanšu ministrija
Kapitāla daļu turētāja pārstāve – Baiba Bāne
Padomes priekšsēdētājs – Jānis Garisons
Padomes priekšsēdētāja vietniece – Ieva Braunfelde
Padomes loceklis – Raitis Nešpors
Valdes priekšsēdētājs – Renārs Griškevičs
Valdes locekļi – Andris Vārma, Jeļena Gavrilova

Galvenie finanšu rādītāji, tūkst. EUR

	2023	2024
Apgrozījums	46 015,4	50 810,8
Peļņa/zaudējumi	1 804,8	1 552,7
EBITDA	16 720,0	14 600,0
Aktīvi	460 870,1	496 776,4
Pamatakapitāls	155 902,6	155 902,6
Pašu kapitāls	294 171,2	294 447,4
Investīcijas	7 530,0	13 080,0
Samaksātās dividendes valsts budžetā	2 811,2	1 155,1
Samaksātās iemaksas valsts un pašvaldību budžetos	49 639,5	44 519,9
Saņemtie ziedojumi	0,0	0,0
Veiktie ziedojumi	1,9	1,9
No valsts budžeta saņemtais finansējums	36 690,0	5 980,0

Galvenie finanšu rādītāji, % un koeficienti

Rentabilitāte (peļņa/apgrozījums), %	3,92	3,06
ROA (peļņa/aktīvi), %	0,39	0,31
ROE (peļņa/pašu kapitāls), %	0,61	0,53
Kopējā likviditāte (istermiņa aktīvi/istermiņa kreditori)	1,08	1,10
Saistību īpatsvars (saistības/pašu kapitāls)	0,57	0,69

Citi rādītāji

Nodarbināto skaits	411	413
Vidējā bruto atbildība uz vienu nodarbināto gadā, tūkst. EUR	26,1	28,6
Dzimumu attiecība pārvaldē, s/v	3/4	2/4
Gada pārskats pēc SFPS	jā	jā
Izdevumi un/vai kapitālieguldījumi pētniecībā un attīstībā, tūkst. EUR	0,0	0,0
Sagatavots paziņojums par korporatīvo pārvaldību, jā vai nē	jā	jā
Sagatavots nefinanšu paziņojums, jā vai nē	jā	jā

Apraksts par veiktajām inovācijām 2024. gadā:

- Geotelpiskās informācijas sistēmas platformas pielāgošana ieviešana ātrai un ērtai īpašumu datu analīzei.
- Klimatneitrāla būve 2030. Programmatūras iegāde un pielāgošana aprēķinu veikšanai ēku ietekmes uz visā dzīves cikla.

VSIA Zemkopības ministrijas nekustamie īpašumi (ZMNĪ)

Reģ. Nr. 40003338357
Komerscābiedrība internetā: www.zmni.lv
Valsts līdzdalība 100 %
Saištītie uzņēmumi un kapitāla daļas:
ZMNĪ nav līdzdalības citās kapitālsabiedrībās

ZMNĪ pamatdarbība ir sava un nomātā nekustamā īpašuma apsaimniekošana, kā arī valsts un valsts nozīmes meliorācijas sistēmu, Rīgas hidroelektrostacijas ūdenskrātuves inženierisardzības būvju atjaunošana un uzturēšana, tostarp hidrometrisko posteņu un Meliorācijas kadastra informācijas sistēmas uzturēšana. ZMNĪ nodrošina efektīvu meliorācijas sistēmu pārvaldības mehānismu, kas regulē mitruma režīmu, veicina lauksaimniecības attīstību un nodrošina Latvijas teritorijas aizsardzību pret plūdiem.

Vispārējais stratēģiskais mērķis

Īstenot pārvaldījumā nodoto valsts teritorijas attīstībai nepieciešamo valsts nekustamo īpašumu – stratēģisku meliorācijas sistēmu un hidrotehnisko būvju, kā arī zemes vienību, uz kurām tās atrodas, – ekonomisku pārvaldīšanu un meliorācijas kadastra uzturēšanu, nodrošinot lauksaimniecības un mežsaimniecības zemes resursu ekonomiski izdevīgu, videi saudzīgu un sociāli atbildīgu ilgtspēju.

Svarīgākie notikumi 2024. gadā

- Sabiedrība nodrošina valsts nozīmes meliorācijas sistēmu uzturēšanu, veicinot ilgtspējīgu lauksaimniecību un zemes apsaimniekošanu. Piesaistot ES finansējumu, tiek īstenoti projekti hidrotehnisko būvju un ūdensnoteku atjaunošanai, kas samazina plūdu riskus un uzlabo ūdens kvalitāti. ELFLA finansējums nodrošinājis 314,5 tūkst. EUR investīcijas, Atveseļošanas mehānisms – 7,8 milj. EUR.
- Turpinās LIFE GOOD-WATER projekts vides aizsardzībai, veicinot ilgtspējīgu ūdens resursu apsaimniekošanu.

Plānotie būtiskākie notikumi 2025. gadā

- Turpināt Valsts budžeta programmas apakšprogrammas 26.02.00 un 26.03.00 īstenošanu, nodrošinot valsts nozīmes meliorācijas sistēmu uzturēšanu un Rīgas HES ūdenskrātuves būvju ekspluatāciju.
- Turpināt ES fondu apguvi valsts meliorācijas sistēmu atjaunošanai, īpaši ELFLA, ANM un LIFE programmu ietvaros.
- Veicināt sabiedrības informētību par meliorācijas aktualitātēm.
- Sagatavoties nākamajam ES plānošanas periodam, atbalstot Nacionālā klimata plāna mērķus.

Galvenie finanšu mērķi

- Peļņa, tūkst. EUR: 20 (sasniegts: 24,20).
- Pašu kapitāla atdeve (ROE), %: 0,60 (sasniegts: 0,79).
- Kopējais likviditātes rādītājs: 1 (sasniegts: 0,98).
- Nodrošināt NĪ administratīvo ēku noslodzes koeficientu, % 83: (sasniegts: 80).

Galvenie nefinanšu mērķi

- Darbināto polderu sūkņu staciju skaits: 32 (sasniegts: 32).
- Regulēto, uzturēto ūdensnoteku garums – km: 3 300 (sasniegts: 3 763).
- Uzturēto polderu aizsargdambju garums – km: 8,20 (sasniegts: 8,20).
- Tehnisko noteikumu un kadastra datu sniegšana, skaits – gab.: 20 000 (sasniegts: 26 072).

Pārvaldība

Kapitāla daļu turētājs – Zemkopības ministrija
Kapitāla daļu turētāja pārstāvis – Ģirts Krūmiņš
Valdes loceklis – Māris Muižnieks

Galvenie finanšu rādītāji, tūkst. EUR

	2023	2024
Apgrozījums	17 660,2	8 718,8
Peļņa/zaudējumi	23,2	24,2
EBITDA	366,4	342,5
Aktīvi	8 035,1	15 931,0
Pamattkapitāls	3 422,0	3 422,0
Pašu kapitāls	3 054,3	3 059,3
Investīcijas	7,3	239,0
Samaksātās dividendes valsts budžetā	14,9	18,6
Samaksātās iemaksas valsts un pašvaldību budžetos	3 132,7	2 145,6
Saņemtie ziedojumi	0,0	0,0
Veiktie ziedojumi	0,0	0,0
No valsts budžeta saņemtais finansējums	6 375,1	6 169,1

Galvenie finanšu rādītāji, % un koeficienti

Rentabilitāte (peļņa/apgrozījums), %	0,13	0,28
ROA (peļņa/aktīvi), %	0,29	0,15
ROE (peļņa/pašu kapitāls), %	0,76	0,79
Kopējā likviditāte (īstermiņa aktīvi/īstermiņa kreditori)	0,98	0,98
Saistību īpatsvars (saistības/pašu kapitāls)	1,63	4,21

Citi rādītāji

Nodarbināto skaits	147	138
Vidējā bruto atlīdzība uz vienu nodarbināto gadā, tūkst. EUR	17,1	18,7
Dzimumu attiecība pārvaldē, s/v	0/2	0/1
Gada pārskats pēc SFPS	nē	nē
Izdevumi un/vai kapitālieguldījumi pētniecībā un attīstībā, tūkst. EUR	0,0	0,0
Sagatavots paziņojums par korporatīvo pārvaldību, jā vai nē	nē	nē
Sagatavots nefinanšu paziņojums, jā vai nē	nē	nē

Apraksts par veiktajām inovācijām 2024. gadā:

2024. gadā inovāciju projekti nav īstenoti.



5.6 Veselības aprūpe



Bērnu klīniskā universitātes slimnīca

VSIA Bērnu klīniskā universitātes slimnīca (BKUS)

Reģ. Nr. 40003457128

Komerscābiedrība internetā: www.bkus.lv

Valsts līdzdalība 100 %

Saistītie uzņēmumi un kapitāla daļas:

BKUS nav līdzdalības citās kapitālsabiedrībās

BKUS ir lielākā specializētā bērnu daudzprofilu ārstniecības iestāde Latvijā. Kapitālsabiedrība nodrošina valsts apmaksātu ārstniecības pakalpojumu sniegšanu ambulatori, t.sk. dienas stacionārā, veicot diagnostikas, ārstēšanas, aprūpes, rehabilitācijas un sporta medicīnas pakalpojumu sniegšanu bērniem. Stacionārā tiek sniegta neatliekamā, steidzamā (akūtā) un plānveida palīdzība.

Vispārējais stratēģiskais mērķis

Saglabāt, uzlabot un atjaunot bērnu veselību, nodrošinot kvalitatīvus, efektīvus un pieejamus plaša spektra terciārā līmeņa, neatliekamās un plānveida veselības aprūpes pakalpojumus bērniem, vienlaikus nodrošinot klīnisko bāzi ārstniecības personu izglībai un zināšanu pārnesi uz reģioniem, kā arī veicinot zinātnes un pētniecības attīstību.

Svarīgākie notikumi 2024. gadā

- Darbu sācis Metodiskās vadības centrs pediatrijā un bērnu psihiatrijā, kura ziņā ir veselības aprūpes pakalpojumu koordinēšana un to kvalitātes uzlabošana visā Latvijā.
- Atklātas vairākas jaunas ēkas - Neatliekamās medicīnas centrs un Ambulatorās veselības centrs, kas devis iespēju vienkāršot pacienta ceļu Bērnu slimnīcā un piedāvāt kvalitatīvāku un pacientiem draudzīgāku pakalpojumu sniegšanu.
- Atklāts Epilepsijas un miega medicīnas centrs.
- Uzsākta daļa Šveices un Latvijas sadarbības programmā, lai veicinātu bērnu onkoloģijas jomas attīstību.

Plānotie būtiskākie notikumi 2025. gadā

- Bērnu slimnīcas 2026-2030 stratēģijas izstrāde un apstiprināšana.
- Visu ieplānoto un iesākto projektu veiksmīga realizācija, t.sk. Precīzijas medicīnas centra pediatrijā veidošana sadarbībā ar Nīderlandes Princeses Maksimas centru.
- Krīžu pārvaldības pilnveide un plānu iedzīvināšana.

Galvenie finanšu mērķi

- Pozitīva pamatdarbības neto naudas plūsma, EUR: 974 298 (sasniegts: 6 550 056).
- Sabalansēts budžets (kopējie ieņēmumi/ kopējie izdevumi): 1,00 (sasniegts: 1,00).
- Kopējās likviditātes rādītājs, %: 0,9-1,0 (sasniegts: 1,45).

Galvenie nefinanšu mērķi

- Gadjumu īpatsvars, kas atbilst noteiktajam laika standartam NMC triāzā, %: >95 (sasniegts: 97,17).
- Rekomendēšanas indekss (NPS) stacionāra pakalpojumiem, %: 73 (sasniegts: 76).
- Neplānotā rehospitalizācija 72 stundu laikā, %: <2 (sasniegts 0,51).
- Vidējais ārstēšanās ilgums, dienas: <5 (sasniegts: 4,67).
- Atbilstības apliecinājumi par Starptautiski atzīto standartu prasību izpildi: ISO 9001, ISO 15189 (sasniegts: ISO 9001, ISO 15189).

Pārvaldība

Kapitāla daļu turētājs – Veselības ministrija
Kapitāla daļu turētāja pārstāve – Agnese Vajuliene
Padome – Katrīne Judovica, Zane Kotāne, Jari Petaja
Valde – Valts Ābols, Zane Straume, Iluta Riekstiņa

Galvenie finanšu rādītāji, tūkst. EUR

	2023	2024
Apgrozījums	80 325,3	90 395,3
Peļņa/zaudējumi	-691,6	-122,7
EBITDA	2 284,9	5 089,1
Aktīvi	105 680,5	127 160,5
Pamatkapitāls	43 722,7	44 855,7
Pašu kapitāls	45 811,0	46 821,3
Investīcijas	27 054,0	19 970,1
Samaksātās dividendes valsts budžetā	0,0	0,0
Samaksātās iemaksas valsts un pašvaldību budžetos	24 897,5	25 936,0
Saņemtie ziedojumi	1 785,3	515,1
Veiktie ziedojumi	0,0	0,0
No valsts budžeta saņemtais finansējums	73 111,3	77 081,3

Galvenie finanšu rādītāji, % un koeficienti

Rentabilitāte (peļņa/apgrozījums), %	-0,86	-0,14
ROA (peļņa/aktīvi), %	-0,65	-0,10
ROE (peļņa/pašu kapitāls), %	-1,51	-0,26
Kopējā likviditāte (īstermiņa aktīvi/īstermiņa kreditori)	0,59	1,45
Saistību īpatsvars (saistības/pašu kapitāls)	1,31	1,72

Citi rādītāji

Nodarbināto skaits	2 067	2 063
Vidējā bruto atlīdzība uz vienu nodarbināto gadā, tūkst. EUR	19,6	21,0
Dzimumu attiecība pārvaldē, s/v	4/2	3/2
Gada pārskats pēc SFPS	jā	jā
Izdevumi un/vai kapitālieguldījumi pētniecībā un attīstībā, tūkst. EUR	0,0	0,0
Sagatavots paziņojums par korporatīvo pārvaldību, jā vai nē	jā	jā
Sagatavots nefinanšu paziņojums, jā vai nē	nē	jā

Apraksts par veiktajām inovācijām 2024. gadā:

- Parakstīta vienošanās par Precīzijas medicīnas centra pediatrijā izveidi, kas koncentrēsies uz individuāli pielāgotu pieeju slimību izpēti un ārstēšanā.
- Saņemts apbalvojums «Zaļā izcilība» par Eiropā zemāko starojuma devu izmeklējumu laikā.



VSIA Bērnu psihoneiroloģiskā slimnīca „Ainaži” (Ainaži)

Reģ. Nr. 44103017181

Komerccabiedrība internetā: www.ainazuslimnica.lv

Valsts līdzdalība 100 %

Saistītie uzņēmumi un kapitāla daļas:

Ainažiem nav līdzdalības citās kapitālsabiedrībās

Ainaži mērķis ir nostiprināt slimnīcas kā vadošā ilgtermiņa garīgās veselības aprūpes stacionāra pozīciju valstī. Tā nodrošina bērnu psihiskās veselības pilnvērtīgu ārstniecības procesu ar rehabilitāciju un nemedikamentozu ārstēšanu stacionārā atbilstoši slimnīcas profilam un sniedz ambulatorus ārstniecības un rehabilitācijas pakalpojumus, uztur stabilu kvalificētu multiprofesionālu komandu un nodrošina slimnīcas integrāciju valsts psihiskās veselības aprūpes sistēmā.

Vispārējais stratēģiskais mērķis

Saglabāt, uzlabot un atjaunot bērnu un jauniešu psihisko veselību, nodrošinot kvalitatīvu, efektīvu, uz pacientu vērstu psihiatrijas pakalpojumu sniegšanu ilgstoši slimojošiem Latvijas bērniem un jauniešiem.

Svarīgākie notikumi 2024. gadā

- Slimnīcā veiksmīgi strādā multiprofesionālā komanda - stacionāra un arī ambulatora pacientiem pieejami dažāda veida speciālisti. Būtiski attīstījās ambulatorais pakalpojums.
- 2024. gadā pabeigta Slimnīcas 2. stāva ventilācijas sistēmas ierīkošana. Iegādāts mobilais pacēlājs baseinam. Izbūvēts piebraucamais ceļš, stāvlaukuma izbūve vecās slimnīcas vietā. Veikta žoga atjaunošana daļai no atlikušās neatjaunotās daļas. Atjaunotas datortehnikas iekārtas speciālistu un administrācijas vajadzībām. Pabeigta mājas lapas atjaunošana. Uzsākta digitalizācijas procesa ieviešana.

Plānotie būtiskākie notikumi 2025. gadā

- 2025. gadā Slimnīca plāno palielināt valsts apmaksāto pakalpojumu sniegšanu – agrīnā intervence bērniem ar risku uz autiska spektra traucējumiem.
- Slimnīca plāno turpināt sabiedrības pārvaldījumā esošā īpašuma infrastruktūras uzlabošanas darbus atbilstoši investīciju plānam. Slimnīca 2025. gada februārī ir iesniegusi Atveseļošanas fonda investīciju projekta iesniegumu par remontdarbiem slimnīcas pamatkorpusa telpu labiekārtošanai un baseina jumta remontam.

Galvenie finanšu mērķi

- Peļņa vai zaudējumi, EUR: -37 547 (sasniegts: 67 557).
- Kopējās likviditātes rādītājs: 1,50 (sasniegts: 2,00).
- Kapitāla struktūra, %: 110,00 (sasniegts: 105,00).
- Investīciju plāna izpilde, EUR: 182 254 (sasniegts: 145 535).

Galvenie nefinanšu mērķi

- Kopējais stacionāro gultu skaits: 45 (sasniegts: 45).
- Strādājošo ārstniecības personu vecuma grupā no 25 līdz 40 gadiem īpatsvars no kopējā strādājošo ārstniecības personu skaita, %: 20,00 (sasniegts: 21,00).
- Vidējais ārstēšanās ilgums stacionārā, dienas: 65,00 (sasniegts 49,00).
- Gultu noslodze, %: 60,00 (sasniegts: 48,00).

Pārvaldība

Kapitāla daļu turētājs – Veselības ministrija

Kapitāla daļu turētāja pārstāve – Agnese Vaļuljēne

Valde – Santa Vāverāne

Galvenie finanšu rādītāji, tūkst. EUR

	2023	2024
Apgrozījums	1 995,2	2 151,9
Peļņa/zaudējumi	-128,1	67,6
EBITDA	-128,1	126,1
Aktīvi	4 200,3	4 269,7
Pamatkapitāls	1 683,4	1 683,4
Pašu kapitāls	2 017,6	2 085,1
Investīcijas	130,3	145,5
Samaksātās dividendes valsts budžetā	0,0	0,0
Samaksātās iemaksas valsts un pašvaldību budžetos	691,3	729,3
Saņemtie ziedojumi	0,0	0,0
Veiktie ziedojumi	0,0	0,0
No valsts budžeta saņemtais finansējums	1 995,2	2 151,9

Galvenie finanšu rādītāji, % un koeficienti

Rentabilitāte (peļņa/apgrozījums), %	-6,42	3,14
ROA (peļņa/aktīvi), %	-3,05	1,58
ROE (peļņa/pašu kapitāls), %	-6,35	3,24
Kopējā likviditāte (īstermiņa aktīvi/īstermiņa kreditori)	2,28	2,00
Saistību īpatsvars (saistības/pašu kapitāls)	1,08	1,05

Citi rādītāji

Nodarbināto skaits	83	83
Vidējā bruto atlīdzība uz vienu nodarbināto gadā, tūkst. EUR	16,8	17,2
Dzimumu attiecība pārvaldē, s/v	0/1	1/0
Gada pārskats pēc SFPS	nē	nē
Izdevumi un/vai kapitālieguldījumi pētniecībā un attīstībā, tūkst. EUR	0,0	0,0
Sagatavots paziņojums par korporatīvo pārvaldību, jā vai nē	nē	nē
Sagatavots nefinanšu paziņojums, jā vai nē	nē	jā

Apraksts par veiktajām inovācijām 2024. gadā:

2024. gadā inovācijas nav veiktas.

SIA Daugavpils reģionālā slimnīca (DRS)

Reģ. Nr. 41503029600
Komerccabiedrība internetā: slimnica.daugavpils.lv
Valsts līdzdalība: 80,58 %
Saisītītie uzņēmumi un kapitāla daļas:
DRS nav līdzdalības citās kapitālsabiedrībās.

DRS ir lielākais daudzprofilu veselības aprūpes pakalpojumu sniedzējs un ārstniecības iestāde ārpus Rīgas, kas nodrošina neatliekamās diennakts un ambulatorās medicīniskās palīdzības pieejamību pārsvarā Latgales reģiona (Daugavpils valstspilsēta, Augšdaugavas novads, Krāslavas novads, Preiļu novads) iedzīvotājiem.

Vispārējais stratēģiskais mērķis

Saglabāt, uzlabot un atjaunot iedzīvotāju veselību, nodrošinot kvalitatīvus, efektīvus un pieejamus plaša spektra terciārā līmeņa, neatliekamās un plānveida veselības aprūpes pakalpojumus Latgales reģiona iedzīvotājiem, īstenojot ārstniecības iestāžu sadarbības teritoriju principu Latgales reģionā, vienlaikus nodrošinot klīnisko bāzi ārstniecības personu izglītībai un zināšanu pārnesi uz reģioniem, kā arī veicinot zinātnes un pētniecības attīstību.

Svarīgākie notikumi 2024. gadā

- Stabilizēta DRS finanšu situācija, novērsts darbības nepārtrauktības risks, turpinot sniegt kritiski nepieciešamos veselības aprūpes pakalpojumus Latgales iedzīvotājiem.
- Veikts ārējais audits par DRS zaudējumu rašanās cēloņiem un saņemti ieteikumi darbības uzlabošanai.
- 2024. gadā DRS atgriezies pie pirms-pandēmijas pakalpojumu apjoma.

Plānotie būtiskākie notikumi 2025. gadā

- Veiktā ārējā audita ieteikumu ieviešana.
- Darbs pie jaunas vidējā termiņa darbības stratēģijas 2025.-2030. gadam.
- Jaunu sertificēto ārstu piesaiste darbam DRS.

Galvenie finanšu mērķi

- Izmaksu optimizācija: saimnieciskie izdevumi nepārsniedz plānotos izdevumus (saimnieciskie izdevumi bija par 3% mazāki par plānoto).
- Palielināt ieņēmumus no maksas pakalpojumiem: pieaugums >6% (sasniegts: 14%).
- Bruto peļņas rādītājs, %: nav mazāks par -3 (sasniegts: -5,65).
- Rentabilitātes rādītājs, %: nav mazāks par -2,5 (sasniegts: 0,8).
- Kopējās likviditātes koeficients: nav mazāks par 0,5 (sasniegts: 0,53).

Galvenie nefinanšu mērķi

- Paplašināt pieejamo pakalpojumu klāstu reģionā: ieviest jaunu pakalpojumu stacionārā (uzsākti subakūtās rehabilitācijas pakalpojumi, DRS uzsāka darbu invazīvais radiologs).
- Paplašināt pieejamo pakalpojumu klāstu reģionā: ieviest jaunu pakalpojumu dienas stacionārā (uzsāka darbību Oftalmoloģijas dienas stacionārs).
- Attīstīt intensīvās terapijas vienību mūsdienu prasībām atbilstošu tehnoloģiskais nodrošinājumu: izveidot 10 III.līmeņa un 20 II.līmeņa intensīvās terapijas gultas (sasniegts: 10 un 24).
- Palielināt faktisko vidējo darba indeksu: >1 (sasniegts: 0,97).
- Palielināt gultas noslodzi, %: 70 (sasniegts: 60,44).
- 1-2 dienas hospitalizēto pacientu īpatsvars pret kopējo hospitalizēto pacientu skaitu, %: 30 (sasniegts: 25).

Pārvaldība

Kapitāla daļu turētājs – Veselības ministrija
Kapitāla daļu turētāja pārstāve – Agnese Valulīne
Padome – Juris Bārzdīns, Aivars Veiss, Andris Jumtiņš
Valde – Inta Vaivode, Edgars Labsviris

Galvenie finanšu rādītāji, tūkst. EUR

	2023*	2024
Apgrozījums	n/a	54 230,1
Peļņa/zaudējumi	n/a	197,3
EBITDA	n/a	2 868,6
Aktīvi	n/a	47 941,1
Pamatkapitāls	n/a	13 705,6
Pašu kapitāls	n/a	14 825,7
Investīcijas	n/a	1 442,4
Samaksātās dividendes valsts budžetā	n/a	0,0
Samaksātās iemaksas valsts un pašvaldību budžetos	n/a	15 914,9
Saņemtie ziedojumi	n/a	112,4
Veiktie ziedojumi	n/a	0,0
No valsts budžeta saņemtais finansējums	n/a	51 279,2

Galvenie finanšu rādītāji, % un koeficienti

Rentabilitāte (peļņa/apgrozījums), %	n/a	0,36
ROA (peļņa/aktīvi), %	n/a	0,41
ROE (peļņa/pašu kapitāls), %	n/a	1,33
Kopējā likviditāte (īstermiņa aktīvi/īstermiņa kreditori)	n/a	0,51
Saistību īpatsvars (saistības/pašu kapitāls)	n/a	2,23

Citi rādītāji

Nodarbināto skaits	n/a	1 699
Vidējā bruto atbildība uz vienu nodarbināto gadā, tūkst. EUR	n/a	19,1
Dzimumu attiecība pārvaldē, s/v	n/a	1/4
Gada pārskats pēc SFPS	n/a	nē
Izdevumi un/vai kapitālieguldījumi pētniecībā un attīstībā, tūkst. EUR	n/a	0,0
Sagatavots paziņojums par korporatīvo pārvaldību, jā vai nē	n/a	nē
Sagatavots nefinanšu paziņojums, jā vai nē	n/a	nē

* Lidz 18.03.2024. DRS bija pašvaldību kapitālsabiedrība ar izšķirošu pašvaldību līdzdalību, pēc Ministru kabineta 03.12.2024. rīkojuma Nr. 1018 "Par valsts līdzdalību sabiedrībā ar ierobežotu atbildību "Daugavpils reģionālā slimnīca"" pieņemšanas, DRS ir valsts izšķirošā ietekmē esoša kapitālsabiedrība.

Apraksts par veiktajām inovācijām 2024. gadā:

Slimnīcas procesu digitalizācijas jomā, kas ir viens no prioritārajiem attīstības virzieniem, tika realizēti vai uzsākti vairāki projekti: uzsākta pāreja uz resursu vadības sistēmu "Horizon" un dokumentu vadības sistēmas "Namejs" ieviešana, informācijas sistēmā "MedOK" ieviestas jaunas funkcionalitātes, ieviests dinamiskais dislipidēmijas un sirds mazspējas reģistrs.

VSIA Daugavpils psihoneiroloģiskā slimnīca (DPNS)

Reģ. Nr. 50003407881
 Komerccabiedrība internetā: www.dpns.gov.lv
 Valsts līdzdalība 100 %
 Saistītie uzņēmumi un kapitāla daļas:
 DPNS nav līdzdalības citās kapitālsabiedrībās

DPNS ir viena no lielākajām psihiatriskā profila ārstniecības iestādēm Latvijā, kas nodrošina Daugavpils pilsētas un apkārtējo reģionu iedzīvotājiem visu nepieciešamo garīgās veselības aprūpes pakalpojumu spektru, ieskaitot: mājas garīgās veselības aprūpes pakalpojumus, ambulatorās psihiskās veselības aprūpes pakalpojumus, stacionāros psihiskās veselības aprūpes pakalpojumus un ilgstošas sociālās aprūpes un sociālās rehabilitācijas pakalpojumus.

Vispārējais stratēģiskais mērķis

Saglabāt, uzlabot un atjaunot iedzīvotāju veselību, nodrošinot uz pacientu vērstu, kvalitatīvu neatliekamās, plānveida un ilgstošās psihiatrijas pakalpojumu sniegšanu Latgales reģiona un Latvijas iedzīvotājiem.

Svarīgākie notikumi 2024. gadā

- Pabeigta maģistrālā ūdensvada un kanalizācijas pārbūve un teritorijas labiekārtošana (2. un 3.kārta) objektā "Alejas", Kraujas, Gārsenes pag., Jēkabpils nov., kas ietver ārējā apgaismojuma atjaunošanu, teritorijas labiekārtošanu un kanalizācijas tīklu cauruļvadu pārbūvi.
- Nomainīts apkures katls uz jaunu biomasas apkures katlu (Akniste).
- Tika apstiprināts projekts "Telpu pārbūves un teritorijas labiekārtošanas būvprojekta izstrāde un autoruzraudzība objektam Siguldas ielā 24, Daugavpili" un saņemta būvatļauja.
- Iegādātas jaunas elektroencefalogrāfijas un rentgendiagnostikas iekārtas.

Plānotie būtiskākie notikumi 2025. gadā

- Projekta "Psihiskās veselības ārstniecības iestāžu infrastruktūras attīstība" ietvaros uzsākt pārbūves darbus ēkā Siguldas ielā 24, Daugavpili.
- Katlu mājas jumta pārseguma siltināšanas Lielā dārza ielā 60/62, Daugavpili, būvdarbi, būvuzraudzība, autoruzraudzība.
- Turpināt "Maģistrālā ūdensvada, kanalizācijas pārbūves darbi objektā" "Alejas" Kraujas, Gārsenes pag., Jēkabpils nov., 4.kārta.

Galvenie finanšu mērķi

- Peļņa vai zaudējumi, tūkst. EUR: 30 (sasniegts: 30).
- Pamatdarbības neto naudas plūsma, tūkst EUR: 779 (sasniegts: 893).
- Kopējās likviditātes rādītājs: 1,23 (sasniegts: 1,35).
- Investīciju plāna izpilde, tūkst. EUR: 1 837 (sasniegts: 1 568)

Galvenie nefinanšu mērķi

- Gultu noslodze, %: 85 (sasniegts: 85).
- Vidējais ārstēšanās ilgums, dienās (izņemot Aknistes slimnīcu): 25,7 (sasniegts: 25,9).
- SPKC organizētajā pacientu ziņotās pieredzes mērījumos pacienti ir apmierināti ar sniegto pakalpojumu, %: 100 (sasniegts: 100).

Pārvaldība

Kapitāla daļu turētājs – Veselības ministrija
 Kapitāla daļu turētāja pārstāve – Agnese Vajuliene
 Valde – Sarmīte Ķīkuste, Reinis Joksts

Galvenie finanšu rādītāji, tūkst. EUR

	2023	2024
Apgrozījums	25 124,9	27 009,9
Peļņa/zaudējumi	976,7	30,1
EBITDA	1 562,4	728,9
Aktīvi	34 956,5	35 191,2
Pamatkapitāls	16 668,8	16 668,8
Pašu kapitāls	20 853,7	20 883,8
Investīcijas	766,9	1 568,1
Samaksātās dividendes valsts budžetā	216,3	0,0
Samaksātās iemaksas valsts un pašvaldību budžetos	8 288,8	9 458,9
Saņemtie ziedojumi	0,0	0,0
Veiktie ziedojumi	0,0	0,0
No valsts budžeta saņemtais finansējums	24 317,4	26 161,1

Galvenie finanšu rādītāji, % un koeficienti

Rentabilitāte (peļņa/apgrozījums), %	3,89	0,11
ROA (peļņa/aktīvi), %	2,79	0,09
ROE (peļņa/pašu kapitāls), %	4,68	0,14
Kopējā likviditāte (īstermiņa aktīvi/īstermiņa kreditori)	1,51	1,35
Saistību īpatsvars (saistības/pašu kapitāls)	0,68	0,69

Citi rādītāji

Nodarbināto skaits	978	1 012
Vidējā bruto atlīdzība uz vienu nodarbināto gadā, tūkst. EUR	16,5	18,1
Dzimumu attiecība pārvaldē, s/v	1/1	1/1
Gada pārskats pēc SFPS	jā	jā
Izdevumi un/vai kapitālieguldījumi pētniecībā un attīstībā, tūkst. EUR	0,0	0,0
Sagatavots paziņojums par korporatīvo pārvaldību, jā vai nē	jā	jā
Sagatavots nefinanšu paziņojums, jā vai nē	jā	jā

Apraksts par veiktajām inovācijām 2024. gadā:

2024. gadā inovācijas nav veiktas.



VSIA lekšlietu ministrijas poliklīnika (IMP)

Reģ. Nr. 40003400059

Komerscābiedrība internetā: www.poliklinika.iem.gov.lv

Valsts līdzdalība 100 %

Saistītie uzņēmumi un kapitāla daļas:

IMP nav līdzdalības citās kapitālsabiedrībās

IMP ir ambulatora ārstniecības iestāde, kas nodrošina primāro un sekundāro ambulatoro veselības aprūpi. Vienlaikus IMP izveidotā Centrālā medicīniskās ekspertīzes komisija veic lekšlietu ministrijas sistēmas iestāžu un leslodzījuma vietu pārvaldes amatpersonu ar speciālajām dienesta pakāpēm un amatpersonu kandidātu veselības stāvokļa pārbaudes, tādējādi līdzdarbojoties efektīvas personāla politikas veidošanā nozarē.

Vispārējais stratēģiskais mērķis

Sniegt pakalpojumus, kas ir stratēģiski svarīgi valsts drošībai, piedaloties dienesta pienākumu izpildei atbilstoša personāla nodrošināšanā lekšlietu ministrijas sistēmas iestādēs un leslodzījuma vietu pārvaldē, un veikt amatpersonu ar speciālajām dienesta pakāpēm veselības stāvokļa kontroli, kā arī nodrošināt sabiedrības interešu īstenošanu, sniedzot ambulatorās veselības aprūpes pakalpojumus.

Svarīgākie notikumi 2024. gadā

- Paplašināts veselības aprūpes datu uzskaites, glabāšanas un informācijas sistēmu pielietojums.
- Veikta laboratorijas akreditācija, atbilstība standartam LVS EN ISO 15189:2023 prasībām.
- Turpinās personāla sociālo garantiju nodrošināšana un profesionālā apmācība.

Plānotie būtiskākie notikumi 2025. gadā

- Turpināt veidot poliklīniku par mūsdienīgu, veselības aprūpes tirgū konkurējošu uzņēmumu, lai nodrošinātu kvalitatīvāku un pieejamāku ambulatoro veselības aprūpi.
- Izstrādāt un apstiprināt vidēja termiņa darbības stratēģiju 2026.-2030. gadam.
- Uzsākt veselības aprūpes procesu digitalizāciju.

Galvenie finanšu mērķi

- Neto apgrozījums, milj. EUR: 2,9 (sasniegts: 3,2).
- Peļņa, EUR: 1 000 (sasniegts: 1 315).
- Pašu kapitāla atdeve, %: 0,18 (sasniegts: 0,23).
- Kopējais likviditātes rādītājs: 2,20 (sasniegts: 2,26).

Galvenie nefinanšu mērķi

- Amatpersonu ar speciālajām dienesta pakāpēm kandidātu veselības pārbauzu skaits gadā: 800 (sasniegts: 978).
- Amatpersonu ar speciālajām dienesta pakāpēm veselības pārbauzu skaits gadā: 13 200 (sasniegts: 12 649).
- Apmeklējumu skaits pie ģimenes ārstiem gadā: 23 000 (sasniegts: 25 613).
- Apmeklējumu skaits pie speciālistiem: 19 500 (sasniegts: 19 569).

Pārvaldība

Kapitāla daļu turētājs – lekšlietu ministrija

Kapitāla daļu turētāja pārstāvis –Dimitrijs Trofimovs

Valde – Didzis Āzens

Galvenie finanšu rādītāji, tūkst. EUR

	2023	2024
Apgrozījums	2 991,4	3 224,3
Peļņa/zaudējumi	1,4	1,3
EBITDA	47,9	46,5
Aktīvi	907,4	933,6
Pamatkapitāls	571,7	571,7
Pašu kapitāls	570,3	570,7
Investīcijas	12,3	17,9
Samaksātās dividendes valsts budžetā	0,0	0,0
Samaksātās iemaksas valsts un pašvaldību budžetos	1 046,1	1 105,4
Saņemtie ziedojumi	0,0	0,0
Veiktie ziedojumi	0,0	0,0
No valsts budžeta saņemtais finansējums	2 001,4	2 146,2

Galvenie finanšu rādītāji, % un koeficienti

Rentabilitāte (peļņa/apgrozījums), %	0,05	0,04
ROA (peļņa/aktīvi), %	0,16	0,14
ROE (peļņa/pašu kapitāls), %	0,25	0,23
Kopējā likviditāte (īstermiņa aktīvi/īstermiņa kreditori)	2,26	2,26
Saistību īpatsvars (saistības/pašu kapitāls)	0,59	0,64

Citi rādītāji

Nodarbināto skaits	131	125
Vidējā bruto atlīdzība uz vienu nodarbināto gadā, tūkst. EUR	19,2	21,7
Dzimumu attiecība pārvaldē, s/v	0/1	0/1
Gada pārskats pēc SFPS	nē	nē
Izdevumi un/vai kapitālieguldījumi pētniecībā un attīstībā, tūkst. EUR	0,0	0,0
Sagatavots paziņojums par korporatīvo pārvaldību, jā vai nē	nē	nē
Sagatavots nefinanšu paziņojums, jā vai nē	nē	nē

Apraksts par veiktajām inovācijām 2024. gadā:

Pilnveidota, atjaunota un attīstīta esošā materiāli tehniskā bāze, ieguldīti 17 880 EUR.



SIA Ludzas medicīnas centrs (LMC)

Reģ. Nr. 40003258973
 Komerccabiedrība internetā: www.ludzahospital.lv
 Valsts līdzdalība 57,10 %
 Saistītie uzņēmumi un kapitāla daļas:
 LMC nav līdzdalības citās kapitālsabiedrībās

LMC sniedz pirmā līmeņa aprūpes slimnīcas stacionāros pakalpojumus, sekundārās ambulatorās veselības aprūpes pakalpojumus, rehabilitācijas pakalpojumus, veselības aprūpi mājās, zobu higiēnas, zobārstniecības pakalpojumus, ambulatoros laboratoriskos pakalpojumus, īslaicīgu sociālo aprūpi, pacientu transportēšanas pakalpojumus.

Vispārējais stratēģiskais mērķis

Saglabāt, uzlabot un atjaunot iedzīvotāju veselību, nodrošinot kvalitatīvus, efektīvus un pieejamus veselības aprūpes pakalpojumus iedzīvotājiem Ludzas novadā un sabiedrības ar ierobežotu atbildību "Rēzeknes slimnīca" sadarbības teritorijā.

Svarīgākie notikumi 2024. gadā

- Tika iegādāts mikroautobuss "VolksWagen Crafter 35 Kasten MV" nestaiģājošu pacientu transportēšanai.
- CFLA projekta ietvaros tika iegādāta osteodensitometrijas iekārta "Prodyg Primo-FS" kaulu blīvuma noteikšanai.
- Fizikālo procedūru kvalitatīvai sniegšanai atjaunots rehabilitācijas nodaļas aprīkojums.
- Iegādāta jauna LOR darba stacija.

Plānotie būtiskākie notikumi 2025. gadā

- ESF projekta ietvaros tiks iegādāta digitālā RTG iekārta.
- Tiks iegādāta digitāla mammogrāfijas iekārta.
- Tiks iegādāts oftalmologa kabineta aprīkojums
- Tiks veikti morga un saimniecības ēku remontdarbi.

Galvenie finanšu mērķi

- Peļņa vai zaudējumi, tūkst. EUR: 0,0 (sasniegts: 7,4).
- Pamatdarbības neto naudas plūsma, tūkst. EUR: 200,6 (sasniegts: 390,2).
- Pozitīvs rentabilitātes rādītājs (neto), %: 0,00 (sasniegts: 0,17).
- Kopējais likviditātes rādītājs: 1,68 (sasniegts: 1,94).
- Kapitāla struktūra (saistības pret pašu kapitālu), %: 19,80 (sasniegts: 19,81).

Galvenie nefinanšu mērķi

- Kopējais stacionāra gultu skaits perioda beigās: 45 (sasniegts: 46).
- Praktizējošo ārstu (bez zobārstiem un rezidentiem) un praktizējošo māsu skaita attiecība: 48/52 (sasniegts: 48/52).
- Iestādē strādājošo ārstniecības personu vecuma grupā 25-40 gadiem īpatsvars no kopējā iestādē strādājošo ārstniecības personu skaita, %: 24 (sasniegts: 24).

Pārvaldība

Kapitāla daļu turētājs – Veselības ministrija
 Kapitāla daļu turētāja pārstāve – Agnese Vaļuljēne
 Valde – Juris Atstupens

Galvenie finanšu rādītāji, tūkst. EUR

	2023	2024
Apgrozījums	4 120,4	4 426,7
Peļņa/zaudējumi	-269,9	7,4
EBITDA	132,4	328,5
Aktīvi	9 055,3	9 242,0
Pamatkapitāls	7 321,7	7 430,6
Pašu kapitāls	7 597,8	7 714,1
Investīcijas	251,9	430,8
Samaksātās dividendes valsts budžetā	243,6	0,0
Samaksātās iemaksas valsts un pašvaldību budžetos	1 702,3	1 392,7
Saņemtie ziedojumi	0,0	0,0
Veiktie ziedojumi	0,0	0,0
No valsts budžeta saņemtais finansējums	3 683,2	3 929,6

Galvenie finanšu rādītāji, % un koeficienti

Rentabilitāte (peļņa/apgrozījums), %	-6,55	0,17
ROA (peļņa/aktīvi), %	-2,98	0,08
ROE (peļņa/pašu kapitāls), %	-3,55	0,10
Kopējā likviditāte (īstermiņa aktīvi/īstermiņa kreditori)	2,05	1,94
Saistību īpatsvars (saistības/pašu kapitāls)	0,19	0,20

Citi rādītāji

Nodarbināto skaits	173	172
Vidējā bruto atlīdzība uz vienu nodarbināto gadā, tūkst. EUR	15,6	16,1
Dzimumu attiecība pārvaldē, s/v	0/1	0/1
Gada pārskats pēc SFPS	nē	nē
Izdevumi un/vai kapitālieguldījumi pētniecībā un attīstībā, tūkst. EUR	0,0	0,0
Sagatavots paziņojums par korporatīvo pārvaldību, jā vai nē	nē	nē
Sagatavots nefinanšu paziņojums, jā vai nē	nē	jā

Apraksts par veiktajām inovācijām 2024. gadā:

2024. gadā inovācijas nav veiktas.



NACIONĀLAIS PSIHISKĀS VESELĪBAS CENTRS

VSIA Nacionālais psihiskās veselības centrs (NPVC)

Reģ. Nr. 50003342481
Komersabiedrība internetā: npvc.lv
Valsts līdzdalība 100 %
Saištītie uzņēmumi un kapitāla daļas:
NPVC nav līdzdalības citās kapitālsabiedrībās

NPVC ir ārstniecības iestāde, kas nodrošina plašu un kvalitatīvu ambulatoro un stacionāro psihiatrijas un narkoloģijas veselības aprūpes pakalpojumu klāstu, ir jauno speciālistu klīniskās izglītības bāze, arī tiesu ekspertīžu iestāde, kurā atrodas akreditēta ķīmiski toksikoloģiskā laboratorija, nodrošina opioīdu atkarīgo pacientu ārstēšanu ilgtermiņa farmakoterapijas programmās, ir reģistrēts sociālo pakalpojumu sniedzējs ilgstošas sociālās aprūpes centrā "Vecpiebalga".

Vispārējais stratēģiskais mērķis

Saglabāt, uzlabot un atjaunot iedzīvotāju psihisko veselību, nodrošinot kvalitatīvu, efektīvu, uz pacientu vērstu neatliekamās un plānveida psihiatrijas un narkoloģijas pakalpojumu sniegšanu Latvijas iedzīvotājiem, kā arī nodrošināt tiesu ekspertīzes psihiatrijas, psiholoģijas un narkoloģijas jomā un visu veidu medicīniska rakstura piespiedu līdzekļu piemērošanu, vienlaikus uzturot klīnisko bāzi ārstniecības personu izglītībai un veicinot zinātnes un pētniecības attīstību.

Svarīgākie notikumi 2024. gadā

- NPVC piešķirts metodiskās vadības institūcijas statuss psihiatrijas jomā, dalība Vienotās rīcības projektā MENTOR – Mental Health Together.
- Atklāts jaunais multifunkcionālais Ambulatorais centrs Tvaika ielā 2, Rīgā, kā arī pabeigti vēsturisko 3. un 4. korpusu Tvaika ielā 2 pārbūves darbi, kas ļauj NPVC sniegt iedzīvotājiem mūsdienīgu, kvalitatīvu un visaugstākajiem standartiem atbilstošu veselības aprūpes pakalpojumus.

Plānotie būtiskākie notikumi 2025. gadā

- Sadarbībā ar Veselības ministriju veikt valsts psihiatrisko slimnīcu reorganizāciju, izstrādāt jauno NPVC organizatorisko struktūrhēmu.
- Paplašināt Zinātnisko institūtu, veidojot tā ietvaros Tālākizglītības centru, turpināt darbu pie dažādu attīstības projektu īstenošanas, piesaistot ES struktūrfondu līdzekļus.

Galvenie finanšu mērķi

- Peļņa vai zaudējumi, EUR: 5 000 (sasniegts: 18 606).
- Pamatdarbības neto naudas plūsma, EUR: 545 500 (sasniegts: 1 381 634).
- Kopējais likviditātes rādītājs: 1 (sasniegts: 0,93).

Galvenie nefinanšu mērķi

- Kopējais stacionāro gultu skaits perioda (gada) beigās: 443 (sasniegts: 443).
- Vidējais ārstēšanās ilgums, dienas (psihiatrija/ pēc 68. panta/ narkoloģija): 26/56/8 (sasniegts: 26,3/54,3/6,5).
- Stacionāro ārstēto pacientu skaits: 6 705 (sasniegts: 6 546).
- Ambulatoro apmeklējumu skaits: 93 855 (sasniegts: 81 205).
- Dienas stacionāra pacientu skaits: 500 (sasniegts: 624).

Pārvaldība

Kapitāla daļu turētājs – Veselības ministrija
Kapitāla daļu turētāja pārstāve – Agnese Vaļuljēne
Valde – Sandra Pūce, Ligita Austrupe

Galvenie finanšu rādītāji, tūkst. EUR		
	2023	2024
Apgrozījums	28 793,7	31 721,6
Peļņa/zaudējumi	1,5	18,6
EBITDA	588,8	794,9
Aktīvi	42 639,0	45 635,8
Pamatkapitāls	12 012,7	12 462,7
Pašu kapitāls	19 248,0	19 716,6
Investīcijas	14 345,5	1 604,9
Samaksātās dividendes valsts budžetā	0,0	0,0
Samaksātās iemaksas valsts un pašvaldību budžetos	11 620,8	11 276,9
Saņemtie ziedojumi	0,0	1,6
Veiktie ziedojumi	0,0	0,0
No valsts budžeta saņemtais finansējums	27 117,0	29 851,8
Galvenie finanšu rādītāji, % un koeficienti		
Rentabilitāte (peļņa/apgrozījums), %	0,01	0,06
ROA (peļņa/aktīvi), %	0,00	0,04
ROE (peļņa/pašu kapitāls), %	0,01	0,09
Kopējā likviditāte (īstermiņa aktīvi/īstermiņa kreditori)	0,68	0,93
Saistību īpatsvars (saistības/pašu kapitāls)	1,22	1,31
Citi rādītāji		
Nodarbināto skaits	1 019	1 059
Vidējā bruto atlīdzība uz vienu nodarbināto gadā, tūkst. EUR	18,6	19,4
Dzimumu attiecība pārvaldē, s/v	1/1	2/0
Gada pārskats pēc SFPS	jā	jā
Izdevumi un/vai kapitālieguldījumi pētniecībā un attīstībā, tūkst. EUR	0,0	0,0
Sagatavots paziņojums par korporatīvo pārvaldību, jā vai nē	jā	jā
Sagatavots nefinanšu paziņojums, jā vai nē	jā	nē

Apraksts par veiktajām inovācijām 2024. gadā:

Pusautomatizētu tiešsaistes psiholoģisko pakalpojumu ieviešana internalizējošo psihisko traucējumu ārstēšanai pusaudžiem un jauniem pieaugušajiem, kuru mērķis ir adaptēt un pilotēt zinātniskos pierādījumos balstītu pusautomatizētās tiešsaistes kognitīvi biheiviorālās terapijas (IKBT) modeli.

VSIA Nacionālais rehabilitācijas centrs „Vaivari” (Vaivari)

Reģ. Nr. 40003273900

Komerscībiedrība internetā: www.nrcvaivari.lv

Valsts līdzdalība 100 %

Saistītie uzņēmumi un kapitāla daļas:

Vaivariem nav līdzdalības citās kapitālsabiedrībās

Vaivari ir medicīniskās rehabilitācijas, veselības un sociālās aprūpes, izglītības un zinātnes valsts nozīmes objekts – lielākā šāda tipa medicīnas iestāde Latvijā. Galvenie Vaivaru darbības virzieni ir stacionārā un ambulatorā medicīniskā rehabilitācija, tehnisko palīgīdzekļu nodrošināšanas funkcijas veikšana un tehnisko palīgīdzekļu izgatavošana un pielāgošana, kā arī izglītojošā un zinātniskā darbība.

Vispārējais stratēģiskais mērķis

Saglabāt, uzlabot un atjaunot iedzīvotāju veselību, nodrošinot kompleksu multidisciplināru rehabilitācijas pakalpojumu un tehnisko palīgīdzekļu pakalpojumu sniegšanu Latvijas iedzīvotājiem, tai skaitā bērniem, vienlaikus nodrošinot klinisko bāzi ārstniecības personu izglītībai un veicinot zinātnes un pētniecības attīstību.

Svarīgākie notikumi 2024. gadā

- Turpināta pamatdarbības funkciju izpilde un sniegti augsta līmeņa rehabilitācijas pakalpojumi gan Latvijas iedzīvotājiem, gan Ukrainas militārpersonām un civiliedzīvotājiem, kā arī veikta tehnisko palīgīdzekļu nodrošināšanas funkcijas izpilde.
- Turpināta aktīva sadarbība un pieredzes apmaiņa ar veselības aprūpes un izglītības jomas speciālistiem no citām iestādēm Latvijā un ārvalstīm, t.sk. Ukrainas.
- Veiktas izmaiņas kapitālsabiedrības statūtos, nosakot, ka kapitālsabiedrība tiek vadīta 3 valdes locekļu sastāvā, kā arī daļēji nomainīts valdes personālsastāvs.

Plānotie būtiskākie notikumi 2025. gadā

- Turpināt strādāt līdzšinējā veidolā un vienlaicīgi plānots palielināt darba kapacitāti, sniedzot pacientiem rehabilitācijas pakalpojumus un nodrošinot tehnisko palīgīdzekļu pieejamību.
- Turpināt attīstīties kā vadošam rehabilitācijas centram Latvijā un Baltijā, nodrošinot metodiskā centra izveidi, vienotu rehabilitācijas pakalpojumu vadību un sniegšanu, kā arī kvalitātes uzraudzību.
- Turpināt attīstīt pamatdarbības un atbalsta procesu digitalizāciju.

Galvenie finanšu mērķi

- Peļņa vai zaudējumi, tūkst. EUR: 24,5 (sasniegts: 323,0).
- Pamatdarbības neto naudas plūsma, tūkst. EUR: 253,6 (sasniegts: 387,2).
- Kopējais likviditātes rādītājs: 0,94 (sasniegts: 1,02).
- Investīciju plāna izpilde, milj. EUR: 7,3 (sasniegts: 3,5).

Galvenie nefinanšu mērķi

- Gultu noslodze, %: 80 (sasniegts: 80).
- Kopējais stacionāra gultu skaits perioda beigās: 196 (sasniegts: 241).
- Vidējais ārstēšanas ilgums: 14,4 (sasniegts: 14,37).

Pārvaldība

Kapitāla daļu turētājs – Veselības ministrija
Kapitāla daļu turētāja pārstāve – Agnese Vaļulīne
Valde – Zoja Osipova, Jānis Felts

Galvenie finanšu rādītāji, tūkst. EUR

	2023	2024
Apgrozījums	24 705,0	27 407,0
Peļņa/zaudējumi	562,9	323,0
EBITDA	3 246,8	4 050,1
Aktīvi	22 483,0	20 037,7
Pamatkapitāls	3 290,5	3 290,5
Pašu kapitāls	7 553,9	7 916,3
Investīcijas	3 127,9	3 539,3
Samaksātās dividendes valsts budžetā	419,8	419,8
Samaksātās iemaksas valsts un pašvaldību budžetos	5 847,8	6 390,2
Saņemtie ziedojumi	0,0	0,0
Veiktie ziedojumi	0,0	0,0
No valsts budžeta saņemtais finansējums	23 530,8	26 246,2

Galvenie finanšu rādītāji, % un koeficienti

Rentabilitāte (peļņa/apgrozījums), %	2,28	1,18
ROA (peļņa/aktīvi), %	2,50	1,61
ROE (peļņa/pašu kapitāls), %	7,45	4,08
Kopējā likviditāte (istermiņa aktīvi/istermiņa kreditori)	1,09	1,02
Saistību ipatsvars (saistības/pašu kapitāls)	1,98	1,53

Citi rādītāji

Nodarbināto skaits	503	523
Vidējā bruto atlīdzība uz vienu nodarbināto gadā, tūkst. EUR	19,6	21,5
Dzimumu attiecība pārvaldē, s/v	1/1	1/1
Gada pārskats pēc SFPS	nē	nē
Izdevumi un/vai kapitālieguldījumi pētniecībā un attīstībā, tūkst. EUR	0,0	12,2
Sagatavots paziņojums par korporatīvo pārvaldību, jā vai nē	jā	jā
Sagatavots nefinanšu paziņojums, jā vai nē	nē	nē

Apraksts par veiktajām inovācijām 2024. gadā:

Izstrādātas rekomendācijas vienotas pieejas ieviešanai un zinātniskos pierādījumos balstītas rehabilitācijas procesa organizēšanai. Uzsākts pilotprojekts "Personu ar hroniskiem neprogresējošiem funkcionēšanas traucējumiem nevērtēšanas programma" un tas tiks pabeigts 2025.gadā.



VSIA Paula Stradiņa klīniskā universitātes slimnīca (PSKUS)

Reģ. Nr. 40003457109

Komersabiedrība internetā: www.stradini.lv

Valsts līdzdalība 100 %

Saistītie uzņēmumi un kapitāla daļas:

PSKUS nav līdzdalības citās kapitālsabiedrībās

PSKUS ir daudzprofilu ārstniecības iestāde, kas nodrošina pilna apjoma neatliekamo un plānveida medicīnisko aprūpi, īsteno pirms- un pēcdiploma izglītību, veic zinātniskos pētījumus un sekmē jaunu ārstniecības metožu un tehnoloģiju aprobāciju un ieviešanu Latvijā. Slimnīcas darbība balstās uz skaidri definētu stratēģisko mērķi un virzīta uz attīstību, īstenojot vīziju kļūt par vietēji un starptautiski atzītu izcilības centru ārstniecībā, izglītībā un zinātnē.

Vispārējais stratēģiskais mērķis

Saglabāt, uzlabot un atjaunot iedzīvotāju veselību, nodrošinot kvalitatīvus, efektīvus un pieejamus plaša spektra terciārā līmeņa, neatliekamās un plānveida veselības aprūpes pakalpojumus Latvijas iedzīvotājiem, īstenojot ārstniecības iestāžu sadarbības teritoriju principu Pierīgā un Rīgā, vienlaikus nodrošinot klīnisko bāzi ārstniecības personu izglītībai un zināšanu pārnesi uz reģioniem, kā arī veicinot zinātnes un pētniecības attīstību.

Svarīgākie notikumi 2024. gadā

- Uzlabojot vides pieejamību, 2024.gada turpinājās intensīva būvniecības projektu īstenošana. Slimnīca ir atjaunojusi un nodevusi ekspluatācijā piecus infrastruktūras objektus un īsteno neatliekamo būvdarbu veikšanu A korpusa 2.kārtas objektā.
- Lai nodrošinātu vienotu un mērķtiecīgu Slimnīcas attīstību, 2024.gadā apstiprināta PSKUS vidēja termiņa darbības stratēģija līdz 2029.gadam.
- Lai sekmētu ārstēšanas kvalitātes uzlabošanu, labo prakšu pārņemšanu no citām ārstniecības iestādēm, kā arī pētniecības un inovāciju attīstību, Slimnīca aktīvi piedalās vairāku nozaru Eiropas mēroga projektos.

Plānotie būtiskākie notikumi 2025. gadā

- Saskaņā ar Stratēģijā izvirzītajām prioritātēm, turpināsies darbs pie PSKUS infrastruktūras attīstības veicot uzlabojumus vairākās ēkās.
- Turpināsies transplantoloģijas jomas attīstība, iegūstot laboratorijas EFI akreditāciju, izstrādājot plaušu transplantācijas pacienta ceļu un stiprinot iesaistīto speciālistu kapacitāti.
- Turpināsies darbs pie procesu digitalizācijas gan ārstniecības, gan administratīvo funkciju izpildei.
- Plānota inovāciju centra izveide Slimnīcā.

Galvenie finanšu mērķi

- Sabalansēts budžets (ieņēmumi/ izmaksas): 0,98 (sasniegts 0,98).
- Pamatdarbības neto naudas plūsma, milj. EUR: >0 (sasniegts 13,8).
- Kopējais likviditātes rādītājs: 1-2 (sasniegts 1,22).

Galvenie nefinanšu mērķi

- Stacionāro pacientu skaits: >48 000 (sasniegts: 48 682).
- Ambulatoro apmeklējumu skaits: 600 000 (sasniegts: 606 795).
- Kopējais transplantāciju skaits: 83 (sasniegts: 94).
- Multidisciplinārie konsiliji (skaits): ≥4 500 (sasniegts: 8 312).
- Vidējais ārstēšanās ilgums (dienas): ≤5,0 (sasniegts: 5).

Pārvaldība

Kapitāla daļu turētājs – Veselības ministrija

Kapitāla daļu turētāja pārstāve – Agnese Vaļujene

Padome – Normunds Staņēvičs, Pēteris Stradiņš, Iluta Riekstiņa

Valde – Lauris Vidzis, Dace Žentiņa, Jūlija Stare, Ģirts Ansons

Galvenie finanšu rādītāji, tūkst. EUR

	2023	2024
Apgrozījums	179 307,4	201 300,7
Peļņa/zaudējumi	-3 761,3	-745,2
EBITDA	4 972,8	7 898,0
Aktīvi	272 783,2	276 468,8
Pamatkapitāls	152 115,7	154 340,7
Pašu kapitāls	128 716,9	130 196,8
Investīcijas	59 609,0	19 912,5
Samaksātās dividendes valsts budžetā	0,0	0,0
Samaksātās iemaksas valsts un pašvaldību budžetos	46 374,2	49 755,0
Saņemtie ziedojumi	29,3	25,0
Veiktie ziedojumi	0,0	0,0
No valsts budžeta saņemtais finansējums	168 554,5	191 597,4

Galvenie finanšu rādītāji, % un koeficienti

Rentabilitāte (peļņa/apgrozījums), %	-2,10	-0,37
ROA (peļņa/aktīvi), %	-1,38	-0,27
ROE (peļņa/pašu kapitāls), %	-2,92	-0,57
Kopējā likviditāte (īstermiņa aktīvi/īstermiņa kreditori)	1,39	1,22
Saistību īpatsvars (saistības/pašu kapitāls)	1,12	1,12

Citi rādītāji

Nodarbināto skaits	3 341	3 367
Vidējā bruto atlīdzība uz vienu nodarbināto gadā, tūkst. EUR	23,4	25,2
Dzimumu attiecība pārvaldē, s/v	2/4	3/4
Gada pārskats pēc SFPS	jā	jā
Izdevumi un/vai kapitālieguldījumi pētniecībā un attīstībā, tūkst. EUR	0,0	0,0
Sagatavots paziņojums par korporatīvo pārvaldību, jā vai nē	jā	jā
Sagatavots nefinanšu paziņojums, jā vai nē	jā	jā

Apraksts par veiktajām inovācijām 2024. gadā:

Saskaņā ar PSKUS Stratēģiju par 2024.gada mērķi izvirzīts ieviest vismaz 6 inovācijas. Ieviesto inovāciju skaitā var minēt tādas procedūras kā aknu fibroskenēšana, apomorfīna terapija Parkinsona slimības pacientiem, hibridangiogrāfa ieviešana un prostatas audu izgriešana ar lāzeru.



VSIA Pijūras slimnīca (PJS)

Reģ. Nr. 40003343729
Komerccabiedrība internetā: www.piejurasslimnica.lv
Valsts līdzdalība 100 %
Saistītie uzņēmumi un kapitāla daļas:
PJS nav līdzdalības citās kapitālsabiedrībās

PJS ir specializēta ārstniecības iestāde, kas sniedz psihiatrijas un narkoloģijas profila stacionāros un ambulatoros veselības aprūpes pakalpojumus Kurzemes reģionā, nodrošinot garīgās veselības aprūpi iedzīvotājiem, tai skaitā piespiedu ārstēšanu pēc tiesas lēmuma un rehabilitācijas pakalpojumus psihiskā profila pacientiem.

Vispārējais stratēģiskais mērķis

Saglabāt, uzlabot un atjaunot iedzīvotāju psihisko veselību, nodrošinot kvalitatīvu, efektīvu, uz pacientu vērstu psihiatrijas pakalpojumu sniegšanu Kurzemes reģiona iedzīvotājiem.

Svarīgākie notikumi 2024. gadā

- Uzsākta Uzņēmšanas nodaļas vienkāršotā atjaunošana, lai nodrošinātu nodaļas izvietojumu atsevišķā ēkā, ar mūsdienīgu un prasībām atbilstošu infrastruktūru.
- Uzsākts ieviest Interreg Latvijas – Lietuvas pārrobežu sadarbības programmas 2021. – 2027. gadam projektu "Inovatīvas psihosociālās un fiziskās rehabilitācijas metodes stresa mazināšanai, sociāli neaizsargāto personu grupu iekļaušanai sabiedrībā/ INNO INCLUSION" LL-00120, kurš paredz izveidot Runas un komunikācijas terapijas infrastruktūru.
- Veiktas darbības, lai nodrošinātu narkoloģijas profila pakalpojumu ieviešanu no 2025.gada.

Plānotie būtiskākie notikumi 2025. gadā

- Reorganizēt Uzņēmšanas nodaļu un uzsākt sniegt pakalpojumus labiekārtotās telpās.
- Ieviest narkoloģijas profila stacionāros un ambulatoros pakalpojumus.
- Uzsākt ieviest Interreg Latvijas – Lietuvas pārrobežu sadarbības programmas 2021.– 2027.gadam projektu LL-00270 SPEED UP, kura rezultātā paredzēts attīstīt digitālo rīku izmantošanu rehabilitācijā.
- Uzsākt Atveseļošanas mehānisma fonda projektu ēkas infrastruktūras labiekārtošanai, lai būtu iespējams turpināt attīstīt rehabilitācijas pakalpojumus.

Galvenie finanšu mērķi

- Bezdeficīta budžets, tūkst. EUR: 10,2 (sasniegts: 33,3).
- Pozitīva pamatdarbības neto naudas plūsma, tūkst. EUR: 139,9 (sasniegts: 160,5).
- Kopējais likviditātes rādītājs: 0,93 (sasniegts: 2,19).
- Saistības pret pašu kapitālu (ne vairāk kā 50%), %: 27,34 (sasniegts: 26,05).
- Investīciju plāna izpilde, tūkst. EUR: 841,8 (sasniegts: 87,2).

Galvenie nefinanšu mērķi

- Kopējais stacionāro gultu skaits: 95 (sasniegts: 95).
- Vidējais ārstēšanās ilgums, dienās: 30 (sasniegts: 30,74).
- Gultu noslodze, %: 90,80 (sasniegts: 93,3).
- Praktizējošo ārstu un praktizējošo māsu skaita attiecība: 13/46 (sasniegts: 13/45).

Pārvaldība

Kapitāla daļu turētājs – Veselības ministrija
Kapitāla daļu turētāja pārstāve – Agnese Valjule
Valde – Artūrs Bērziņš

Galvenie finanšu rādītāji, tūkst. EUR

	2023	2024
Apgrozījums	5 207,5	5 545,7
Peļņa/zaudējumi	201,7	33,3
EBITDA	557,7	332,5
Aktīvi	10 259,1	10 133,6
Pamatkapitāls	699,5	699,5
Pašu kapitāls	8 147,8	8 039,6
Investīcijas	189,2	87,2
Samaksātās dividendes valsts budžetā	209,5	0,0
Samaksātās iemaksas valsts un pašvaldību budžetos	1 974,8	1 879,9
Saņemtie ziedojumi	0,0	0,0
Veiktie ziedojumi	0,0	0,0
No valsts budžeta saņemtais finansējums	5 179,6	5 567,0

Galvenie finanšu rādītāji, % un koeficienti

Rentabilitāte (peļņa/apgrozījums), %	3,87	0,60
ROA (peļņa/aktīvi), %	1,97	0,33
ROE (peļņa/pašu kapitāls), %	2,48	0,41
Kopējā likviditāte (istermiņa aktīvi/istermiņa kreditori)	2,22	2,19
Saistību īpatsvars (saistības/pašu kapitāls)	0,26	0,26

Citi rādītāji

Nodarbināto skaits	178	177
Vidējā bruto atlīdzība uz vienu nodarbināto gadā, tūkst. EUR	18,7	20,7
Dzimumu attiecība pārvaldē, s/v	0/1	0/1
Gada pārskats pēc SFPS	nē	nē
Izdevumi un/vai kapitālieguldījumi pētniecībā un attīstībā, tūkst. EUR	0,0	0,0
Sagatavots paziņojums par korporatīvo pārvaldību, jā vai nē	nē	nē
Sagatavots nefinanšu paziņojums, jā vai nē	nē	nē

Apraksts par veiktajām inovācijām 2024. gadā:

Uzsākts ieviest Interreg Latvijas – Lietuvas pārrobežu sadarbības programmas 2021. – 2027. gadam projektu "Inovatīvas psihosociālās un fiziskās rehabilitācijas metodes stresa mazināšanai, sociāli neaizsargāto personu grupu iekļaušanai sabiedrībā/ INNO INCLUSION" LL-00120.

SIA Rīgas Austrumu klīniskā universitātes slimnīca (RAKUS)

Reģ. Nr. 40003951628
Komeršsabiedrība internetā: www.aslimnica.lv
Valsts līdzdalība 100 %
Saisītītie uzņēmumi un kapitāla daļas:
SIA "Rīgas Hematoloģijas centrs" 100%
SIA "Veselības centrs "Biķernieki"" 99,57833%

RAKUS ir lielākā un stratēģiski nozīmīgākā daudzprofilu slimnīca valstī, kas sniedz augsti specializētus veselības aprūpes pakalpojumus. Slimnīca veic zinātniski pētniecisko darbu un attīsta inovācijas, nodrošina jauno speciālistu apmācību un īsteno pasākumus sabiedrības izglītošanai. Slimnīcu veido pieci stacionāri – Gailezers, Latvijas Onkoloģijas centrs, Biķernieki, Tuberkulozes un plaušu slimību centrs, Latvijas Infektoloģijas centrs.

Vispārējais stratēģiskais mērķis

Saglabāt, uzlabot un atjaunot iedzīvotāju veselību, nodrošinot kvalitatīvus, efektīvus un pieejamus plaša spektra terciārā līmeņa, neatliekamās un plānveida veselības aprūpes pakalpojumus Latvijas iedzīvotājiem, īstenojot ārstniecības iestāžu sadarbības teritoriju principu Pierīgā un Rīgā, vienlaikus nodrošinot klīnisko bāzi ārstniecības personu izglītošanai un zināšanu pārnesi uz reģioniem, kā arī veicinot zinātnes un pētniecības attīstību.

Svarīgākie notikumi 2024. gadā

- Būtiski palielinājies ārstēšanas nodrošinājums pacientiem, kas slimo ar infekcijām un vīruslimībām, atverot Neatliekamās medicīnas un pacientu uzņemšanas klīnikas Multifunkcionālo bloku.
- Ieviests Slimnīcas vadības sistēmas un klīniku rezultātīvo rādītāju rīks ātrākai un efektīvākai lēmumu pieņemšanai operatīvajā darbā.
- Visu līmeņu vadītāju attīstības un izaugsmes veicināšana, turpinot visaptverošas apmācību programmas īstenošanu.

Plānotie būtiskākie notikumi 2025. gadā

- Latvijas Vēža centra attīstība kā nacionālajam kompetences centram, nodrošinot akreditāciju 2026. gadā un metodisko vadību valstī.
- Nākotnes slimnīcas veidošana – jauna Infekciju korpusa celtniecība un finansējuma piesaiste Latvijas Onkoloģijas centra rekonstrukcijas uzsākšanai.
- Vienotas digitālās vides izveides turpināšana ar integrācijas potenciālu valsts līmenī un sasaisti ar universitātes slimnīcām.

Galvenie finanšu mērķi

- EBITDA rentabilitāte, ne mazāka kā, %: 0,40 (sasniegts: 0,74).
- Likviditātes koeficients, ne mazāks kā: 0,70 (sasniegts: 1,08).

Galvenie nefinanšu mērķi

- "Zaļā koridora" pirmreizējo konsultāciju un diagnostisko izmeklējumu īpatsvars, kas nodrošināts normatīvajos aktos noteiktā laikā, ne mazāk kā, %: 95 (sasniegts: 95).
- Klientu un pacientu rekomendēšanas rādītājs (NPS), ne mazāks par, %: 65 (sasniegts: 65).
- Sūdzību skaits stacionāri ārstēto pacientu grupā, ne lielāks kā, skaits uz 500 pacientiem: 1,5 (sasniegts: 1,4).
- Pilna teksta zinātnisko publikāciju skaits, kas iekļauti WofS vai SCOPUS datu bāzēs, ne mazāk kā, skaits: 103 (sasniegts: 133).

Pārvaldība

Kapitāla daļu turētājs – Veselības ministrija
Kapitāla daļu turētāja pārstāve – Agnese Vaļuljēne
Padome – Tīna Kukka, Edgars Labsvīrs, Valts Ābols
Valde – Normunds Staņēvičs, Kaspars Plūme, Vadims Beluns, Haralds Plaudis

Galvenie finanšu rādītāji, tūkst. EUR

	2023	2024
Apgrozījums	225 682,2	261 558,5
Peļņa/zaudējumi	-2 147,4	-4 653,3
EBITDA	6 660,4	2 360,9
Aktīvi	226 870,3	246 305,9
Pamatkapitāls	154 736,6	157 679,1
Pašu kapitāls	105 291,1	103 580,2
Investīcijas	50 705,2	30 075,7
Samaksātās dividendes valsts budžetā	0,0	0,0
Samaksātās iemaksas valsts un pašvaldību budžetos	62 029,4	70 083,7
Saņemtie ziedojumi	37,5	37,4
Veiktie ziedojumi	0,0	0,0
No valsts budžeta saņemtais finansējums	216 440,1	247 454,0

Galvenie finanšu rādītāji, % un koeficienti

Rentabilitāte (peļņa/apgrozījums), %	-0,95	-1,78
ROA (peļņa/aktīvi), %	-0,95	-1,89
ROE (peļņa/pašu kapitāls), %	-2,04	-4,49
Kopējā likviditāte (īstermiņa aktīvi/īstermiņa kreditori)	0,92	1,08
Saistību īpatsvars (saistības/pašu kapitāls)	1,15	1,38

Citi rādītāji

Nodarbināto skaits	4 973	5 079
Vidējā bruto atlīdzība uz vienu nodarbināto gadā, tūkst. EUR	22,0	24,1
Dzimumu attiecība pārvaldē, s/v	1/5	1/6
Gada pārskats pēc SFPS	jā	jā
Izdevumi un/vai kapitālieguldījumi pētniecībā un attīstībā, tūkst. EUR	190,8	194,6
Sagatavots paziņojums par korporatīvo pārvaldību, jā vai nē	jā	jā
Sagatavots nefinanšu paziņojums, jā vai nē	jā	nē

Apraksts par veiktajām inovācijām 2024. gadā:

- Uzsāktas intraoperatīvas staru terapijas procedūras onkoloģiskiem pacientiem.
- Veikta autologā cilmes šūnu transplantācija multiplās sklerozes pacientei.
- Uzsākta jaunās un efektīvās dobuma staru terapijas jeb brahiterapijas metodes izmantošana dzemdes kakla vēža pacientēm.



ĢINTERMUIŽA

VSIA Slimnīca „Ģintermuiža” (ĢM)

Reģ. Nr. 40003407396
Komerccabiedrība internetā: www.gintermuiža.lv
Valsts līdzdalība 100 %
Saistītie uzņēmumi un kapitāla daļas:
ĢM nav līdzdalības citās kapitālsabiedrībās

ĢM ir specializēta ārstniecības iestāde, kas sniedz ambulatoros un stacionāros veselības aprūpes pakalpojumus psihiatrijā un narkoloģijā bērniem un pieaugušajiem, ietverot multiprofesionālu medicīnisko rehabilitāciju. ĢM piedāvā pilnu medicīnisko rehabilitācijas pakalpojumu klāstu narkoloģijā no sekundārās līdz sociālās rehabilitācijai. ĢM īsteno sociālās aprūpes un sociālās rehabilitācijas pakalpojumu programmas iedzīvotājiem ar garīga rakstura traucējumiem un atkarības problēmām.

Vispārējais stratēģiskais mērķis

Saglabāt, uzlabot un atjaunot iedzīvotāju psihisko veselību, nodrošinot kvalitatīvu, efektīvu, uz pacientiem vērstu psihiatrijas un narkoloģijas pakalpojumu sniegšanu Zemgales un Kurzemes reģiona iedzīvotājiem, tai skaitā bērniem.

Svarīgākie notikumi 2024. gadā

- Izstrādāts projekta pieteikums dalībai projektā “Psihiskās veselības iestāžu infrastruktūras attīstība”, (Nr.4.1.1.1/3/24/l/001).
- Veikta saules paneļu elektrostacijas pieguļošās teritorijas labiekārtošanas izbūve, ar elektroauto uzlādes vietām un dabai draudzīgu infrastruktūru un rehabilitācijas zonu pacientiem. Izveidota Medicīniskās rehabilitācijas nodaļa, lai nodrošinātu rehabilitācijas procesu digitalizāciju, vienotās dokumentācijas pielietojšanu, metodiskā atbalsta sniegšanu un racionālu materiāltehnisko nodrošinājumu.

Plānotie būtiskākie notikumi 2025. gadā

- Programmas “Narkomānu rehabilitācijas stacionārā bērniem” un “Obligātā narkoloģiskā palīdzība bērniem” attīstība, izstrādājot Pusaudžu narkoloģiskās rehabilitācijas programmas ēkas rekonstrukcijas būvprojektu. Dīzeļģeneratoru iegāde un uzstādīšana. Projekta “Psihiskās veselības iestāžu infrastruktūras attīstība” aktivitāšu īstenošana- Gerontopsihiatrijas pacientu medicīniskās rehabilitācijas telpu izveide un Pacientu ārstniecības un aprūpes aprīkojuma iegāde.

Galvenie finanšu mērķi

- Peļņa, EUR: 4 396 (sasniegts: 5 628).
- Pamatdarbības neto naudas plūsma, EUR: 71 454 (sasniegts: 479 654).
- Kopējās likviditātes koeficients: 1,51 (sasniegts: 1,68).
- Investīciju plāna izpilde, EUR: 394 075 (sasniegts: 365 074).

Galvenie nefinanšu mērķi

- Kopējais stacionāro gultu skaits: 269 (sasniegts: 269).
- Vidējais ārstēšanas ilgums stacionārā, dienas: 27 (sasniegts: 26).
- Pacientu ar šizofrēniju, šizotipiskiem traucējumiem vai murgiem, kuriem bija nepieciešama neatliekama atkārtota stacionāra 30 dienu laikā tajā pašā stacionārajā ārstniecības iestādē, skaits: 108 (sasniegts: 109).
- Praktizējošo ārstu (bez zobārstiem un rezidentiem) un praktizējošo māsu skaita attiecība: 39/107 (sasniegts: 35/110).

Pārvaldība

Kapitāla daļu turētājs – Veselības ministrija
Kapitāla daļu turētāja pārstāve – Agnese Vaļuljēne
Valdes loceklis – Artūrs Bērziņš

Galvenie finanšu rādītāji, tūkst. EUR

	2023	2024
Apgrozījums	12 639,5	13 794,9
Peļņa/zaudējumi	63,2	5,6
EBITDA	434,7	311,6
Aktīvi	15 827,7	15 839,1
Pamatkapitāls	12 758,8	12 758,8
Pašu kapitāls	13 734,8	13 740,4
Investīcijas	464,2	479,7
Samaksātās dividendes valsts budžetā	343,1	0,0
Samaksātās iemaksas valsts un pašvaldību budžetos	4 674,6	4 709,5
Saņemtie ziedojumi	10,7	0,6
Veiktie ziedojumi	0,0	0,0
No valsts budžeta saņemtais finansējums	12 314,5	13 543,9

Galvenie finanšu rādītāji, % un koeficienti

Rentabilitāte (peļņa/apgrozījums), %	0,50	0,04
ROA (peļņa/aktīvi), %	0,40	0,04
ROE (peļņa/pašu kapitāls), %	0,46	0,04
Kopējā likviditāte (istermiņa aktīvi/istermiņa kreditori)	1,61	1,68
Saistību ipatsvars (saistības/pašu kapitāls)	0,15	0,15

Citi rādītāji

Nodarbināto skaits	522	525
Vidējā bruto atlīdzība uz vienu nodarbināto gadā, tūkst. EUR	16,2	17,5
Dzimumu attiecība pārvaldē, s/v	0/1	0/1
Gada pārskats pēc SFPS	nē	nē
Izdevumi un/vai kapitālieguldījumi pētniecībā un attīstībā, tūkst. EUR	0,0	0,0
Sagatavots paziņojums par korporatīvo pārvaldību, jā vai nē	nē	nē
Sagatavots nefinanšu paziņojums, jā vai nē	nē	nē

Apraksts par veiktajām inovācijām 2024. gadā:

Medicīniskās rehabilitācijas nodaļas izveide.
Iegādāta programma – jaunu (digitālo) tehnoloģiju integrācija medicīniskās rehabilitācijas procesā, lai uzlabotu pacientu motivāciju un iesaistīšanos – Rehacom pielietošana kognitīvo funkciju trenēšanai.



VSIA Strenču psihoneiroloģiskā slimnīca (SPNS)

Reģ. Nr. 50003408181

Komerscābiedrība internetā: www.strencupns.lv

Valsts līdzdalība 100 %

Saistītie uzņēmumi un kapitāla daļas:

SPNS nav līdzdalības citās kapitālsabiedrībās

SPNS ir visu Vidzemes reģionu aptveroša specializēta ārstniecības iestāde, kas nodrošina ārstniecību, aprūpi un rehabilitāciju pacientiem ar psihiska rakstura saslimšanām.

Vispārējais stratēģiskais mērķis

Saglabāt, uzlabot un atjaunot iedzīvotāju psihisko veselību, nodrošinot kvalitatīvu, efektīvu, uz pacientu vērstu psihiatrijas un narkoloģijas pakalpojumu sniegšanu iedzīvotājiem Vidzemes reģionā.

Svarīgākie notikumi 2024. gadā

- Veselības aprūpes pakalpojumu attīstība – transkraniālās magnētiskās rezonanses aparāta iegāde, elektrokonvulsīvās terapijas uzsākšana ambulatoriem pacientiem, uzsākts agrīnās intervences pakalpojums.
- Digitalizācijas attīstība – iegādātas licenču nomas tiesības, lai nodrošinātu elektronisku dokumentu apmaiņu ar E-veselības sistēmu.
- Personāla pārvaldība – piesaistīts 1 rezidents psihiatrijā, darbu turpina 3 otrā gada psihiatrijas rezidenti.
- Pacientu pieredzes novērtējums- panākts būtisks iesniegto apmierinātības aptaujas anketu skaita pieaugums, izstrādāts Pacientu pieredzes pārskats.

Plānotie būtiskākie notikumi 2025. gadā

- Tehniskā projekta izstrāde un būvniecības iepirkuma izsludināšana Osvalda ēkas pārbūvei uzņemšanas, observācijas un ambulatorās nodaļas vajadzībām.
- Kapitālsabiedrības Digitālās transformācijas stratēģijas izstrāde.
- Narkoloģijas nodaļas iekštelpu remonts.
- Saules paneļu parka paplašināšana.

Galvenie finanšu mērķi

- Sabalansēts budžets – ieņēmumi/izmaksas 1,0 (sasniegts: 1,15).
- Pozitīva pamatdarbības neto naudas plūsma >0, tūkst. EUR (sasniegts: 2 020,3).
- Kopējais likviditātes rādītājs: 1–2 (sasniegts: 3,1).

Galvenie nefinanšu mērķi

- Piesaistīto rezidentu skaits: 3 (sasniegts: 4).
- Kopējais ambulatoro apmeklējumu skaits psihiatrijas un narkoloģijas programmās: 6 780 (sasniegts: 6 102).
- Vidējais ārstēšanās ilgums stacionārā (psihiatrija/tuberkuloze/narkoloģija), dienas: 25/130/7 (sasniegts: 23,9/112/5,2).
- Ārstniecības personu mainība, %: 8,0 (sasniegts: 6,6).
- Kopējais stacionāro gultu skaits: 240 (sasniegts: 240).

Pārvaldība

Kapitāla daļu turētājs – Veselības ministrija

Kapitāla daļu turētāja pārstāve – Agnese Vaļuliene

Valdes locekle – Maija Ancverīņa

Galvenie finanšu rādītāji, tūkst. EUR

	2023	2024
Apgrozījums	10 729,4	12 072,5
Peļņa/zaudējumi	971,0	1 590,2
EBITDA	1 421,2	2 107,0
Aktīvi	11 053,8	12 572,6
Pamatkapitāls	2 762,8	2 762,8
Pašu kapitāls	7 273,8	8 864,0
Investīcijas	1 823,7	316,2
Samaksātās dividendes valsts budžetā	226,5	0,0
Samaksātās iemaksas valsts un pašvaldību budžetos	3 632,8	3 417,5
Saņemtie ziedojumi	0,0	0,5
Veiktie ziedojumi	0,0	0,0
No valsts budžeta saņemtais finansējums	9 256,6	12 196,3

Galvenie finanšu rādītāji, % un koeficienti

Rentabilitāte (peļņa/apgrozījums), %	9,05	13,17
ROA (peļņa/aktīvi), %	8,78	12,65
ROE (peļņa/pašu kapitāls), %	13,35	17,94
Kopējā likviditāte (istermiņa aktīvi/istermiņa kreditori)	1,48	3,11
Saistību ipatsvars (saistības/pašu kapitāls)	0,52	0,42

Citi rādītāji

Nodarbināto skaits	297	296
Vidējā bruto atlīdzība uz vienu nodarbināto gadā, tūkst. EUR	18,5	21,6
Dzimumu attiecība pārvaldē, s/v	1/0	1/0
Gada pārskats pēc SFPS	nē	nē
Izdevumi un/vai kapitālieguldījumi pētniecībā un attīstībā, tūkst. EUR	0,0	0,0
Sagatavots paziņojums par korporatīvo pārvaldību, jā vai nē	jā	nē
Sagatavots nefinanšu paziņojums, jā vai nē	nē	nē

Apraksts par veiktajām inovācijām 2024. gadā:

Sabiedrība papildus medikamentozai terapijai pielieto nemedikamentozas ārstēšanas metodes – transkraniālo magnētisko rezonansi, elektrokonvulsīvo terapiju, kas uzrāda labus kliniskus rezultātus psihiskās veselības traucējumu gadījumos, kad medikamentozā terapija nav devusi vēlamus rezultātus.



TRAUMATOĻĢIJAS
UN ORTOPĒDIJAS
SLIMNĪCA

VSIA Traumatoloģijas un ortopēdijas slimnīca (TOS)

Reģ. Nr. 40003410729

Komerccabiedrība internetā: www.tos.lv

Valsts līdzdalība 100 %

Saistītie uzņēmumi un kapitāla daļas:

TOS nav līdzdalības citās kapitālsabiedrībās

TOS sniedz neatliekamo un plānveida ambulatoro un stacionāro medicīnisko palīdzību. TOS vīzija: kļūt par Valsts nozīmes traumatoloģijas un ortopēdijas centru un Eiropas nozīmes traumatoloģijas un ortopēdijas slimnīcu, kurā ārstniecības, izglītības un pētniecības virzienu sintēze nodrošina modernu medicīniskās palīdzības pasākumu kopumu pacientiem ar balsta-kustību sistēmas bojājumiem.

Vispārējais stratēģiskais mērķis

Saglabāt, uzlabot un atjaunot iedzīvotāju veselību, nodrošinot kvalitatīvu, efektīvu un pieejamu neatliekamās un plānveida medicīniskās palīdzības, kā arī terciārās veselības aprūpes pakalpojumu sniegšanu traumatoloģijā un ortopēdijā Latvijas iedzīvotājiem, vienlaikus nodrošinot klinisko bāzi ārstniecības personu izglītībai un veicinot zinātnes un pētniecības attīstību.

Svarīgākie notikumi 2024. gadā

- Apstiprināta Slimnīcas vidējā termiņa stratēģija 2024.-2026.gadam.
- Projekta Ārstniecības infrastruktūras attīstība TOS ietvaros, 2024.g. Sabiedrība saņēma instrumentu piegādi robotizētai mugurkaula navigācijas sistēmai, tika piegādāta navigācijas iekārta.
- LĀB "Gada balva medicīnā" nominācijā "Gada cilvēks medicīnā 2024" balvu saņēma Slimnīcas Traumatoloģijas centra vadītājs, ārsts traumatologs, ortopēds M.Malzubris.
- VM Atzinības rakstu saņēma Traumatoloģijas un ortopēdijas slimnīcas Mugurkaula un locītavu ķirurģijas centra traumatologs, ortopēds P.Studers.

Plānotie būtiskākie notikumi 2025. gadā

- Mugurkaula kompetences centra izveide – robotizēta mugurkaula navigācijas sistēma, operāciju zāles izbūve, pacientu palātas.
- Slimnīcas procesu digitalizācija, t.sk. finanšu uzskaitē par pacientu.
- Pacientu dokumentu vadības digitalizācija (izraksti, rēķini).

Galvenie finanšu mērķi

- Peļņa vai zaudējumi, sabalansēts budžets (ieņēmumi/izmaksas), EUR: 29 257 588/29 256 51 (sasniegts: 30 266 310/pārsniegts: 30 812 002).
- Pamatdarbības neto naudas plūsma, EUR: 493 903 (sasniegts: 1 305 957).
- Kopējais likviditātes rādītājs: 0,59 (sasniegts: 0,71).

Galvenie nefinanšu mērķi

- Darbinieku apmierinātības rādītāji (aptaujas rezultāti): 66,00 (sasniegts: 70,00).
- Pacientu pieredzes novērtējums (%): 17,10 (sasniegts: 21,00).
- Vidējais ārstēšanās ilgums (dienas): 6,00 (sasniegts: 5,95).
- Praktizējošo māsu praktizējošo ārstu skaita attiecība: 1,96 (sasniegts: 1,96).
- Pētījumu skaits: 64 (sasniegts: 59).

Pārvaldība

Kapitāla daļu turētājs – Veselības ministrija

Kapitāla daļu turētāja pārstāve – Agnese Vajuliene

Valdes priekšsēdētāja – Vaivode Anita

Valdes locekļi – Rantiņa Inese, Modris Ciems

Galvenie finanšu rādītāji, tūkst. EUR

	2023	2024
Apgrozījums	26 256,5	29 566,1
Peļņa/zaudējumi	-763,4	-545,7
EBITDA	212,3	430,4
Aktīvi	14 910,3	17 746,7
Pamatkapitāls	4 044,5	4 044,5
Pašu kapitāls	5 842,8	5 238,3
Investīcijas	558,6	1 934,2
Samaksātās dividendes valsts budžetā	133,8	0,0
Samaksātās iemaksas valsts un pašvaldību budžetos	7 416,5	8 044,1
Saņemtie ziedojumi	0,0	0,0
Veiktie ziedojumi	0,0	0,0
No valsts budžeta saņemtais finansējums	23 769,5	27 086,4

Galvenie finanšu rādītāji, % un koeficienti

Rentabilitāte (peļņa/apgrozījums), %	-2,91	-1,85
ROA (peļņa/aktīvi), %	-5,12	-3,07
ROE (peļņa/pašu kapitāls), %	-13,07	-10,42
Kopējā likviditāte (istermiņa aktīvi/istermiņa kreditori)	0,67	0,71
Saistību ipatsvars (saistības/pašu kapitāls)	1,51	2,39

Citi rādītāji

Nodarbināto skaits	628	642
Vidējā bruto atlīdzība uz vienu nodarbināto gadā, tūkst. EUR	21,1	23,0
Dzimumu attiecība pārvaldē, s/v	2/1	2/1
Gada pārskats pēc SFPS	nē	nē
Izdevumi un/vai kapitālieguldījumi pētniecībā un attīstībā, tūkst. EUR	0,0	0,0
Sagatavots paziņojums par korporatīvo pārvaldību, jā vai nē	jā	jā
Sagatavots nefinanšu paziņojums, jā vai nē	nē	jā

Apraksts par veiktajām inovācijām 2024. gadā:

Uzsākts projekts Ārstniecības infrastruktūras attīstība VSIA "Traumatoloģijas un ortopēdijas slimnīca".



5.7 Kultūra

VSIA Dailes teātris (DaileST)

Reģ. Nr. 40003783138
Komerccabiedrība internetā: www.dailesteatris.lv
Valsts līdzdalība 100 %
Saistītie uzņēmumi un kapitāla daļas:
DaileST nav līdzdalības citās kapitālsabiedrībās

DaileST ir lielākais profesionālais repertuārteātris Latvijā, kas darbojas ar mērķi saglabāt un attīstīt nacionālo un pasaules kultūras mantojumu teātra mākslas jomā, iestudējot dažādu žanru un formu izrādes, un nodrošinot daudzveidīgas teātra mākslas pieejamību plašai auditorijai, piedāvājot tai kvalitatīvas atpūtas un kultūrizglītības iespējas. DaileST ir Eiropas teātru savienības biedrs (ETC) - šobrīd vienīgais, kas ETC pārstāv Baltijas valstīs.

Vispārējais stratēģiskais mērķis

Saglabāt un attīstīt nacionālo un pasaules kultūras mantojumu teātra mākslas jomā, iestudējot dažādu žanru un formu izrādes, kā arī nodrošināt daudzveidīgas teātra mākslas pieejamību plašai auditorijai, piedāvājot tai kvalitatīvas atpūtas un kultūrizglītības iespējas.

Svarīgākie notikumi 2024. gadā

- 2024.gada martā uzsākta Mazās zāles pārbūve.
- Desmit jauniestudējumi - 7 Lielās zāles un 3 mazās formas ("Meistars un Margarita", "Meža gulbji", "Wintera stāsts" u.c.).
- Iestudējuma "ROTKHO" viesizrādes Francijā, Itālijā un Grieķijā.

Plānotie būtiskākie notikumi 2025. gadā

- Jaunās zāles atklāšana 2025.gada rudenī.
- Desmit jauniestudējumi (režisori - Lukašs Tvarkovskis, Toms Treinis, Matiss Kaža, Viesturs Kairiņš, Ola Mafālani, Mārtiņš Eihe u.c.).
- Lukaša Tvarkovska jauniestudējums "ORĀKULS", kas dosies viesizrādēs uz Poliju, Itāliju, Šveici un citām valstīm.

Galvenie finanšu mērķi

- Bīļešu ieņēmumi, EUR: 3 433 402 (sasniegts: 4 111 422).
- Peļņa, EUR: 2 000 (sasniegts: 3 609).
- Telpu nomas ieņēmumi, EUR: 241 000 (sasniegts: 410 603).

Galvenie nefinanšu mērķi

- Apmeklētāju skaits gadā: 119 867 (sasniegts: 155 264).
- Izrāžu skaits gadā: 244 (sasniegts: 286).
- Pastāvīgo zāļu aizpildītība, %: 85 (sasniegts: 94).
- Viesizrāžu skaits gadā: 27 (sasniegts: 49).
- Viesizrāžu skaits ārzemēs: 12 (sasniegts: 18).

Pārvaldība

Kapitāla daļu turētājs – Kultūras ministrija
Kapitāla daļu turētāja pārstāve – Baiba Zakevica
Valdes loceklis – Juris Žagars

Galvenie finanšu rādītāji, tūkst. EUR

	2023	2024
Apgrozījums	4 084,6	4 522,0
Peļņa/zaudējumi	5,5	3,6
EBITDA	410,3	718,8
Aktīvi	8 070,7	44 716,3
Pamatkapitāls	151,3	41 798,3
Pašu kapitāls	4 623,2	41 793,3
Investīcijas	1 529,0	145,8
Samaksātās dividendes valsts budžetā	0,0	3,5
Samaksātās iemaksas valsts un pašvaldību budžetos	2 062,4	2 695,6
Saņemtie ziedojumi	60,0	40,0
Veiktie ziedojumi	0,0	0,0
No valsts budžeta saņemtais finansējums	3 561,0	3 814,7

Galvenie finanšu rādītāji, % un koeficienti

Rentabilitāte (peļņa/apgrozījums), %	0,13	0,08
ROA (peļņa/aktīvi), %	0,07	0,01
ROE (peļņa/pašu kapitāls), %	0,12	0,01
Kopējā likviditāte (istermiņa aktīvi/istermiņa kreditori)	2,44	2,19
Saistību īpatsvars (saistības/pašu kapitāls)	0,75	0,07

Citi rādītāji

Nodarbināto skaits	218	191
Vidējā bruto atlīdzība uz vienu nodarbināto gadā, tūkst. EUR	17,0	22,0
Dzimumu attiecība pārvaldē, s/v	0/1	0/1
Gada pārskats pēc SFPS	nē	nē
Izdevumi un/vai kapitālieguldījumi pētniecībā un attīstībā, tūkst. EUR	0,0	0,0
Sagatavots paziņojums par korporatīvo pārvaldību, jā vai nē	nē	nē
Sagatavots nefinanšu paziņojums, jā vai nē	nē	nē

Apraksts par veiktajām inovācijām 2024. gadā:

Darbinieku ieejas zonas pārveide – inovatīvi un efektīvi izvietoti ieejas turniketi, kas veic precīzu darba laika uzskaiti.

VSIA Daugavpils teātris (DT)

Reģ. Nr. 41503037608
 Komercsabiedrība internetā: www.daugavpilsteatris.lv
 Valsts līdzdalība 100 %
 Saistītie uzņēmumi un kapitāla daļas:
 DT nav līdzdalības citās kapitālsabiedrībās

DT nodrošina teātra mākslas popularizēšanu un pieejamību Latvijas sabiedrībai, veicinot latviešu auditorijas piesaisti un mazākumtautību iekļaušanos Latvijas kultūrtelpā, primāri – Latgales reģionā, lai sekmētu kultūras procesa decentralizāciju, sabiedrības integrāciju un starpkultūru dialogu. DT iestudē daudzveidīgas un kvalitatīvas teātra izrādes latviešu, latgāliešu, kā arī mazākumtautību valodās ar tulkojumu valsts valodā, nodrošinot repertuāra plašumu un veicinot jaunradi.

Vispārējais stratēģiskais mērķis

Nodrošināt daudzveidīgas teātra mākslas pieejamību Latgales reģiona iedzīvotājiem un popularizēt latgaliskās kultūras vērtības, iestudējot dažādu žanru izrādes latviešu, latgāliešu un mazākumtautību valodās, lai veicinātu kultūras procesa decentralizāciju Latvijā, sabiedrības integrāciju un rosinātu starpkultūru dialogu reģionā un ārpus tā.

Svarīgākie notikumi 2024. gadā

- Sadarbībā ar Dirty Deal Teatro un Ģertrūdes ielas teātri Daugavpilī tika īstenots Teātra festivāls Nr.3, dodot iespēju Latgales iedzīvotājiem iepazīties ar vairākiem laikmetīgā teātra iestudējumiem.
- Uzsākta sadarbība ar Ziemeļvalstu Ministru padomes biroju Latvijā un Norvēģijas vēstniecību Latvijā. Ar viņu atbalstu iestudēta Nobela prēmijas laureāta Juna Foses luga latgaliski „Kaidis nūteikti atis”.
- „Kaidis nūteikti atis” saņēma Latgāliešu kultūras gada balvu „Boņuks 2024”, „Nodzītus zirgus nošauj” tika nominēta Dejas balvai 2023-2024.

Plānotie būtiskākie notikumi 2025. gadā

- Sadarbībā ar Dirty Deal Teatro, Ģertrūdes ielas teātri atkārtoti organizēt teātra festivālu, kura programmu veidos izrādes, kas izceļas gan ar neierastu formu, gan šodienas cilvēkam būtisku un vajadzīgu saturu, tāpat programmā iekļaujot sarunas ar skatītājiem un profesionāļu diskusijas par nozarē aktuālām tēmām.
- Ārvalstu režisoru piesaistīšana no Norvēģijas, Dānijas un Francijas, tādējādi nodrošinot profesionālās teātra mākslas daudzveidību Latgales reģionā.

Galvenie finanšu mērķi

- Bilēšu ieņēmumi, EUR: 190 000 (sasniegts: 288 880).
- Kopējās likviditātes rādītājs: 1,44 (sasniegts: 1,80).
- Pašu ieņēmumu īpatsvars kopējos ieņēmumos, %: 12 (sasniegts: 12).
- Pārējie pašu ieņēmumi, EUR: 24 000 (sasniegts: 14 725).

Galvenie nefinanšu mērķi

- Jauniestudējumu skaits: 8 (sasniegts: 8).
- Skatītāju skaits: 34 000 (sasniegts: 35 669).
- Izrāžu skaits: 135 (sasniegts: 167).
- Jauniestudējumu skaits latgāliešu valodā: 1 (sasniegts: 1).
- Apmeklētība (zāles piepildījums), %: 90 (sasniegts: 96).

Pārvaldība

Kapitāla daļu turētājs – Kultūras ministrija
 Kapitāla daļu turētāja pārstāve – Baiba Zakevica
 Valdes priekšsēdētājs – Oļegs Šapošņikovs
 Valdes locekle – Rita Strode

Galvenie finanšu rādītāji, tūkst. EUR		
	2023	2024
Apgrozījums	265,5	300,1
Pelņa/zaudējumi	5,1	6,0
EBITDA	91,3	79,9
Aktīvi	598,3	710,0
Pamatkapitāls	167,1	167,1
Pašu kapitāls	216,4	222,4
Investīcijas	25,9	32,7
Samaksātās dividendes valsts budžetā	0,0	0,0
Samaksātās iemaksas valsts un pašvaldību budžetos	614,0	783,7
Saņemtie ziedojumi	0,0	0,0
Veiktie ziedojumi	0,0	0,0
No valsts budžeta saņemtais finansējums	1 902,7	2 171,7
Galvenie finanšu rādītāji, % un koeficienti		
Rentabilitāte (peļņa/apgrozījums), %	1,92	1,99
ROA (peļņa/aktīvi), %	0,85	0,84
ROE (peļņa/pašu kapitāls), %	2,35	2,68
Kopējā likviditāte (īstermiņa aktīvi/īstermiņa kreditori)	1,35	1,80
Saistību īpatsvars (saistības/pašu kapitāls)	1,76	2,19
Citi rādītāji		
Nodarbināto skaits	93	95
Vidējā bruto atbildība uz vienu nodarbināto gadā, tūkst. EUR	13,6	15,9
Dzimumu attiecība pārvaldē, s/v	1/1	1/1
Gada pārskats pēc SFPS	nē	nē
Izdevumi un/vai kapitālieguldījumi pētniecībā un attīstībā, tūkst. EUR	0,0	0,0
Sagatavots paziņojums par korporatīvo pārvaldību, jā vai nē	nē	nē
Sagatavots nefinanšu paziņojums, jā vai nē	nē	nē

Apraksts par veiktajām inovācijām 2024. gadā:

Domājot par “Zaļo” kursu, teātris ir atteicies no drukātām programmiņām un ieviesis digitāla formāta izrāžu programmiņas.



VSIA Jaunais Rīgas teātris (JRT)

Reģ. Nr. 40003094953
Komerccabiedrība internetā: www.jrt.lv
Valsts līdzdalība 100 %
Saistītie uzņēmumi un kapitāla daļas:
JRT nav līdzdalības citās kapitālsabiedrībās

JRT ir profesionāls repertuārteātris, kas saviem skatītājiem piedāvā gudru, atraktīvu un neparastu repertuāru – mūsdienīgu skatījumu uz klasiku, latviešu oriģināldramaturģiju un ārzemju autoru darbiem. JRT iestudējumu kritēriji ir augsta profesionalitāte, ētika un mākslinieciskā savdabība. Kvantitātes, stresa un informācijas laikmetā JRT vēlas apliecināt humānismu, vitalitāti un emocijas, meklē atpakaļceļu uz harmoniju un vienkāršību!

Vispārējais stratēģiskais mērķis

Saglabāt nacionālo un pasaules kultūras mantojumu un radīt jaunas vērtības teātra mākslas jomā, apgūstot starptautisko pieredzi un turpinot izkopt unikālo Alvja Hermaņa izveidoto teātra valodu, kā arī nodrošināt izrāžu pieejamību Latvijas un ārvalstu auditorijai, ar teātra repertuārpolitiku veicinot sociāli aktīvas sabiedrības veidošanos.

Svarīgākie notikumi 2024. gadā

- Veiksmīgi īstenota teātra darbības pārceļšana uz atjaunoto teātra kompleksu Lāčplēša ielā aktīvās teātra sezonas laikā, izvairoties no teātra repertuāra programmas pārrāvuma;
- Sagatavota plaša jaunās teātra ēkas atklāšanas jauniestudējumu programma;
- Sekmīgi sagatavoti pamatdarbību papildinoši projekti - grāmatas un filmas izdošana par JRT.

Plānotie būtiskākie notikumi 2025. gadā

- Jaunās teātra ēkas ekspluatācijas aspektu un optimālā apsaimniekošanas modeļa izvērtēšana.
- Sabalansēta jauniestudējumu plāna īstenošana.
- Darbinieku motivācijas uzturēšana apstākļos, kad, kāpinot saimnieciskās darbības apjomu, ierobežota personāla izmaksu palielināšana.

Galvenie finanšu mērķi

- Peļņa, EUR: 5 000 (sasniegts: 46 790).
- Bīlešu ieņēmumi, EUR: 1 768 000 (sasniegts: 3 375 321).
- Pašu ieņēmumu īpatsvars pret kopējiem ieņēmumiem, %: 43,95 (sasniegts: 57,52).
- Vidējā bīlešu cena gadā, EUR: 26 (sasniegts: 32,3).

Galvenie nefinanšu mērķi

- Apmeklējumu skaits gadā: 68 000 (sasniegts: 122 626).
- Kopējais izrāžu gadā: 250 (sasniegts: 389).
- Jauniestudējumu skaits gadā: 4 (sasniegts: 8).

Pārvaldība

Kapitāla daļu turētājs – Kultūras ministrija
Kapitāla daļu turētāja pārstāve – Dace Vīlone
Valdes locekle – Gundega Palma

Galvenie finanšu rādītāji, tūkst. EUR

	2023	2024
Apgrozījums	2 600,3	3 492,9
Peļņa/zaudējumi	13,6	46,8
EBITDA	61,5	154,1
Aktīvi	4 137,9	5 188,2
Pamatkapitāls	182,8	182,8
Pašu kapitāls	695,9	721,2
Investīcijas	368,5	733,1
Samaksātās dividendes valsts budžetā	0,0	0,0
Samaksātās iemaksas valsts un pašvaldību budžetos	1 253,3	1 607,5
Saņemtie ziedojumi	11,0	0,0
Veiktie ziedojumi	0,0	0,0
No valsts budžeta saņemtais finansējums	902,5	3 729,6

Galvenie finanšu rādītāji, % un koeficienti

Rentabilitāte (peļņa/apgrozījums), %	0,52	1,34
ROA (peļņa/aktīvi), %	0,33	0,90
ROE (peļņa/pašu kapitāls), %	1,96	6,49
Kopējā likviditāte (istermiņa aktīvi/istermiņa kreditori)	1,04	1,50
Saistību īpatsvars (saistības/pašu kapitāls)	4,95	6,19

Citi rādītāji

Nodarbināto skaits	94	94
Vidējā bruto atlīdzība uz vienu nodarbināto gadā, tūkst. EUR	25,4	29,4
Dzimumu attiecība pārvaldē, s/v	1/0	1/0
Gada pārskats pēc SFPS	nē	
Izdevumi un/vai kapitālieguldījumi pētniecībā un attīstībā, tūkst. EUR	0,0	0,0
Sagatavots paziņojums par korporatīvo pārvaldību, jā vai nē	nē	nē
Sagatavots nefinanšu paziņojums, jā vai nē	nē	nē

Apraksts par veiktajām inovācijām 2024. gadā:

- Teātris veicis divu dejas izrāžu sagatavošanu - "Sapņu tulkotāju sekta" un "Melnais gulbis".
- Skatītāja pieredzes gūšanai atjaunotajā teātra kompleksā, JRT uzsācis demonstrēt cenas ziņā par teātra izrādēm pieejamāku produktu - filmu par JRT trup un ēkas rekonstrukciju "Kur māj teātris".

VSIA Kremerata Baltica (KB)

Reģ. Nr. 40003487546

Komerscābiedrība internetā: www.kremeratabaltica.com

Valsts līdzdalība 100 %

Saistītie uzņēmumi un kapitāla daļas:

KB nav līdzdalības citās kapitālsabiedrībās

Attīsta un popularizē daudzveidīgu nacionālo un pasaules kultūras mantojumu simfoniskās mūzikas jomā, sadarbojoties ar Igaunijas un Lietuvas mūziķiem, sagatavo daudzveidīgas kamerorķestra programmas un nodrošina pieejamību sabiedrībai, veicinot jaunradi un izvērsta mākslinieciskā darbība straptautiskā mērogā.

Vispārējais stratēģiskais mērķis

Saglabāt, attīstīt un popularizēt daudzveidīgu nacionālo un pasaules kultūras mantojumu simfoniskās mūzikas jomā, sadarbojoties ar Igaunijas un Lietuvas mūziķiem iestudējot daudzveidīgas kamerorķestra koncertprogrammas un nodrošinot to pieejamību sabiedrībai, veicinot jaunradi, kā arī izvēršot māksliniecisko darbību straptautiskā mērogā.

Svarīgākie notikumi 2024. gadā

- Sekmēta Baltijas klausītāju iespēja dzirdēt pasaules klases zvaigznes, kas nākušas no Baltijas - Georgijs Osokins, Onute Gražimīti.
- Iepazīstināti klausītāji ar starpatutiskām kultūras aktivitātēm- izciliem solistiem - Mikailu Petru, Likasu Debargu, Hugo Tičati.
- Kamerorķestra dalība Starptautiskos festivālos - Vācijā, Austrijā, Zviedrijā, Igaunijā un Lietuvā.

Plānotie būtiskākie notikumi 2025. gadā

- Kamerorķestra dalība Starptautiskos festivālos - Vācijā, Austrijā, Igaunijā un Lietuvā.
- Kremerata Baltica XXII festivāls Jūrmalā, Dzintaru koncertzālē.
- Izdot CD "KALABIS DUETTINA, CHAMBER MUSICĢ DIPTYCH"

Galvenie finanšu mērķi

- Peļņa, EUR: 1 000 (sasniegts: 885).
- Kopējās likviditātes rādītājs: 2 (sasniegts: 1,95).
- Pašu ieņēmumu īpatsvars kopējos ieņēmumos, %: 33 (sasniegts: 38).

Galvenie nefinanšu mērķi

- Koncertu skaits gadā: 36 (sasniegts: 36).
- Jauno prgrammu skaits: 15 (sasniegts: 15).
- Koncertu skaits Latvijas reģionos: 5 (sasniegts: 6).
- Apmeklētāju skaits: 16 000 (sasniegts: 17 500).

Pārvaldība

Kapitāla daļu turētājs – Kultūras ministrija

Kapitāla daļu turētāja pārstāve – Dace Vīlsone

Valdes locekle – Ingrīda Zemzare

Galvenie finanšu rādītāji, tūkst. EUR

	2023	2024
Apgrozījums	158,7	398,5
Peļņa/zaudējumi	0,8	0,9
EBITDA	10,5	0,0
Aktīvi	85,0	139,5
Pamattkapitāls	48,0	48,0
Pašu kapitāls	51,0	51,3
Investīcijas	1,5	0,0
Samaksātās dividendes valsts budžetā	0,0	0,0
Samaksātās iemaksas valsts un pašvaldību budžetos	341,7	345,3
Saņemtie ziedojumi	44,2	0,0
Veiktie ziedojumi	0,0	0,0
No valsts budžeta saņemtais finansējums	635,9	0,0

Galvenie finanšu rādītāji, % un koeficienti

Rentabilitāte (peļņa/apgrozījums), %	0,51	0,22
ROA (peļņa/aktīvi), %	0,95	0,63
ROE (peļņa/pašu kapitāls), %	1,59	1,72
Kopējā likviditāte (īstermiņa aktīvi/īstermiņa kreditori)	2,09	1,49
Saistību īpatsvars (saistības/pašu kapitāls)	0,67	1,72


Citi rādītāji

Nodarbināto skaits	29	29
Vidējā bruto atlīdzība uz vienu nodarbināto gadā, tūkst. EUR	20,1	22,6
Dzimumu attiecība pārvaldē, s/v	1/0	1/0
Gada pārskats pēc SFPS	nē	nē
Izdevumi un/vai kapitālieguldījumi pētniecībā un attīstībā, tūkst. EUR	0,0	0,0
Sagatavots paziņojums par korporatīvo pārvaldību, jā vai nē	nē	nē
Sagatavots nefinanšu paziņojums, jā vai nē	nē	nē

Apraksts par veiktajām inovācijām 2024. gadā:

Veikti divi pilnu laika CD ieraksti:

1. Viktora Kalabis autordisks
2. Stathis Karapanos un Kremerata Baltica video disks.



LATVIJAS KONCERTI

VSIA Latvijas Koncerti (LK)

Reģ. Nr. 40003374610
Komerccabiedrība internetā: www.latvijaskoncerti.lv
Valsts līdzdalība 100 %
Saistītie uzņēmumi un kapitāla daļas:
LK nav līdzdalības citās kapitālsabiedrībās

LK ir vienīgā institūcija Latvijā, kura regulāri nodrošina dažādu žanru mūzikas mākslas pieejamību Latvijā. Tās darbība vērsta uz valsts kultūras, sociālās un reģionālās attīstības, kā arī ārējās un iekšpolitikas nostādņu īstenošanu. LK misija ir veidot un atskaņot profesionālas, augsta mākslinieciska līmeņa koncertprogrammas, nodrošinot Latvijas mūzikas ilgtspēju un attīstību

Vispārējais stratēģiskais mērķis

Saglabāt un attīstīt daudzveidīgu nacionālo un pasaules kultūras mantojumu mūzikas jomā, nodrošinot profesionālā kamerkora "Latvijas Radio koris", pilna sastāva profesionālā kamerorķestra – valsts kamerorķestra "Sinfonietta Rīga" – un profesionālā džeza mūzikas bigbenda "Latvijas Radio bigbends" augstvērtīgu māksliniecisko darbību, kā arī nodrošināt mūzikas mākslas pieejamību dažādām sabiedrības mērķauditorijām un popularizēšanu Latvijā un ārvalstīs.

Svarīgākie notikumi 2024. gadā

- Valsts kamerorķestris "Sinfonietta Rīga" saņēma Izcilības balvu kultūrā.
- Latvijas Radio bigbends pirmo reizi sniedza koncertus Maskatas (Omāna) karaliskajā operā.
- Septiņu starptautisku festivālu un koncertu ciklu organizēšana, tajā skaitā izglītības projektu nodrošināšana pirmsskolas un skolas vecuma bērniem

Plānotie būtiskākie notikumi 2025. gadā

- Lielās Mūzikas balvas ceremonijas rīkošana koncertzālē Lielais Dzintars (Liepājā).
- Latviešu simfoniskās mūzikas lielkoncerts Latvijas Nacionālajā operā.
- Rīgas festivāla koncerts ar Jāņa Šipkēvica īpaši festivālam radīto programmu.

Galvenie finanšu mērķi

- Kopējās likviditātes rādītājs: 1,2 (sasniegts: 1,5).
- Pašu ieņēmumu īpatsvars pret kopējiem ieņēmumiem, %: 25 (sasniegts: 24).
- Naudas plūsma: pozitīva (sasniegts: 27 236 EUR).

Galvenie nefinanšu mērķi

- Kopējais jauno programmu skaits: 90 (sasniegts: 100).
- Apmeklējumu skaits gadā: 100 000 (sasniegts: 133 968).
- Koncertu skaits Latvijas reģionos: 90 (sasniegts: 86).

Pārvaldība

Kapitāla daļu turētājs – Kultūras ministrija
Kapitāla daļu turētāja pārstāve – Baiba Zakevica
Valdes loceklis – Guntars Ķīrisis

Galvenie finanšu rādītāji, tūkst. EUR

	2023	2024
Apgrozījums	1 277,8	1 299,6
Peļņa/zaudējumi	67,1	1,5
EBITDA	127,9	69,6
Aktīvi	1 055,8	1 048,3
Pamatkapitāls	454,6	454,6
Pašu kapitāls	461,5	456,1
Investīcijas	18,4	64,6
Samaksātās dividendes valsts budžetā	0,0	0,0
Samaksātās iemaksas valsts un pašvaldību budžetos	1 107,9	1 441,3
Saņemtie ziedojumi	0,0	0,0
Veiktie ziedojumi	0,0	0,0
No valsts budžeta saņemtais finansējums	3 581,8	4 004,7

Galvenie finanšu rādītāji, % un koeficienti

Rentabilitāte (peļņa/apgrozījums), %	5,25	0,12
ROA (peļņa/aktīvi), %	6,35	0,15
ROE (peļņa/pašu kapitāls), %	14,53	0,34
Kopējā likviditāte (istermiņa aktīvi/istermiņa kreditori)	1,57	1,51
Saistību īpatsvars (saistības/pašu kapitāls)	1,29	1,30

Citi rādītāji

Nodarbināto skaits	116	116
Vidējā bruto atlīdzība uz vienu nodarbināto gadā, tūkst. EUR	17,7	20,9
Dzimumu attiecība pārvaldē, s/v	0/1	0/1
Gada pārskats pēc SFPS	nē	nē
Izdevumi un/vai kapitālieguldījumi pētniecībā un attīstībā, tūkst. EUR	0,0	0,0
Sagatavots paziņojums par korporatīvo pārvaldību, jā vai nē	nē	nē
Sagatavots nefinanšu paziņojums, jā vai nē	nē	nē

Apraksts par veiktajām inovācijām 2024. gadā:

Izstrādāts attīstības projekts, lai legādātos planšetes un atbilstošu programmatūra Latvijas Radio kora māksliniekiem, kas ļaus pāriet no papīra nošu lietošanas uz digitālu risinājumu.

VSIA Latvijas Leļļu teātris (LLT)

Reģ. Nr. 40003782984

Komerccabiedrība internetā: www.lelluteatris.lv

Valsts līdzdalība 100 %

Saistītie uzņēmumi un kapitāla daļas:

LLT nav līdzdalības citās kapitālsabiedrībās

LLT ir profesionāls leļļu teātris, kas iestudē izrādes bērniem, pusaudžiem un pieaugušajiem, nodrošinot leļļu teātra kā mākslas formas izpēti un attīstību Latvijā. Veido teātra apmeklēšanas pieredzi bērniem un veic Latvijas profesionālās teātra vides bagātināšanu ar vizuālu un formas teātra estētiskām.

Vispārējais stratēģiskais mērķis

Rādīt mākslinieciski augstvērtīgus leļļu teātra iestudējumus un nodrošināt to pieejamību primāri bērnu un jauniešu auditorijai.

Svarīgākie notikumi 2024. gadā

- LLT 80 gadu jubilejas pasākumu programmas īstenošana, kurā ietilpa starptautiskas meistarklases, konference, viesizrādes un jubilejas izrāde.
- Spēlmaņu naktī iestudējums "Sibirijas haiku" saņem trīs apbalvojumus - Gada izrāde bērniem un/vai pusaudžiem, Ārzemju žūrijas balva, LMT teātra inovācijas balva.

Plānotie būtiskākie notikumi 2025. gadā

- Dalība pasaules nozīmīgākajā vizuālā teātra festivālā, kas 2025. gada septembrī notiks Francijā, pārstāvēt Latviju starptautiskā līmenī.
- Plānots izveidot 3 jauniestudējumus Lielajā zālē, 3 Mazajā zālē un 3 Kamerzālē, stiprinot repertuāra daudzveidību.
- Veidot viesizrāžu apmaiņu ar Viļņas leļļu teātri, attīstot sadarbību Baltijas reģionā.

Galvenie finanšu mērķi

- Peļņa, EUR: 7 377 (sasniegts: 5 486).
- Pašu ieņēmumi, EUR: 683 000 (sasniegts: 810 148).
- Pašu ieņēmumu īpatsvars pret kopējiem ieņēmumiem, %: 40 (sasniegts: 29).
- Biļešu ieņēmumi, EUR: 675 000 (sasniegts: 788 405).

Galvenie nefinanšu mērķi

- Jauniestudējumu skaits gadā: 11 (sasniegts: 10).
- Kopējais izrāžu skaits gadā: 420 (sasniegts: 434).
- Apmeklētāju skaits gadā: 45 000 (sasniegts: 50 000).
- Zāļu aizpildītība, %: 80 (sasniegts: 95).

Pārvaldība

Kapitāla daļu turētājs – Kultūras ministrija

Kapitāla daļu turētāja pārstāve – Baiba Zakevica

Valdes loceklis – Mārtiņš Eihe

Galvenie finanšu rādītāji, tūkst. EUR

	2023	2024
Apgrozījums	639,9	810,1
Peļņa/zaudējumi	14,7	5,5
EBITDA	69,6	253,5
Aktīvi	549,0	586,1
Pamatkapitāls	54,3	54,3
Pašu kapitāls	309,8	315,3
Investīcijas	53,7	107,4
Samaksātās dividendes valsts budžetā	0,0	0,0
Samaksātās iemaksas valsts un pašvaldību budžetos	677,3	835,2
Saņemtie ziedojumi	0,0	20,7
Veiktie ziedojumi	0,0	0,0
No valsts budžeta saņemtais finansējums	1 461,3	1 927,6

Galvenie finanšu rādītāji, % un koeficienti

Rentabilitāte (peļņa/apgrozījums), %	2,29	0,68
ROA (peļņa/aktīvi), %	2,67	0,94
ROE (peļņa/pašu kapitāls), %	4,74	1,74
Kopējā likviditāte (īstermiņa aktīvi/īstermiņa kreditori)	1,17	1,31
Saistību īpatsvars (saistības/pašu kapitāls)	0,77	0,86

Citi rādītāji

Nodarbināto skaits	79	84
Vidējā bruto atlīdzība uz vienu nodarbināto gadā, tūkst. EUR	17,8	19,3
Dzimumu attiecība pārvaldē, s/v	0/1	0/1
Gada pārskats pēc SFPS	nē	nē
Izdevumi un/vai kapitālieguldījumi pētniecībā un attīstībā, tūkst. EUR	0,0	0,0
Sagatavots paziņojums par korporatīvo pārvaldību, jā vai nē	nē	nē
Sagatavots nefinanšu paziņojums, jā vai nē	nē	nē

Apraksts par veiktajām inovācijām 2024. gadā:

1. Digitālās repertuāra, personāla un telpu plānošanas sistēmas Lydian ieviešana.
2. Kamerzāles aprīkošana ar video tehniku.
3. Noliktavu plauktu sistēmas konstrukcijas izveide, kas veic "gaisa telpas" aizpildīšanu.



LATVIJAS
NACIONĀLAIS
SIMFONISKAIS
ORĶESTRIS

VSIA Latvijas Nacionālais simfoniskais orķestris (LNSO)

Reģ. Nr. 40003373615

Komerscabsabiedrība internetā: www.lns.lv

Valsts līdzdalība 100 %

Saistītie uzņēmumi un kapitāla daļas:

LNSO nav līdzdalības citās kapitālsabiedrībās

LNSO ir viens no nacionālās kultūras pamatākmehānismiem ar gandrīz simt gadu ilgu vēsturi. LNSO misija ir piedāvāt klausītājiem plaša spektra simfoniskās mūzikas repertuāru izcilā mākslinieciskā sniegumā, iepazīstinot Latvijas publiku ar pasaules mūzikas pamatvērtībām un aktualitātēm, savukārt, ārvalstu publiku ar Latvijas mūzikas dārgumiem. Viens no LNSO darbības galvenajiem virzieniem ir arvien jaunās auditorijas piesaistīšana ar izglītojošām programmām mūsdienīgā, radoši pārsteidzošā formā.

Vispārējais stratēģiskais mērķis

Saglabāt un attīstīt daudzveidīgo nacionālo un pasaules kultūras mantojumu simfoniskās mūzikas jomā, kā arī nodrošināt tā pieejamību un popularizēšanu Latvijā un ārvalstīs, iestudējot dažādām sabiedrības mērķgrupām paredzētas augstvērtīgas koncertprogrammas un veicinot jaunradi latviešu simfoniskās mūzikas jomā.

Svarīgākie notikumi 2024. gadā

- 2024. gadā LNSO uzstājās 65 koncertos, kurus apmeklēja 217 618 klausītāji - 31 516 klātienē apmeklējumi, 3028 digitāli translēto koncertu skatījumi un 183 074 skatījumi lineārajā televīzijā.
- LNSO sagatavo izglītojošos projektus bērniem "Lenesona" ciklā, pusaudžiem un jauniešiem – ciklā "Simfoniskais hits ar Goran Gora", kā arī muzikālo uzvedumu ģimenēm "Japānas pasaka".
- 2024/25 gada LNSO rezidējošā māksliniece — Berlīnes filharmonijas orķestra koncertmeistare, latviešu vijolniece Vineta Sareika, orķestra rezidējošais komponists — Arturs Maskats.

Plānotie būtiskākie notikumi 2025. gadā

- 2025. gada rudens aizsāks Latvijas Nacionālā simfoniskā orķestra 100. sezonu.
- 2025. gadā LNSO veidos koncertprogrammas ar diriģentu Tarmo Peltokoski, kā arī turpinās sadarbību ar diriģentu Andri Pogū. Pie LNSO pulks redzēs arī Jormu Panulu, Žanu-Kristofu Spinosi, Žiljēnu Masmondē, Žanu Klodu Kazadesi un Žerāru Korstenu.
- 2025/26. gada LNSO rezidējošā māksliniece Londonas filharmonijas orķestra māksliniece, latviešu čelliste Kristīne Blaumane, orķestra rezidējošais komponists — Pēteris Vasks.

Galvenie finanšu mērķi

- Pašu ieņēmumu ipatsvars, %: 8,1 (sasniegts: 16,7).
- Biļešu ieņēmumi, tūkst. EUR: 306,7 (sasniegts: 402,1).
- Pārējie pašu ieņēmumi, tūkst. EUR: 160 (sasniegts: 322,2).

Galvenie nefinanšu mērķi

- Koncertu skaits gadā: 54 (sasniegts: 65).
- Jauno programmu skaits gadā: 40 (sasniegts: 44).
- Bērnu un jauniešu auditorijai domātu koncertu skaits gadā: 14 (sasniegts: 18).
- Koncerti, kuros iekļauta latviešu mūzika: 20 (sasniegts: 28).
- Apmeklētība (zāles piepildītība), %: 75 (sasniegts: 83).

Pārvaldība

Kapitāla daļu turētājs – Kultūras ministrija
Kapitāla daļu turētāja pārstāve – Dace Vīlone
Valdes locekle – Indra Lūkina

Galvenie finanšu rādītāji, tūkst. EUR

	2023	2024
Apgrozījums	676,7	724,3
Peļņa/zaudējumi	4,7	1,1
EBITDA	52,0	45,2
Aktīvi	1 177,4	1 470,9
Pamatkapitāls	175,6	175,6
Pašu kapitāls	305,9	304,0
Investīcijas	51,1	29,4
Samaksātās dividendes valsts budžetā	0,0	0,0
Samaksātās iemaksas valsts un pašvaldību budžetos	1 059,7	1 333,8
Saņemtie ziedojumi	3,5	8,4
Veiktie ziedojumi	0,0	0,0
No valsts budžeta saņemtais finansējums	3 010,8	3 605,5

Galvenie finanšu rādītāji, % un koeficienti

Rentabilitāte (peļņa/apgrozījums), %	0,69	0,15
ROA (peļņa/aktīvi), %	0,40	0,07
ROE (peļņa/pašu kapitāls), %	1,53	0,36
Kopējā likviditāte (īstermiņa aktīvi/īstermiņa kreditori)	0,97	0,97
Saistību ipatsvars (saistības/pašu kapitāls)	2,85	3,84

Citi rādītāji

Nodarbināto skaits	144	134
Vidējā bruto atlīdzība uz vienu nodarbināto gadā, tūkst. EUR	16,8	21,4
Dzimumu attiecība pārvaldē, s/v	1/0	1/0
Gada pārskats pēc SFPS	nē	nē
Izdevumi un/vai kapitālieguldījumi pētniecībā un attīstībā, tūkst. EUR	0,0	29,4
Sagatavots paziņojums par korporatīvo pārvaldību, jā vai nē	nē	nē
Sagatavots nefinanšu paziņojums, jā vai nē	nē	nē

Apraksts par veiktajām inovācijām 2024. gadā:

Latvijas Nacionālā simfoniskā orķestra darbinieki aktīvi piedalās jaunās "Rīgas filharmonijas" projektēšanas darbā un Lielās Gildes renovācijas projektos. Notiek darbs pie Kongresu nama adaptācijas LNSO koncertdarbībai nākamajiem 2 gadiem.

VSIA Latvijas Nacionālais teātris (LNT)

Reģ. Nr. 40003786149
 Komercsabiedrība internetā: www.teatris.lv
 Valsts līdzdalība 100 %
 Saistītie uzņēmumi un kapitāla daļas:
 LNT nav līdzdalības citās kapitālsabiedrībās

LNT ir viens no vadošajiem profesionālajiem repertuāra teātriem Latvijā, kura darbība ir orientēta uz nacionālo vērtību saglabāšanu, attīstību un popularizēšanu, veicinot latviešu oriģināldramaturģijas izaugsmi. LNT ir ļoti nozīmīga loma latviešu valodas un latviskās kultūrtelpas stiprināšanā, kas ir pamats nacionālās un valstiskās piederības veidošanā. LNT darbojas 1902. gadā celtā ēkā, kas ir valsts nozīmes arhitektūras un mākslas piemineklis.

Vispārējais stratēģiskais mērķis

Saglabāt, attīstīt un popularizēt nacionālo un pasaules kultūras mantojumu teātra mākslas jomā, ar teātra repertuārpolitiku veicinot latviešu oriģināldramaturģijas attīstību un nodrošinot jaunu nacionālo vērtību radīšanu, kā arī nodrošināt teātra mākslas pieejamību sabiedrībai.

Svarīgākie notikumi 2024. gadā

- 106. sezona tika atklāta ar Alberta Bela izcilā romāna "Cīlvēki laivās" pirmiestudējumu Latvijā Ineses Mičules režijā. Jaunākos skatītājus iepriecināja Astridas Lindgrēnes "Mēs, Sālsvārns salas vasarnieki" Paulas Pļavnieces režijā. Gada izskaņa - noslēgta ar jauniešu studējumam pēc Frānsisa Skota Ficdzeralda romāna "Lieliskais Getsbjijs" motīviem Indras Rogas režijā. LNT atgriezās līderos "Spēlmaņu nakts" skatē ar 14 nominācijām un 3 žūrijas balvām (Gada aktrise otrā plāna lomā, Gada video mākslinieka darbs, Gada jaunais skatuves mākslinieks), un 2 skatītāju balsojuma balvām labākajiem aktieriem.

Plānotie būtiskākie notikumi 2025. gadā

- LNT dosies viesizrādēs uz Prāgas Nacionālo teātri ar iestudējumu "Maigā vara" Matīsa Kažas režijā.
- LNT būs pirmizrāde ukraiņu režisora Vladislava Troicka iestudējumam "Karalis Ibī un citi monstri", ar kuru plānots piedalīties Rīgā notiekošajā ārzemju ekspertu "Skatē".
- Svinot Raiņa 160. jubileju, LNT atklās 107. sezonu ar Raiņa lugas "Indulis un Ārija" iestudējumu Indras Rogas režijā, piedaloties akadēmiskajam korim "Latvija", izpildot Ērika Ešenvalda ipaši iestudējumam komponētu oriģinālmūziku.

Galvenie finanšu mērķi

- Teātra pašu ieņēmumi, milj. EUR: 2,39 (sasniegts: 2,98).
- Peļņa, tūkst. EUR: 3 250 (sasniegts: 4 058).
- Investīciju plāna izpilde, tūkst. EUR: 156 232 (sasniegts: 191 488).

Galvenie nefinanšu mērķi

- Klātienē izrāžu apmeklētāju skaits, tūkst.: 105 000 (sasniegts: 107 018).
- Bilešu skaits ar sociāli mazaizsargāto grupu pārstāvjiem piešķirtajām atlaidēm: 14 000 (sasniegts: 22 694).
- Izrāžu skaits reģionos: 12 (sasniegts: 21).

Pārvaldība

Kapitāla daļu turētājs – Kultūras ministrija
 Kapitāla daļu turētāja pārstāve – Baiba Zakevica
 Valdes loceklis – Māris Vitols

Galvenie finanšu rādītāji, tūkst. EUR

	2023	2024
Apgrozījums	2 548,3	2 821,9
Peļņa/zaudējumi	1,8	4,1
EBITDA	1,8	124,1
Aktīvi	1 979,1	2 590,5
Pamatkapitāls	244,1	244,1
Pašu kapitāls	844,2	848,3
Investīcijas	125,2	191,5
Samaksātās dividendes valsts budžetā	0,0	0,0
Samaksātās iemaksas valsts un pašvaldību budžetos	1 613,1	1 798,1
Saņemtie ziedojumi	25,0	25,0
Veiktie ziedojumi	0,0	0,0
No valsts budžeta saņemtais finansējums	3 495,1	3 963,6

Galvenie finanšu rādītāji, % un koeficienti


Rentabilitāte (peļņa/apgrozījums), %	0,07	0,14
ROA (peļņa/aktīvi), %	0,09	0,16
ROE (peļņa/pašu kapitāls), %	0,21	0,48
Kopējā likviditāte (īstermiņa aktīvi/īstermiņa kreditori)	1,24	1,18
Saistību īpatsvars (saistības/pašu kapitāls)	1,34	2,05

Citi rādītāji

Nodarbināto skaits	178	177
Vidējā bruto atlīdzība uz vienu nodarbināto gadā, tūkst. EUR	16,5	18,1
Dzimumu attiecība pārvaldē, s/v	0/1	0/1
Gada pārskats pēc SFPS	nē	nē
Izdevumi un/vai kapitālieguldījumi pētniecībā un attīstībā, tūkst. EUR	0,0	0,0
Sagatavots paziņojums par korporatīvo pārvaldību, jā vai nē	nē	nē
Sagatavots nefinanšu paziņojums, jā vai nē	nē	nē

Apraksts par veiktajām inovācijām 2024. gadā:

2024. gadā tika veikts apjomīgs ēkas bezvadu interneta infrastruktūras audits, sastādot konkrētu plānu istenojamajai tehnoloģiju bāzes nomaīnai. Bezvadu interneta infrastruktūras uzlabojumi sekmēs iestudējumu tehnisko nodrošinājumu, vienlaicīgi uzlabojot Teātra datu aizsardzības sistēmu.



LATVIAN NATIONAL OPERA & BALLET

VSIA Latvijas Nacionālā opera un balets (LNOB)

Reģ. Nr. 40103208907

Komerccabiedrība internetā: www.opera.lv

Valsts līdzdalība 100 %

Saistītie uzņēmumi un kapitāla daļas:

LNOB nav līdzdalības citās kapitālsabiedrībās

LNOB ir repertuāra teātris. LNOB tur godā gan klasisko un mūsdienu operu un baletu tradicionālās vērtības, gan arī laikmetīgas izteiksmes formas abos žanros. Uz Latvijas Nacionālās operas skatuves regulāri tiek izrādīti veiksmīgi klasisko operu iestudējumi, moderni operas un baleta meistardarbi, bērnu operas un Latvijas autoru oriģināldarbi. Vidēji sezonas laikā teātrī notiek vismaz 200 izrādes, kā arī izglītojoši pasākumi un kameramūzikas koncerti.

Vispārējais stratēģiskais mērķis

Saglabāt, attīstīt un popularizēt nacionālo un pasaules kultūras mantojumu operas un baleta žanrā, veicinot jaunradi un iesaistoties starptautiskajos operas un baleta mākslas procesos un sadarbībā, kā arī nodrošināt daudzveidīgu operas un baleta iestudējumu pieejamību sabiedrībai.

Svarīgākie notikumi 2024. gadā

- Pārskata gadā sasniegts vēsturiski augstākais apmeklētāju skaits un auditorijas apjoms. Repertuāra izrāžu apmeklētība 95% apmērā ir īpaši augsts rādītājs, kas ir lielākais Baltijas un Skandināvijas reģiona operu vidū.
- Uz Lielās skatuves pirmizrādi piedzīvoja jauns skatītāju iemīļots latviešu oriģinālbalets "Dzūngļu grāmata" (komponists Kārlis Lācis, horeogrāfs Raimonds Martinovs).
- Pirmo reizi Latvijā uzbūvētas jaunas, skatuves mākslu vajadzībām īpaši projektētas un veidotas darbnīcu un mēģinājumu telpas, kā arī sakārtota degradēta teritorija 4 hektāru platībā Rīgā, Meirānu ielā 2.

Plānotie būtiskākie notikumi 2025. gadā

- Īpaši liela apjoma un daudzveidīga jauniestudējumu programma. Pēc 20 gadu pārtraukuma - baroka opera, kā arī Vāgnera opera "Parsifāls". Tiks iestudēts balets "Esmeralda" A.Leimaņa horeogrāfijā un divi laikmetīgie baleta viencēlieni.
- Ar Eiropas Savienības finansējumu uzsākta Latvijas Nacionālās operas vēsturiskās ēkas inženiersistēmu nomaiņa. Projekts tiek īstenots līdz 30.05.2026.
- Pievienošanās Opera Europe projektam "Next Generation" topošo mākslinieku atbalstam.

Galvenie finanšu mērķi

- Neto apgrozījuma attiecība pret kopējiem ieņēmumiem, %: 24 (sasniegts: 27).
- Ieguldījumu attiecība pret nolietojumu, %: 100 (sasniegts: 51).
- Kopējās likviditātes rādītājs: 1,1 (sasniegts: 1,7).

Galvenie nefinanšu mērķi

- Lielas formas jauniestudējumu skaits: 5 (sasniegts: 4).
- Mākslinieciskās darbības atdeve, %: 80 (sasniegts: 95).
- Repertuāra izrāžu nosaukumu skaits: 35 (sasniegts: 39).

Pārvaldība

Kapitāla daļu turētājs – Kultūras ministrija
Kapitāla daļu turētāja pārstāve – Agnese Lāce
Valdes priekšsēdētājs – Sandis Voldiņš
Valdes locekle – Ginta Kursīte

Galvenie finanšu rādītāji, tūkst. EUR

	2023	2024
Apgrozījums	4 264,7	5 170,2
Peļņa/zaudējumi	132,4	25,6
EBITDA	1 410,0	2 191,6
Aktīvi	24 710,7	25 633,8
Pamatkapitāls	16 566,8	16 566,8
Pašu kapitāls	17 892,9	17 918,6
Investīcijas	1 270,7	320,0
Samaksātās dividendes valsts budžetā	0,0	0,0
Samaksātās iemaksas valsts un pašvaldību budžetos	5 068,7	6 052,0
Saņemtie ziedojumi	36,7	625,2
Veiktie ziedojumi	0,0	0,0
No valsts budžeta saņemtais finansējums	12 026,3	14 015,0

Galvenie finanšu rādītāji, % un koeficienti

Rentabilitāte (peļņa/apgrozījums), %	3,10	0,50
ROA (peļņa/aktīvi), %	0,54	0,10
ROE (peļņa/pašu kapitāls), %	0,74	0,14
Kopējā likviditāte (istermiņa aktīvi/istermiņa kreditori)	1,43	1,75
Saistību ipatsvars (saistības/pašu kapitāls)	0,38	0,43
Citi rādītāji		
Nodarbināto skaits	556	561
Vidējā bruto atlīdzība uz vienu nodarbināto gadā, tūkst. EUR	16,5	19,5
Dzimumu attiecība pārvaldē, s/v	1/2	1/1
Gada pārskats pēc SFPS	nē	nē
Izdevumi un/vai kapitālieguldījumi pētniecībā un attīstībā, tūkst. EUR	0,0	0,0
Sagatavots paziņojums par korporatīvo pārvaldību, jā vai nē	nē	nē
Sagatavots nefinanšu paziņojums, jā vai nē	nē	nē

Apraksts par veiktajām inovācijām 2024. gadā:

Ar ārējo konsultantu atbalstu izstrādāta un iesniegta atbalstam Latvijas Nacionālās operas un baleta digitālās attīstības stratēģija. Stratēģijā paredzēti nākotnes ieguldījumi digitālajās sistēmās un automatizācijā gan attiecībā uz scenogrāfijas un kostīmu ražošanu, gan citām ikdienas darbībām.

VSIA Liepājas simfoniskais orķestris (LSO)

Reģ. Nr. 42103049403
Komeršsabiedrība internetā: www.lso.lv
Valsts līdzdalība 100 %
Saištītie uzņēmumi un kapitāla daļas:
LSO nav līdzdalības citās kapitālsabiedrībās

LSO orķestris ir dibināts ar mērķi nodrošināt augsta līmeņa profesionālās mūzikas mākslas pieejamību Liepājā, Kurzemes reģionā un visā Latvijā, kā arī popularizēt Latvijas kultūru visā pasaulē ar koncertu un mūzikas ierakstu palīdzību. Nozīmīga komponente LSO repertuārā ir latviešu komponistu darbu pasūtīšana un pirmatskaņošana, vairojot latviešu simfoniskās mūzikas krājumu. LSO metodiski strādā ar pirmsskolas un skolas vecuma auditoriju, veicot kultūrizglītojošu darbību.

Vispārējais stratēģiskais mērķis

Saglabāt un attīstīt nacionālo un pasaules kultūras mantojumu simfoniskās mūzikas jomā, iestudējot daudzveidīgas simfoniskās mūzikas koncertprogrammas, veidojot skaņu ierakstus, veicinot jaunradi latviešu simfoniskajā mūzikā un apgūstot starptautisko pieredzi ar ārvalstu viesmākslinieku piesaisti atskaņojumos, kā arī nodrošināt simfoniskās mūzikas pieejamību Kurzemes reģionā, lai veicinātu kultūras procesu decentralizāciju Latvijā.

Svarīgākie notikumi 2024. gadā

- Augstā mākslinieciskā un organizatoriskā kvalitātē īstenoti festivāli "Liepājas starptautiskais zvaigžņu festivāls", "Dienvidkurzemes festivāls Rimbenieks", "Liepājas skaņas Rundāles pilī", "Liepājas vasara", kā arī Liepājas Simfoniskais vecgada koncerts.
- Veikti latviešu komponistu A.Engelmaņa, P.Plakida, G.Pones, Ē.Ešenvalda un L.Ritmanes darbu ieraksti sadarbībā ar "Heroic Pictures" filmai "Amerikāņu brīnums".
- Pirmatskaņoti A.Vecumnieka, M.Gribinčikas, V.Šmidberga, A.Dzeņiša, R.Dubras un A.Maskata LSO radīti skaņdarbi.

Plānotie būtiskākie notikumi 2025. gadā

- Sadarbībā ar Kalifornijas universitāti Losandželosā (UCLA) tiks radīti un pasaulē izplatīti komponista Munir Nurettin Beken 2. un 3. simfoniju ieraksti.
- Sadarbībā ar SIA "Lielais dzintars" un Latvijas Nacionālo simfonisko orķestri tiks atskaņots Arnolda Šēnberga vērienīgais opuss "Gurres dziesmas" koncertzāles "Lielais dzintars" 10 gadu jubilejā.
- Sadarbībā ar Liepājas valsts pilsētas un Dienvidkurzemes novada pašvaldībām tiks realizēti festivāli "Liepājas vasara" un "Rimbenieks".

Galvenie finanšu mērķi

- Pašu kapitāla rentabilitāte, %: 3,57 (sasniegts: 4,9).
- Naudas plūsma, EUR: pozitīva (sasniegts: +17 465).
- Kopējais likviditātes rādītājs: 1,68 (sasniegts: 1,41).
- Pašu ieņēmumu īpatsvars pret kopējiem ieņēmumiem, %: 10,5 (sasniegts: 12,8).
- Mārketinga un pārdošanas izdevumi, %: pieaugums ne vairāk kā 10 pret iepriekšējo gadu (sasniegts: 6).

Galvenie nefinanšu mērķi

- Kopējais jauno programmu skaits gadā: 35 (sasniegts: 42).
- Koncertu, kuros iekļauta latviešu mūzika, atskaņojumu skaits gadā, tai skaitā latviešu mūsdienu oriģinālmūzikas atskaņojumu skaits: 25 (sasniegts: 39).
- Koncertu skaits gadā: 60 (sasniegts: 66).
- Koncertu skaits Latvijas teritorijā ārpus pastāvīgās atrašanās vietas: 25 (sasniegts: 34).
- Apmeklējumu skaits gadā: 27 000 (sasniegts: 28 908).

Pārvaldība

Kapitāla daļu turētājs – Kultūras ministrija
Kapitāla daļu turētāja pārstāve – Baiba Zakevica
Valdes loceklis – Uldis Lipskis

Galvenie finanšu rādītāji, tūkst. EUR

	2023	2024
Apgrozījums	380,5	407,2
Peļņa/zaudējumi	10,9	11,2
EBITDA	-10,8	49,4
Aktīvi	628,4	637,6
Pamatkapitāls	210,3	210,3
Pašu kapitāls	216,6	227,8
Investīcijas	67,2	48,5
Samaksātās dividendes valsts budžetā	51,2	0,0
Samaksātās iemaksas valsts un pašvaldību budžetos	872,9	1 025,5
Saņemtie ziedojumi	0,1	0,0
Veiktie ziedojumi	0,0	0,0
No valsts budžeta saņemtais finansējums	2 441,3	2 741,0

Galvenie finanšu rādītāji, % un koeficienti

Rentabilitāte (peļņa/apgrozījums), %	2,88	2,76
ROA (peļņa/aktīvi), %	1,74	1,76
ROE (peļņa/pašu kapitāls), %	5,05	4,94
Kopējā likviditāte (īstermiņa aktīvi/īstermiņa kreditori)	1,45	1,41
Saistību īpatsvars (saistības/pašu kapitāls)	1,90	1,80

Citi rādītāji

Nodarbināto skaits	102	101
Vidējā bruto atlīdzība uz vienu nodarbināto gadā, tūkst. EUR	17,8	18,1
Dzimumu attiecība pārvaldē, s/v	0/1	0/1
Gada pārskats pēc SFPS	nē	nē
Izdevumi un/vai kapitālieguldījumi pētniecībā un attīstībā, tūkst. EUR	0,0	48,5
Sagatavots paziņojums par korporatīvo pārvaldību, jā vai nē	nē	nē
Sagatavots nefinanšu paziņojums, jā vai nē	nē	nē

Apraksts par veiktajām inovācijām 2024. gadā:

Mākslinieciskā sfērā tika radīts starpžanru projekts A.Maskata tango Augusta zvaigznes, kurā mūzika savienota ar laikmetīgo deju. Administratīvā jomā veikta iekšējo normatīvo aktu un procedūru pilnveides. Komunikācijas jomā veikts iekšējās komunikācijas pētījums un uzsākta izmaiņu ieviešana.

VSIA Mihaila Čehova Rīgas Krievu teātris (MČRKT)

Reģ. Nr. 40003793653
Komerccabiedrība internetā: www.mct.lv
Valsts līdzdalība 100 %
Saistītie uzņēmumi un kapitāla daļas:
MČRKT nav līdzdalības citās kapitālsabiedrībās

MČRKT ir profesionāls dramatisks plaša repertuāra teātris Rīgā ar pastāvīgu aktieru trupu, kas uzved dažādu žanru iestudējumus krievu valodā, nodrošinot tulkojumu latviešu valodā. Teātra institucionālie pirmsākumi saistīti ar iestādes "Rīgas Krievu teātris" dibināšanu 1883.gada 2.oktobrī. Teātra pamatvērtība ir ilggadīgs darbs krievu kultūras vidē, vienlaikus veicinot skatītāju piesaisti Latvijas kultūrtelpai un starpkultūru dialoga veidošanos, tostarp uzrunājot arī latviešu auditoriju.

Vispārējais stratēģiskais mērķis

Saglabāt, attīstīt un popularizēt krievu dramatiskā teātra tradīcijas, kā arī nodrošināt teātra mākslas pieejamību dažādām sabiedrības mērķauditorijām, iestudējot izrādes krievu valodā un nodrošinot to tulkojumu latviešu valodā, lai veicinātu sabiedrības integrāciju un rosinātu starpkultūru dialogu.

Svarīgākie notikumi 2024. gadā

- Saņemtas 8 "Spēlmaņu nakts" nominācijas vairākās kategorijās par izrādi "Vecās dāmas vizīte", no kurām laureāts ukraiņu aktieris Volodimirs Gorislavcs kā Gada aktieris otrā plāna lomā par Birģermeistara lomu.
- Teātra mākslinieciskās darbības paplašināšanās ietvaros atklāta jauna skatuves platforma "Čehova teātra arkāde", rodot iespēju vienlaikus mazās formas izrāžu ietvaros apkalpot līdz 130 skatītājiem līdzšinējo 40-45 skatītāju vietā.
- Ieviests jauns skatītāju interesi veicinošs Čehova teātra diskusijas formas raidījums "Saruna pēc pirmizrādes".

Plānotie būtiskākie notikumi 2025. gadā

- Mārketinga projekta "Rīgas mākslas pietura @Čehova teātris" īstenošana sadarbībā ar Mākslas centru "Zuzeum".
- Starptautisko aktivitāšu attīstīšana, organizējot viesizrādes, īstenojot sadarbības un starptautisko radošo aktieru nometni "ArtMind", kas ir Čehova teātra iniciatīva kopš 2024.gada.
- "Čehova teātra studija" nodarbību organizēšana bērniem un jauniešiem no 7 līdz 17 gadiem.

Galvenie finanšu mērķi

- Pašu ieņēmumi, EUR: 2 275 000 (sasniegts: 2 677 072).
- Neto apgrozījuma attiecība pret kopējiem ieņēmumiem, %: 45 (sasniegts: 49).
- Vidējā biļešu cena, EUR: 21,00 (sasniegts: 22,83).
- Ieguldījumi tehniskās un tehnoloģiskās darbības ilgtspējas nodrošināšanā, EUR: 168 335 (sasniegts: 178 972).

Galvenie nefinanšu mērķi

- Jauniestudējumu skaits: 8 (sasniegts: 9).
- Izrāžu skaits: 460 (sasniegts: 490).
- Apmeklējumu skaits: 100 000 (sasniegts: 117 107).
- Izrāžu skaits Latvijas teritorijā ārpus pastāvīgās atrašanās vietas: 7 (sasniegts: 7).
- Starptautiskās sadarbības projekti (kopražojumi, daļība starptautiskajās platformās, meistarklases, izrādes ārvalstīs u.c.): 9 (sasniegts: 9).

Pārvaldība

Kapitāla daļu turētājs – Kultūras ministrija
Kapitāla daļu turētāja pārstāve – Dace Vīlsona
Valdes locekle – Dana Bjorka

Galvenie finanšu rādītāji, tūkst. EUR

	2023	2024
Apgrozījums	2 275,7	2 679,0
Peļņa/zaudējumi	13,0	1,4
EBITDA	100,0	112,0
Aktīvi	1 448,9	1 571,4
Pamatkapitāls	139,1	139,1
Pašu kapitāls	373,4	345,9
Investīcijas	142,8	179,0
Samaksātās dividendes valsts budžetā	0,0	0,0
Samaksātās iemaksas valsts un pašvaldību budžetos	1 158,1	1 475,8
Saņemtie ziedojumi	20,4	62,2
Veiktie ziedojumi	0,0	0,0
No valsts budžeta saņemtais finansējums	2 516,2	2 816,6

Galvenie finanšu rādītāji, % un koeficienti

Rentabilitāte (peļņa/apgrozījums), %	0,57	0,05
ROA (peļņa/aktīvi), %	0,90	0,09
ROE (peļņa/pašu kapitāls), %	3,49	0,41
Kopējā likviditāte (istermiņa aktīvi/istermiņa kreditori)	0,91	0,72
Saistību ipatsvars (saistības/pašu kapitāls)	2,88	3,54

Citi rādītāji

Nodarbināto skaits	129	128
Vidējā bruto atlīdzība uz vienu nodarbināto gadā, tūkst. EUR	20,2	22,0
Dzimumu attiecība pārvaldē, s/v	1/0	1/0
Gada pārskats pēc SFPS	nē	nē
Izdevumi un/vai kapitālieguldījumi pētniecībā un attīstībā, tūkst. EUR	0,0	0,0
Sagatavots paziņojums par korporatīvo pārvaldību, jā vai nē	nē	nē
Sagatavots nefinanšu paziņojums, jā vai nē	nē	nē

Apraksts par veiktajām inovācijām 2024. gadā:

Kapitālsabiedrība 2024.gadā ir veikusi Lielās zāles skaņas sistēmas atjaunošanu, nodrošinot mūsdienu tehnoloģijām atbilstošu skaņas kvalitāti un mākslinieciskās iespējas.



VSIA Rīgas cirks (RC)

Reģ. Nr. 40003027789
 Komerccabiedrība internetā: www.cirks.lv
 Valsts līdzdalība 100 %
 Saistītie uzņēmumi un kapitāla daļas:
 RC nav līdzdalības citās kapitālsabiedrībās

RC ir daudzfunkcionāls mākslas centrs, kas mērķtiecīgi strādā ne tikai pie nozīmīgu un aktuālu cirka izrāžu piedāvāšanas arvien plašākai publikai, bet arī ilgtermiņā veicina cirka nozares attīstību un atpazīstamību Latvijā un pasaulē. Uzņēmums strādā pamatā trīs stratēģiskajos virzienos - piedāvājot augstas kvalitātes cirka izrādes, attīstot cirka izglītības infrastruktūru un veicinot jaunradi starptautiskas mākslas rezidenču programmas ietvaros.

Vispārējais stratēģiskais mērķis

Aktualizēt, attīstīt un popularizēt cirka mākslu Latvijā, nodrošinot laikmetīgā cirka izrāžu pieejamību sabiedrībai, kā arī apgūt starptautisko pieredzi cirka mākslā.

Svarīgākie notikumi 2024. gadā

- Rīgas cirka atjaunotās arēnas atklāšanas pasākums, kuru apmeklēja 85 starptautiski pazīstami cirka jomas pārstāvji un vairāk kā 3000 skatītāji.
- Plaša un daudzveidīga izrāžu programma – gan viesizrādes no Francijas, Austrālijas, Beļģijas, Norvēģijas, Jaunzēlandes, Spānijas, Vācijas, Dānijas, Lietuvas un Itālijas, gan pašu iniciēti un producēti iestudējumi Latvijā.
- RC rezidences ietvaros tapis darbs – izrāde "How a Spiral Works" – saņēma Latvijas Dejas balvu kā gada labākā dejas izrāde, un tās autore Alise Bokaldere tika atzīta par labāko laikmetīgās dejas dejojātāju.

Plānotie būtiskākie notikumi 2025. gadā

- 2025. gadā Rīgas cirks turpinās veidot kvalitatīvu un daudzveidīgu laikmetīgā cirka programmu visām vecuma grupām, iestudēs divas jaunas izrādes ("Skolas somai" un Ziemassvētkiem), stiprinās vietējo mākslinieku iesaisti, rīkos festivālu "Re Rīga!" un uzņems divas starptautiska mēroga konferences.

Galvenie finanšu mērķi

- Pašu ieņēmumi (neto apgrozījums), tūkst. EUR: 410 (sasniegts: 544).
- Pašu ieņēmumu (visu) īpatsvars pret kopējiem ieņēmumiem, %: 45 (sasniegts: 37).
- Kopējās likviditātes rādītājs: 1 (sasniegts: 1,5).

Galvenie nefinanšu mērķi

- Izrāžu skaits gadā: 70 (sasniegts: 85).
- Apmeklētāju skaits gadā, tūkst.: 14,5 (sasniegts: 21,2).
- Cirka skolā pastāvīgi iesaistīto audzēkņu skaits gadā: 110 (sasniegts: 180).
- Līdzdalība starptautiskos sadarbības projektos gadā: 10 (sasniegts: 13).

Pārvaldība

Kapitāla daļu turētājs – Kultūras ministrija
 Kapitāla daļu turētāja pārstāve – Dace Vīlsone
 Valdes locekle – Māra Pāvula

Galvenie finanšu rādītāji, tūkst. EUR

	2023	2024
Agrozījums	408,4	544,3
Peļņa/zaudējumi	29,6	26,3
EBITDA	52,0	576,2
Aktīvi	7 625,9	7 285,1
Pamatkapitāls	58,6	58,6
Pašu kapitāls	73,9	84,9
Investīcijas	1 614,5	99,3
Samaksātās dividendes valsts budžetā	0,0	0,0
Samaksātās iemaksas valsts un pašvaldību budžetos	263,9	176,8
Saņemtie ziedojumi	0,0	0,0
Veiktie ziedojumi	0,0	0,0
No valsts budžeta saņemtais finansējums	464,6	619,6

Galvenie finanšu rādītāji, % un koeficienti

Rentabilitāte (peļņa/apgrozījums), %	7,25	4,84
ROA (peļņa/aktīvi), %	0,39	0,36
ROE (peļņa/pašu kapitāls), %	40,07	30,98
Kopējā likviditāte (īstermiņa aktīvi/īstermiņa kreditori)	0,39	0,57
Saistību īpatsvars (saistības/pašu kapitāls)	102,24	84,78

Citi rādītāji

Nodarbināto skaits	25	28
Vidējā bruto atlīdzība uz vienu nodarbināto gadā, tūkst. EUR	15,3	19,5
Dzimumu attiecība pārvaldē, s/v	1/0	1/0
Gada pārskats pēc SFPS	nē	nē
Izdevumi un/vai kapitālieguldījumi pētniecībā un attīstībā, tūkst. EUR	0,0	0,0
Sagatavots paziņojums par korporatīvo pārvaldību, jā vai nē	nē	nē
Sagatavots nefinanšu paziņojums, jā vai nē	nē	nē

Apraksts par veiktajām inovācijām 2024. gadā:

Apgūtas jaunās gaismas un skaņas tehnoloģijas un arēnas aprīkojums, stiprināta tehniskā komanda, padarot cirka arēnu par modernu notikumu vietu.



VALMIERAS TEĀTRIS

VSIA Valmieras drāmas teātris (VDT)

Reģ. Nr. 44103038376
Komerccabiedrība internetā: valmierasteatris.lv
Valsts līdzdalība 100 %
Saistītie uzņēmumi un kapitāla daļas:
VDT nav līdzdalības citās kapitālsabiedrībās

Galvenais darbības virziens ir teātra pakalpojumu sniegšana Latvijas teritorijā, viesizrāžu laikā – ārpus tās. VDT vizija – būt par Vidzemes reģiona kultūras centru, kopjot klasiskās vērtības, latvisko kultūrkodu, meklējot inovatīvus šī laika raksturojumus, izteiksmes līdzekļus un kopjot izcilu aktieru ansambli. VDT misija ir veidot daudzpusīgu un laikmetīgu teātra mākslu dažādām sabiedrības grupām, īpaši pievēršoties bērnu un jauniešu auditorijai, kopjot latviešu valodu un rūpējoties par integrāciju.

Vispārējais stratēģiskais mērķis

Saglabāt un attīstīt nacionālo un pasaules kultūras mantojumu teātra mākslas jomā, kā arī nodrošināt tā pieejamību dažādām Vidzemes reģiona iedzīvotāju mērķauditorijām, lai veicinātu kultūras procesu decentralizāciju Latvijā, kā arī nacionālās identitātes nostiprināšanu reģionā un ārpus tā robežām.

Svarīgākie notikumi 2024. gadā

- Pabeigta Teātra ēkas rekonstrukcija un uzsākta pilnvērtīga darbība ēkas trīs dažāda lieluma zālēs.
- Īstenots starptautiskais projekts sadarbībā ar Vīlandes teātra māksliniekiem (Igaunija) Tartu Eiropas galvaspilsētas 2024 ietvaros, radīta repertuārizrāde "Cosmopoliten".
- 2024. gadā "Spēlmaņu nakts" žūrijas komisija izvirzīja Teātra aizvadītās sezonas labākos iestudējumus un individuālos sniegtumus 18 nominācijās. Teātris "Spēlmaņu nakts 2023./2024." balvu pasniegšanas ceremonijā ieguva 9 balvas, kas nozīmē gan novērtējumu profesionālū aprindās, gan prestiža celšanos skatītāju rindās.

Plānotie būtiskākie notikumi 2025. gadā

- Plānots uzsākt darbu pie projektēšanas ēkas otrās kārtas rekonstrukcijai ¼ Energoefektivitātes paaugstināšana un dekorāciju darbnīcu izveide Valmieras drāmas teātrī.
- Tikš svinēti Valmieras vasaras teātra festivāla 10 gadi, kas nozīmē jaunu attīstības stadiju pilsētas un teātra izaugsmē.

Galvenie finanšu mērķi

- Pašu kapitāla rentabilitātes rādītājs, %: 3,01 (sasniegts: 2,85).
- Kopējās likviditātes rādītājs: 1 (sasniegts: 0,83).
- Naudas plūsma: pozitīva (sasniegts: negatīva).
- Pašu ieņēmumu īpatsvars pret kopējiem ieņēmumiem, %: 40,01 (sasniegts: 24,8).

Galvenie nefinanšu mērķi

- Jauniestudējumu skaits: 9 (sasniegts: 10).
- Iestudējumu skaits repertuārā: 31 (sasniegts: 27).
- Apmeklētāju skaits: 45 000, no tiem 12 000 bērni un jaunieši (sasniegts: 50 411, no tiem 17 378 bērni un jaunieši).
- Izrāžu skaits: 275, no tām 85 izrādes bērnu un jauniešu auditorijai, 54 Latvijas teritorijā (sasniegts: 338, no tām 99 izrādes bērnu un jauniešu auditorijai un 60 izrādes Latvijas teritorijā).

Pārvaldība

Kapitāla daļu turētājs – Kultūras ministrija
Kapitāla daļu turētāja pārstāve – Dace Vīlsona
Valdes locekle – Evita Ašeradena

Galvenie finanšu rādītāji, tūkst. EUR

	2023	2024
Apgrozījums	841,7	1 004,3
Peļņa/zaudējumi	9,7	11,0
EBITDA	69,5	270,9
Aktīvi	1 405,6	1 396,5
Pamatkapitāls	233,9	233,9
Pašu kapitāls	382,1	386,9
Investīcijas	198,0	0,0
Samaksātās dividendes valsts budžetā	0,0	0,0
Samaksātās iemaksas valsts un pašvaldību budžetos	899,2	1 068,1
Saņemtie ziedojumi	6,1	81,9
Veiktie ziedojumi	0,0	0,0
No valsts budžeta saņemtais finansējums	1 808,4	1 973,5

Galvenie finanšu rādītāji, % un koeficienti

Rentabilitāte (peļņa/apgrozījums), %	1,15	1,10
ROA (peļņa/aktīvi), %	0,69	0,79
ROE (peļņa/pašu kapitāls), %	2,53	2,85
Kopējā likviditāte (istermiņa aktīvi/istermiņa kreditori)	0,89	0,83
Saistību īpatsvars (saistības/pašu kapitāls)	2,68	2,61

Citi rādītāji

Nodarbināto skaits	112	117
Vidējā bruto atlīdzība uz vienu nodarbināto gadā, tūkst. EUR	15,3	17,9
Dzimumu attiecība pārvaldē, s/v	1/0	1/0
Gada pārskats pēc SFPS	nē	nē
Izdevumi un/vai kapitālieguldījumi pētniecībā un attīstībā, tūkst. EUR	0,0	0,0
Sagatavots paziņojums par korporatīvo pārvaldību, jā vai nē	nē	nē
Sagatavots nefinanšu paziņojums, jā vai nē	nē	nē

Apraksts par veiktajām inovācijām 2024. gadā:

Nav



LATVIJA

VALSTS AKADĒMISKAIS KORIS

VSIA Valsts Akadēmiskais koris „Latvija” (VAKL)

Reģ. Nr. 40003373761
Komerccabiedrība internetā: www.koris.lv
Valsts līdzdalība 100 %
Saistītie uzņēmumi un kapitāla daļas:
VAKL nav līdzdalības citās kapitālsabiedrībās

VAKL nodrošina augstāko mūzikas māksliniecisko un tehnisko kvalitāti un to izpildījumu uz Latvijas un pasaules profesionālās mūzikas skatuve. VAKL saglabā un attīsta nacionālo un pasaules kultūras mantojumu kora žanrā un nodrošina tā pieejamību, kā arī popularizē latviešu profesionālās kora dziedāšanas tradīciju ārvalstīs. VAKL iestudē un organizē koncertus un operu iestudējumus Latvijā un ārvalstīs.

Vispārējais stratēģiskais mērķis

Saglabāt un attīstīt nacionālo un pasaules kultūras mantojumu kora mūzikas žanrā, kā arī nodrošināt tā pieejamību un latviešu profesionālās kora dziedāšanas tradīciju popularizēšanu ārvalstīs, iesaistoties starptautiskajos kultūras procesos un sadarbībā, kā arī veicinot kultūras diplomātijas attīstību.

Svarīgākie notikumi 2024. gadā

- Kopā ar “CCM Classic Concerts” klasiskās mūzikas aģentūru realizēts koncerts atjaunotajā, pasaules slavenajā Cīrihes (Šveice) koncertzālē Tonhalle 2024. gada 20. maijā un sadarbībā ar Īrijas Mūzikas institūtu Īrijā sniegti 5 koncerti, koncertprogrammā bagātīgi iekļaujot latviešu komponistu skaņdarbus.
- legūta “Kilograms kultūras” balva par 2024. gada 14. septembrī rīkoto koncertu “Ivetas Apkalnas solokonzerts Rīgas Domā”.
- Sekmīgi realizēts 27. Starptautiskais Garīgās mūzikas festivāls.

Plānotie būtiskākie notikumi 2025. gadā

- Koris janvārī ir aicināts piedalīties Cēsu - Latvijas Kultūras galvaspilsētas atklāšanas koncertā, koncertuzvedumā R. Vāgners “Parsifāls”, Liepājas 400. jubilejas koncertā.
- Koris kopā ar LNSO un LNOB realizēs G. Mālera 8. simfonijas atskaņojumu.
- Aktīva darbība eksporta nozarē, piedaloties Brēmenes Simfoniskā orķestra 200 gades jubilejas koncertā, Duisburgas simfoniskā orķestra sezonas noslēguma koncertā un Igaunijas Nacionālā simfoniskā orķestra sezonas noslēguma koncertā.

Galvenie finanšu mērķi

- Ieņēmumi no biļešu realizācijas, tūkst. EUR: 8 (sasniegts: 49,2).
- Ieguldīšanas darbības neto naudas plūsma, tūkst. EUR: 11,2 (sasniegts: 9,8).
- Peļņa vai zaudējumi, tūkst. EUR: 2,22 (sasniegts: 2,95).

Galvenie nefinanšu mērķi

- Kopējais koncertu skaits gadā: 41 (sasniegts: 47).
- Koncertu skaits ārvalstīs gadā: 11 (sasniegts: 11).
- Koncertu reģionos skaits gadā: 8 (sasniegts: 10).

Pārvaldība

Kapitāla daļu turētājs – Kultūras ministrija
Kapitāla daļu turētāja pārstāve – Dace Vīlšone
Valdes loceklis – Māris Ošlejs

Galvenie finanšu rādītāji, tūkst. EUR

	2023	2024
Apgrozījums	332,5	221,5
Peļņa/zaudējumi	3,3	3,0
EBITDA	4,8	4,5
Aktīvi	275,2	281,7
Pamattkapitāls	32,0	32,0
Pašu kapitāls	91,5	94,5
Investīcijas	4,6	9,8
Samaksātās dividendes valsts budžetā	0,0	0,0
Samaksātās iemaksas valsts un pašvaldību budžetos	490,0	659,7
Saņemtie ziedojumi	0,0	0,0
Veiktie ziedojumi	0,0	0,0
No valsts budžeta saņemtais finansējums	1 417,8	1 680,4

Galvenie finanšu rādītāji, % un koeficienti

Rentabilitāte (peļņa/apgrozījums), %	0,99	1,33
ROA (peļņa/aktīvi), %	1,19	1,05
ROE (peļņa/pašu kapitāls), %	3,59	3,13
Kopējā likviditāte (īstermiņa aktīvi/īstermiņa kreditori)	1,46	1,44
Saistību īpatsvars (saistības/pašu kapitāls)	2,01	1,98

Citi rādītāji

Nodarbināto skaits	65	65
Vidējā bruto atlīdzība uz vienu nodarbināto gadā, tūkst. EUR	16,6	18,9
Dzimumu attiecība pārvaldē, s/v	0/1	0/1
Gada pārskats pēc SFPS	nē	nē
Izdevumi un/vai kapitālieguldījumi pētniecībā un attīstībā, tūkst. EUR	4,6	9,8
Sagatavots paziņojums par korporatīvo pārvaldību, jā vai nē	nē	nē
Sagatavots nefinanšu paziņojums, jā vai nē	nē	nē

Apraksts par veiktajām inovācijām 2024. gadā:

Nav.



5.8 Pārējās nozares

5.8.1 Sertificēšana, atbilstības novērtēšana un metroloģija



SIA Latvijas Nacionālais metroloģijas centrs (LNMC)

Reģ. Nr. 40003435328
 Komerksabiedrība internetā: www.lnmc.lv
 Valsts līdzdalība 100 %
 Saistītie uzņēmumi un kapitāla daļas:
 LNMC nav līdzdalības citās kapitālsabiedrībās

LNMC pamata darbības veids ir metroloģisko pakalpojumu sniegšana. Uzņēmums veic mērīšanas līdzekļu verificēšanas, kalibrēšanas un testēšanas pakalpojumus. LNMC struktūrvienība – Metroloģijas birojs pilda Nacionālās metroloģijas institūcijas pienākumus.

Vispārējais stratēģiskais mērķis

Veikt uzticamus un augstas precizitātes mērījumus, nodrošināt sabiedrībai nepieciešamos metroloģiskos pakalpojumus, galvenokārt darbojoties tirgus segmentos, kuros nav pietiekama konkurence vai citi tirgus dalībnieki pakalpojumus nesniedz.

Svarīgākie notikumi 2024. gadā

- LNMC stabili saglabā vadošo pozīciju metroloģijas pakalpojumu tirgū gan pēc apgrozījuma, gan akreditētās sfēras apjoma.

Plānotie būtiskākie notikumi 2025. gadā

- Paplašināt piedāvāto pakalpojumu klāstu, izveidojot un akreditējot 4 jaunus pakalpojumus.
- Pabeigt laboratorijas vadības un automatizācijas sistēmas izstrādi, kas nodrošinās ērtu visu veikto pakalpojumu datu saglabāšanu, analīzi un pieejamību.
- Nodot ekspluatācijā saules enerģijas ražošanas sistēmu pašpatēriņam.

Galvenie finanšu mērķi

- Realizācijas rentabilitāte, %: 1,0 (sasniegts: 1,1).
- Likviditāte: 2,0 (sasniegts: 2,1).
- Ieņēmumi no jauniem pakalpojumiem, EUR: 16 990 (sasniegts: 13 524).
- Ieņēmumi no pamatdarbības, EUR: 1 365 660 (sasniegts: 1 343 821).

Galvenie nefinanšu mērķi

- Klientu apmierinātības indekss, %: 85 (sasniegts: 96).
- Izstrādāti un akreditēti jauni pakalpojumi: 2 (sasniegts: 2).
- Mērījumu precizitātes paaugstināšana, %: 0 (sasniegts: 20).
- Noteiktas labākās mērīšanas spējas: 5 (sasniegts: 8).

Pārvaldība

Kapitāla daļu turētājs – Ekonomikas ministrija
 Kapitāla daļu turētāja pārstāvis – Edijs Šaicāns
 Valdes loceklis – Kaspars Paupe

Galvenie finanšu rādītāji, tūkst. EUR		
	2023	2024
Apgrozījums	1 498,3	1 524,5
Peļņa/zaudējumi	9,9	17,4
EBITDA	75,1	102,1
Aktīvi	1 342,0	1 366,5
Pamatkapitāls	889,9	889,9
Pašu kapitāls	1 121,6	1 099,2
Investīcijas	61,9	157,3
Samaksātās dividendes valsts budžetā	0,0	6,3
Samaksātās iemaksas valsts un pašvaldību budžetos	634,1	731,5
Saņemtie ziedojumi	0,0	0,0
Veiktie ziedojumi	0,0	0,0
No valsts budžeta saņemtais finansējums	151,3	151,3
Galvenie finanšu rādītāji, % un koeficienti		
Rentabilitāte (peļņa/apgrozījums), %	0,66	1,14
ROA (peļņa/aktīvi), %	0,73	1,27
ROE (peļņa/pašu kapitāls), %	0,88	1,58
Kopējā likviditāte (īstermiņa aktīvi/īstermiņa kreditori)	2,48	2,08
Saistību īpatsvars (saistības/pašu kapitāls)	0,20	0,24
Citi rādītāji		
Nodarbināto skaits	49	49
Vidējā bruto atlīdzība uz vienu nodarbināto gadā, tūkst. EUR	13,7	15,0
Dzimumu attiecība pārvaldē, s/v	0/1	0/1
Gada pārskats pēc SFPS	nē	nē
Izdevumi un/vai kapitālieguldījumi pētniecībā un attīstībā, tūkst. EUR	64,0	88,7
Sagatavots paziņojums par korporatīvo pārvaldību, jā vai nē	nē	nē
Sagatavots nefinanšu paziņojums, jā vai nē	nē	nē

Apraksts par veiktajām inovācijām 2024. gadā:

Uzsākta laboratorijas vadības un automatizācijas sistēmas izveide. Veikti 3 pētījumi par paziņoto institūciju risinājuma ieviešanu, kā arī tirgus nepilnību novēršanas iespējām būvniecības u.c. tautsaimniecības sektoros metroloģijas pakalpojumu jomā.

SIA Latvijas Standarts (LVS)

Reģ. Nr. 40203084591
Komerccabiedrība internetā: www.lvs.lv
Valsts līdzdalība 100 %
Saistītie uzņēmumi un kapitāla daļas:
LVS nav līdzdalības citās kapitālsabiedrībās

LVS īsteno valsts politiku standartizācijas jomā, kā arī attīsta standartizācijas sistēmas darbību valstī kopējās kvalitātes infrastruktūras nodrošināšanai atbilstoši Standartizācijas likuma 7. panta prasībām, vienlaicīgi ieviešot nepārtrauktus uzlabojumus sniegtajos standartizācijas produktos un pakalpojumos, kā arī procesu norises vidē.

Vispārējais stratēģiskais mērķis

Nodrošināt sabiedrībai pieejamus un uzticamus standartizācijas pakalpojumus, organizējot Latvijas nacionālo standartu izstrādi un Eiropas un starptautisko standartu adaptāciju atbilstoši starptautiskajiem standartizācijas principiem, novēršot tirgus nepilnību un sekmējot Latvijas uzņēmumu produktivitāti, konkurētspēju, eksportspēju un iekļaušanos globālajās vērtību ķēdēs.

Svarīgākie notikumi 2024. gadā

- Atbalsts Ukrainas nacionālajai standartizācijas organizācijai - mākslīgā intelekta balstīta standartu tulkošanas ieviešana, īstenojot AM un EK projektus.
- Standartu pārvaldības IT sistēmas funkcionalitātes uzturēšana un paplašināšana, izveidojot hramonizēto Eiropas standartu lasītavu.
- Saskaņoto terminu kolekciju publicēšana Latvijas Nacionālajā terminoloģijas portālā.

Plānotie būtiskākie notikumi 2025. gadā

- Izveidot standartizācijas tehnisko komiteju "Mākslīgais intelekts", lai pārstāvētu Latvijas intereses Eiropas un starptautiskajā līmenī.
- Starptautisko projektu īstenošana.
- IT sistēmas pilnveidošana, ieviešot jaunus pakalpojumus un publiskās apspriešanas platformu.

Galvenie finanšu mērķi

- Peļņa no neto apgrozījuma, EUR: 3 658 (sasniegts: 4 001).
- Saistību īpatsvars (koeficients): 0,5 - 1,0 (sasniegts: 0,2).
- Ieguldījumi pētniecībā un attīstībā vai inovācijās, EUR: 25 700 (sasniegts: 26 689).

Galvenie nefinanšu mērķi

- Pārņemt Eiropas standartus un nozares starptautiskos standartus Latvijas nacionālo standartu statusā, %: 100 (sasniegts: 100).
- Pieprasīto standartizācijas dokumentu skaits: 90 000 (sasniegts: 108 388).
- Aktīva Latvijas ekspertu dalība CEN, CENELEC, ISO un IEC tehniskajās komitejās – veikti balsojumi atbilstoši Latvijas STK ekspertu izstrādātajam nacionālajam viedoklim, %: 100 (sasniegts: 100).

Pārvaldība

Kapitāla daļu turētājs – Ekonomikas ministrija
Kapitāla daļu turētāja pārstāvis – Edijs Šaicāns
Valdes loceklis – Ingars Pilmanis

Galvenie finanšu rādītāji, tūkst. EUR

	2023	2024
Apgrozījums	354,9	338,8
Peļņa/zaudējumi	1,8	4,0
EBITDA	27,9	36,2
Aktīvi	312,9	556,2
Pamatkapitāls	11,5	11,5
Pašu kapitāls	259,3	262,2
Investīcijas	103,0	26,7
Samaksātās dividendes valsts budžetā	0,0	0,0
Samaksātās iemaksas valsts un pašvaldību budžetos	301,5	311,4
Saņemtie ziedojumi	0,0	0,0
Veiktie ziedojumi	0,0	0,0
No valsts budžeta saņemtais finansējums	560,6	559,3

Galvenie finanšu rādītāji, % un koeficienti

Rentabilitāte (peļņa/apgrozījums), %	0,50	1,18
ROA (peļņa/aktīvi), %	0,57	0,72
ROE (peļņa/pašu kapitāls), %	0,69	1,53
Kopējā likviditāte (istermiņa aktīvi/istermiņa kreditori)	3,31	8,67
Saistību īpatsvars (saistības/pašu kapitāls)	0,21	1,12

Citi rādītāji

Nodarbināto skaits	18	18
Vidējā bruto atlīdzība uz vienu nodarbināto gadā, tūkst. EUR	25,2	24,8
Dzimumu attiecība pārvaldē, s/v	0/1	0/1
Gada pārskats pēc SFPS	nē	nē
Izdevumi un/vai kapitālieguldījumi pētniecībā un attīstībā, tūkst. EUR	0,0	26,7
Sagatavots paziņojums par korporatīvo pārvaldību, jā vai nē	nē	nē
Sagatavots nefinanšu paziņojums, jā vai nē	nē	nē

Apraksts par veiktajām inovācijām 2024. gadā:

Mākslīgā intelektā balstītu tehnoloģiju ieviešana standartu mašintulkošanas risinājumu attīstībā.



5.8.2 Sabiedriskie elektroniskie plašsaziņas līdzekļi



Latvijas
Radio

VSIA Latvijas radio (LR)

Reģ. Nr. 40003080614
Komerksabiedrība internetā: latvijaradio.lsm.lv/lv/lr
Valsts līdzdalība 100 % (ar 2025. gadu reorganizēta)
Saištītie uzņēmumi un kapitāla daļas:
LR nav līdzdalības citās kapitālsabiedrībās

LR ir sabiedriskais medijs ar plašāko programmu klāstu un lielāko auditoriju Latvijā, kas nodrošina sabiedriskajā pasūtījumā noteikto sabiedriskā labuma mērķu sasniegšanu sabiedrības un demokrātijas, kultūras, izglītības un radošuma attīstības jomās.

Vispārējais stratēģiskais mērķis

Stiprināt Latvijas demokrātisko iekārtu, vārda brīvību un Latvijas iedzīvotāju sajūtu, ka viņi ir piederīgi Latvijai, kopt latviešu valodu un nacionālo kultūru saskaņā ar Satversmi, šo likumu un citiem likumiem.

Svarīgākie notikumi 2024. gadā

- Tika pabeigti uzsāktie rekonstrukcijas darbi Latvijas radio 1 studijai, tās pārveidei par modernu multimēdijas studiju, kurā investēts vairāk nekā pusmiljons eiro. Izstrādāta jauna mobilā lietotne "Latvijas Radio pasakas", kur apkopotas vairāk kā 400 klausāmpasakas par visdažādākām tēmām.
- Pabeigti rekonstrukcijas darbi Multimēdijas studijā. Tāpat notika sagatavošanās darbi "Latvijas Radio 100" svīnībām 2025. gadā, aktualizējot radio tēlu.

Plānotie būtiskākie notikumi 2025. gadā

Latvijas Republikas Uzņēmumu reģistrs 2025. gada 2. janvārī pieņēma lēmumu par reorganizāciju – apvienošanu, saplūstot komerksabiedrībām VSIA "Latvijas Televīzija" un VSIA "Latvijas Radio", izveidojot komerksabiedrību VSIA "Latvijas Sabiedriskais medijs".

Galvenie finanšu mērķi

- Saistības pret pašu kapitālu, %: 0,80 (sasniegts: 1,3).
- EBITDA rentabilitāte, %: 2 (sasniegts: 4,1).
- Kopējais likviditātes rādītājs, %: 0,80 (sasniegts: 0,51).

Galvenie nefinanšu mērķi

- LR tirgus daļa (AQH share,%): 36 (sasniegts: 34,53).
- LR klausītāju skaits (Reach): 710 200 (sasniegts: 703 730).
- Facebook (Reach): 21 066 047 (sasniegts: 28 628 917).
- Twitter (impressions): 15 006 827 (sasniegts: 8 318 500).
- Youtube (skatījumi): 6 007 505 (sasniegts: 24 093 400).

Pārvaldība

Kapitāla daļu turētājs – SEPLP
Kapitāla daļu turētāja pārstāvji – Jānis Siksnis, Sanita Upleja-Jegermane, Jānis Eglītis
Valdes priekšsēdētāja – Una Klapakne
Valdes locekļi – Ieva Aile, Ģirts Helmanis

Galvenie finanšu rādītāji, tūkst. EUR

	2023	2024
Apgrozījums	13 463,1	15 038,9
Peļņa/zaudējumi	-107,8	114,6
EBITDA	360,7	619,9
Aktīvi	7 654,2	8 244,7
Pamatkapitāls	1 854,7	0,0
Pašu kapitāls	3 507,7	0,0
Investīcijas	1 155,4	971,9
Samaksātās dividendes valsts budžetā	0,0	0,0
Samaksātās iemaksas valsts un pašvaldību budžetos	3 656,4	3 931,9
Saņemtie ziedojumi	0,0	0,0
Veiktie ziedojumi	0,0	0,0
No valsts budžeta saņemtais finansējums	12 778,7	15 279,6

Galvenie finanšu rādītāji, % un koeficienti

Rentabilitāte (peļņa/apgrozījums), %	-0,80	0,76
ROA (peļņa/aktīvi), %	-1,41	1,39
ROE (peļņa/pašu kapitāls), %	-3,07	3,21
Kopējā likviditāte (istermiņa aktīvi/istermiņa kreditori)	0,49	0,51
Saistību īpatsvars (saistības/pašu kapitāls)	1,18	1,31

Citi rādītāji

Nodarbināto skaits	293	297
Vidējā bruto atlīdzība uz vienu nodarbināto gadā, tūkst. EUR	24,0	25,9
Dzimumu attiecība pārvaldē, s/v	2/1	2/1
Gada pārskats pēc SFPS	nē	jā
Izdevumi un/vai kapitālieguldījumi pētniecībā un attīstībā, tūkst. EUR	0,0	0,0
Sagatavots paziņojums par korporatīvo pārvaldību, jā vai nē	nē	nē
Sagatavots nefinanšu paziņojums, jā vai nē	nē	nē

Apraksts par veiktajām inovācijām 2024. gadā:

LR sāka attīstīt faktu pārbaudes kapacitāti. Tāpat attīstīta jaunieshu mērķauditorijai veidotā satura daudzveidība un īpašu satura projektu veidošana 15-25 gadus jaunai auditorijai.

LATVIJAS TELEVĪZIJA

VSIA Latvijas televīzija (LTV)

Reģ. Nr. 40003080597

Komerksabiedrība internetā: www.ltv.lsm.lv

Valsts līdzdalība 100 % (ar 2025. gadu reorganizēta)

Saistītie uzņēmumi un kapitāla daļas:

LTV nav līdzdalības citās kapitālsabiedrībās

LTV ir valsts kapitālsabiedrība, kas veic likumā noteikto sabiedriskā elektroniskā plašsaziņas līdzekļa funkciju. Tās darbības pamatā ir sabiedriskā pasūtījuma īstenošana, kas ir sabiedrības interesēm un vajadzībām atbilstoša, daudzveidīga un kvalitatīva satura nodrošināšana divos lineāros televīzijas kanālos LTV1 un LTV7, interneta portālā www.lsm.lv, kā arī sociālajos tīklos.

Vispārējais stratēģiskais mērķis

Stiprināt Latvijas demokrātisko iekārtu, vārda brīvību un Latvijas iedzīvotāju sajūtu, ka viņi ir piederīgi Latvijai, kopt latviešu valodu un nacionālo kultūru saskaņā ar Satversmi, šo likumu un citiem likumiem.

Svarīgākie notikumi 2024. gadā

- Tika realizēti stratēģiski svarīgi ilgtermiņu ieguldījumu attīstības projekti kā LTV elektrības transformatoru apakšstacijas nomaiņa, kā arī nodrošinot satura vadības sistēmu (MAM).
- Uzsākts Zaķusalas TV kompleksa energoefektivitātes projekts. Īpaši svarīga ir iepirkuma līguma noslēgšana par pārvietojamo televīzijas staciju (PTS), kas nākotnē dos iespēju nodrošināt augstu tehnoloģisko veikspēju pielietojamību.

Plānotie būtiskākie notikumi 2025. gadā

Latvijas Republikas Uzņēmumu reģistrs 2025. gada 2. janvārī pieņēma lēmumu par reorganizāciju – apvienošanu, saplūstot komerksabiedrībām VSIA "Latvijas Televīzija" un VSIA "Latvijas Radio", izveidojot komerksabiedrību VSIA "Latvijas Sabiedriskais medijs".

Galvenie finanšu mērķi

- Neto apgrozījums, milj. EUR: 30,92 (sasniegts: 31,50).
- Vispārējais likviditātes rādītājs :1 (sasniegts: 0,66).
- Ieguldījumi investīcijās, %: 10 (sasniegts: 19).

Galvenie nefinanšu mērķi

- Satura lietotāju apmierinātība ar satura kvalitāti kopumā %, LTV: 52-58 (sasniegts: 55); LSM: 48-54 (sasniegts: 54).
- Facebook LTV ziņu dienests (sekotāju skaits tūkst.): 220 (sasniegts: 227).
- LTV multimediju platformu unikālo apmeklētāju skaits vidēji tūkst.mēnesī: 720 (sasniegts: 680).

Pārvaldība

Kapitāla daļu turētājs – SEPLP

Kapitāla daļu turētāja pārstāvji – Jānis Siksnis, Sanita Upleja-Jegermane, Jānis Eglītis

Valdes priekšsēdētājs – Ivars Priede

Valdes loceklis – Gints Miķelsons

Galvenie finanšu rādītāji, tūkst. EUR

	2023	2024
Apgrozījums	28 835,6	31 502,4
Peļņa/zaudējumi	4,1	-873,8
EBITDA	2 056,0	1 228,6
Aktīvi	15 161,1	19 688,5
Pamatkapitāls	4 837,4	0,0
Pašu kapitāls	8 585,4	0,0
Investīcijas	1 213,6	6 610,4
Samaksātās dividendes valsts budžetā	0,0	0,0
Samaksātās iemaksas valsts un pašvaldību budžetos	6 956,6	8 447,0
Saņemtie ziedojumi	120,9	111,1
Veiktie ziedojumi	0,0	0,0
No valsts budžeta saņemtais finansējums	28 899,5	34 232,9

Galvenie finanšu rādītāji, % un koeficienti

Rentabilitāte (peļņa/apgrozījums), %	0,01	-2,77
ROA (peļņa/aktīvi), %	0,03	-4,44
ROE (peļņa/pašu kapitāls), %	0,05	-11,33
Kopējā likviditāte (īstermiņa aktīvi/īstermiņa kreditori)	1,03	0,66
Saistību īpatsvars (saistības/pašu kapitāls)	0,68	1,41

Citi rādītāji

Nodarbināto skaits	513	542
Vidējā bruto atlīdzība uz vienu nodarbināto gadā, tūkst. EUR	23,9	26,1
Dzimumu attiecība pārvaldē, s/v	1/1	0/2
Gada pārskats pēc SFPS	nē	jā
Izdevumi un/vai kapitālieguldījumi pētniecībā un attīstībā, tūkst. EUR	0,0	0,0
Sagatavots paziņojums par korporatīvo pārvaldību, jā vai nē	jā	nē
Sagatavots nefinanšu paziņojums, jā vai nē	jā	nē

Apraksts par veiktajām inovācijām 2024. gadā:

Tika stiprināta ilgspējīga attīstība ar Latvijas reģionālajiem medijiem. Lai sekmīgi uzrunātu mazāktautību auditoriju tika pārskatīta mazāktautību multimediju platformas konceptuālie uzstādījumi, mainot platformas identitāti un nosaukumu.



5.8.3 Izglītība un sports

SIA Latvijas Nacionālais sporta centrs (LNSC)

Reģ. Nr. 50003140671
Komersabiedrība internetā: www.lnsc.lv
Valsts līdzdalība 100 %
Saistītie uzņēmumi un kapitāla daļas:
LNSC nav līdzdalības citās kapitālsabiedrībās

LNSC mērķis ir nodrošināt infrastruktūras objektu darbības nepārtrauktību un pieejamību (t.sk. jauno struktūrvienību - Vieglatlētikas manēžas un vieglatlētikas un futbola treniņu laukumu Daugavas stadionā, kā arī Komandu sporta spēļu halles, Kr. Barona ielā 99C, Rīgā).

Vispārējais stratēģiskais mērķis

Nodrošināt nacionālo sporta bāzu – Daugavas stadions, Bobsleja un kamanīņu trase “Sīgulda”, Tenisa centrs “Lielupe” un Sporta centrs “Mežaparks” – pārvaldību un attīstību un radīt apstākļus Latvijas sportistu sagatavošanai startiem starptautiskajās sporta sacensībās, nacionāla un starptautiska līmeņa sporta sacensību un kultūras pasākumu norisei, kā arī nodrošināt iedzīvotājiem iespēju iesaistīties organizētās sporta aktivitātēs, izmantojot sporta bāzu piedāvātās iespējas.

Svarīgākie notikumi 2024. gadā

- Komandu sporta spēļu halles nodošana ekspluatācijā.
- Daugavas stadiona centrālā sporta laukuma un treniņu laukumu vieglatlētikai un futbolam rekonstrukcijas darbu pabeigšana.
- Futbola kluba RFS mājas spēļu norise Daugavas stadionā UEFA Eiropas līgas grupu turnīra ietvaros.
- Dziedātāja Dona koncerta “Laiks” norise Daugavas stadionā.

Plānotie būtiskākie notikumi 2025. gadā

- XIII Latvijas Skolu jaunatnes dziesmu un deju svētki Daugavas stadionā.
- Daugavas stadiona slēgtā futbola laukuma uzstādīšanas darbu pabeigšana.
- Sporta centra Mežaparks tenisa kortu rekonstrukcijas darbu pabeigšana.

Galvenie finanšu mērķi

- Neto apgrozījums, tūkst. EUR: 4 001 (sasniegts: 3 881).
- Peļņa vai zaudējumi, tūkst. EUR: -1 346 (sasniegts: -740).

Galvenie nefinanšu mērķi

- Unikālo apkalpoto klientu skaits LNSC sporta bāzēs: 13 420 (sasniegts: 38 565).
- Sporta sacensības un turnīri: 96 (sasniegts: 225).
- Treniņnometnes bērniem un jauniešiem: 36 (sasniegts: 73).
- Kultūras pasākumi: 2 (sasniegts: 12).

Pārvaldība

Kapitāla daļu turētājs – Izglītības un zinātnes ministrija
Kapitāla daļu turētāja pārstāvis – Aleksandrs Samoilovs
Valdes priekšsēdētājs – Daniēls Nātriņš
Valdes loceklis – Andris Pārups

Galvenie finanšu rādītāji, tūkst. EUR		
	2023	2024
Apgrozījums	3 355,8	3 881,3
Peļņa/zaudējumi	-896,9	-740,3
EBITDA	-103,2	615,2
Aktīvi	110 948,4	118 559,3
Pamatkapitāls	26 158,8	34 067,8
Pašu kapitāls	55 582,5	62 751,2
Investīcijas	22 608,6	18 794,0
Samaksātās dividendes valsts budžetā	0,0	0,0
Samaksātās iemaksas valsts un pašvaldību budžetos	971,3	1 276,5
Saņemtie ziedojumi	0,0	0,0
Veiktie ziedojumi	0,0	0,0
No valsts budžeta saņemtais finansējums	627,3	1 256,9
Galvenie finanšu rādītāji, % un koeficienti		
Rentabilitāte (peļņa/apgrozījums), %	-26,73	-19,07
ROA (peļņa/aktīvi), %	-0,81	-0,62
ROE (peļņa/pašu kapitāls), %	-1,61	-1,18
Kopējā likviditāte (īstermiņa aktīvi/īstermiņa kreditori)	2,13	0,78
Saistību īpatsvars (saistības/pašu kapitāls)	1,00	0,89
Citi rādītāji		
Nodarbināto skaits	101	104
Vidējā bruto atlidzība uz vienu nodarbināto gadā, tūkst. EUR	14,1	19,4
Dzimumu attiecība pārvaldē, s/v	0/2	0/2
Gada pārskats pēc SFPS	nē	nē
Izdevumi un/vai kapitālieguldījumi pētniecībā un attīstībā, tūkst. EUR	0,0	0,0
Sagatavots paziņojums par korporatīvo pārvaldību, jā vai nē	nē	nē
Sagatavots nefinanšu paziņojums, jā vai nē	nē	nē

Apraksts par veiktajām inovācijām 2024. gadā:

- 2024. gadā LNSC nav bijušas izmaksas pasākumiem pētniecības un attīstības jomā.



VSIA Rīgas Tūrisma un radošās industrijas tehnikums (RTRIT)

Reģ. Nr. 40003480798
Komerccabiedrība internetā www.rtrit.lv
Valsts līdzdalība 100 %
Saištītie uzņēmumi un kapitāla daļas:
RTRIT nav līdzdalības citās kapitālsabiedrībās

RTRIT ir vidējās profesionālās izglītības iestāde, kuras mācību programmu īstenošanas vietas ir Nīcgales iela 26, Rīga, A.Deglava iela 41A, Rīga un Sporta iela 1, Preiļi. RTRIT piedāvā modulārās izglītības programmas pārtikas ražošanas, komerczinību, tūrisma un viesmīlības, skaistumkopšanas, apģērbu dizaina un šūšanas izstrādājumu tehnoloģiju nozarēs. RTRIT veic uzņēmējdarbību telpu nomas, ēdināšanas, viesnīcas pakalpojumu un tālākizglītības jomās.

Vispārējais stratēģiskais mērķis

Nav apstiprināts.

Svarīgākie notikumi 2024. gadā

- Organizēts starptautiskais profesiju konkurss "Mācies, Zini, Dari, Vari, Rādi", kurā kopējais dalībnieku skaits bija 275 no 13 valstīm.
- No 2024.gada 04.novembra līdz 08.novembrim tika īstenota nevalstiskās organizācijas AEHT 37. konference un profesiju konkursi. 2024.gada novembra konferencē piedalījās vairāk nekā 900 dalībnieku no 24 valstīm.
- Janvārī RTRIT kopā ar SIA "Gemoss" organizēja bezalkoholisko kokteiļu konkursu "Monin Junior Cup 2025".
- Turpinājās dienesta viesnīcas A.Deglava ielā 41B, Rīgā, rekonstrukcijas īstenošana.

Plānotie būtiskākie notikumi 2025. gadā

- Organizēt starptautiska profesiju konkursa "Mācies, proti, dari, zini" nomināciju norisi RTRIT.
- Pabeigt dienesta viesnīcas ēkas pārbūves būvdarbus Rīgā, Augusta Deglava ielā 41B, aprīkot dienesta viesnīcu ar jaunām mēbelēm un sadzīves tehniku un ar 01.09.2025. uzņemt audzēkņus divās dienesta viesnīcās.
- Tālāka mācību procesa kvalitātes attīstība un pieejamības nodrošināšana, elektroniskās mācību vides attīstība.
- Īstenot izejošās un ienākošās mobilitātes Erasmus+ un Nordplus projektos.

Galvenie finanšu mērķi

- Kopējais likviditātes rādītājs: 1,38 (sasniegts: 2,71).
- Neto apgrozījums, EUR: 6 916 655 (sasniegts: 8 021 703).
- Pašu ieņēmumi, EUR: 578 455 (sasniegts: 1 087 976).

Galvenie nefinanšu mērķi

- Uzņemti valsts budžetā: 710 (sasniegts: 684).
- Izlaidums valsts budžetā: 355 (sasniegts: 323).
- Mācību sasniegumu profesionālās kvalifikācijas eksāmenos paaugstinājums no 7,3 uz 7,5, (sasniegts: 8).

Pārvaldība

Kapitāla daļu turētājs – Izglītības un zinātnes ministrija
Kapitāla daļu turētāja pārstāve – Ieva Šuškeviča
Valde – Ilze Ločmane

Galvenie finanšu rādītāji, tūkst. EUR

	2023	2024
Apgrozījums	6 981,5	8 021,7
Peļņa/zaudējumi	1,0	-32,3
EBITDA	196,6	182,3
Aktīvi	25 089,0	25 044,1
Pamatkapitāls	8 778,9	8 778,9
Pašu kapitāls	8 846,4	8 401,2
Investīcijas	501,3	3 779,0
Samaksātās dividendes valsts budžetā	3,1	0,6
Samaksātās iemaksas valsts un pašvaldību budžetos	2 236,3	3 147,4
Saņemtie ziedojumi	0,0	0,0
Veiktie ziedojumi	0,0	0,0
No valsts budžeta saņemtais finansējums	6 274,4	6 968,6

Galvenie finanšu rādītāji, % un koeficienti

Rentabilitāte (peļņa/apgrozījums), %	0,01	-0,40
ROA (peļņa/aktīvi), %	0,00	-0,13
ROE (peļņa/pašu kapitāls), %	0,01	-0,38
Kopējā likviditāte (īstermiņa aktīvi/īstermiņa kreditori)	3,06	2,71
Saistību īpatsvars (saistības/pašu kapitāls)	1,84	1,98

Citi rādītāji

Nodarbināto skaits	252	250
Vidējā bruto atlīdzība uz vienu nodarbināto gadā, tūkst. EUR	17,2	18,7
Dzimumu attiecība pārvaldē, s/v	1/0	1/0
Gada pārskats pēc SFPS	nē	nē
Izdevumi un/vai kapitālieguldījumi pētniecībā un attīstībā, tūkst. EUR	0,0	0,0
Sagatavots paziņojums par korporatīvo pārvaldību, jā vai nē	nē	nē
Sagatavots nefinanšu paziņojums, jā vai nē	nē	nē

Apraksts par veiktajām inovācijām 2024. gadā:

2024. gadā RTRIT nav bijušas izmaksas pasākumiem pētniecības un attīstības jomā.



E-veselība

Sveiki!

Mans veselības
plāns

P

Pieraksts

Fizioterapija

📅 23.09.2024.

📍 Pilsonu iela 1

5.8.4 Pārējās valsts kapitālsabiedrības

AS Attīstības finanšu institūcija Altum (ALTUM)

Reģ. Nr. 50103744891

Komerccabiedrība internetā: www.altum.lv

Valsts līdzdalība 100 %

Saistītie uzņēmumi un kapitāla daļas:

KS Overkill Ventures Fund I AIF, LV 100%

KS Buildit Latvia Pre-Seed Fund AIF, LV 100%

KS Commercialization Reactor Pre-seed Fund, LV 100%

KS INEC 1, LV 75%

KS INEC 2, LV 90%

KS Overkill Ventures Fund II AIF, LV 80%

KS Buildit Latvia Seed Fund, LV 80%

KS Commercialization Reactor Seed Fund, LV 80%

KS ZGI-4, LV 60%

KS FlyCap Mezzanine Fund II, LV 60%

Likvidējamā KS Baltcap Latvia Venture Capital Fund, LV 67%

Likvidējamā KS Imprimatur Capital Technology Venture Fund, LV 67%

Likvidējamā KS Imprimatur Capital Seed Fund, LV 100%

Likvidējamā KS ZGI-3, LV 95%

KS FlyCap Investment Fund, LV 95%

Likvidējamais KS Expansion Capital fund, LV 95%

Baltijas Inovāciju fonds, LV 20%

KS AIF "Altum kapitāla fonds" 48,9%

ALTUM ir Latvijas valstij piederoša finanšu institūcija, kas ar atbalsta finanšu instrumentiem - aizdevumiem, garantijām un ieguldījumiem riska kapitāla fondos - nodrošina finanšu resursu pieejamību uzņēmumiem un majsaimniecībām jomās, kuras valsts izvirzījis kā atbalstāmas un svarīgas, tādējādi veicinot tautsaimniecības attīstību un sekmējot privātā kapitāla un finanšu resursu mobilizēšanu.

Vispārējais stratēģiskais mērķis

Nav apstiprināts.

Svarīgākie notikumi 2024. gadā

- Nasdaq Baltija biržu "Nasdaq Baltic Awards 2025" balva par 3. vietu nominācijā par labākajām investoru attiecībām obligāciju tirgū Baltijā.
- Ceturto gadu pēc kārtas saņemts platīna jeb augstākās kategorijas novērtējums Ilgtspējas indeksā.
- Starptautiskās kredītreitingu aģentūras Moody's Ratings apstiprinātais ALTUM ilgtermiņa kredītreitings Baa1 ir viens no augstākajiem reitinga novērtējumiem starp Latvijas kapitālsabiedrībām.
- 3. vieta pētījumā "Taisnīgs maksātājs 2024" mazo un vidējo uzņēmumu kategorijā.
- Bronzas statuss novērtējumā "Dažādībai atvērts darba devējs".

Plānotie būtiskākie notikumi 2025. gadā

- Virzība uz uzņēmējiem pieejamāku kredītēšanu.
- Tiešās hipotekārās kredītēšanas uzsākšana, pēc atbilstoša saskaņojuma saņemšanas no Eiropas Komisijas.
- Iespējkapitāla instrumentu lomas palielināšana.

Galvenie finanšu mērķi

- Pašu kapitāla atdeve ROE, %: $\geq 1,3$ (sasniegts: 7,1).
- Peļņa, tūkst. EUR: 9 824 (sasniegts: 28 663).
- Pašu kapitāls, milj. EUR: 422 (sasniegts: 416).
- Izdevumu/ieņēmumu attiecība, %: $\leq 65\%$ (sasniegts: 23%).

Galvenie nefinanšu mērķi

- Jauno darījumu apjomi (ar grantiem), milj. EUR: 339 (sasniegts: 428).
- Bruto portfeļi uz gada beigām (ar grantiem), milj. EUR: 1 299 (sasniegts: 1 178).
- Moody's piešķirtais kredītreitings: ne vairāk kā divas pakāpes zem Latvijas valstij piešķirtā reitinga (sasniegts Baa1, viena pakāpe zem Latvijas valstij piešķirtā reitinga A3).

Pārvaldība

Kapitāla daļu turētājs – Finanšu ministrija 40 %, Ekonomikas ministrija 30 %, Zemkopības ministrija 30 %

Kapitāla daļu turētāja pārstāvji – Baiba Bāne, Ģirts Krūmiņš, Edmunds Valantis

Padomes priekšsēdētāja – Līga Kļaviņa

Padomes locekļi – Ansis Grasmanis, Krišjānis Znotiņš

Valdes priekšsēdētājs – Reinis Bērziņš

Valdes locekļi – Jēkabs Krieviņš, Juris Jansons, Inese Zīle, Ieva Jansone-Buka

Galvenie finanšu rādītāji, tūkst. EUR

	2023	2024
Apgrozījums	23 617,0	45 666,0
Peļņa/zaudējumi	17 810,0	28 663,0
EBITDA	18 628,0	29 394,0
Aktīvi	1 316 086,0	1 455 350,0
Pamatkapitāls	204 862,0	211 033,0
Pašu kapitāls	389 353,0	416 055,0
Investīcijas	399,0	733,0
Samaksātās dividendes valsts budžetā	0,0	0,0
Samaksātās iemaksas valsts un pašvaldību budžetos	5 230,3	5 980,1
Saņemtie ziedojumi	0,0	0,0
Veiktie ziedojumi	0,0	0,0
No valsts budžeta saņemtais finansējums	37 574,0	56 834,0

Galvenie finanšu rādītāji, % un koeficienti

Rentabilitāte (peļņa/apgrozījums), %	75,41	62,77
ROA (peļņa/aktīvi), %	1,35	1,97
ROE (peļņa/pašu kapitāls), %	4,57	6,89
Kopējā likviditāte (istermiņa aktīvi/istermiņa kreditori)	1,26	0,99
Saistību īpatsvars (saistības/pašu kapitāls)	2,26	2,50

Citi rādītāji

Nodarbināto skaits	255	254
Vidējā bruto atlīdzība uz vienu nodarbināto gadā, tūkst. EUR	30,7	33,4
Dzimumu attiecība pārvaldē, s/v	4/4	3/5
Gada pārskats pēc SFPS	jā	jā
Izdevumi un/vai kapitālieguldījumi pētniecībā un attīstībā, tūkst. EUR	0,0	0,0
Sagatavots paziņojums par korporatīvo pārvaldību, jā vai nē	jā	jā
Sagatavots nefinanšu paziņojums, jā vai nē	nē	nē

Apraksts par veiktajām inovācijām 2024. gadā:

Automatizācijas projekta ietvaros palielināts aizdevuma summas limits attālinātajā aizdevumu pieteikumu izvērtēšanā līdz 100 tūkst. eiro, paralēli ieviešot skoringa sistēmu mazo aizdevumu segmentā.

Uzsākta Baltijas kapitāla tirgus akcelēracijas fonda izveide.



Latvijas Digitālās veselības centrs

SIA Latvijas Digitālās veselības centrs (LDVC)

Reģ. Nr. 40003342456

Komersabiedrība internetā: www.ldvc.lv

Valsts līdzdalība 100 %

Saistītie uzņēmumi un kapitāla daļas: LDVC nav līdzdalības citās kapitālsabiedrībās

LDVC izveides mērķis ir koncentrēt Veselības ministrijas resora informācijas un komunikāciju tehnoloģiju kompetences un resursus, tādējādi stiprinot Veselības ministrijas resora digitalizācijas kapacitāti un nodrošinot stratēģisku nozares resursu pārvaldību.

Vispārējais stratēģiskais mērķis

Attīstīt un efektīvi pārvaldīt veselības nozares digitalizāciju, veicinot iesaistīto pušu sadarbību un radot sabiedrībai nozīmīgus un nepieciešamus digitālās veselības pakalpojumus, kā arī nodrošināt veselības aprūpes informācijas un komunikācijas tehnoloģiju infrastruktūras pilnveidi un veicināt digitālo tehnoloģiju plašāku izmantošanu veselības aprūpē.

Svarīgākie notikumi 2024. gadā

2024.gadā tika lemts par SIA "Lielstraupes pils" (šobrīd – LDVC) nosaukuma un statūtu maiņu, nosakot jauno darbības veidu - veselības nozares digitālo risinājumu pārvaldība, izstrāde, ieviešana un uzturēšana un Nacionālā veselības dienesta tiesību, saistību, finanšu līdzekļu, mantas un lietvedības attiecībā uz funkciju – īstenot e-veselības politiku, un atsevišķu valsts pārvaldes uzdevumu pārņemšanu.

Plānotie būtiskākie notikumi 2025. gadā

Līdz ar Sabiedrības nosaukuma un statūtu maiņu, tiek mainīts arī Sabiedrības darbības vispārējais stratēģiskais mērķis - attīstīt un efektīvi pārvaldīt veselības nozares digitalizāciju, veicinot iesaistīto pušu sadarbību un radot sabiedrībai nozīmīgus un nepieciešamus digitālās veselības pakalpojumus, kā arī nodrošināt veselības aprūpes informācijas un komunikācijas tehnoloģiju infrastruktūras pilnveidi un veicināt digitālo tehnoloģiju plašāku izmantošanu veselības aprūpē.

Galvenie finanšu mērķi

- Sabalansēts budžets (ieņēmumi/izdevumi=1): 1 (sasniegts: 1).

Galvenie nefinanšu mērķi

- Darba līgumu noslēgšana ar darbiniekiem, kuri uzsāks (slēgs trīspusējo līgumu un turpinās) darba pienākumu veikšanu LDVC (iepriekš NVD): 18 (sasniegts: 22).
- Līgumsaistību pārņemšana funkcijas izpildes nodrošināšanai: 2853 (sasniegts: 2853).
- Telpu nodrošinājuma risinājums: 1 (sasniegts: 1).
- Rīcības plāns e-veselības darbības nepārtrauktības nodrošināšanai pārejas periodā 2025.gadā (NVD atbalsts transformācijas laikā): 1 (sasniegts: 1).

Pārvaldība

Kapitāla daļu turētājs – Veselības ministrija

Kapitāla daļu turētāja pārstāve – Agnese Vaļuliene

Valde – Gints Čandlers

Galvenie finanšu rādītāji, tūkst. EUR

	2023	2024
Apgrozījums	0,0	0,0
Peļņa/zaudējumi	-17,9	-89,6
EBITDA	0,0	-80,8
Aktīvi	1,7	167,3
Pamattkapitāls	142,7	348,7
Pašu kapitāls	0,006	116,5
Investīcijas	0,0	0,0
Samaksātās dividendes valsts budžetā	0,0	0,0
Samaksātās iemaksas valsts un pašvaldību budžetos	9,1	13,7
Saņemtie ziedojumi	0,0	0,0
Veiktie ziedojumi	0,0	0,0
No valsts budžeta saņemtais finansējums	0,0	206,0

Galvenie finanšu rādītāji, % un koeficienti

Rentabilitāte (peļņa/apgrozījums), %	n/a	n/a
ROA (peļņa/aktīvi), %	-1 082,55	-53,54
ROE (peļņa/pašu kapitāls), %	-298 783,33	-76,92
Kopējā likviditāte (īstermiņa aktīvi/īstermiņa kreditori)	1,00	3,23
Saistību īpatsvars (saistības/pašu kapitāls)	275,00	0,44

Citi rādītāji

Nodarbināto skaits	2	1
Vidējā bruto atlīdzība uz vienu nodarbināto gadā, tūkst. EUR	7,0	36,6
Dzimumu attiecība pārvaldē, s/v	1/1	0/1
Gada pārskats pēc SFPS	nē	nē
Izdevumi un/vai kapitālieguldījumi pētniecībā un attīstībā, tūkst. EUR	0,0	0,0
Sagatavots paziņojums par korporatīvo pārvaldību, jā vai nē	nē	nē
Sagatavots nefinanšu paziņojums, jā vai nē	nē	nē

Apraksts par veiktajām inovācijām 2024. gadā:

2024. gadā LDVC nav bijušas izmaksas pasākumiem pētniecības un attīstības jomā.

VAS Latvijas Loto (LL)

Reģ. Nr. 40003083998

Komerccabiedrība internetā: www.latloto.lv

Valsts līdzdalība 100 %

Saistītie uzņēmumi un kapitāla daļas: SIA "Latloto nams" 100%.

LL ir valsts kapitālsabiedrība, kas starptautiski atzītā sociālās atbildības, drošības un kvalitātes līmenī organizē licencētas valsts mēroga izlozes, virzot patērētājus spēlei sociāli atbildīgā, drošā un legālā vidē. Lielākā daļa no kapitālsabiedrības peļņas nonāk valsts budžetā, kas ļauj to novirzīt sabiedrības vajadzībām.

Vispārējais stratēģiskais mērķis

Starptautiski atzītā sociālās atbildības, drošības un kvalitātes līmenī organizēt licencētas spēles, nodrošinot augstākas kvalitātes standartu un sabiedrības interešu un spēlētāju tiesību aizsardzību Latvijā, novēršot tirgus nepilnību.

Svarīgākie notikumi 2024. gadā

- Sasniegti vēsturiski augstākie pārdošanas rezultāti, pirmo reizi pastāvēšanas vēsturē pārsniedzot 100 miljonu eiro apgrozījumu.
- Nodrošināta LL darbības atbilstība nozares starptautisko drošības, kvalitātes un Atbildīgas spēles standartu prasībām.
- Iniciatīvā Ilgtspējas indekss septiņo gadu pēc kārtas saņemts apliecinājums par atbilstību Platīna kategorijai.
- Īstenoti skaitļu izložu SuperBingo, Latloto un Keno modernizācijas projekti.

Plānotie būtiskākie notikumi 2025. gadā

- Ieviest jaunu sabiedriskā labuma mērķa loteriju - Senatnes loterija.
- Ieviest klientu vadības sistēmu (CRM) ar mērķīgā intelekta risinājumā balstītu ieteikumu rīku.
- Pārskatīt un pilnveidot loteriju produktu portfeli un spēles elementus, nodrošinot jauno/inovēto produktu īpatsvaru ne mazāk par 15%.

Galvenie finanšu mērķi

- Neto apgrozījuma ikgadējais pieaugums, %: ≥ 7 (sasniegts 8,9).
- Pašu kapitāla atdeve, %: ≥ 28 (sasniegts: 37,7).
- EBIT rentabilitāte, %: ≥ 18 (sasniegts: 21,0).
- Dividendes, milj. EUR: ≥ 7 (sasniegts: 10).

Galvenie nefinanšu mērķi

- Nodrošināta asociācijas Eiropas Loterijas Atbildīgas spēles standarta EL/RG un Pasaules loteriju asociācijas Atbildīgas spēles ietvara WLA/RGF sertifikātu nepārtrauktība, izpildīts Atbildīgas spēles plāns 2024. gadam.
- Organizētas trīs valsts mēroga izlozes ar sabiedriski nozīmīgiem mērķiem: (sasniegts - organizēta Simtgades loterija, Sporta loterija un Sporto visi).
- Jauno/inovēto produktu īpatsvars, %: ≥ 5 (sasniegts: 21,4).
- Klientu apmierinātības indekss: ≥ 90 (sasniegts: 91,7).

Pārvaldība

Kapitāla daļu turētājs – Finanšu ministrija

Kapitāla daļu turētāja pārstāve – Baiba Bāne

Padomes priekšsēdētājs – Imants Paeglītis

Padomes locekļi – Viktors Troicins, Mārcis Gaspažiņš

Valdes priekšsēdētājs – Edgars Lediņš

Valdes locekļi – Jolanta Jērāne, Jānis Pone

Galvenie finanšu rādītāji, tūkst. EUR

	2023*	2024*
Apgrozījums	92 145,2	100 359,0
Peļņa/zaudējumi	13 792,4	14 088,9
EBITDA	21 614,2	22 445,9
Aktīvi	41 966,7	46 883,6
Pamatkapitāls	1 400,0	1 400,0
Pašu kapitāls	32 354,6	37 529,7
Investīcijas	2 921,6	2 591,8
Samaksātās dividendes valsts budžetā	3 473,5	5 841,1
Samaksātās iemaksas valsts un pašvaldību budžetos	15 301,3	20 357,9
Saņemtie ziedojumi	0,0	0,0
Veiktie ziedojumi	29,3	207,2
No valsts budžeta saņemtais finansējums	0,0	0,0

Galvenie finanšu rādītāji, % un koeficienti

Rentabilitāte (peļņa/apgrozījums), %	14,97	14,04
ROA (peļņa/aktīvi), %	32,87	30,05
ROE (peļņa/pašu kapitāls), %	42,63	37,54
Kopējā likviditāte (istermiņa aktīvi/istermiņa kreditori)	21,55	20,31
Saistību īpatsvars (saistības/pašu kapitāls)	0,05	0,25

Citi rādītāji

Nodarbināto skaits	141	160
Vidējā bruto atlīdzība uz vienu nodarbināto gadā, tūkst. EUR	34,8	37,4
Dzimumu attiecība pārvaldē, s/v	1/5	1/5
Gada pārskats pēc SFPS	nē	nē
Izdevumi un/vai kapitālieguldījumi pētniecībā un attīstībā, tūkst. EUR	2 190,7	1 420,2
Sagatavots paziņojums par korporatīvo pārvaldību, jā vai nē	jā	jā
Sagatavots nefinanšu paziņojums, jā vai nē	jā	jā

* Dati sniegti konsolidēti.

Apraksts par veiktajām inovācijām 2024. gadā:

- Pārdošanā ieviestas 8 jaunas valsts mēroga momentloterijas un 11 jaunas interaktīvās izlozes.
- Jauno/inovēto produktu īpatsvars ir 21,4%.
- Inovāciju koeficients (aprēķinātais apgrozījums no inovāciju ieviešanas pret kopējo apgrozījumu) ir 13,6%.



LATVIJAS PROVES BIROJS

VSIA Latvijas Proves birojs (LPB)

Reģ. Nr. 40103264961

Komerccsabiedrība internetā: www.prove.lv

Valsts līdzdalība 100 %

Saistītie uzņēmumi un kapitāla daļas: LPB nav līdzdalības citās kapitālsabiedrībās

LPB nodrošina valsts interešu un patērētāju tiesību aizstāvību juvelierizstrādājumu tirdzniecības jomā. LPB nodrošina plašu pakalpojumu spektru to kvalitātes noteikšanai un raksturošanai un sniedz eksperta konsultācijas par dārgakmeņiem un to izstrādājumam.

Vispārējais stratēģiskais mērķis

Nodrošināt sabiedrības un valsts intereses, veidojot sakārtotu, drošu un uzticamu dārgmetālu, dārgakmeņu un to izstrādājumu tirgu, veicinot izcilu uzņēmējdarbības vidi un testēšanas pakalpojumu pieejamību visiem tirgus dalībniekiem saskaņā ar augstākajiem kvalitātes standartiem.

Svarīgākie notikumi 2024. gadā

- Uzsākta ēkas Vecpilsētas ielā 7, Rīgā, rekonstrukcija, kas nodrošinās klientu apkalpošanas kvalitātes uzlabošanu un efektīvāku resursu pārvaldību.
- Būtiski pilnveidota dārgakmeņu testēšanas procedūra, nodrošinot sintētisko dimantu efektīvu identifikāciju.

Plānotie būtiskākie notikumi 2025. gadā

- Tiks uzsākts darbs rekonstruētājās telpās Vecpilsētas ielā 7, Rīgā.
- Turpināsies dārgmetālu un dārgakmeņu testēšanas procesa pilnveidošana.

Galvenie finanšu mērķi

- Peļņa, tūkst. EUR: 10,0 (sasniegts: 305,8).
- EBITDA rādītājs, tūkst. EUR: 75,0 (sasniegts: 388,3).
- Ilgtermiņa investīcijas (pārskata gadā), tūkst. EUR: 65,0 (sasniegts: 640,7).

Galvenie nefinanšu mērķi

- Noprovēti, zīmogoti, dārgmetāla izstrādājumi, tūkst. gab.: 735 (sasniegts: 1 060,3).
- Testēti izstrādājumi ar dārgakmeņiem, tūkst. gab.: 38 (sasniegts: 92,3).
- Pārbaudes saimnieciskās darbības veikšanas vietās: 210 (sasniegts: 210).

Pārvaldība

Kapitāla daļu turētājs – Finanšu ministrija
Kapitāla daļu turētāja pārstāve – Baiba Bāne
Valde – Pēters Brangulis

Galvenie finanšu rādītāji, tūkst. EUR		
	2023	2024
Apgrozījums	1 005,8	1 015,9
Peļņa/zaudējumi	233,3	305,8
EBITDA	314,3	388,3
Aktīvi	3 507,7	4 788,1
Pamatkapitāls	2 739,3	3 614,3
Pašu kapitāls	3 438,1	4 618,9
Investīcijas	106,9	640,7
Samaksātās dividendes valsts budžetā	0,0	0,0
Samaksātās iemaksas valsts un pašvaldību budžetos	305,3	271,5
Saņemtie ziedojumi	0,0	0,0
Veiktie ziedojumi	7,0	0,0
No valsts budžeta saņemtais finansējums	86,7	86,7
Galvenie finanšu rādītāji, % un koeficienti		
Rentabilitāte (peļņa/apgrozījums), %	23,20	30,10
ROA (peļņa/aktīvi), %	6,65	6,39
ROE (peļņa/pašu kapitāls), %	6,79	6,62
Kopējā likviditāte (īstermiņa aktīvi/īstermiņa kreditori)	36,20	19,30
Saistību īpatsvars (saistības/pašu kapitāls)	0,02	0,04
Citi rādītāji		
Nodarbināto skaits	19	19
Vidējā bruto atlīdzība uz vienu nodarbināto gadā, tūkst. EUR	17,7	19,7
Dzimumu attiecība pārvaldē, s/v	0/1	0/1
Gada pārskats pēc SFPS	nē	nē
Izdevumi un/vai kapitālieguldījumi pētniecībā un attīstībā, tūkst. EUR	0,0	0,0
Sagatavots paziņojums par korporatīvo pārvaldību, jā vai nē	nē	nē
Sagatavots nefinanšu paziņojums, jā vai nē	nē	nē

Apraksts par veiktajām inovācijām 2024. gadā:

- Ieguldījumu testēšanas procesa pilnveidošana: 106 905 EUR.

VSIA Latvijas Vēstnesis (LV)

Reģ. Nr. 40003113794
Komerccabiedrība internetā: www.lv.lv
Valsts līdzdalība 100 %
Saistītie uzņēmumi un kapitāla daļas:
LV nav līdzdalības citās kapitālsabiedrībās

LV ir Latvijas Republikas oficiālais izdevējs, kas īsteno valsts politiku oficiālās publikācijas un tajā ietvertās informācijas sistematizācijas jomā un, veicinot privātpersonu izpratni par normatīvajos aktos noteiktajām tiesībām un pienākumiem, kā arī sabiedrības līdzdalību un normatīvo aktu kvalitāti, nodrošina vienotu valsts, pilsoniskās un tiesiskās informācijas platformu.

Vispārējais stratēģiskais mērķis

Nodrošināt ilgtspējīgas, vispārpieejamas un vienotas platformas darbību, kurā nepastarpināti sniedz sabiedrībai nozīmīgu un kvalitatīvu valsts, pilsonisko un tiesisko informāciju, veicinot sabiedrībā izpratni par normatīvajos aktos noteiktajām privātpersonu tiesībām un pienākumiem, kā arī veicina sabiedrības tiesiskās domas attīstību atbilstoši demokrātiskas valsts principiem un veicina kvalitatīvu sabiedrības diskusiju, uzturot atgriezenisko saiti starp sabiedrību un valsti.

Svarīgākie notikumi 2024. gadā

LV primāri ir strādājis, lai nodrošinātu Oficiālo publikāciju un tiesiskās informācijas likumā noteiktos uzdevumus, atbilstoši izvirzītajiem mērķiem un rezultatīvajiem rādītājiem, kā arī īstenojot darba plānā noteiktos uzdevumus.

Plānotie būtiskākie notikumi 2025. gadā

- Kiberdrošības prasību nodrošināšana atbilstoši Nacionālās kibedrošības likumam.
- Turpināt oficiālās publikācijas un tiesību aktu sistematizācijas procesu modernizāciju, kā arī žurnāla "Jurista Vārds" satura un periodiskuma maiņas īstenošana.
- Darbs pie iniciatīvām sabiedrības tiesībratības veicināšanā (piem. tiesībratības mērījums).
- LV kā kapitālsabiedrības organizatoriskās formas vērtēšana.

Galvenie finanšu mērķi

- Peļņa pirms procentu maksājumiem, nodokļiem, nolietojuma un amortizācijas atskaitījumiem (EBITDA), EUR: 49 331 (sasniegts: 130 001).
- Pašu kapitāla atdeve (ROE), %: - 0,08 (sasniegts: 10,11).
- Kopējais likviditātes koeficients: 2,44 (sasniegts: 2,59).

Galvenie nefinanšu mērķi

- Noturīgs vai pieaudzis LV digitālās platformas reālo lietotāju skaits mēnesī: ≥370 000 (sasniegts 355 000).
- "vestnesis.lv" lietotāju skaits vidēji mēnesī: ≥90 000 (sasniegts: 96 000).
- "lvportals.lv" vidējais reālo lietotāju skaits mēnesī: ≥255 000 (sasniegts: 241 000).
- "juristavards.lv" reālo lietotāju skaits mēnesī: ≥16 000 (sasniegts: 12 750).

Pārvaldība

Kapitāla daļu turētājs – Tieslietu ministrija
Kapitāla daļu turētāja pārstāvis – Mihails Papsujevičs
Valde – Ieva Viļuma

Galvenie finanšu rādītāji, tūkst. EUR

	2023	2024
Apgrozījums	2 435,1	2 435,7
Peļņa/zaudējumi	-11,8	82,2
EBITDA	34,7	130,0
Aktīvi	1 218,7	1 255,5
Pamatkapitāls	711,4	711,4
Pašu kapitāls	731,0	813,2
Investīcijas	37,6	27,5
Samaksātās dividendes valsts budžetā	0,0	0,0
Samaksātās iemaksas valsts un pašvaldību budžetos	768,1	793,2
Saņemtie ziedojumi	0,0	0,0
Veiktie ziedojumi	0,0	0,0
No valsts budžeta saņemtais finansējums	2 266,7	2 266,6

Galvenie finanšu rādītāji, % un koeficienti

Rentabilitāte (peļņa/apgrozījums), %	-0,48	3,37
ROA (peļņa/aktīvi), %	-0,96	6,55
ROE (peļņa/pašu kapitāls), %	-1,61	10,11
Kopējā likviditāte (istermiņa aktīvi/istermiņa kreditori)	2,28	2,59
Saistību īpatsvars (saistības/pašu kapitāls)	0,67	0,54

Citi rādītāji

Nodarbināto skaits	65	65
Vidējā bruto atlīdzība uz vienu nodarbināto gadā, tūkst. EUR	22,9	23,3
Dzimumu attiecība pārvaldē, s/v	1/0	1/0
Gada pārskats pēc SFPS	nē	nē
Izdevumi un/vai kapitālieguldījumi pētniecībā un attīstībā, tūkst. EUR	0,0	0,0
Sagatavots paziņojums par korporatīvo pārvaldību, jā vai nē	nē	nē
Sagatavots nefinanšu paziņojums, jā vai nē	nē	nē

Apraksts par veiktajām inovācijām 2024. gadā:

2024. gadā LV nav bijušas izmaksas pasākumiem pētniecības un attīstības jomā.



VSIA Latvijas Vides, ģeoloģijas un meteoroloģijas centrs (LVGMC)

Reģ. Nr. 50103237791

Komersabiedrība internetā: www.lvgmc.lv

Valsts līdzdalība 100 %

Saistītie uzņēmumi un kapitāla daļas: LVGMC nav līdzdalības citās kapitālsabiedrībās

LVGMC galvenie darbības virzieni ir vides informācijas apkopošana, uzkrāšana un sniegšana sabiedrībai un valsts un pašvaldību institūcijām, vides monitoringa veikšana, zemes dziļu resursu apzināšana un izvērtēšana, bīstamo un radioaktīvo atkritumu apsaimniekošana, piedalīšanās valsts politikas īstenošanā ģeoloģijas, meteoroloģijas, klimatoloģijas, hidroloģijas, ūdens un gaisa kvalitātes, pārrobežu gaisa piesārņojuma ietekmes un radioaktīvo un bīstamo atkritumu apsaimniekošanas jomās.

Vispārējais stratēģiskais mērķis

Sniegt valsts attīstībai stratēģiski svarīgus augstas kvalitātes pakalpojumus ģeoloģijas, hidroloģijas, gaisa kvalitātes, klimatoloģijas, meteoroloģijas un bīstamo atkritumu apsaimniekošanas jomā, kā arī nodrošināt šo pakalpojumu sniegšanai nepieciešamās infrastruktūras efektīvu pārvaldīšanu.

Svarīgākie notikumi 2024. gadā

- LVGMC turpināja pilnveidot valsts vides monitoringa sistēmu, attīstīt digitālos risinājumus datu pieejamības un pakalpojumu uzlabošanai, kā arī sekmēt sabiedrības izpratni par vides procesiem un klimata pārmaiņām. Sabiedrība aktīvi sadarbojas ar nacionālajiem un starptautiskajiem partneriem, tajā skaitā Eiropas meteoroloģijas un vides aģentūrām.

Plānotie būtiskākie notikumi 2025. gadā

- Nodrošinot datus un tehnoloģijas balstītu ilgtspējīgu pakalpojumu sniegšanu ar augstu pievienoto vērtību, atvērto datu un koplietošanas risinājumu izmantošanu.
- Veikt vides, klimata, zemes dziļu datu analīzi un procesu modelēšanu tautsaimniecības un citu nozaru jomu darbībai un attīstībai.
- Veidot uz ietekmi vērstas brīdinājumu un prognožu sistēmas izstrādi, ņemot vērā klimata pārmaiņas.

Galvenie finanšu mērķi

- Rezultāts pirms nolietojuma (EBITDA), EUR: 1 500 000 (sasniegts: 2 496 329).
- Parādu apkalpošanas koeficients (DSCR): 1,1 (sasniegts: 7,4).
- Kopējais likviditātes rādītājs: 1,1 (sasniegts: 1,5).
- Pašu kapitāls nav mazāks par 15% no aktīvu kopējās vērtības, %: 15 (sasniegts: 27,6).
- Pašu kapitāla atdeve (ROE), %: -2,0 (sasniegts: -0,2).
- Aktīvu atdeve (ROA), %: -1,0 (sasniegts: -0,1).

Galvenie nefinanšu mērķi

- Izstrādāta mobilā lietotne ar logrikiem: brīdinājumi, laika apstākļi: 1 (sasniegts 1).
- Klimata pārmaiņu nākotnes scenāriju pielāgošana, reģionalizācija un analīze Latvijas teritorijai: 3 scenāriji (sasniegts 3).
- Klimata pārmaiņu ietekmju datu bāzes papildināšana un funkcionālo sakarību atspoguļošana, balstoties uz dažādu tautsaimniecības jomu datiem: 25 ietekmes indikatori (sasniegts 25).
- Uzsākta izstrāde ledus plūdu kartēm ar varbūtībām specifiskām Latvijas teritorijām: 30% izpilde (sasniegts 30%).

Pārvaldība

Kapitāla daļu turētājs – Klimata un enerģētikas ministrija

Kapitāla daļu turētāja pārstāvis – Līga Kurevska

Valde – Ilvars Tauriņš, Sigita Škapare

Galvenie finanšu rādītāji, tūkst. EUR

	2023	2024
Apgrozījums	9 502,2	10 458,1
Peļņa/zaudējumi	-95,2	-19,7
EBITDA	2 072,6	2 496,3
Aktīvi	30 128,9	32 969,5
Pamatkapitāls	27 151,0	27 151,0
Pašu kapitāls	8 115,7	9 089,2
Investīcijas	3 418,6	1 033,7
Samaksātās dividendes valsts budžetā	0,0	0,0
Samaksātās iemaksas valsts un pašvaldību budžetos	3 224,6	3 403,7
Saņemtie ziedojumi	65,4	402,1
Veiktie ziedojumi	0,0	0,0
No valsts budžeta saņemtais finansējums	10 205,8	9 756,1

Galvenie finanšu rādītāji, % un koeficienti

Rentabilitāte (peļņa/apgrozījums), %	-1,00	-0,19
ROA (peļņa/aktīvi), %	-0,32	-0,06
ROE (peļņa/pašu kapitāls), %	-1,17	-0,22
Kopējā likviditāte (īstermiņa aktīvi/īstermiņa kreditori)	1,31	1,46
Saistību īpatsvars (saistības/pašu kapitāls)	2,71	2,63

Citi rādītāji

Nodarbināto skaits	253	259
Vidējā bruto atlīdzība uz vienu nodarbināto gadā, tūkst. EUR	18,1	20,7
Dzimumu attiecība pārvaldē, s/v	1/1	1/1
Gada pārskats pēc SFPS	nē	nē
Izdevumi un/vai kapitālieguldījumi pētniecībā un attīstībā, tūkst. EUR	0,0	448,6
Sagatavots paziņojums par korporatīvo pārvaldību, jā vai nē	nē	jā
Sagatavots nefinanšu paziņojums, jā vai nē	nē	nē

Apraksts par veiktajām inovācijām 2024. gadā:

LVGMC turpināja īstenot 19 projektus (lielākā daļa projektu aptver vairāku gadu periodu), kas tiek realizēti četrās jomās: Vides monitoringa infrastruktūra, vides datu digitalizācija un pieejamība, ūdens resursu apsaimniekošana un plūdu riski, klimata pārmaiņu datu aprēķini un analīze.

SIA Publisko aktīvu pārvaldītājs Possessor (Possessor)

Reģ. Nr. 40003192154

Komerccabiedrība internetā: www.possessor.gov.lv

Valsts līdzdalība 100 %

Saistītie uzņēmumi un kapitāla daļas:

SIA "REAP" 100%

Likvidējamā SIA "FeLM" 100%

Likvidējamā AS "Reverta" 96.89%

Possessor īsteno deleģētus valsts pārvaldes vai ar Ministru kabineta rīkojumiem dotus uzdevumus: privatizācijas un atsavināšanas procesu pabeigšanu atbilstoši normatīvajam regulējumam, problemātisko aktīvu pārvaldīšanas pabeigšanu, valsts kapitāla daļu pārvaldību citos uzņēmumos, zemas ires maksas dzīvojamo māju pēcuzaudzību, valsts naftas produktu drošības rezervju pārvaldību, pirmās nepieciešamības preču valsts apdraudējuma gadījumā pārvaldību

Vispārējais stratēģiskais mērķis

Atbilstoši dotajiem deleģējumiem efektīvi pārvaldīt publiskos aktīvus, kā arī valsts attīstībai un drošībai nozīmīgus resursus un infrastruktūru, piedāvājot profesionālus pakalpojumus un inovatīvus risinājumus.

Svarīgākie notikumi 2024. gadā

- Possessor uzsāka divu jaunu funkciju izpildi - valsts naftas produktu drošības rezervju pārvaldību un pirmās nepieciešamības preču valsts apdraudējuma gadījumā sistēmas izveidošanu.
- Possessor ieviesa jaunu e-pakalpojumu, ar kura palīdzību Possessor mājas lapā ikvienu fiziska persona var noskaidrot sev piederošo privatizācijas sertifikātu skaitu.
- Possessor noslēdza līgumus par dzīvojamās ires māju vispārējās tautsaimnieciskās nozīmes pakalpojuma sniegšanas uzraudzību ar 4 nekustamo īpašumu projektu attīstītājiem

Plānotie būtiskākie notikumi 2025. gadā

- Turpināt valsts pārvaldes deleģētu un ar Ministru kabineta rīkojumiem dotu uzdevumu īstenošanu, nodrošinot savas darbības rentabilitāti, finansiālo stabilitāti, īstenojot ekonomiski lietderīgu īpašumu privatizācijas pabeigšanas un problemātisko aktīvu likvidācijas procesu. Attīstīt noturīgu valsts drošības rezervju pārvaldības sistēmu, pilnveidojot iekšējo procesu darbību, produktivitāti un finanšu efektivitāti.

Galvenie finanšu mērķi

- Peļņa vai zaudējumi, milj. EUR: 0,07 (sasniegts: 1,84).
- Kopējais ieņēmumu apjoms, milj. EUR: 0,63 (sasniegts: 4,21).
- Likviditātes rādītājs: virs 1 (sasniegts: 3,76).

Galvenie nefinanšu mērķi

- Noslēgto līgumu skaits, gab.: 103 (sasniegts: 103).
- Noslēgto līgumu vērtība, tūkst. EUR: 2 587 (sasniegts: 2 673).
- Iemaksas valsts un pašvaldību budžetos, tūkst. EUR: 900 (sasniegts: 1 256).

Pārvaldība

Kapitāla daļu turētājs – Ekonomikas ministrija
Kapitāla daļu turētāja pārstāvis – Edmunds Valantis
Valdes priekšsēdētājs – Andris Gādmanis
Valdes locekle – Inese Āboliņa

Galvenie finanšu rādītāji, tūkst. EUR		
	2023*	2024*
Apgrozījums	2 793,0	3 157,1
Peļņa/zaudējumi	1 390,6	1 840,2
EBITDA	1 288,0	2 311,3
Aktīvi	15 341,6	21 685,7
Pamatkapitāls	446 064,9	446 064,9
Pašu kapitāls	12 970,6	15 191,2
Investīcijas	50,5	160,7
Samaksātās dividendes valsts budžetā	0,0	0,0
Samaksātās iemaksas valsts un pašvaldību budžetos	795,7	63,9
Saņemtie ziedojumi	0,0	0,0
Veiktie ziedojumi	0,0	0,0
No valsts budžeta saņemtais finansējums	0,0	0,0
Galvenie finanšu rādītāji, % un koeficienti		
Rentabilitāte (peļņa/apgrozījums), %	49,79	58,29
ROA (peļņa/aktīvi), %	9,06	8,49
ROE (peļņa/pašu kapitāls), %	10,72	12,11
Kopējā likviditāte (īstermiņa aktīvi/īstermiņa kreditori)	15,00	3,96
Saistību īpatsvars (saistības/pašu kapitāls)	0,14	0,43
Citi rādītāji		
Nodarbināto skaits	51	45
Vidējā bruto atlīdzība uz vienu nodarbināto gadā, tūkst. EUR	28,5	34,0
Dzimumu attiecība pārvaldē, s/v	0/2	1/1
Gada pārskats pēc SFPS	nē	nē
Izdevumi un/vai kapitālieguldījumi pētniecībā un attīstībā, tūkst. EUR	0,0	0,0
Sagatavots paziņojums par korporatīvo pārvaldību, jā vai nē	nē	nē
Sagatavots nefinanšu paziņojums, jā vai nē	nē	nē

* Dati sniegti konsolidēti.

Apraksts par veiktajām inovācijām 2024. gadā:

Pārskata periodā Possessor nav veikusi inovācijas, taču Sabiedrībai deleģēto uzdevumu ietvaros jaunu ideju, tehnoloģiju un metožu ieviešana praksē ar mērķi uzlabot esošos procesus un sistēmas ir viena no Sabiedrības prioritātēm.



**VALSTS
AIZSARDZĪBAS
KORPORĀCIJA**

SIA Valsts aizsardzības korporācija (VAK)

Reģ. Nr. 40203525018
Komersabiedrība internetā: defencecorporation.lv
Valsts līdzdalība 100 %
Saištītie uzņēmumi un kapitāla daļas:
VAK nav līdzdalības citās kapitālsabiedrībās

VAK ir dibināta 2023. gada nogalē un tā pārvalda ieguldījumus valsts aizsardzības industrijā, koordinē ar militāro preču ražošanas attīstību saistītos procesus, veicinot industrijas attīstību, Nacionālo bruņoto spēku apgādi un piegādes ķēžu drošību. VAK piesaista un apgūst finanšu instrumentu līdzekļus, veido nacionālu un pārrobežu sadarbību.

Vispārējais stratēģiskais mērķis

Ieguldījumu pārvaldīšana valsts aizsardzības industrijā un ar militāro preču ražošanas attīstību saistīto procesu koordinēšana, nodrošinot ražotnes izveidi un ražošanu, kā arī veicinot valsts aizsardzības industrijas attīstību un tās piegādes ķēžu darbības nepārtrauktību.

Svarīgākie notikumi 2024. gadā

- Sekmīgs pirmais darbības gads: izveidots uzņēmums, apstiprināti iekšējie dokumenti, ieviesti labas pārvaldības principos balstīti procesi, ievēlēta pastāvīgā valde, izveidots komandas kodols, radīta sākotnējā materiāli tehniskā bāze.
- Sadarbība: sadarbībā ar partneriem operatīvi nodrošināta projekta "ROLLO" ("Artilērijas municijas modulāro pulvera lādiņu komplektēšanas ražotne") īstenošanas uzsākšana.
- Attīstība: izveidotas iestrādnes aizsardzības industrijas attīstībai un VAK kapacitātes stiprināšanai, attīstībai ilgtermiņā, t.sk. identificēti iespējamie nākamie projekti.

Plānotie būtiskākie notikumi 2025. gadā

- Projekta "ROLLO" īstenošanas turpināšana: ražotnes projektēšana un būvniecības uzsākšana.
- Vidēja termiņa darbības stratēģijas 2025. – 2028. gadam apstiprināšana un īstenošana, t.sk. "Aizsardzības industrijas un inovāciju atbalsta stratēģijas 2025. – 2036. gadam" kontekstā.
- Deleģēšanas līgumā starp Aizsardzības ministriju un VAK noteikto uzdevumu īstenošana, t.sk. priekšlikumu izstrāde industrializācijas projektiem.

Galvenie finanšu mērķi

- Nodrošināt ekonomisku/saimniecisku budžetu (plānošana, izlietojums): budžeta plānošana veikta ar saimniecisku un ekonomisku pieeju un izlietojums nodrošināts plānotā ietvaros.
- Turpināt īstenot projektu "ROLLO": veikti darbi atbilstoši projekta īstenošanas plānam, granta līgumam ar Eiropas Komisiju u.c.

Galvenie nefinanšu mērķi

- Izveidot pārvaldību: iekšējo normatīvo aktu izstrāde un ieviešana, darbinieku atlase u.c.
- Informēt kapitāldaļu turētāju: regulāra komunikācija ar Aizsardzības ministriju; dalībnieku sapulču sasaukšana, dalība tajās, lēmumu izpilde u.c.
- Nodrošināt labu reputāciju un pārstāvniecību: dalība oficiālajos, nozares, uzņēmēju pasākumos, kā arī īstenotas publicitātes u.c. aktivitātes.

Pārvaldība

Kapitāla daļu turētājs – Aizsardzības ministrija
Kapitāla daļu turētāja pārstāvis – Aivars Puriņš
Valde – Ingrida Ķirse

Galvenie finanšu rādītāji, tūkst. EUR

	2023	2024
Apgrozījums	n/a	0,0
Peļņa/zaudējumi	n/a	-460,9
EBITDA	n/a	-463,3
Aktīvi	n/a	1 197,6
Pamatkapitāls	500,0	1 600,0
Pašu kapitāls	n/a	1 139,1
Investīcijas	n/a	484,4
Samaksātās dividendes valsts budžetā	n/a	0,0
Samaksātās iemaksas valsts un pašvaldību budžetos	n/a	103,2
Saņemtie ziedojumi	n/a	0,0
Veiktie ziedojumi	n/a	0,0
No valsts budžeta saņemtais finansējums	n/a	1 600,0

Galvenie finanšu rādītāji, % un koeficienti

Rentabilitāte (peļņa/apgrozījums), %	n/a	0,00
ROA (peļņa/aktīvi), %	n/a	-38,49
ROE (peļņa/pašu kapitāls), %	n/a	-40,46
Kopējā likviditāte (īstermiņa aktīvi/īstermiņa kreditori)	n/a	12,26
Saistību īpatsvars (saistības/pašu kapitāls)	n/a	0,05

Citi rādītāji

Nodarbināto skaits	n/a	6
Vidējā bruto atlīdzība uz vienu nodarbināto gadā, tūkst. EUR	n/a	41,8
Dzimumu attiecība pārvaldē, s/v	n/a	1/0
Gada pārskats pēc SFPS	n/a	nē
Izdevumi un/vai kapitālieguldījumi pētniecībā un attīstībā, tūkst. EUR	n/a	0,0
Sagatavots paziņojums par korporatīvo pārvaldību, jā vai nē	n/a	nē
Sagatavots nefinanšu paziņojums, jā vai nē	n/a	nē

Apraksts par veiktajām inovācijām 2024. gadā:

2024. gadā LV nav bijušas izmaksas pasākumiem pētniecības un attīstības jomā.

SIA Vides investīciju fonds (VIF)

Reģ. Nr. 40003339615

Komerccabiedrība internetā: www.lvif.gov.lv

Valsts līdzdalība 100 %

Saistītie uzņēmumi un kapitāla daļas: VIF nav līdzdalības citās kapitālsabiedrībās

VIF administrē valstij un sabiedrībai nozīmīgus konkursus, sniedzot valsts finansētu atbalstu iedzīvotājiem, pašvaldībām un uzņēmējiem, ieviešot risinājumus energoresursu patēriņa samazināšanā, videi draudzīgu tehnoloģiju uzstādīšanā, publisko ēku siltināšanā, atjaunīgo energoresursu iekārtu uzstādīšanā, energoefektivitātes uzlabošanā pašvaldību publisko teritoriju apgaismojuma infrastruktūrā un valsts nozīmes aizsargājamās arhitektūras pieminekļos, kā arī elektroauto iegādei.

Vispārējais stratēģiskais mērķis

Izveidojot ilgtspējīgu finansēšanas modeli, veicināt Latvijas ieguldījumu globālo klimata pārmaiņu samazināšanā, ņemot vērā Latvijas vides, sociālās un ekonomiskās intereses.

Svarīgākie notikumi 2024. gadā

- Lielu resursi tika ieguldīti privātpersonām paredzēto valsts atbalsta programmu administrēšanā. Katru dienu tika sniegtas vidēji 60 konsultācijas. Savukārt izvērtēto projektu pieteikumu skaits konkursos "Siltumnīcefekta gāzu emisijas samazināšana transporta sektorā – atbalsts bezemisiju un mazemisiju transportlīdzekļu iegādei" un "Siltumnīcefekta gāzu emisiju samazināšana mājāsaimniecībās – atbalsts atjaunojamo energoresursu izmantošanai" sasniedza 5947. Iedzīvotāji tika konsultēti arī izstādē „Māja 1 2024” un „Auto 2024”.

Plānotie būtiskākie notikumi 2025. gadā

- Būtiski palielināsies Klimata un enerģētikas ministrijas deleģēto uzdevumu apjoms, jo ir plānots atvērt vēl papildus 2 jaunus konkursus, kā rezultātā tiks nodrošināta deviņu Emisijas kvotu izsolišanas instrumenta konkursu un divu Modernizācijas fonda konkursu ieviešana, vērtēšana un uzraudzība.

Galvenie finanšu mērķi

- Peļņa vai zaudējumi, EUR: 16 895 (sasniegts: 37 239).
- Apgrozījums, EUR (EKII/MF projektu administrēšana): 1 099 830 (sasniegts: 844 574).
- Aktīvu atdeve (ROA), %: 0,27 (sasniegts: 0,67).

Galvenie nefinanšu mērķi

- Administrēto resursu apjoms, tūkst. EUR: 39 000 (sasniegts 33 000).
- Administrēto konkursu skaits: 7 (sasniegts 6).
- Noslēgto līgumu skaits: 5 531 (sasniegts 5 897).

Pārvaldība

Kapitāla daļu turētājs – Klimata un enerģētikas ministrija

Kapitāla daļu turētāja pārstāve – Līga Kurevska

Valde – Andris Kēniņš

Galvenie finanšu rādītāji, tūkst. EUR

	2023	2024
Apgrozījums	561,2	968,8
Peļņa/zaudējumi	104,0	37,2
EBITDA	104,0	53,9
Aktīvi	6 263,4	6 428,4
Pamatkapitāls	6 299,3	6 299,3
Pašu kapitāls	6 075,0	6 045,6
Investīcijas	19,8	16,0
Samaksātās dividendes valsts budžetā	0,0	0,0
Samaksātās iemaksas valsts un pašvaldību budžetos	245,6	397,6
Saņemtie ziedojumi	0,0	0,0
Veiktie ziedojumi	0,0	0,0
No valsts budžeta saņemtais finansējums	522,0	522,0

Galvenie finanšu rādītāji, % un koeficienti

Rentabilitāte (peļņa/apgrozījums), %	18,53	3,84
ROA (peļņa/aktīvi), %	1,66	0,58
ROE (peļņa/pašu kapitāls), %	1,71	0,62
Kopējā likviditāte (istermiņa aktīvi/istermiņa kreditori)	13,93	13,93
Saistību ipatsvars (saistības/pašu kapitāls)	0,06	0,06

Citi rādītāji

Nodarbināto skaits	21	23
Vidējā bruto atlīdzība uz vienu nodarbināto gadā, tūkst. EUR	23,6	28,1
Dzimumu attiecība pārvaldē, s/v	0/1	0/1
Gada pārskats pēc SFPS	nē	nē
Izdevumi un/vai kapitālieguldījumi pētniecībā un attīstībā, tūkst. EUR	0,0	0,0
Sagatavots paziņojums par korporatīvo pārvaldību, jā vai nē	nē	nē
Sagatavots nefinanšu paziņojums, jā vai nē	nē	nē

Apraksts par veiktajām inovācijām 2024. gadā:

2024. gadā VIF nav bijušas izmaksas pasākumiem pētniecības un attīstības jomā.



Pielikumi

1. pielikums.

Valsts kapitālsabiedrības, valsts kapitāla daļas, valsts kapitālsabiedrībām un valsts izšķirošā ietekmē esošām kapitālsabiedrībām piederošās kapitāldaļas⁴⁵ (31.12.2024.)

Nr.	Reģ. Nr.	Kapitālsabiedrības nosaukums	Nozare	Darbinieku skaits	Apgrozījums, 2024, EUR '000	Peļņa/ zaudējumi, 2024, EUR '000	Aktīvi kopā, 31.12.2024, EUR '000	Kapitāla daļu īpatsvars, turētājs vai īpašnieks	Papildu informācija
Valsts kapitālsabiedrības									
1	40003032949	AS "Latvenergo" (koncerns)	Enerģētika	3 495	1 703 588,0	273 651,0	4 438 106,0	100% Ekonomikas ministrija	
2	40003466281	AS "Latvijas valsts meži" (konsolidēts)	Mežsaimniecība	1 515	586 390,7	150 128,9	833 023,0	100% Zemkopības ministrija	
3	40003951628	SIA "Rīgas Austrumu klīniskā universitātes slimnīca"	Veselības aprūpe	5 079	261 558,5	-4 653,3	246 305,9	100% Veselības ministrija	Negatavo konsolidēto 2024. gada pārskatu pamatojoties uz Gada pārskatu un konsolidēto gada pārskatu likuma 66.pantu.
4	40003575567	AS "Augstsprieguma tīkls" (konsolidēts)	Enerģētika	905	258 607,1	22 672,5	1 528 999,9	100% Klimata un enerģētikas ministrija	
5	40003032065	VAS "Latvijas dzelzceļš" (konsolidēts)	Transports	5 742	233 738,0	-38 977,0	791 772,0	100% Satiksmes ministrija	
6	40003457109	VSIA "Paula Stradiņa klīniskā universitātes slimnīca"	Veselības aprūpe	3 367	201 300,7	-745,2	276 468,8	100% Veselības ministrija	
7	40003083998	VAS "Latvijas Loto" (konsolidēts)	Pārējās	160	100 359,0	14 088,9	46 883,6	100% Finanšu ministrija	
8	40003356530	VAS "Latvijas autoceļu uzturētājs"	Transports	1 073	94 778,8	6 939,7	76 642,5	100% Satiksmes ministrija	
9	40003052790	VAS "Latvijas Pasts"	Sakari	2 158	93 743,4	-111,2	128 621,5	100% Satiksmes ministrija	
10	40003457128	VSIA "Bērnu klīniskā universitātes slimnīca"	Veselības aprūpe	2 063	90 395,3	-122,7	127 160,5	100% Veselības ministrija	
11	40003028055	VAS "Starptautiskā lidosta "Rīga""	Transports	1 437	77 628,6	3 441,4	189 510,0	100% Satiksmes ministrija	
12	40003567907	AS "Pasažieru vilciens"	Transports	1 023	75 943,9	1 250,0	285 565,7	100% Satiksmes ministrija	
13	40003345734	VAS "Ceļu satiksmes drošības direkcija"	Transports	595	62 873,1	2 657,5	55 110,9	100% Satiksmes ministrija	
14	40003294758	VAS "Valsts nekustamie īpašumi"	Nekustamo īpašumu pārvaldība	413	50 810,8	1 552,7	496 776,4	100% Finanšu ministrija	
15	50103744891	AS "Attīstības finanšu institūcija Altum"	Pārējās	254	45 666,0	28 663,0	1 455 350,0	40% Finanšu ministrija, 30% Ekonomikas ministrija un 30% Zemkopības ministrija	
16	40003038621	VAS "Latvijas gaisa satiksme"	Transports	313	31 502,4	1 225,7	45 839,9	100% Satiksmes ministrija	
17	50003342481	VSIA "Nacionālais psihiskās veselības centrs"	Veselības aprūpe	1 059	29 566,1	18,6	45 635,8	100% Veselības ministrija	Līdz 24.09.2024. VSIA "Rīgas psihiatrijas un narkoloģijas centrs"
18	40003080597	VSIA "Latvijas televīzija"	Sabiedriskie elektroniskie plašsaziņas līdzekļi	542	27 407,0	-873,8	19 688,5	100% Sabiedrisko elektronisko plašsaziņas līdzekļu padome	
19	40003410729	VSIA "Traumatoloģijas un ortopēdijas slimnīca"	Veselības aprūpe	642	27 157,4	-545,7	17 746,7	100% Veselības ministrija	
20	40003273900	VSIA "Nacionālais rehabilitācijas centrs Vaivari"	Veselības aprūpe	523	27 009,9	323,0	20 037,7	100% Veselības ministrija	
21	40003011203	VSIA "Latvijas Valsts radio un televīzijas centrs"	Sakari	333	20 081,5	9 523,4	244 601,7	100% Satiksmes ministrija	02.01.2025. Uzņēmumu reģistrs pieņēma lēmumu par VSIA "Latvijas Sabiedriskais medijs" izveidi, reorganizācijas ceļā apvienojot LR un LTV.
22	50003407881	VSIA "Daugavpils psihoneiroloģiskā slimnīca"	Veselības aprūpe	1 012	27 009,9	30,1	35 191,2	100% Veselības ministrija	
23	40003344207	VSIA "Latvijas Valsts ceļi"	Transports	363	20 081,5	154,1	7 939,1	100% Satiksmes ministrija	

⁴⁵ Datu avots: Latvijas Republikas Uzņēmumu reģistra un Valsts ieņēmumu dienesta datubāzes.

Nr.	Reģ. Nr.	Kapitālsabiedrības nosaukums	Nozare	Darbinieku skaits	Apgrozījums, 2024, EUR '000	Peļņa/ zaudējumi, 2024, EUR '000	Aktīvi kopā, 31.12.2024, EUR '000	Kapitāla daļu īpatsvars, turētājs vai īpašnieks	Papildu informācija
24	40003080614	VSIA "Latvijas radio"	Sabiedriskie elektroniskie plašsaziņas līdzekļi	297	15 038,9	114,6	8 244,7	100% Sabiedrisko elektronisko plašsaziņas līdzekļu padome	02.01.2025. Uzņēmumu reģistrs pieņēma lēmumu par VSIA "Latvijas Sabiedriskais medijs" izveidi, reorganizācijas ceļā apvienojot LR un LTV.
25	40003407396	VSIA "Slimnīca Ģintermuiža"	Veselības aprūpe	525	13 794,9	5,6	15 839,1	100% Veselības ministrija	
26	50003408181	VSIA "Strenču psihoneiroloģiskā slimnīca"	Veselības aprūpe	296	12 072,5	1 590,2	12 572,6	100% Veselības ministrija	
27	50103237791	VSIA "Latvijas Vides, ģeoloģijas un meteoroloģijas centrs"	Pārējās	259	10 458,1	-19,7	32 969,5	100% Klimata un enerģētikas ministrija	Līdz 01.07.2024. kapitāla daļu turētājs Viedās administrācijas un reģionālās attīstības ministrija.
28	40103836785	SIA "Eiropas dzelzceļa līnijas"	Transports	118	9 932,5	8,2	9 067,6	100% Satiksmes ministrija	
29	40003334410	SIA "Tiesu namu aģentūra"	Nekustamo īpašumu pārvaldība	107	9 669,8	93,1	91 018,1	100% Tieslietu ministrija	
30	40003021907	VSIA "Elektroniskie sakari"	Sakari	101	9 102,2	128,6	13 616,4	100% Viedās administrācijas un reģionālās attīstības ministrija	
31	40003338357	VSIA "Zemkopības ministrijas nekustamie īpašumi"	Nekustamo īpašumu pārvaldība	138	8 718,8	24,2	15 931,0	100% Zemkopības ministrija	
32	40003480798	VSIA "Rīgas Tūrisma un radošās industrijas tehnikums"	Izglītība	250	8 021,7	-32,3	25 044,1	100% Izglītības un zinātnes ministrija	
33	40003343729	VSIA "Piejūras slimnīca"	Veselības aprūpe	177	5 545,7	33,3	10 133,6	100% Veselības ministrija	
34	40103208907	VSIA "Latvijas Nacionālā opera un balets"	Kultūra	561	5 170,2	25,6	25 633,8	100% Kultūras ministrija	
35	40003022705	VSIA "Latvijas Jūras administrācija"	Transports	102	4 952,2	123,8	5 469,7	100% Satiksmes ministrija	
36	40003429317	VSIA "Autotransporta direkcija"	Transports	89	4 807,4	263,2	5 567,2	100% Satiksmes ministrija	
37	40003783138	VSIA "Dailes teātris"	Kultūra	191	4 522,0	3,6	44 716,3	100% Kultūras ministrija	
38	50003000771	VSIA "Šampētera nams"	Nekustamo īpašumu pārvaldība	20	4 401,4	1,5	5 726,5	100% Labklājības ministrija	
39	50003140671	SIA "Latvijas Nacionālais sporta centrs"	Sports	104	3 881,3	-740,3	118 559,3	100% Izglītības un zinātnes ministrija	
40	40003094953	VSIA "Jaunais Rīgas teātris"	Kultūra	90	3 492,9	46,8	5 188,2	100% Kultūras ministrija	
41	40003400059	VSIA "Iekšlietu ministrijas poliklīnika"	Veselības aprūpe	125	3 224,3	1,3	933,6	100% Iekšlietu ministrija	
42	40003192154	SIA "Publisko aktīvu pārvaldītājs Possessor" (konsolidēts)	Pārējās	45	3 157,1	1 840,2	21 685,7	100% Ekonomikas ministrija	
43	40003786149	VSIA "Latvijas Nacionālais teātris"	Kultūra	177	2 821,9	4,1	2 590,5	100% Kultūras ministrija	
44	40003793653	VSIA "Mihaila Čehova Rīgas Krievu teātris"	Kultūra	128	2 679,0	1,4	1 571,4	100% Kultūras ministrija	
45	40003113794	VSIA "Latvijas Vēstnesis"	Pārējās	65	2 435,7	82,2	1 255,5	100% Tieslietu ministrija	
46	44103017181	VSIA "Bērnu psihoneiroloģiskā slimnīca Ainaži"	Veselības aprūpe	83	2 151,9	67,6	4 269,7	100% Veselības ministrija	
47	40003435328	SIA "Latvijas Nacionālais metroloģijas centrs"	Pārējās	49	1 524,5	17,4	1 366,5	100% Ekonomikas ministrija	
48	40003374610	VSIA "Latvijas Koncerti"	Kultūra	116	1 299,6	1,5	1 048,3	100% Kultūras ministrija	
49	40103264961	VSIA "Latvijas Proves birojs"	Pārējās	19	1 015,9	305,8	4 788,1	100% Finanšu ministrija	

Nr.	Reģ. Nr.	Kapitālsabiedrības nosaukums	Nozare	Darbinieku skaits	Apgrozījums, 2024, EUR '000	Peļņa/ zaudējumi, 2024, EUR '000	Aktīvi kopā, 31.12.2024, EUR '000	Kapitāla daļu īpatsvars, turētājs vai īpašnieks	Papildu informācija
50	44103038376	VSIA "Valmieras drāmas teātris"	Kultūra	117	1 004,3	11,0	1 396,5	100% Kultūras ministrija	
51	40003339615	VSIA "Vides investīciju fonds"	Pārējās	23	968,8	37,2	6 428,4	100% Klimata un enerģētikas ministrija	
52	40003782984	VSIA "Latvijas Leļļu teātris"	Kultūra	84	810,1	5,5	586,1	100% Kultūras ministrija	
53	40003373615	VSIA "Latvijas Nacionālais simfoniskais orķestris"	Kultūra	134	724,3	1,1	1 470,9	100% Kultūras ministrija	
54	50003017621	VSIA "Meliorprojekts"	Pārējās	21	697,7	-1,7	258,0	100% Zemkopības ministrija	
55	40203235757	AS "Ventas osta"	Transports	5	679,9	3,5	52,4	100% Satiksmes ministrija	
56	40003027789	VSIA "Rīgas cirks"	Kultūra	28	544,3	26,3	7 285,1	100% Kultūras ministrija	
57	42103049403	VSIA "Liepājas simfoniskais orķestris"	Kultūra	101	407,2	11,2	637,6	100% Kultūras ministrija	
58	40003487546	VSIA "KREMERATA BALTICA"	Kultūra	29	398,5	0,9	139,5	100% Kultūras ministrija	
59	40203084591	SIA "Latvijas standarts"	Pārējās	18	338,8	4,0	556,2	100% Ekonomikas ministrija	
60	41503037608	VSIA "Daugavpils teātris"	Kultūra	95	300,1	6,0	710,0	100% Kultūras ministrija	
61	40003373761	VSIA "Valsts Akadēmiskais koris "Latvija""	Kultūra	65	221,5	3,0	281,7	100% Kultūras ministrija	
62	40203525018	SIA "Valsts aizsardzības korporācija"	Pārējās	6	0,0	-460,9	1 197,6	100% Aizsardzības ministrija	
63	40003342456	SIA "Latvijas Digitālās veselības centrs"	Veselības aprūpe	1	0,0	-89,6	167,3	100% Veselības ministrija	Līdz 03.07.2024. SIA "Lieltraupes piis".
Valsts izšķirošā ietekmē esošās kapitālsabiedrības									
64	40003245752	AS Air Baltic Corporation" (konsolidēts)	Transports	2 656	745 953,0	-118 159,0	1 415 781,0	97,97% Satiksmes ministrija	
65	40003052786	SIA "Tet" (koncerns)	Sakari	1 670	321 365,0	18 027,0	379 108,0	51% SIA "Publisko aktīvu pārvaldītājs "Possessor"	Valstij nav viennozīmīgas izšķirošās ietekmes, jo starp valsti un Telia Company AB noslēgtajā Jumta (dibināšanas) līgumā paredzēta īpaša kārtība būtisku lēmumu pieņemšanai.
66	41503029600	SIA "Daugavpils reģionālā slimnīca"	Veselības aprūpe	1 699	54 230,1	197,3	47 941,1	80,58% Veselības ministrija	
67	40003347699	SIA "Latvijas Lauku konsultāciju un izglītības centrs"	Lauksaimniecība	407	15 690,4	21,0	5 922,5	99,32% Zemkopības ministrija	
68	40003258973	SIA "Ludzas medicīnas centrs"	Veselības aprūpe	172	4 426,7	7,4	9 242,0	57,09779% Veselības ministrija	Līdz 25.10.2024. Veselības ministrijas turējumā 57,94648 % kapitāla daļu
Kapitālsabiedrības ar tiešo valsts līdzdalību no 20% līdz 50% (ieskaitot)									
69	40003286750	AS "Rīgas siltums" (konsolidēts)	Enerģētika	701	248 633,9	991,8	297 606,0	48,995% Ekonomikas ministrija, 0,005% AS "Latvenergo"	Citi kapitāla daļu īpašnieki: 49% Rīgas dome, 2% SIA "Energijas risinājumi. RIX".
70	40003212111	SIA "Latvijas Olimpiskā vienība"	Sports	162	6 481,4	296 242,0	1 050,7	29,04423% Izglītības un zinātnes ministrija	
71	41203024801	SIA "Starptautiskā Rakstnieku un tulkotāju māja"	Nekustamo īpašumu pārvaldība	6	3,5	0,1	62,9	33,33% Kultūras ministrija	
Kapitālsabiedrības ar tiešo valsts līdzdalību līdz 20%									
72	40003000642	AS "Latvijas Gāze"	Enerģētika	115	91 068,0	13 234,0	175 510,0	0,00029% Ekonomikas ministrija	
73	40003044346	AS "Rīgas sanitārā transporta autobāze" (konsolidēts)	Pārējās	443	26 259,7	822,4	16 576,9	10,07% SIA "Publisko aktīvu pārvaldītājs Possessor"	Pēdējais pieejams ir konsolidētais gada pārskats ir par 2020. gadu, finanšu rādītāji sniegti par 2020. gadu. Ir 88,73% līdzdalība AS "Ceļu pārvalde".

Nr.	Reģ. Nr.	Kapitālsabiedrības nosaukums	Nozare	Darbinieku skaits	Apgrozījums, 2024, EUR '000	Peļņa/ zaudējumi, 2024, EUR '000	Aktīvi kopā, 31.12.2024, EUR '000	Kapitāla daļu īpatsvars, turētājs vai īpašnieks	Papildu informācija
Kapitālsabiedrības ar tiešo valsts līdzdalību līdz 20%, kas ir pārdotas									
74	41503002447	AS "Daugavpils specializētais autotransporta uzņēmums"	Pārējās	97	5641,8	35,4	2 014,0	3,2% SIA "Publisko aktīvu pārvaldītājs Possessor"	2024. gadā īstenots kapitāla daļu pārdošanas darījums
75	40003028394	Rēzeknes SEZ AS "REBIR"	Pārējās	10	978,9	18,0	1 725,9	5% SIA "Publisko aktīvu pārvaldītājs Possessor"	2024. gadā īstenots kapitāla daļu pārdošanas darījums
76	42103008388	SIA "Liepājas sērskociņi"	Pārējās	0	0,0	-23,7	733,3	9,99935% SIA "Publisko aktīvu pārvaldītājs Possessor"	2024. gada 21. februārī ir mainījušies Sabiedrības dalībnieki. SIA "Publisko aktīvu pārvaldītāja Possessor" 70 368 (septiņdesmit tūkstošus trīs simti šesdesmit astoņas) daļas iegādājās dalībnieks SIA "Ritava Holdings".
Kapitālsabiedrības ar tiešo valsts līdzdalību līdz 20%, kas atrodas maksātnespējas procesā									
77	40003034263	AS "Ceļu pārvalde" (konsolidēt)	Pārējās	434	30 204,7	-1 277,3	26 578,1	0,93% SIA "Publisko aktīvu pārvaldītājs Possessor"	Akcijas bez balsstiesībām. Pēdējais pieejamais gada pārskats ir par 2021. gadu, finanšu rādītāji sniegti par 2021. gadu. 2023. gada 5. oktobrī uzsākts maksātnespējas process.
Kapitālsabiedrības ar tiešo valsts līdzdalību līdz 20%, kas ir likvidētas									
78	41703004525	SIA "UNI SAN"	Pārējās	0	0,0	118,5	0,0	5% SIA "Publisko aktīvu pārvaldītājs Possessor"	Izslēgts no Uzņēmumu reģistra 27.12.202
Valsts kapitālsabiedrībām 100% piederošas meitassabiedrības									
79	40003857687	AS "Sadales tikls"	Enerģētika	1 654	371 812,0	28 256,0	1 891 414,0	100% AS "Latvenergo"	
80	301506046	UAB "Elektrum Lietuva"	Pārējās	n/a	281 335,3	1 648,5	181 529,8	100% AS "Latvenergo"	
81	40003788421	SIA "LDZ Cargo"	Transportis	913	100 364,9	29,2	154 282,7	100% VSIA "Latvijas dzelzceļš"	2021. gada februārī administratīvajai apgabala tiesai ir iesniegts iesniegums par Konkurences padomes 28.12.2020. lēmuma lietā Nr. KL\5-5\18\30 "Par Konkurences likuma 13. panta pirmajā daļā un Līguma par Eiropas Savienības darbību 102. pantā noteiktā aizlieguma pārkāpumu SIA "LDZ CARGO" un VSIA "Latvijas dzelzceļš" darbības" atcelšanu. SIA "LDZ CARGO" 2020.gada pārskatā atzinusi uzkrājumus soda naudai pilnā apmērā. 2024. gadā uzkrājumu summa nemainījās, jo lietas apstākļi nav mainījušies un tās iznākums nav zināms.
82	11399985	OÜ "Elektrum Eesti"	Pārējās	n/a	74 051,9	-282,9	51 292,3	100% AS "Latvenergo"	
83	40003788351	SIA "LDZ ritošā sastāva serviss"	Transportis	656	44 324,0	2 474,6	50 512,3	100% VSIA "Latvijas dzelzceļš"	
84	40003620112	SIA "LDZ apsardze"	Pārējās	458	10 391,9	248,9	2 210,0	100% VSIA "Latvijas dzelzceļš"	
85	40003988480	SIA "LDZ Loģistika"	Transportis	14	10 369,3	415,8	1 644,0	100% VSIA "Latvijas dzelzceļš"	
86	40103361063	AS "LatRailNet"	Transportis	25	1 585,7	163,5	1 256,0	100% VSIA "Latvijas dzelzceļš"	
87	40003423460	SIA "LatLoto nams"	Pārējās	10	1 457,0	59,2	331,7	100% VAS "Latvijas Loto"	
88	40103762700	AS "Enerģijas publiskais tirgotājs"	Enerģētika	5	1 34,4	0,0	24 215,6	100% AS "Latvenergo"	
89	40003665610	SIA "Jaunmoku pils"	Pārējās	19	1 035,9	25,0	1 861,8	100% VAS "Latvijas valsts meži"	
90	40003266519	SIA "Mailmaster"	Sakari	12	766,8	-8,4	499,2	100% VAS "Latvijas Pasts"	
91	50203454111	SIA "Krāslavas SES"	Enerģētika	0	45,1	-434,4	5 881,6	100% AS "Latvenergo"	
92	304954738	UAB "Telšiņu vējo parkas"	Pārējās	n/a	0,0	-303,6	99 934,6	100% AS "Latvenergo"	
93	40203399871	SIA "Laflora Energy"	Enerģētika	0	0,0	-86,0	43 927,5	100% AS "Latvenergo"	
94	40203355171	SIA "DSE Aizpute Solar"	Enerģētika	0	0,0	-208,8	34 330,3	100% AS "Latvenergo"	
95	40203415150	SIA "Latvijas vēja parki"	Enerģētika	2	0,0	-1 093,6	5 139,6	100% AS "Latvenergo"	

Nr.	Reģ. Nr.	Kapitālsabiedrības nosaukums	Nozare	Darbinieku skaits	Apgrozījums, 2024, EUR '000	Peļņa/ zaudējumi, 2024, EUR '000	Aktīvi kopā, 31.12.2024, EUR '000	Kapitāla daļu īpatsvars, turētājs vai īpašnieks	Papildu informācija
96	40203106704	SIA "REAP"	Pārējās	1	0,0	0,0	1 190,0	100% SIA "Publisko aktīvu pārvaldītājs "Possessor"	
97	40003510448	SIA "Rīgas hematoloģijas centrs"	Veselības aprūpe	0	0,0	0,0	0,0	100% SIA "Rīgas Austrumu klīniskā universitātes slimnīca"	Apturēta saimnieciskā darbība 13.12.2018.
98	44103115707	KS "Commercialization Reactor Pre-seed Fund" AIF	Pārējās	n/a	n/a	n/a	n/a	100% AS "Attīstības finanšu institūcija Altum"	
99	43603080677	KS "Buildit Latvia Pre-Seed Fund" AIF	Pārējās	n/a	n/a	n/a	n/a	100% AS "Attīstības finanšu institūcija Altum"	
100	40203141610	KS "Overkill Ventures Fund I AIF"	Pārējās	n/a	n/a	n/a	n/a	100% AS "Attīstības finanšu institūcija Altum"	
101	40203603774	SIA "Elektrum Next"	Enerģētika	n/a	n/a	n/a	n/a	100% AS "Latvenergo"	Reģistrēts 13.11.2024. Gada pārskats nav par 2024. gadu. Apmaksātais pamatkapitāls: 23 464 000 EUR
Valsts kapitālsabiedrībām 100% piederošas meitassabiedrības, kas tiek likvidētas vai ir likvidētas									
102	40103981332	SIA "FeLM"	Pārējās	1	0,0	0,0	375,8	100% SIA "Publisko aktīvu pārvaldītājs "Possessor"	Likvidējama.
103	50103306171	KS "Imprimatur Capital Seed Fund"	Pārējās	n/a	n/a	n/a	n/a	100% AS "Attīstības finanšu institūcija Altum"	Uzsākta likvidācijas process 27.06.2022.
Valsts kapitālsabiedrībām vai valsts tiešā vai netiešā izšķirošā ietekmē esošām kapitālsabiedrībām piederošas kapitāla daļas ar izšķirošu ietekmi									
104	50003050931	SIA "Latvijas Mobilais Telefons" (konsolidēts)	Sakari	1 318	308 608,0	34 038,1	406 362,7	23% VSIA "Latvijas Valsts radio un 23% televīzijas centrs, SIA "Tet" un 5% SIA "Publisko aktīvu pārvaldītājs Possessor"	
105	40103148504	SIA "LMT Retail&Logistics"	Sakari	431	130 073,7	2 303,5	81 250,6	100% SIA "Latvijas Mobilais Telefons"	
106	50003752271	SIA "CITRUS Solutions"	Pārējās	361	116 237,3	-5 624,6	55 292,3	100% SIA "Tet"	
107	40203041605	AS "Conexus Baltic Grid"	Enerģētika	361	94 774,4	38 364,8	481 125,9	68,46% AS "Augstsprieguma tīkls"	
108	42103035386	SIA "Liepājas enerģija"	Enerģētika	75	19 972,6	3 005,0	33 857,0	51% AS "Latvenergo"	
109	HRB 6268 (Vācija)	"Citrus Solutions" GmbH	Pārējās	n/a	15 205,0	-4 049,0	13 313 ,4	100% SIA "Citrus Solutions"	
110	40103360903	SIA "Helio Media"	Sakari	51	14 123,8	101,0	9 087,8	100% SIA "Tet"	
111	40203054012	SIA "Santa Monica Networks"	Sakari	33	13 437,2	3 533,9	25 703,0	100% SIA "Latvijas Mobilais Telefons"	
112	12737355	OÜ "Energiaturu Võrguehitus"	Pārējās	n/a	9 821,1	648,9	6 742,8	100% OÜ "Elektrum Eesti"	
113	40103272422	SIA "Air Baltic training"	Pārējās	39	5 417,4	189,6	7 137,4	100% AS Air Baltic Corporation"	
114	40003320463	SIA "Veselības centrs Bīķernieki"	Veselības aprūpe	98	3 856,3	75,4	1 084,9	99,57833% SIA "Rīgas Austrumu klīniskā universitātes slimnīca"	
115	40003458674	SIA "BALTIJAS KRAVU CENTRS"	Pārējās	24	1 131,8	63,8	365,3	100% AS Air Baltic Corporation"	
116	50003138501	SIA "Baltijas datoru akadēmija"	Pārējās	21	1 106,0	-419,7	410,4	100% SIA "Tet"	
117	16032752	OÜ "Solarpark Kuusalu"	Pārējās	n/a	996,2	15,4	8 414,2	100% OÜ "Elektrum Eesti"	
118	40003754567	SIA "Lattelecom"	Sakari	10	384,3	-610,7	4 555,3	100% SIA "Tet"	

Nr.	Reģ. Nr.	Kapitālsabiedrības nosaukums	Nozare	Darbinieku skaits	Apgrozījums, 2024, EUR '000	Peļņa/ zaudējumi, 2024, EUR '000	Aktīvi kopā, 31.12.2024, EUR '000	Kapitāla daļu īpatsvars, turētājs vai īpašnieks	Papildu informācija
119	16475722	OŪ "HN pöld ja mets 1"	Pārējās	n/a	370,3	107,8	3 636,8	100% OŪ "Elektrum Eesti"	
120	306073976	UAB "Klaipēda unlimited sun"	Pārējās	n/a	0,0	-198,0	22 321,4	100% UAB "Elektrum Lietuva"	
121	306070097	UAB "Secundus navitas"	Pārējās	n/a	0,0	-181,9	530,9	100% UAB "Elektrum Lietuva"	
122	40103587327	SIA "Elektrum Latvija"	Pārējās	0	0,0	-0,1	1,9	100% OŪ "Elektrum Eesti"	
123	40003448943	AS "Pirmais slēgtais pensiju fonds"	Pārējās	4	n/a	n/a	n/a	50% SIA "Tet" un meitas sabiedrības, 48,15 % AS "Latvenergo" un meitas sabiedrības, 1,85% AS "Augstsprieguma tīkls"	
124	40103306235	KS "AIF Imprimatur Capital Technology Venture Fund"	Pārējās	n/a	n/a	n/a	n/a	67% AS "Attīstības finanšu institūcija Altum"	Riska kapitāla fonda darbības termiņš līdz 2024.gada 10.jūnijam.
125	40103697951	KS "Flycap Investment Fund I AIF"	Pārējās	n/a	n/a	n/a	n/a	95% AS "Attīstības finanšu institūcija Altum"	Riska kapitāla fondu darbības termiņš ir 2024.gada 31.decembris.
126	40203141593	KS "Overkill Ventures Fund II AIF"	Pārējās	n/a	n/a	n/a	n/a	80% AS "Attīstības finanšu institūcija Altum", 16% SIA "Lattelecom"	
127	44103115711	KS "Commercialization Reactor Seed Fund" AIF	Pārējās	n/a	n/a	n/a	n/a	80% AS "Attīstības finanšu institūcija Altum"	
128	40203123846	KS "Buildit Latvia Seed Fund" AIF	Pārējās	n/a	n/a	n/a	n/a	80% AS "Attīstības finanšu institūcija Altum"	
129	40203139743	Komandītsabiedrība "INEC1 AIF"	Pārējās	n/a	n/a	n/a	n/a	75% AS "Attīstības finanšu institūcija Altum"	
130	44103116670	Komandītsabiedrība "INEC2 AIF"	Pārējās	n/a	n/a	n/a	n/a	90% AS "Attīstības finanšu institūcija Altum"	
131	40203111495	"ZGI-4" AIF KS	Pārējās	n/a	n/a	n/a	n/a	60% AS "Attīstības finanšu institūcija Altum"	
132	40203206885	KS "FlyCap Mezzanine Fund II AIF"	Pārējās	n/a	n/a	n/a	n/a	60% AS "Attīstības finanšu institūcija Altum"	
Valsts kapitālsabiedrībām vai valsts tiešā vai netiešā izšķirošā ietekmē esošām kapitālsabiedrībām piederošās kapitāla daļas ar izšķirošu ietekmi, kas tiek likvidētas vai ir likvidētas									
133	40003074590	AS "Reverta"	Nekustamo īpašumu pārvaldība	1	0,0	-41,3	1 221,1	96,89% SIA "Publisko aktīvu pārvaldītājs "Possessor"	LAS "Reverta" atrodas likvidācijas procesā kopš 2017.gada.
134	40103587651	AS "Aviation Crew Resources"	Pārējās	0	0,0	30,6	159,1	100% AS "Air Baltic Corporation"	Likvidējama.
135	40103266178	KS "BaltCap Latvia Venture Capital Fund AIF"	Pārējās	n/a	n/a	n/a	n/a	67% AS "Attīstības finanšu institūcija Altum"	13.01.2023. pieņemts lēmums uzsākt likvidāciju.
136	40103697913	KS "Expansion Capital Fund AIF"	Pārējās	n/a	n/a	n/a	n/a	95% AS "Attīstības finanšu institūcija Altum"	Riska kapitāla fondu darbības termiņš ir 2024.gada 31.decembris. Ir uzsākts likvidācijas process. Fondu likvidācijas procesā fondu pārvaldnieki turpinās atlikušo portfeļa ieguldījumu realizāciju ar iespējami izdevīgākajiem nosacījumiem.
Valsts kapitālsabiedrībām vai valsts tiešā vai netiešā izšķirošā ietekmē esošām kapitālsabiedrībām piederošās kapitāla daļas ar izšķirošu ietekmi, kas tiek likvidētas vai ir likvidētas									
137	40103697947	KS "Alternatīvo ieguldījumu fonds ZGI-3"	Pārējās	n/a	n/a	n/a	n/a	95% AS "Attīstības finanšu institūcija Altum"	Riska kapitāla fondu darbības termiņš ir 2024.gada 31.decembris. Ir uzsākts likvidācijas process. Fondu likvidācijas procesā fondu pārvaldnieki turpinās atlikušo portfeļa ieguldījumu realizāciju ar iespējami izdevīgākajiem nosacījumiem.
Valsts kapitālsabiedrībām vai valsts kapitālsabiedrībām piederošām meitassabiedrībām piederošās kapitāla daļas ar līdzdalību no 20% līdz 50% (ieskaitot)									
138	16522574	OŪ "Baltic RCC"	Enerģētika	18	1 596,0	119,0	991,0	33,33% AS "Augstsprieguma tīkls"	Izveidots 2022. gadā ar Igaunijas un Lietuvas elektroenerģijas pārvades sistēmas operatoriem, kas koordinē elektroenerģijas sistēmu attīstības plānošanu un saskaņo atsevišķas operatoru ikdienas darbības elektroenerģijas apgādes drošuma garantēšanai.
139	43603022749	SIA "Meža un koksnes produktu pētniecības un attīstības institūts"	Pārējās	33	1 345,9	137,2	1 237,9	40,21259% VAS "Latvijas valsts meži"	

Nr.	Reģ. Nr.	Kapitālsabiedrības nosaukums	Nozare	Darbinieku skaits	Apgrozījums, 2024, EUR '000	Peļņa/ zaudējumi, 2024, EUR '000	Aktīvi kopā, 31.12.2024, EUR '000	Kapitāla daļu īpatsvars, turētājs vai īpašnieks	Papildu informācija
140	40203116929	SIA "Overkill Ventures AIFP"	Pārējās	2	0,0	-1,8	10 165,0	35% SIA "Lattelecom"	
141	40103845025	AS "RB Rail"	Transports	197	0,0	45,0	61 537,8	33,33% SIA "Eiropas dzelzceļa līnijas"	
142	40203015814	SIA "SWG Riga Fund 1"	Pārējās	0	0,0	-21,0	100,5	27,11624% SIA "Lattelecom"	
143	Bez reģ. Nr., adrese: Luksemburga	Baltic Innovation Fund	Pārējās	n/a	n/a	n/a	n/a	20% AS "Attīstības finanšu institūcija Altum"	Bez reģ. nr., adrese: European Investment Fund, 37B, avenue J.F. Kennedy, L-2968 Luxembourg
144	40203252367	KS AIF "Altum kapitāla fonds"	Pārējās	1	n/a	n/a	n/a	48,9% AS "Attīstības finanšu institūcija Altum"	
Valsts kapitālsabiedrībām vai valsts kapitālsabiedrībām piederošām meitassabiedrībām piederošās kapitāla daļas ar līdzdalību līdz 20%									
145	40003094173	AS "Latvijas Finieris" (konsolidēts)	Pārējās	2 417	408 982,0	57 119,7	469 655,8	0,984% VAS "Latvijas valsts meži"	AS "Latvijas valsts meži" pieder 62 AS "Latvijas finieris" akcijas.
146	40003034583	SIA "Strek"	Pārējās	146	2 947,4	872,1	30 172,3	5,84% VSIA "Latvijas dzelzceļš"	
147	40103326439	SIA "IT Kompetenču centrs"	Pārējās	4	83,5	-1,5	210,0	14,49255% SIA "Lattelecom"	Līdz 21.05.2024 piederēja 18,49873% kapitāla daļu.
148	400255276	Baltkrievijas-Latvijas kopuzņēmums "MIRIGO"	Pārējās	n/a	n/a	n/a	n/a	3% VSIA "Latvijas dzelzceļš"	Adrese: Mogilevskaja iela 16-41, 246010 Gomeļa, Baltkrievija

2. pielikums.

Pašvaldību kapitālsabiedrības un pašvaldību kapitāla daļas⁴⁶ (31.12.2024.)

Nr.	Reģ. Nr.	Nosaukums	Darbinieku skaits	Apgrozījums, 2024, EUR '000	Peļņa/ zaudējumi, 2024, EUR '000	Aktīvi kopā, 31.12.2024, EUR '000	Kapitāla daļu īpatsvars, turētājs vai īpašnieks
Pašvaldību kapitālsabiedrības ar izšķirošu tiešo pašvaldību līdzdalību 100%							
1	40103362321	SIA "Rīgas namu pārvaldnieks"	1942	80 569,5	9 004,0	111 009,6	100 % Rīgas valstspilsētas pašvaldība
2	40103023035	SIA "Rīgas ūdens"	764	76 336,4	8 391,4	717 252,8	100 % Rīgas valstspilsētas pašvaldība
3	40003619950	Rīgas pašvaldības sabiedrība ar ierobežotu atbildību "Rīgas satiksme" (konsolidēts)	3374	52 422,8	1 952,2	492 831,7	100 % Rīgas valstspilsētas pašvaldība
4	40003367816	SIA "Getliņi EKO"	148	50 448,0	3 291,1	78 806,0	97,7 % Rīgas valstspilsētas pašvaldība;
5	40003439279	SIA "Rīgas 1. slimnīca"	830	31 420,3	1 133,0	18 906,3	100 % Rīgas valstspilsētas pašvaldība
6	40003109638	SIA "Rīgas nami"	613	27 518,8	-178,7	154 783,4	100 % Rīgas valstspilsētas pašvaldība
7	40003223971	Sabiedrība ar ierobežotu atbildību "RĒZEKNES SLIMNĪCA"	695	24 645,1	1 218,5	38 887,0	100 % Rēzeknes valstspilsētas pašvaldība
8	41503002945	Pašvaldības akciju sabiedrība "Daugavpils siltumtīkli"	234	23 733,5	-1 678,8	53 315,8	100 % Daugavpils valstspilsētas pašvaldība
9	50003356621	Sabiedrība ar ierobežotu atbildību "Jēkabpils reģionālā slimnīca"	622	23 525,0	1 256,1	21 333,5	100 % Jēkabpils novada pašvaldība
10	40003982628	SIA "Rīgas meži"	346	21 491,3	2 009,7	201 650,8	100 % Rīgas valstspilsētas pašvaldība
11	41703007038	SIA "JELGAVAS PILSĒTAS SLIMNĪCA"	613	19 092,8	-316,9	18 521,1	100 % Jelgavas valstspilsētas pašvaldība
12	40003222317	Sabiedrība ar ierobežotu atbildību "OGRES RAJONA SLIMNĪCA"	418	18 374,1	1 079,4	17 916,2	100 % Ogres novada pašvaldība
13	44103015509	SIA "ZAAO"	193	15 408,1	272,7	23 211,4	52,88 % Valmieras novada pašvaldība; 23,75 % Cēsu novada pašvaldība; 6,55 % Limbažu novada pašvaldība; 3,18 % Smiltenes novada pašvaldība; 3,13 % Gulbenes novada pašvaldība; 3,13 % Alūksnes novada pašvaldība; 2,98 % Balvu novada pašvaldība; 2,27 % Valkas novada pašvaldība; 1,88 % Madonas novada pašvaldība; 0,21 % Siguldas novada pašvaldība; 0,04 % Saulkrastu novada pašvaldība
14	40003356507	Madonas novada pašvaldības SIA "Madonas slimnīca"	327	14 079,4	488,0	9 262,7	100 % Madonas novada pašvaldība
15	40003194600	SIA "Rīgas Dzemdību nams"	407	13 321,4	239,9	6 958,3	100 % Rīgas valstspilsētas pašvaldība
16	40103941081	Sabiedrība ar ierobežotu atbildību "Ogres Namsaimnieks"	142	13 266,4	194,0	10 592,0	100 % Ogres novada pašvaldība
17	40003184960	SIA "Rīgas 2. slimnīca"	357	12 297,8	249,4	5 124,6	100 % Rīgas valstspilsētas pašvaldība
18	50103807561	SIA "Rīgas veselības centrs"	454	11 976,4	26,3	5 048,1	100 % Rīgas valstspilsētas pašvaldība
19	40003220000	Sabiedrība ar ierobežotu atbildību "Jūrmalas slimnīca"	346	11 676,2	-342,9	10 089,5	100 % Jūrmalas valstspilsētas pašvaldība
20	50003197651	Sabiedrība ar ierobežotu atbildību "Kuldīgas slimnīca"	381	11 600,1	322,7	12 784,5	91,58% Kuldīgas novada pašvaldība; 8,42% Dienvidkurzemes novada pašvaldība
21	43603011586	SIA "Bauskas novada komunālserviss"	214	11 417,5	-1 435,0	27 292,7	100 % Bauskas novada pašvaldība
22	44103057729	Sabiedrība ar ierobežotu atbildību "CĒSU KLĪNIKA"	319	11 271,5	928,3	19 935,7	100 % Cēsu novada pašvaldība
23	50003182001	Akciju sabiedrība "OLAINES ŪDENS UN SILTUMS"	189	11 009,0	1 003,0	57 531,7	100 % Olaines novada pašvaldība

⁴⁶ Datu avots: Latvijas Republikas Uzņēmumu reģistra un Valsts ieņēmumu dienesta datubāzes.

Nr.	Reģ. Nr.	Nosaukums	Darbinieku skaits	Apgrozījums, 2024, EUR `000	Peļņa/ zaudējumi, 2024, EUR '000	Aktīvi kopā, 31.12.2024, EUR '000	Kapitāla daļu īpatsvars, turētājs vai īpašnieks
24	40003007655	Pašvaldības SIA "Ventspils siltums"	84	10 473,0	1 360,6	25 543,1	100 % Ventspils valstspilsētas pašvaldība
25	42803008058	Sabiedrība ar ierobežotu atbildību "Jūrmalas siltums"	57	9 617,2	70,6	30 541,1	100 % Jūrmalas valstspilsētas pašvaldība
26	40003004220	Sabiedrība ar ierobežotu atbildību "VTU VALMIERA"	231	9 176,3	249,5	16 578,7	100 % Valmieras novada pašvaldība
27	40003215480	Sabiedrība ar ierobežotu atbildību "Rēzeknes siltumtīkli"	62	8 919,7	-1 291,4	20 648,5	100 % Rēzeknes valstspilsētas pašvaldība
28	44103033608	SIA "Valmieras ūdens"	76	8 764,3	176,6	41 413,7	100 % Valmieras novada pašvaldība
29	40003275333	SIA "Jūrmalas ūdens"	147	8 508,4	377,6	706,1	100 % Jūrmalas valstspilsētas pašvaldība
30	41503029988	Sabiedrība ar ierobežotu atbildību "ATKRITUMU APSAIMNIEKOŠANAS DIENVIDLATGALES STARPPAŠVALDĪBU ORGANIZĀCIJA"	81	8 389,4	1 667,9	13 009,1	53,82 % Daugavpils valstspilsētas pašvaldība; 21,18 % Augšdaugavas novada pašvaldība; 13,69 % Krāslavas novada pašvaldība; 6,53 % Preiļu novada pašvaldība; 4,78 % Livānu novada pašvaldība
31	41503002432	Sabiedrība ar ierobežotu atbildību "Daugavpils ūdens"	258	8 219,2	462,2	53 250,7	100 % Daugavpils valstspilsētas pašvaldība
32	41503002485	Sabiedrība ar ierobežotu atbildību "Daugavpils dzīvokļu un komunālās saimniecības uzņēmums"	456	8 208,9	2,0	12 068,2	100 % Daugavpils valstspilsētas pašvaldība
33	40003551323	SIA "Dobeles un apkārtnes slimnīca"	263	8 161,1	75,8	10 257,2	100 % Dobeles novada pašvaldība
34	40103233177	Sabiedrība ar ierobežotu atbildību "Tukuma slimnīca"	270	8 057,8	-338,2	4 960,8	100 % Tukuma novada pašvaldība
35	41503002269	Sabiedrība ar ierobežotu atbildību "Daugavpils satiksme"	495	7 528,7	194,8	77 180,4	100 % Daugavpils valstspilsētas pašvaldība
36	40003124730	SIA "Siguldas slimnīca"	235	7 289,7	4,3	3 015,2	100 % Siguldas novada pašvaldība
37	41203001052	Pašvaldības SIA "Ventspils labiekārtošanas kombināts"	189	7 011,6	663,3	26 210,4	100 % Ventspils valstspilsētas pašvaldība
38	40003359306	Sabiedrība ar ierobežotu atbildību "Ķekavas nami"	104	6 841,8	203,0	18 891,8	100 % Ķekavas novada pašvaldība
39	40103666190	Ogres novada pašvaldības sabiedrība ar ierobežotu atbildību "MS siltums"	20	6 759,6	733,4	17 062,9	100 % Ogres novada pašvaldība
40	40003410894	SIA "Jelgavas novada KU"	144	6 647,8	-446,0	19 924,1	100 % Jelgavas novada pašvaldība
41	40003525848	SIA "Atkritumu apsaimniekošanas sabiedrība "PIEJŪRA""	101	6 492,9	89,3	15 810,8	54,55% Talsu novada pašvaldība; 45,26 % Tukuma novada pašvaldība; 0,19 % Jūrmalas valstspilsētas pašvaldība
42	48503000219	SIA "SALDUS KOMUNĀLSERVISS"	96	6 182,6	-285,6	20 052,3	100 % Saldus novada pašvaldība
43	41703007095	Sabiedrība ar ierobežotu atbildību "JELGAVAS KLĪNIKA"	228	6 135,3	78,7	4 674,9	100 % Jelgavas valstspilsētas pašvaldība
44	41503032140	Sabiedrība ar ierobežotu atbildību "Krāslavas slimnīca"	186	5 882,4	284,4	4 498,0	100 % Krāslavas novada pašvaldība
45	40003333256	Pašvaldības SIA "Ventspils reiss"	143	5 778,4	737,3	9 519,9	100 % Ventspils valstspilsētas pašvaldība
46	43603011548	Sabiedrība ar ierobežotu atbildību "Jelgavas nekustamā īpašuma pārvalde"	135	5 767,2	179,5	10 358,4	100 % Jelgavas valstspilsētas pašvaldība
47	43603017682	SIA "Bauskas slimnīca"	207	5 600,1	-52,0	4 566,3	100 % Bauskas novada pašvaldība
48	42103000897	Sabiedrība ar ierobežotu atbildību "LIEPĀJAS ŪDENS"	137	5 423,8	-482,5	57 875,1	100 % Liepājas valstspilsētas pašvaldība
49	40103032521	SIA "Rīgas Nacionālais zoologiskais dārzs"	161	5 423,3	14,8	32 535,1	100 % Rīgas valstspilsētas pašvaldība

Nr.	Reģ. Nr.	Nosaukums	Darbinieku skaits	Apgrozījums, 2024, EUR `000	Peļņa/ zaudējumi, 2024, EUR '000	Aktīvi kopā, 31.12.2024, EUR '000	Kapitāla daļu īpatsvars, turētājs vai īpašnieks
50	41703001321	Sabiedrība ar ierobežotu atbildību "JELGAVAS ŪDENS"	100	5 350,4	81,3	52 555,8	100 % Jelgavas valstspilsētas pašvaldība
51	40003252612	Sabiedrība ar ierobežotu atbildību "ALŪKSNES slimnīca"	160	5 315,8	28,4	3 374,1	81,92 % Alūksnes novada pašvaldība; 18,08 % Smiltenes novada pašvaldība
52	40003361616	Sabiedrība ar ierobežotu atbildību "LIMBAŽU SLIMNĪCA"	163	5 021,3	116,3	2 926,6	100 % Limbažu novada pašvaldība
53	45903001693	Sabiedrība ar ierobežotu atbildību "Krāslavas nami"	113	4 908,1	358,7	32 851,8	100 % Krāslavas novada pašvaldība
54	40103111018	Sabiedrība ar ierobežotu atbildību "Mārupes komunālie pakalpojumi"	42	4 878,5	107,0	45 501,4	100 % Mārupes novada pašvaldība
55	40003152664	SIA "JELGAVAS AUTOBUSU PARKS"	102	4 791,2	73,2	2 953,4	100 % Jelgavas valstspilsētas pašvaldība
56	56103000221	Sabiedrība ar ierobežotu atbildību "KULDĪGAS KOMUNĀLIE PAKALPOJUMI"	151	4 548,1	207,9	3 692,7	100 % Kuldīgas novada pašvaldība
57	42103012383	SIA "GROBIŅAS NAMSERVISS"	72	4 435,9	5,5	10 261,4	100 % Dienvidkurzemes novada pašvaldība
58	40003310183	Sabiedrība ar ierobežotu atbildību "Salaspils Siltums"	21	4 313,4	83,9	11 601,0	100 % Salaspils novada pašvaldība
59	50003220021	Pašvaldības sabiedrība ar ierobežotu atbildību "Veselības un sociālās aprūpes centrs-Sloka"	205	4 083,7	-253,3	7 147,2	100 % Jūrmalas valstspilsētas pašvaldība
60	41203001885	Pašvaldības SIA "Ventspils nekustamie īpašumi" (konsolidēts)	106	4 076,0	241,2	11 122,8	100 % Ventspils valstspilsētas pašvaldība
61	42403015020	Sabiedrība ar ierobežotu atbildību "LUDZAS APSAIMNIEKOTĀJS"	156	4 051,6	74,9	16 913,4	100 % Ludzas novada pašvaldība
62	44103022271	Sabiedrība ar ierobežotu atbildību "VALMIERAS NAMSAIMNIEKS"	117	4 033,5	172,3	21 946,5	100 % Valmieras novada pašvaldība
63	49203001267	Sabiedrība ar ierobežotu atbildību "Tukuma siltums"	34	4 012,7	-41,2	5 867,4	100 % Tukuma novada pašvaldība
64	40003007778	Sabiedrība ar ierobežotu atbildību "Jēkabpils siltums"	52	4 011,3	-894,8	13 840,7	100 % Jēkabpils novada pašvaldība
65	47703001720	Sabiedrība ar ierobežotu atbildību "PREIĻU SAIMNIEKS"	138	3 963,9	-371,0	9 182,2	100 % Preiļu novada pašvaldība
66	45403004471	Sabiedrība ar ierobežotu atbildību "Madonas Siltums"	37	3 920,5	-168,6	10 052,4	100 % Madonas novada pašvaldība
67	40003422041	Sabiedrība ar ierobežotu atbildību "ĀDAŽU NAMSAIMNIEKS"	51	3 879,3	33,7	1 625,1	100 % Ādažu novada pašvaldība
68	41203035896	SIA "TALSU NAMSAIMNIEKS"	110	3 822,2	-27,0	5 797,3	100 % Talsu novada pašvaldība
69	42403013918	SIA "ALAAS"	49	3 781,0	240,9	4 017,0	45,83 % Rēzeknes valstspilsētas pašvaldība; 29,18 % Rēzeknes novada pašvaldība; 24,99 % Ludzas novada pašvaldība
70	40003201921	Sabiedrība ar ierobežotu atbildību "BALOŽU KOMUNĀLĀ SAIMNIECĪBA"	58	3 574,4	77,7	9 687,7	100 % Ķekavas novada pašvaldība
71	1503008685	Sabiedrība ar ierobežotu atbildību "NAUJENES PAKALPOJUMU SERVISS"	86	3 569,1	-126,0	8 483,7	100 % Augšdaugavas novada pašvaldība
72	40003006715	SIA "LIMBAŽU SILTUMS"	36	3 455,1	41,7	16 801,2	100 % Limbažu novada pašvaldība
73	40103073411	Sabiedrība ar ierobežotu atbildību "VILKME"	105	3 451,5	-62,4	8 485,6	100 % Ropažu novada pašvaldība
74	41203000983	Pašvaldības SIA "ŪDEKA"	82	3 399,9	528,1	48 677,2	100 % Ventspils valstspilsētas pašvaldība
75	45103002039	SIA "Dobeles enerģija"	29	3 189,5	-29,9	4 039,0	100 % Dobeles novada pašvaldība
76	41503003033	Sabiedrība ar ierobežotu atbildību "Labiēkārtošana-D"	95	3 163,2	18,9	3 954,3	100 % Daugavpils valstspilsētas pašvaldība

Nr.	Reģ. Nr.	Nosaukums	Darbinieku skaits	Apgrozījums, 2024, EUR `000	Peļņa/ zaudējumi, 2024, EUR '000	Aktīvi kopā, 31.12.2024, EUR '000	Kapitāla daļu īpatsvars, turētājs vai īpašnieks
77	55403015551	SIA "Vidusdaugavas SPAAO"	48	3 160,8	-17,9	6 969,4	42,33 % Jēkabpils novada pašvaldība; 30,67 % Aizkraukles novada pašvaldība; 26,12 % Madonas novada pašvaldība; 0,89 % Varakļānu novada pašvaldība
78	49003000076	SIA "TALSU ŪDENS"	53	3 071,8	127,2	27 758,1	100 % Talsu novada pašvaldība
79	40003215461	Sabiedrība ar ierobežotu atbildību "RĒZEKNES NAMSAIMNIEKS"	144	2 995,0	-93,7	3 013,4	100 % Rēzeknes valstspilsētas pašvaldība
80	45103001156	SIA "DOBELES AUTOBUSU PARKS"	78	2 941,6	-308,5	1 462,5	100 % Dobeles novada pašvaldība
81	42403000932	SIA "Rēzeknes novada komunālserviss"	63	2 940,5	165,3	6 995,9	100 % Rēzeknes novada pašvaldība
82	40003007886	Aizkraukles novada pašvaldības sabiedrība ar ierobežotu atbildību "AIZKRAUKLES SILTUMS"	23	2 873,1	-99,5	2 399,6	100 % Aizkraukles novada pašvaldība
83	40003207873	Sabiedrība ar ierobežotu atbildību "Salaspils veselības un sociālās aprūpes centrs"	159	2 831,8	125,6	6 307,2	100 % Salaspils novada pašvaldība
84	47403003224	Sabiedrība ar ierobežotu atbildību "LIELVĀRDES REMTE"	54	2 782,8	-181,9	14 198,2	100 % Ogres novada pašvaldība
85	40003187473	Sabiedrība ar ierobežotu atbildību "Saldus medicīnas centrs"	117	2 673,2	51,5	1 389,2	100 % Saldus novada pašvaldība
86	40003246298	Pašvaldības SIA "Ventspils poliklinika"	95	2 669,4	-17,3	847,8	100 % Ventspils valstspilsētas pašvaldība
87	45403006010	Sabiedrība ar ierobežotu atbildību "JĒKABPILS PAKALPOJUMI"	73	2 663,2	7,4	1 234,2	100 % Jēkabpils novada pašvaldība
88	41503010497	Sabiedrība ar ierobežotu atbildību "LIVĀNU DZĪVOKĻU UN KOMUNĀLĀ SAIMNIECĪBA"	111	2 632,5	-33,2	14 582,3	100 % Livānu novada pašvaldība
89	42103005911	Sabiedrība ar ierobežotu atbildību "LIEPĀJAS TRAMVAJS"	85	2 627,3	-507,2	41 072,2	100 % Liepājas valstspilsētas pašvaldība
90	40003273506	SIA "Rehabilitācijas centrs "Līgatne""	104	2 578,3	23,3	2 946,2	100 % Cēsu novada pašvaldība
91	40003007890	Sabiedrība ar ierobežotu atbildību "KULDĪGAS SILTUMTIKLI"	37	2 500,4	376,5	6 310,2	100 % Kuldīgas novada pašvaldība
92	49503000754	Cēsu pilsētas sabiedrība ar ierobežotu atbildību "VINDA"	49	2 496,5	73,7	23 038,8	100 % Cēsu novada pašvaldība
93	45403000484	SIA JK Namu pārvalde	106	2 484,0	26,5	3 158,2	100 % Jēkabpils novada pašvaldība
94	40003525725	Sabiedrība ar ierobežotu atbildību "Ķekavas sadzīves servisa centrs"	72	2 461,8	-198,8	1 550,5	100 % Ķekavas novada pašvaldība
95	41503007355	Sabiedrība ar ierobežotu atbildību "Daugavpils zobārstniecības poliklinika"	104	2 437,0	-66,0	809,3	100 % Daugavpils valstspilsētas pašvaldība
96	48503021348	SIA "DOBELES NAMSAIMNIEKS"	61	2 418,6	171,3	4 163,6	100 % Dobeles novada pašvaldība
97	42403028557	Sabiedrība ar ierobežotu atbildību "RĒZEKNES SATIKSME"	81	2 416,5	68,0	1 738,8	100 % Rēzeknes valstspilsētas pašvaldība
98	43903000435	SIA "Smiltenes NKUP"	76	2 414,5	72,7	14 261,4	100 % Smiltenes novada pašvaldība
99	41203017566	SIA "VNK serviss"	45	2 393,1	-66,7	7 302,9	100 % Ventspils novada pašvaldība
100	40003218631	Sabiedrība ar ierobežotu atbildību "RĒZEKNES ŪDENS"	76	2 372,4	-43,4	16 287,9	100 % Rēzeknes valstspilsētas pašvaldība
101	40103055793	Sabiedrība ar ierobežotu atbildību "SALTAVOTS"	50	2 368,1	-67,5	15 189,9	100 % Siguldas novada pašvaldība
102	40003218218	SIA "PRIEKULES SLIMNĪCA"	112	2 346,4	-73,5	687,3	100 % Dienvidkurzemes novada pašvaldība
103	40003231451	Sabiedrība ar ierobežotu atbildību "Livānu slimnīca"	91	2 318,1	269,5	1 957,8	100 % Livānu novada pašvaldība

Nr.	Reģ. Nr.	Nosaukums	Darbinieku skaits	Apgrozījums, 2024, EUR `000	Peļņa/ zaudējumi, 2024, EUR `000	Aktīvi kopā, 31.12.2024, EUR `000	Kapitāla daļu īpatsvars, turētājs vai īpašnieks
104	42103025570	SIA "GROBIŅAS HES"	45	2 308,3	119,1	1 575,9	100 % Dienvidkurzemes novada pašvaldība
105	40003929148	SIA "Ādažu ūdens"	24	2 256,3	106,4	20 610,3	100 % Ādažu novada pašvaldība
106	40003189328	SIA "Sarkanā Krusta Smiltenes slimnīca"	84	2 252,0	16,4	1 635,0	100 % Smiltenes novada pašvaldība
107	42803002568	Sabiedrība ar ierobežotu atbildību "Jūrmalas gaissma"	43	2 238,7	36,4	1 674,2	100 % Jūrmalas valstspilsētas pašvaldība
108	40003219995	Pašvaldības sabiedrība ar ierobežotu atbildību "Kauguru veselības centrs"	95	2 231,0	-35,7	1 643,4	100 % Jūrmalas valstspilsētas pašvaldība
109	41503021397	Sabiedrība ar ierobežotu atbildību "Daugavpils bērnu veselības centrs"	102	2 214,4	2,1	1 591,1	100 % Daugavpils valstspilsētas pašvaldība
110	40003369018	Pašvaldības sabiedrība ar ierobežotu atbildību "Valgums-S"	38	2 182,4	85,5	20 144,0	100 % Salaspils novada pašvaldība
111	50103420091	Sabiedrība ar ierobežotu atbildību "Komunālserviss TILDe"	53	2 174,8	-49,0	3 943,5	100 % Tukuma novada pašvaldība
112	45403000395	Sabiedrība ar ierobežotu atbildību "Jēkabpils ūdens"	60	2 172,0	84,3	16 994,4	100 % Jēkabpils novada pašvaldība
113	41503014677	Sabiedrība ar ierobežotu atbildību "Veselības centrs Ilūkste"	121	2 128,6	20,7	508,3	100 % Augšdaugavas novada pašvaldība
114	45103000470	SIA "DOBELES ŪDENS"	47	2 127,3	-31,3	15 215,3	100 % Dobeles novada pašvaldība
115	54603000121	SIA "Gulbenes Energo Serviss"	49	2 120,9	58,2	11 065,0	100 % Gulbenes novada pašvaldība
116	40003378932	Sabiedrība ar ierobežotu atbildību "Dzintaru koncertzāle"	31	2 109,4	123,6	1 379,0	100 % Jūrmalas valstspilsētas pašvaldība
117	49203000859	Sabiedrība ar ierobežotu atbildību "Tukuma ūdens"	35	2 087,5	76,0	24 419,0	100 % Tukuma novada pašvaldība
118	43203003672	Sabiedrība ar ierobežotu atbildību "GULBENES AUTOBUSS"	63	2 078,8	66,1	1 568,2	100 % Gulbenes novada pašvaldība
119	48703000781	Aizkraukles novada sabiedrība ar ierobežotu atbildību "LAUMA A"	58	2 076,4	65,7	1 194,3	100 % Aizkraukles novada pašvaldība
120	40003131022	Pašvaldības sabiedrība ar ierobežotu atbildību "ĀDAŽU SLIMNĪCA"	86	2 055,8	11,4	1 022,1	100 % Ādažu novada pašvaldība
121	40103027944	Sabiedrība ar ierobežotu atbildību "Saulkrastu komunālserviss"	27	2 043,7	-172,3	12 838,8	100 % Saulkrastu novada pašvaldība
122	40103032305	JUMIS" Siguldas pilsētas sabiedrība ar ierobežotu atbildību	18	2 010,0	197,0	1 217,0	100 % Siguldas novada pašvaldība
123	45103000466	SIA "Dobeles komunālie pakalpojumi"	80	1 976,7	107,5	1 537,6	100 % Dobeles novada pašvaldība
124	42103002652	Sabiedrība ar ierobežotu atbildību "AIZPUTES NAMI"	50	1 890,0	-240,6	7 533,1	100 % Dienvidkurzemes novada pašvaldība
125	40003148480	Akciju sabiedrība "BALVU ENERĢIJA"	30	1 862,2	-11,4	1 983,2	100 % Balvu novada pašvaldība
126	43203003117	Sabiedrība ar ierobežotu atbildību "Alūksnes enerģija"	17	1 744,0	-44,3	4 172,6	100 % Alūksnes novada pašvaldība
127	47103001173	SIA "Madonas ūdens"	39	1 738,2	-210,9	27 521,4	100 % Madonas novada pašvaldība
128	47103000233	SIA "Madonas namsaimnieks"	30	1 713,8	84,2	2 665,1	100 % Madonas novada pašvaldība
129	45403003245	Sabiedrība ar ierobežotu atbildību "Jēkabpils autobusu parks"	57	1 701,4	-37,7	4 594,7	100 % Jēkabpils novada pašvaldība
130	40003411141	Sabiedrība ar ierobežotu atbildību "Siguldas Sporta serviss"	44	1 691,2	12,7	1 046,9	100 % Siguldas novada pašvaldība

Nr.	Reģ. Nr.	Nosaukums	Darbinieku skaits	Apgrozījums, 2024, EUR `000	Peļņa/ zaudējumi, 2024, EUR '000	Aktīvi kopā, 31.12.2024, EUR '000	Kapitāla daļu īpatsvars, turētājs vai īpašnieks
131	40003482591	Sabiedrība ar ierobežotu atbildību "LĪVĀNU SILTUMS"	28	1 611,2	17,5	2 702,3	100 % Līvānu novada pašvaldība
132	40003708356	Pašvaldības sabiedrība ar ierobežotu atbildību "GARKALNES KOMUNĀLSERVISS"	30	1 554,1	-1 186,4	11 057,7	100 % Ropažu novada pašvaldība
133	46103000234	Sabiedrība ar ierobežotu atbildību "KULDĪGAS ŪDENS"	34	1 538,6	96,9	12 515,2	100 % Kuldīgas novada pašvaldība
134	40103416198	Sabiedrība ar ierobežotu atbildību "Ikšķiles māja"	54	1 517,3	27,8	14 825,8	100 % Ogres novada pašvaldība
135	41503007196	Sabiedrība ar ierobežotu atbildību "Daugavpils autobusu parks"	180	1 512,2	-552,1	3 725,4	100 % Daugavpils valstspilsētas pašvaldība
136	42103020465	qSabiedrība ar ierobežotu atbildību "PRIEKULES NAMI"	40	1 486,4	179,1	7 384,2	100 % Dienvidkurzemes novada pašvaldība
137	40003227117	Sabiedrība ar ierobežotu atbildību "ĶEGUMA STARS"	25	1 457,6	75,7	7 537,6	100 % Ogres novada pašvaldība
138	45103000574	Sabiedrība ar ierobežotu atbildību "AUCES KOMUNĀLIE PAKALPOJUMI"	81	1 444,0	-37,2	5 918,8	100 % Dobeles novada pašvaldība
139	48703002782	SIA "Bērzaunes komunālais uzņēmums"	36	1 406,2	-50,1	5 661,8	100 % Madonas novada pašvaldība
140	41203022001	SIA "SKRUNDAS KOMUNĀLĀ SAIMNIECĪBA"	41	1 378,5	44,9	7 065,6	100 % Kuldīgas novada pašvaldība
141	42103018367	SIA "Pansionāts Rokaizi"	62	1 349,3	0,4	475,8	100 % Dienvidkurzemes novada pašvaldība
142	41503003743	Sabiedrība ar ierobežotu atbildību "ORNAMENTS"	50	1 276,8	19,1	3 643,2	100 % Augšdaugavas novada pašvaldība
143	41203006844	SIA "Kandavas komunālie pakalpojumi"	30	1 261,6	-37,0	7 074,7	100 % Tukuma novada pašvaldība
144	48703000438	Sabiedrība ar ierobežotu atbildību "Aizkraukles KUK"	28	1 249,3	5,9	432,8	100 % Aizkraukles novada pašvaldība; 100% Dobeles novada pašvaldība
145	44103096618	Sabiedrība ar ierobežotu atbildību "KOCĒNU KOMUNĀLĀ SAIMNIECĪBA"	11	1 244,5	-178,3	8 211,8	100 % Valmieras novada pašvaldība
146	42103004583	Sabiedrība ar ierobežotu atbildību "LIEPĀJAS NAMU APSAIMNIEKOTĀJS"	37	1 240,6	24,5	11 334,9	100 % Liepājas valstspilsētas pašvaldība
147	44103089090	SIA "Vidzemes koncertzāle"	39	1 217,8	20,3	297,4	100 % Cēsu novada pašvaldība
148	55403000931	Sabiedrība ar ierobežotu atbildību "VĪGANTS"	33	1 182,0	-35,0	778,7	100 % Jēkabpils novada pašvaldība
149	48703001147	Sabiedrība ar ierobežotu atbildību "Kokneses Komunālie pakalpojumi"	26	1 171,5	61,8	2 940,2	100 % Aizkraukles novada pašvaldība
150	40003275352	Sabiedrība ar ierobežotu atbildību "Rehabilitācijas centrs "Tērvete""	52	1 170,9	-81,3	1 100,7	100 % Dobeles novada pašvaldība
151	42103019377	SIA "LIEPĀJAS TEĀTRIS"	110	1 138,5	1,0	533,6	100 % Liepājas valstspilsētas pašvaldība
152	44103023807	Pašvaldības SIA "RŪJENAS SILTUMS"	19	1 135,3	43,5	12 672,3	100 % Valmieras novada pašvaldība
153	48703000457	Sabiedrība ar ierobežotu atbildību "Pļaviņu Komunālie pakalpojumi"	42	1 135,2	-4,6	3 004,1	100 % Aizkraukles novada pašvaldība
154	44103055060	Sabiedrība ar ierobežotu atbildību "Valkas Namsaimnieks"	46	1 100,4	2,4	3 520,9	100 % Valkas novada pašvaldība
155	43603040477	Sabiedrība ar ierobežotu atbildību "Zemgales EKO"	42	1 082,6	2,6	700,8	100 % Jelgavas valstspilsētas pašvaldība
156	40203496378	Sabiedrība ar ierobežotu atbildību "Siltums KIM"	17	1 055,9	-90,3	3 607,8	100 % Siguldas novada pašvaldība
157	44103103680	Sabiedrība ar ierobežotu atbildību "Aprūpes nams "Urga""	42	1 030,6	-10,9	935,9	100 % Limbažu novada pašvaldība

Nr.	Reģ. Nr.	Nosaukums	Darbinieku skaits	Apgrozījums, 2024, EUR `000	Peļņa/ zaudējumi, 2024, EUR `000	Aktīvi kopā, 31.12.2024, EUR `000	Kapitāla daļu īpatsvars, turētājs vai īpašnieks
158	40003410625	Sabiedrība ar ierobežotu atbildību "ALŪKSNES NAMI"	31	1 016,1	-27,6	1 642,2	100 % Alūksnes novada pašvaldība
159	40003275348	Sabiedrība ar ierobežotu atbildību "REHABILITĀCIJAS CENTRS "RĀZNA""	49	997,2	7,5	775,7	100 % Rēzeknes valstspilsētas pašvaldība
160	42103024397	Sabiedrība ar ierobežotu atbildību "JAUNLIEPĀJAS PRIMĀRĀS VESELĪBAS APRŪPES CENTRS"	41	959,8	0,2	749,8	100 % Liepājas valstspilsētas pašvaldība
161	41703007451	Sabiedrība ar ierobežotu atbildību "Medicīnas sabiedrība "OPTIMA 1""	44	903,2	-26,5	736,4	100 % Jelgavas valstspilsētas pašvaldība
162	42403026217	Sabiedrība ar ierobežotu atbildību "Austrumlatvijas koncertzāle"	90	891,8	-19,0	352,3	100 % Rēzeknes valstspilsētas pašvaldība
163	40003261206	Sabiedrība ar ierobežotu atbildību "Mazsalacas slimnīca"	43	885,0	15,3	240,0	100 % Valmieras novada pašvaldība
164	48703000404	Aizkraukles novada sabiedrība ar ierobežotu atbildību "Aizkraukles ūdens"	18	879,4	2,6	3 474,9	100 % Aizkraukles novada pašvaldība
165	44103018609	SIA "LĪVENA APTIEKA"	8	861,4	7,6	139,1	100 % Smiltenes novada pašvaldība
166	40103280684	Pašvaldības SIA "Garkalnes inženiertīkli"	16	861,2	-64,6	4 236,7	100 % Ropažu novada pašvaldība
167	53203000201	SIA "RŪPE"	28	859,8	-25,7	11 060,5	100 % Alūksnes novada pašvaldība
168	42103024382	Pašvaldības Sabiedrība ar ierobežotu atbildību "VECLIEPĀJAS PRIMĀRĀS VESELĪBAS APRŪPES CENTRS"	43	814,2	2,4	1 543,9	100 % Liepājas valstspilsētas pašvaldība
169	40003295397	Sabiedrība ar ierobežotu atbildību "BŪKS"	20	769,6	1,4	6 166,7	100 % Ķekavas novada pašvaldība
170	47103000676	Varakļānu "Dzīvokļu komunālais uzņēmums" SIA	17	721,5	48,5	6 346,9	100 % Varakļānu novada pašvaldība
171	41503015297	Sabiedrība ar ierobežotu atbildību "GRĪVAS POLIKLĪNIKA"	45	720,9	-55,7	599,2	100 % Augšdaugavas novada pašvaldība
172	45403004912	Sabiedrība ar ierobežotu atbildību "Pils rajona Namu pārvalde"	29	694,5	0,0	891,4	100 % Jēkabpils novada pašvaldība
173	54103099071	Sabiedrība ar ierobežotu atbildību "Līgatnes komunālserviss"	13	656,4	-272,3	552,7	100 % Cēsu novada pašvaldība
174	55403000541	Sabiedrība ar ierobežotu atbildību "Viesītes komunālā pārvalde"	20	654,8	-33,3	3 491,8	100 % Jēkabpils novada pašvaldība
175	40003325367	Sabiedrība ar ierobežotu atbildību "Viesītes veselības un sociālās aprūpes centrs"	28	641,3	78,3	370,5	100 % Jēkabpils novada pašvaldība
176	40103431587	Pašvaldības sabiedrība ar ierobežotu atbildību "Tukuma ledus halle"	18	640,4	27,7	256,6	100 % Tukuma novada pašvaldība
177	40103217948	Sabiedrība ar ierobežotu atbildību "Garkalnes ūdens"	6	593,7	-128,4	9 812,7	81,11 % Ropažu novada pašvaldība; 18,89 % Ādažu novada pašvaldība
178	40003249082	Sabiedrība ar ierobežotu atbildību "Irlavas Sarkanā Krusta slimnīca"	29	586,2	-12,9	109,8	100 % Tukuma novada pašvaldība
179	40003257732	Sabiedrība ar ierobežotu atbildību "Kārsavas slimnīca"	44	565,3	-15,0	358,1	100 % Ludzas novada pašvaldība
180	40003331306	Sabiedrība ar ierobežotu atbildību "Aknīstes veselības un sociālās aprūpes centrs"	36	542,3	5,7	244,5	100 % Jēkabpils novada pašvaldība
181	54103072471	Sabiedrība ar ierobežotu atbildību "Salacgrīvas ūdens"	8	533,4	17,5	8 842,5	100 % Limbažu novada pašvaldība
182	46603000240	Sabiedrība ar ierobežotu atbildību "NAMSAIMNIEKS"	18	514,7	74,7	2 319,5	100 % Limbažu novada pašvaldība
183	40003365196	SIA "Varakļānu veselības aprūpes centrs"	30	485,1	-1,1	59,4	100 % Varakļānu novada pašvaldība
184	40003431326	Sabiedrība ar ierobežotu atbildību "Jaunpils pils"	34	482,0	0,6	147,9	100 % Tukuma novada pašvaldība

Nr.	Reģ. Nr.	Nosaukums	Darbinieku skaits	Apgrozījums, 2024, EUR '000	Peļņa/ zaudējumi, 2024, EUR '000	Aktīvi kopā, 31.12.2024, EUR '000	Kapitāla daļu īpatsvars, turētājs vai īpašnieks
185	58703000641	Sabiedrība ar ierobežotu atbildību "Skrīveru saimnieks"	11	468,2	9,9	5 165,1	100 % Aizkraukles novada pašvaldība
186	50003292941	Sabiedrība ar ierobežotu atbildību "Ērgļu slimnīca"	26	440,5	0,4	347,8	100 % Madonas novada pašvaldība
187	42103027783	SIA "Liepājas latviešu biedrības nams"	16	435,6	-24,0	349,6	100 % Liepājas valstspilsētas pašvaldība
188	45403000709	Sabiedrība ar ierobežotu atbildību "Aknistes Pakalpojumi"	18	419,7	-15,0	1 668,5	100 % Jēkabpils novada pašvaldība
189	40003257677	Sabiedrība ar ierobežotu atbildību "Zilupes veselības un sociālās aprūpes centrs"	26	419,0	1,1	183,4	100 % Ludzas novada pašvaldība
190	51203035281	SIA "Kurzemes filharmonija"	29	372,1	-26,8	930,1	100 % Ventspils valstspilsētas pašvaldība
191	40003171701	Sabiedrība ar ierobežotu atbildību "Krimuldas doktorāts"	9	368,2	-65,5	184,2	100 % Siguldas novada pašvaldība
192	43603031135	SIA "Zemgales mutes veselības centrs"	16	350,0	4,8	179,4	100 % Bauskas novada pašvaldība
193	45403006595	SIA "Cesvaines siltums"	4	348,4	-87,4	1 431,5	100 % Madonas novada pašvaldība
194	40003134391	Sabiedrība ar ierobežotu atbildību "AVIASABIEDRĪBA "LIEPĀJA""	44	346,2	106,3	4 642,4	100 % Liepājas valstspilsētas pašvaldība
195	40103653529	Pašvaldības sabiedrība ar ierobežotu atbildību "Šlokenbekas pils"	12	343,2	-14,9	75,7	100 % Tukuma novada pašvaldība
196	51203036041	SIA "Dundagas veselības centrs"	22	306,7	7,1	61,0	100 % Talsu novada pašvaldība
197	40003298707	SIA "Liepājas autostāvietas"	10	280,4	92,1	314,5	100 % Liepājas valstspilsētas pašvaldība
198	55403015481	SIA "Viesītes transports"	14	261,3	-11,5	153,9	100 % Jēkabpils novada pašvaldība
199	42103067790	Sabiedrība ar ierobežotu atbildību "Lielais Dzintars"	56	239,8	31,3	355,5	100 % Liepājas valstspilsētas pašvaldība
200	44103027052	Sabiedrība ar ierobežotu atbildību "CĒSU TIRGUS"	6	199,6	-38,8	563,5	100 % Cēsu novada pašvaldība
201	43403001424	Sabiedrība ar ierobežotu atbildību "BALVU AUTOTRANSPORTS"	31	167,7	65,4	448,9	100 % Balvu novada pašvaldība
202	40003299789	Sabiedrība ar ierobežotu atbildību "Bēnes doktorāts"	6	159,3	2,7	33,2	100 % Dobeles novada pašvaldība
203	44103059950	Sabiedrība ar ierobežotu atbildību "LĪGATNES NAMI"	2	121,5	38,2	243,3	100 % Līgatnes novada dome
204	52103024331	Pašvaldības sabiedrība ar ierobežotu atbildību "LIEPĀJAS LEĻĻU TEĀTRIS"	17	118,2	4,3	49,2	100 % Liepājas valstspilsētas pašvaldība
205	40003302839	SIA "LIEPĀJAS REGIONA TŪRISMA INFORMĀCIJAS BIROJS"	11	91,2	8,1	249,9	85,59 % Liepājas valstspilsētas pašvaldība; 14,41 % Dienvidkurzemes novada pašvaldība
206	40203310059	SIA "Ogres Zelta Liepa"	10	85,0	-58,1	47,3	100 % Ogres novada pašvaldība
207	42403025230	Sabiedrība ar ierobežotu atbildību "Vīļakas Veselības aprūpes centrs"	7	67,0	58,6	70,4	100 % Balvu novada pašvaldība
208	51203031491	SIA "Ventspils lidosta"	5	30,2	12,2	1 974,3	100 % Ventspils valstspilsētas pašvaldība
209	42103022818	Sabiedrība ar ierobežotu atbildību "RAS 30"	2	0	-2,7	287,3	100 % Dienvidkurzemes novada pašvaldība
210	47403003296	Sabiedrība ar ierobežotu atbildību "OGRES SVĒTE"	0	0	-0,3	0	100 % Ogres novada pašvaldība
211	40203639733	SIA "Balvu Namsaimnieks"	0	0	0	0	100 % Balvu novada pašvaldība
212	40203600871	SIA "Gatartas pakalpojumu aģentūra"	0	0	0	0	100 % Smiltenes novada pašvaldība

Nr.	Reģ. Nr.	Nosaukums	Darbinieku skaits	Apgrozījums, 2024, EUR '000	Peļņa/ zaudējumi, 2024, EUR '000	Aktīvi kopā, 31.12.2024, EUR '000	Kapitāla daļu īpatsvars, turētājs vai īpašnieks
Pašvaldību kapitālsabiedrības ar izšķirošu tiešo pašvaldību līdzdalību >50%							
213	42103041306	Sabiedrība ar ierobežotu atbildību "LIEPĀJAS REĢIONĀLĀ SLIMNĪCA"	1 041	44 773,9	-313,3	88 412,1	99,75 % Liepājas valstspilsētas pašvaldība
214	40003258333	Sabiedrība ar ierobežotu atbildību "Vidzemes slimnīca"	784	30 531,3	771,6	45 879,3	74,07 % Valmieras novada pašvaldība; 25,03 % Valkas novada pašvaldība; Citi kapitāla daļu īpašnieki: 0,9 % Rīgas Stradiņa universitāte
215	40003246194	SIA "Ziemeļkurzemes reģionālā slimnīca"	699	28 712,7	736,5	36 527,0	87,96 % Ventspils valstspilsētas pašvaldība; 11,48 % Talsu novada pašvaldība
216	40003016840	Akciju sabiedrība "CATA"	369	15 237,3	722,1	12 667,4	54,07 % Cēsu novada pašvaldība; 33,42% Limbažu novada pašvaldība; 5,39 % Ogres novada pašvaldība; 4,3 % Smiltenes novada pašvaldība; 1,19 % Aizkraukles novada pašvaldība
217	40003244761	Sabiedrība ar ierobežotu atbildību "Preiļu slimnīca"	206	5 915,7	97,5	5 069,3	74,14 % Preiļu novada pašvaldība
218	40003321647	Sabiedrība ar ierobežotu atbildību "Zemgales veselības centrs"	140	5 871,3	248,3	3 302,0	88,19 % Jelgavas novada pašvaldība
219	43603022128	Sabiedrība ar ierobežotu atbildību "Jelgavas komunālie pakalpojumi"	77	5 834,5	264,6	16 503,0	51 % Jelgavas valstspilsētas pašvaldība
220	40003255337	Sabiedrība ar ierobežotu atbildību "Aizkraukles slimnīca"	149	5 093,4	154,9	3 575,4	71,04 % Aizkraukles novada pašvaldība
221	42103023090	SIA "LIEPĀJAS RAS"	46	4 352,1	-284,0	15 003,8	65,85 % Liepājas valstspilsētas pašvaldība; 3,29 % Dienvidkurzemes novada pašvaldība
222	42103030247	Sabiedrība ar ierobežotu atbildību "Liepājas Olimpiskais centrs" (konsolidēts)	92	3 941,0	370,0	34 884,8	82,94 % Liepājas valstspilsētas pašvaldība
223	40003245964	SIA "Olimpiskais centrs "Ventspils""	152	2 342,6	-331,5	18 690,9	52,68 % Ventspils valstspilsētas pašvaldība
224	54103025871	SIA "Valmieras Olimpiskais centrs"	122	2 326,4	-1 030,5	39 376,5	93,47 % Valmieras novada pašvaldība
225	44103021789	SIA "OLIMPISKAIS CENTRS "LIMBAŽI""	42	993,4	24,1	150,9	59,4 % Limbažu novada pašvaldība
226	41203008173	SIA "VATS"	8	832,2	-92,9	615,3	50 % Ventspils valstspilsētas pašvaldība
227	42403028190	Sabiedrība ar ierobežotu atbildību "OLIMPISKAIS CENTRS RĒZEKNE"	49	736,7	-40,9	753,6	100 % Rēzeknes valstspilsētas pašvaldība
228	40003527548	Sabiedrība ar ierobežotu atbildību "ZEMGALES 29"	20	536,6	12,4	83,1	53,95 % Olaines novada pašvaldība
229	43603019077	SIA "ZEMGALES OLIMPISKAIS CENTRS"	19	340,4	-681,2	18 013,1	55,92 % Jelgavas valstspilsētas pašvaldība
230	41703001340	Akciju sabiedrība "JELGAVAS SILTUMTĪKLU UZŅĒMUMS"	9	125,5	28,5	12 650,6	71,61 % Jelgavas valstspilsētas pašvaldība
231	44103026682	Sabiedrība ar ierobežotu atbildību "CĒSU OLIMPISKAIS CENTRS"	17	75,0	28,8	151,0	74,17 % Cēsu novada pašvaldība
232	40003977580	Sabiedrība ar ierobežotu atbildību "MOTO ZZ"	0	0	-6,9	26,4	99,89 % Ogres novada pašvaldība
Pašvaldību kapitālsabiedrības ar tiešo pašvaldību līdzdalību līdz 50% (ieskaitot)							
233	40003286750	Akciju sabiedrība "RĪGAS SILTUMS" (konsolidēts)	701	248 633,9	991,8	297 606,0	49 % Rīgas valstspilsētas pašvaldība; Citi kapitāla daļu īpašnieki: 48,99 % Ekonomikas ministrija
234	41503029600	Sabiedrība ar ierobežotu atbildību "Daugavpils reģionālā slimnīca"	1 699	54 230,1	197,3	47 941,1	16,57 % Daugavpils valstspilsētas pašvaldība; 1,33 % Augšdaugavas novada pašvaldība; Citi kapitāla daļu īpašnieki: 1,52 % Rīgas Stradiņa universitāte; 80,58 % Veselības ministrija
235	42103035386	SIA "LIEPĀJAS ENERĢIJA"	75	19 972,6	3 005,0	33 857,0	39 % Liepājas valstspilsētas pašvaldība
236	40003015652	Akciju sabiedrība "LIEPĀJAS AUTOBUSU PARKS" (konsolidēts)	435	18 778,2	-1 792,6	17 435,6	34,85 % Liepājas valstspilsētas pašvaldība

Nr.	Reģ. Nr.	Nosaukums	Darbinieku skaits	Apgrozījums, 2024, EUR '000	Peļņa/ zaudējumi, 2024, EUR '000	Aktīvi kopā, 31.12.2024, EUR '000	Kapitāla daļu īpatsvars, turētājs vai īpašnieks
237	44103058086	Sabiedrība ar ierobežotu atbildību "Balvu un Gulbenes slimnicu apvienība" (konsolidēts)	321	9 195,9	547,5	11 051,5	29,21 % Balvu novada pašvaldība; 13,13 % Gulbenes novada pašvaldība
238	40003199078	Sabiedrība ar ierobežotu atbildību "Piebalgas"	57	7 761,6	68,0	3 778,8	18,36 % Bauskas novada pašvaldība
239	40003399703	Sabiedrība ar ierobežotu atbildību "KILUPE"	62	6 246,6	208,5	3 175,9	31,25 % Ogres novada pašvaldība
240	40003258973	Sabiedrība ar ierobežotu atbildību "Ludzas medicīnas centrs"	172	4 426,7	7,4	9 242,0	42,9 % Ludzas novada pašvaldība
241	44103016580	Akciju sabiedrība "VALMIERAS ENERĢĪJA"	11	4 101,7	84,8	12 510,3	47,85 % Valmieras novada pašvaldība
242	40003244634	Sabiedrība ar ierobežotu atbildību "Daugavpils Olimpiskais centrs"	122	3 847,6	-549,8	18 561,2	49,68 % Daugavpils valstspilsētas pašvaldība
243	40003592340	Sabiedrība ar ierobežotu atbildību "BALOŽU SILTUMS"	3	1 434,1	-16,9	4 351,9	45 % Ķekavas novada pašvaldība
244	40003421648	SIA "OC Liepāja"	48	661,6	89,2	658,3	5,03 % Liepājas valstspilsētas pašvaldība
245	44103024817	Sabiedrība ar ierobežotu atbildību "Alūksnes primārās veselības aprūpes centrs"	24	585,9	12,6	237,1	4,54 % Alūksnes novada pašvaldība
246	43603012859	Sabiedrība ar ierobežotu atbildību "SPORTA KOMPLEKSS "ZEMGALE""	11	581,8	-91,9	861,7	32,65 % Jelgavas valstspilsētas pašvaldība
247	41503029437	SIA "CIRIŠU HES"	4	407,5	218,1	298,1	40 % Preiļu novada pašvaldība
248	40103037514	SIA "Rīgas Aprīnķa Avīze"	4	300,0	-13,7	101,0	9,39 % Siguldas novada pašvaldība; 6,1 % Mārupes novada pašvaldība; 4,65 % Ropažu novada pašvaldība; 2,32 % Olaines novada pašvaldība
249	43603007966	Sabiedrība ar ierobežotu atbildību "JELGAVAS TIRGUS"	20	281,7	-116,2	1 178,4	48,43 % Jelgavas valstspilsētas pašvaldība
250	40003536108	Sabiedrība ar ierobežotu atbildību "D & F"	4	165,9	2,6	331,3	24 % Ogres novada pašvaldība
251	41203019340	SIA "KOLKASRAGS"	4	128,3	-1,7	234,8	49 % Talsu novada pašvaldība
252	40003542763	Sabiedrība ar ierobežotu atbildību "Gulbenes-Alūksnes bānītis"	22	75,2	7,8	293,7	9,09 % Gulbenes novada pašvaldība; 4,55 % Alūksnes novada pašvaldība
253	50003733321	SIA "SKY PORT"	16	56,8	-316,4	6 125,5	4,25 % Tukuma novada pašvaldība
254	40103159777	Sabiedrība ar ierobežotu atbildību "Jaunā skola"	1	54,4	-78,1	1 057,8	18,78 % Ādažu novada pašvaldība
255	41203024801	Sabiedrība ar ierobežotu atbildību "Starptautiskā Rakstnieku un tulkotāju māja"	6	3,5	0,1	62,9	33,33 % Ventspils valstspilsētas pašvaldība
256	40003633530	Sabiedrība ar ierobežotu atbildību "BALARTIS"	1	0,3	-1,2	0,1	45,37 % Ķekavas novada pašvaldība
257	41503026233	Sabiedrība ar ierobežotu atbildību "DOVA"	0	0	-0,4	29,2	5 % Krāslavas novada pašvaldība
258	40003319252	Sabiedrība ar ierobežotu atbildību "Mālpils Minerāls"	0	0	0	400,4	0,74 % Mālpils novada dome
259	42403015800	Sabiedrība ar ierobežotu atbildību "VĒSTURES PARKS"	0	0	-0,1	2,5	25 % Rēzeknes valstspilsētas pašvaldība
260	50003149401	AS, ABLV Bank	0	0	0	0	0,05 % Aizkraukles novada pašvaldība
261	40003187948	Sabiedrība ar ierobežotu atbildību "Latgales Uzņēmējdarbības atbalsta centrs"	0	0	0	0	5 % Rēzeknes rajona padome; 1 % Rēzeknes valstspilsētas pašvaldība
262 ⁴⁷	43603023960	AS "AMO PLANT"	0	0	-0,8	77,9	2,73% Jelgavas valstspilsētas pašvaldība

⁴⁷ Maksātspējas procesā kopš 2015. g. 2019. g. rezultāti, jo turpmāk gada pārskatu iesniegšana nav reģistrēta