



Valsts kanceleja



**Publiskais pārskats
par valsts kapitālsabiedrībām,
valstij un pašvaldībām piederošajām
kapitāla daļām 2022. gadā**



Rīga, 2023



Valsts kanceleja

**Publiskais pārskats
par valsts kapitālsabiedrībām,
valstij un pašvaldībām piederošajām
kapitāla daļām 2022. gadā**

Rīga, 2023

Valsts kapitālsabiedrības* Latvijas ekonomikā 2022. gadā

*Informācija apkopota par 147 kapitālsabiedrībām, kas ietver gan koncernus, gan konsolidētos datus

Valstij ir tieša līdzdalība **77** kapitālsabiedrībās, no tām **62** ir valsts kapitālsabiedrības (100 % pieder valstij), **4** – valstij tieša izšķiroša ietekme (>50 % un <100 % valsts līdzdalība), **11** – nav tiešas izšķirošas ietekmes (valsts līdzdalība ≤50 %).

Valsts kapitālsabiedrībām ir līdzdalība **64** sabiedrībās, t.sk. 1 kapitālsabiedrība ar tiešo valsts līdzdalību (SIA "Latvijas Mobilais Telefons"), bet **9** sabiedrības ir pārdotas, likvidētas un izslēgtas no Uzņēmumu reģistra.

Kapitālsabiedrību kopējo aktīvu* vērtība: 12,4 mljrd. EUR

* ilgtermiņa ieguldījumi un apgrozāmie līdzekļi

3 lielākās kapitālsabiedrības ("Latvenergo", "Augstsprieguma tīkls", "Air Baltic Corporation") pēc aktīvu vērtības veido **50,7 %** no kopējiem aktīviem.

50,7 % 12,4 mljrd. EUR

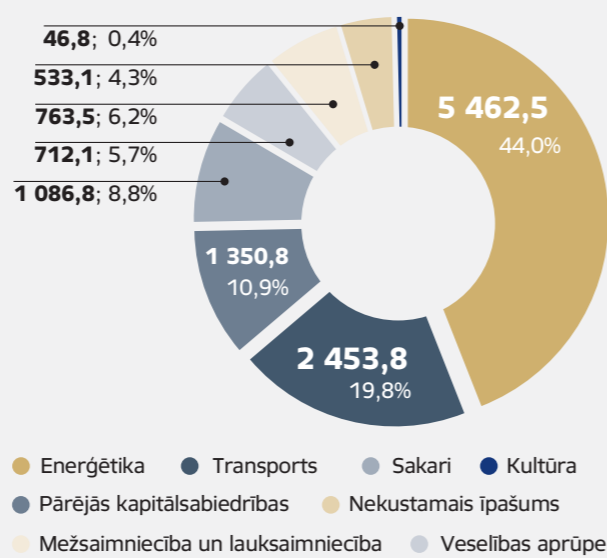
Kapitālsabiedrību kopējais apgrozījums*: 5,64 mljrd. EUR

* kopējie ieņēmumi no pamatdarbības

3 lielākās kapitālsabiedrības ("Latvenergo", "Latvijas valsts meži", "Latvijas dzelzceļš") pēc apgrozījuma veido **52,1 %** no kopējā apgrozījuma.

52,1 % 5,64 mljrd. EUR

Kapitālsabiedrību kopējie aktīvi pa nozarēm 2022. gadā (milj. EUR, % no kopējiem aktīviem)

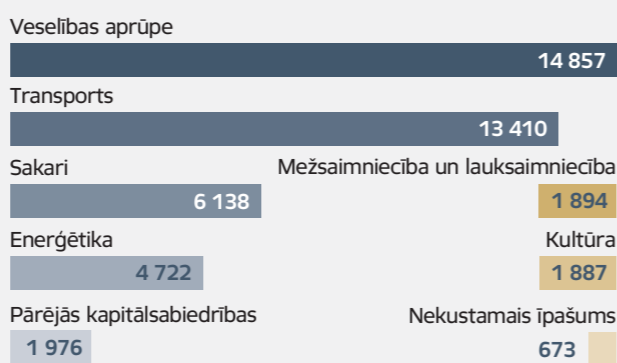


Kapitālsabiedrībās nodarbinātie

Kopā nodarbināti **45 557** jeb **5,0 %** no visiem Latvijā nodarbinātajiem.

5 % 45 557 nodarbinātie

Nodarbināto skaits pa nozarēm



Kapitālsabiedrībām par kapitāla izmantošanu jāmaksā īpašniekam (valstij) dividendes, it īpaši gadījumos, ja kapitālsabiedrības darbība pilnībā vai pamatā ir komerciāla.

3 lielākās kapitālsabiedrības ("Latvijas valsts meži", "Latvenergo", "Augstsprieguma tīkls"), kas budžetā iemaksāja lielāko dividendžu apjomu, veido **84,7 %** no kopējām iemaksātajām dividendēm.

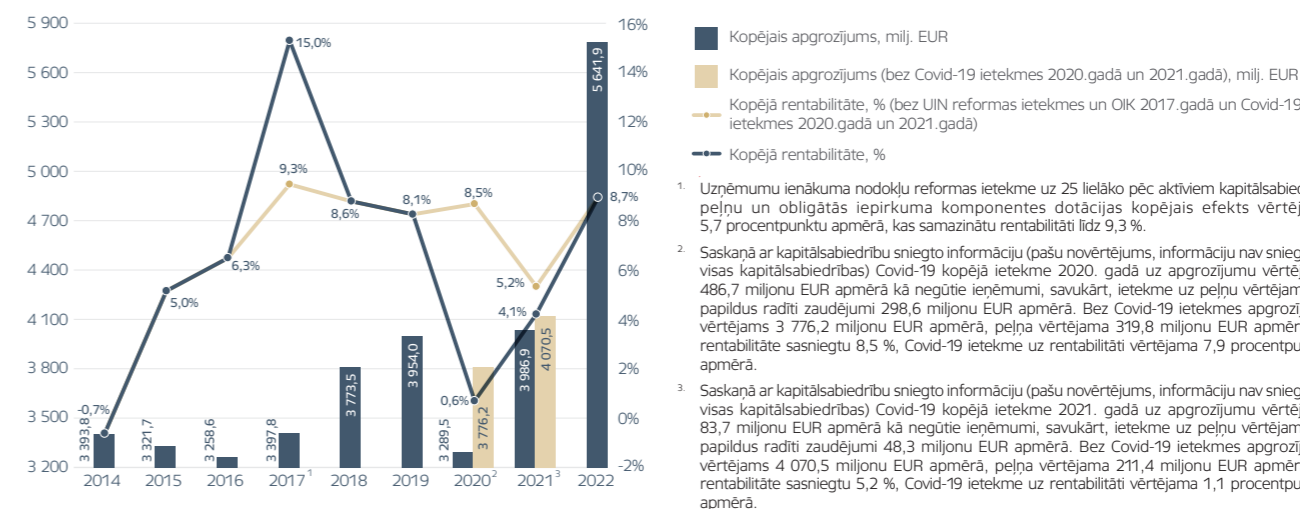
Kapitālsabiedrību samaksātās dividendes

Kapitālsabiedrības nopelnīja **492,3** milj. EUR

un samaksāja dividendēs **201,7** milj. EUR

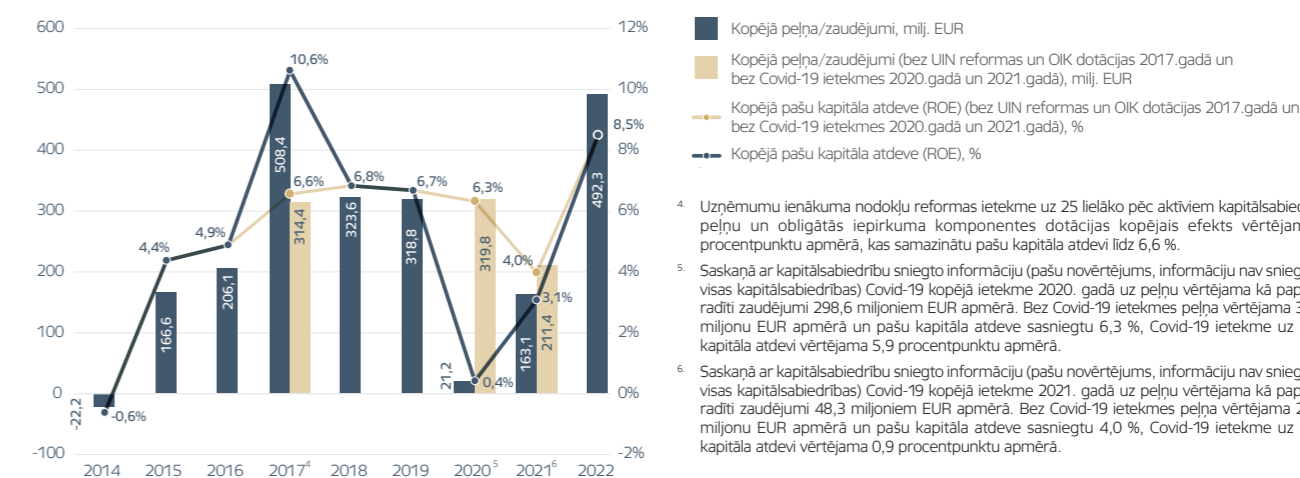
Finanšu rezultātu dinamika

Kopējais apgrozījums (miljoni EUR) un rentabilitāte (%)



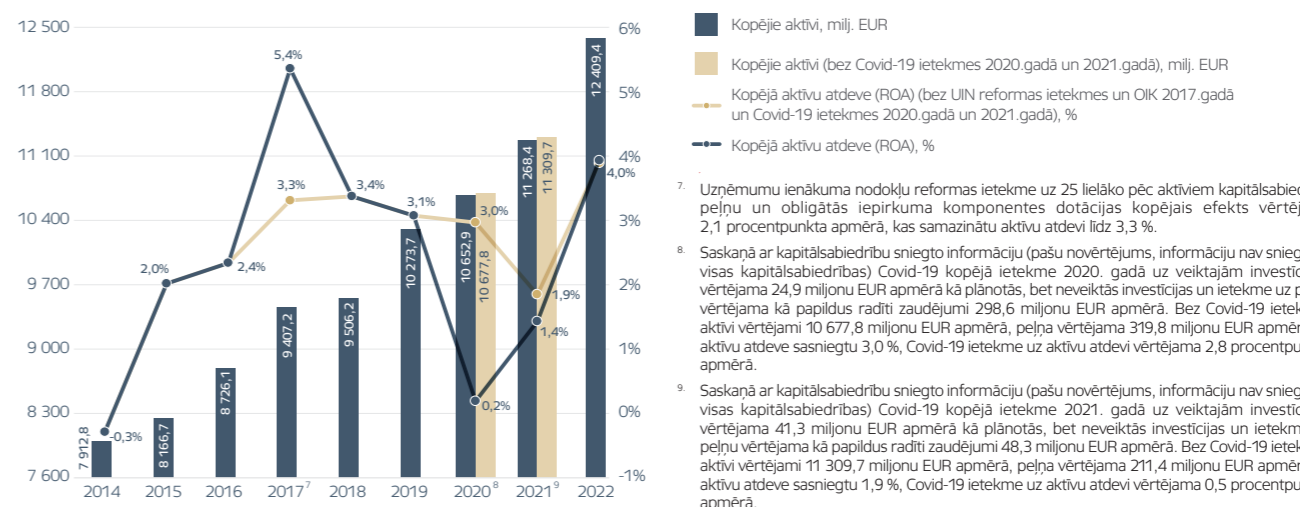
- Uzņēmumu ienākuma nodokļu reformas ietekme uz 25 lielāko pēc aktīviem kapitālsabiedrību peļņu un obligātās iepirkuma komponentes dotācijas kopējais efekts vērtējams 5,7 procentpunktu apmērā, kas samazinātu rentabilitāti līdz 9,3%.
- Saskaņā ar kapitālsabiedrību sniegto informāciju (pašu novērtējums, informāciju nav sniegušas visas kapitālsabiedrības) Covid-19 kopējā ietekme 2020. gadā uz apgrozījumu vērtējama 486,7 miljonu EUR apmērā kā negūtie ieņēmumi, savukārt, ietekme uz peļņu vērtējama kā papildus radīti zaudējumi 298,6 miljonu EUR apmērā. Bez Covid-19 ietekmes apgrozījums vērtējams 3 776,2 miljonu EUR apmērā, peļņa vērtējama 319,8 miljonu EUR apmērā un rentabilitāte sasniegtu 8,5%, Covid-19 ietekme uz rentabilitāti vērtējama 7,9 procentpunktu apmērā.
- Saskaņā ar kapitālsabiedrību sniegto informāciju (pašu novērtējums, informāciju nav sniegušas visas kapitālsabiedrības) Covid-19 kopējā ietekme 2021. gadā uz apgrozījumu vērtējama 83,7 miljonu EUR apmērā kā negūtie ieņēmumi, savukārt, ietekme uz peļņu vērtējama kā papildus radīti zaudējumi 48,3 miljonu EUR apmērā. Bez Covid-19 ietekmes apgrozījums vērtējams 4 070,5 miljonu EUR apmērā, peļņa vērtējama 211,4 miljonu EUR apmērā un rentabilitāte sasniegtu 5,2%, Covid-19 ietekme uz rentabilitāti vērtējama 1,1 procentpunktu apmērā.

Kopējā peļņa (miljoni EUR) un pašu kapitāla atdeve (ROE, %)



- Uzņēmumu ienākuma nodokļu reformas ietekme uz 25 lielāko pēc aktīviem kapitālsabiedrību peļņu un obligātās iepirkuma komponentes dotācijas kopējais efekts vērtējams 4 procentpunktu apmērā, kas samazinātu pašu kapitāla atdevi līdz 6,6%.
- Saskaņā ar kapitālsabiedrību sniegto informāciju (pašu novērtējums, informāciju nav sniegušas visas kapitālsabiedrības) Covid-19 kopējā ietekme 2020. gadā uz peļņu vērtējama kā papildus radīti zaudējumi 298,6 miljonu EUR apmērā. Bez Covid-19 ietekmes peļņa vērtējama 319,8 miljonu EUR apmērā un pašu kapitāla atdeve sasniegtu 6,3%, Covid-19 ietekme uz pašu kapitāla atdevi vērtējama 5,9 procentpunktu apmērā.
- Saskaņā ar kapitālsabiedrību sniegto informāciju (pašu novērtējums, informāciju nav sniegušas visas kapitālsabiedrības) Covid-19 kopējā ietekme 2021. gadā uz peļņu vērtējama kā papildus radīti zaudējumi 48,3 miljonu EUR apmērā. Bez Covid-19 ietekmes peļņa vērtējama 211,4 miljonu EUR apmērā un pašu kapitāla atdeve sasniegtu 4,0%, Covid-19 ietekme uz pašu kapitāla atdevi vērtējama 0,9 procentpunktu apmērā.

Kopējie aktīvi (miljoni EUR) un aktīvu atdeve (ROA, %)



- Uzņēmumu ienākuma nodokļu reformas ietekme uz 25 lielāko pēc aktīviem kapitālsabiedrību peļņu un obligātās iepirkuma komponentes dotācijas kopējais efekts vērtējams 2,1 procentpunktu apmērā, kas samazinātu aktīvu atdevi līdz 3,3%.
- Saskaņā ar kapitālsabiedrību sniegto informāciju (pašu novērtējums, informāciju nav sniegušas visas kapitālsabiedrības) Covid-19 kopējā ietekme 2020. gadā uz veiktajām investīcijām vērtējama 24,9 miljonu EUR apmērā kā plānotās, bet neveiktās investīcijas un ietekme uz peļņu vērtējama kā papildus radīti zaudējumi 298,6 miljonu EUR apmērā. Bez Covid-19 ietekmes aktīvu vērtējami 10 677,8 miljonu EUR apmērā, peļņa vērtējama 319,8 miljonu EUR apmērā un aktīvu atdeve sasniegtu 3,0%, Covid-19 ietekme uz aktīvu atdevi vērtējama 2,8 procentpunktu apmērā.
- Saskaņā ar kapitālsabiedrību sniegto informāciju (pašu novērtējums, informāciju nav sniegušas visas kapitālsabiedrības) Covid-19 kopējā ietekme 2021. gadā uz veiktajām investīcijām vērtējama 41,3 miljonu EUR apmērā kā plānotās, bet neveiktās investīcijas un ietekme uz peļņu vērtējama kā papildus radīti zaudējumi 48,3 miljonu EUR apmērā. Bez Covid-19 ietekmes aktīvu vērtējami 11 309,7 miljonu EUR apmērā, peļņa vērtējama 211,4 miljonu EUR apmērā un aktīvu atdeve sasniegtu 1,9%, Covid-19 ietekme uz aktīvu atdevi vērtējama 0,5 procentpunktu apmērā.

Uzzini vairāk par Latvijas valstij piederošajām kapitālsabiedrībām: <http://www.valstskapitals.lv>

Cienījamie sadarbības partneri un ikviens pārskata lasītāj!

Pēteris Vilks

Valsts kancelejas direktora vietnieks
valsts attīstības jautājumos



Šis ir pirmais Valsts kancelejas gatavotais konsolidētais publisko personu kapitālsabiedrību pārskats. Līdz ar PKC pievienošanu Valsts kancelejai 2023. gadā visas līdzšinējās ar valsts kapitālsabiedrību pārvaldību saistītās funkcijas tiek īstenotas valdības centrā.

2022. gads iezīmējās ar Covid-19 pandēmijas beigu periodu, radot optimistiskas cerības par ekonomikas atveseļošanu, īpaši tādās nozarēs kā ceļošana un kultūra, kur pandēmijas radītie ierobežojumi atstāja vislielāko ekonomisko ietekmi. Taču 2022. gada februāris atnesa jaunus izaicinājumus – Krievijas agresīvo iebrukumu Ukrainā, kas radīja jaunus globālos satricinājumus un izaicinājumus drošībā, ekonomikā un sociālā jomā, tostarp radīja nozīmīgus enerģijas resursu cenu pieaugumus.

Neskatoties uz šīm grūtībām, 2022. gadā iekšzemes kopprodukts turpināja augt, sasniedzot 3,4 %, kas gan bija mazāks nekā 2021. gadā, kad pieaugums bija 6,7 %. Turklāt valsts turpināja sniegt atbalstu

Covid-19 infekcijas ierobežojumu visvairāk skartajām nozarēm, neaizmirstot arī par palīdzību atsevišķās būtiski ietekmētās nozarēs strādājošajiem valsts uzņēmumiem, kas saņēma finansējumu, tostarp ieguldījumos pamatkapitālā.

2022. gadā valsts kapitālsabiedrību finansiālie rādītāji demonstrēja pozitīvu attīstības dinamiku, uzrādot labākus rezultātus kā 2021. gadā. Valsts kapitālsabiedrību 2022. gada kopējais apgrozījums sasniedza 5,64 miljardus eiro, kas bija par 1,66 miljardiem eiro jeb 41,5 % vairāk nekā 2021. gadā. Šis pieaugums atspoguļo gan atjaunotu ekonomisko aktivitāti dažādās nozarēs, piemēram, aviācijā, gan lielo energoresursu cenu pieauguma ietekmi uz apgrozījuma rādītājiem. Kapitālsabiedrību iegūtā kopējā peļņa 2022. gadā bija 492,3 miljoni eiro, kas ir divkārtšs pieaugums salīdzinājumā ar iepriekšējo gadu.

Covid-19 infekcijas ierobežojumi 2022. gada sākumā un Krievijas iebrukums Ukrainā nav ietekmējuši aktīvu

apjoma pieauguma saglabāšanos no gada uz gadu, 2022. gadā pieaugot par 10,1 %. Kapitālsabiedrības 2022. gadā ir nodrošinājušas dividenžu iemaksu valsts budžetā 201,6 miljonu eiro apmērā, kas ir par 8,3 % mazāk nekā 2021. gadā. Lielāko daļu dividenžu iemaksāja trīs kapitālsabiedrības – AS "Latvijas valsts meži", AS "Latvenergo" un AS "Augstsprieguma tīkls".

2022. gadā Pārresoru koordinācijas centrs (turpmāk – PKC), bet no 2023. gada 1. marta Valsts kancelejas Pārresoru koordinācijas departamenta Kapitālsabiedrību pārvaldības nodaļa turpināja pilnveidot valsts kapitālsabiedrību pārvaldību atbilstoši korporatīvās pārvaldības labās prakses principiem, ieviešot jaunus pārvaldības elementus. Tika apstiprinātas pirmās īpašnieku gaidu vēstules, kurās tika iekļauti pētniecības un attīstības mērķi. Šādu mērķu izvirzīšana ilgtermiņā nodrošinās uzņēmumu vērtības pieaugumu, un sniegs arī ieguldījumu augstākas vērtības preču un pakalpojumu radīšanā, jaunu tirgu iekarošanā, uzņēmumu labākā konkurētspējā un ieguldījumā kopējā Latvijas ekonomikas transformācijā.

Nopietnu reformu uzsākšanu kapitālsabiedrību pārvaldības politikā iezīmē Ministru kabinetā 2022. gada

septembrī atbalstītais Pārresoru koordinācijas centra izstrādātais konceptuālais ziņojums "Par publisku personu kapitālsabiedrību un publisku personu kapitāla daļu pārvaldības politikas nepieciešamajām izmaiņām". Noteikta kapitālsabiedrību iedalīšana trīs grupās – komerciālās, no valsts atkarīgās komerciālās un – no valsts atkarīgās nekomerciālās kapitālsabiedrībās. No iedalījuma būs atkarīga turpmākā pārvaldība un finanšu instrumentu izvēle. Lielāka loma un atbildība paredzēta kapitālsabiedrību padomēm un rosināts veikt regulāru valsts kapitālsabiedrību stratēģiskās attīstības izvērtēšanu, arī tādās kapitālsabiedrībās, kuru kapitāla daļas vai akcijas nav atsavināmas.

Izsakām pateicību visiem sadarbības partneriem šī pārskata tapšanā un par līdz šim veiktajām reformām un darbu valsts kapitālsabiedrību pārvaldības jomā! Lai darbības rezultāti un uzņēmumu vērtība ekonomikas procesos ir objektīvāks valsts kapitālsabiedrību darbības un mūsu kopējā darba novērtējums!

Ar atbildību par Latvijas nākotni!

Pārresoru koordinācijas centrs kopš 2015. gada ir bijis atbildīgs par ikgadēju pārskatu sagatavošanu par valsts kapitālsabiedrībām un valstij piederošajām kapitāla daļām, taču no 2023. gada 1. marta šīs funkcijas ir pārņēmusi Valsts kanceleja. Minētais pārskats apkopo informāciju par valsts kapitālsabiedrību pārvaldību un darbības rezultātiem 2022. gadā, kā arī ietver datus par pašvaldībām piederošām kapitālsabiedrībām un kapitāla daļām.

Apzīmējumi un saīsinājumi	9
levads	10
1. Valsts kapitālsabiedrību pārvaldība	18
1.1. Valsts līdzdalība un vispārējais stratēģiskais mērķis	20
1.2. Stratēģiju izstrāde	21
1.3. Dividenžu politika	22
1.4. Nominācijas komisijas un nomināciju procesi	23
1.5. Atbildība valdes un padomes locekļiem	26
1.6. Informācijas atklātība publiskas personas kapitālsabiedrībās	27
1.7. Mācības, konsultācijas kapitālsabiedrībām, kapitāla daļu turētājiem	29
1.8. Starptautiskā sadarbība kapitālsabiedrību pārvaldībā	30
1.9. Pārvaldības pilnveidošanas iniciatīvas 2022. gadā	31
1.10. Kapitālsabiedrību pārvaldības attīstība 2023. gadā	32
1.11. Publiskotā informācija	33
2. Pašvaldību kapitālsabiedrību pārvaldība	38
2.1. Administratīvi teritoriālā reforma un citas izmaiņas	38
2.2. Publiskotā informācija	39
3. Pārskatā izmantotā metodika	44
4. Valsts kapitālsabiedrību darbības rezultāti	46
4.1. Apkopojums par valsts kapitālsabiedrību darbības rezultātiem	46
4.2. Valsts kapitālsabiedrību atdeve	61
4.3. Valsts kapitālsabiedrību izdevumi un kapitālieguldījumi pētniecībā un attīstībā	70
5. Izmaiņas valstij piederošajās kapitālsabiedrībās 2022. gadā	72
6. Kapitālsabiedrību raksturojums	74
6.1. Enerģētika	75

AS Augstsprieguma tīkls (AST)	76
AS Latvenergo	77
6.2. Mežsaimniecība un lauksaimniecība	78
SIA Latvijas Lauku konsultāciju un izglītības centrs (LLKC)	79
AS Latvijas valsts meži (LVM)	80
VSIA Meliorprojekts (MP)	81
6.3. Transports	82
AS Air Baltic Corporation (airBaltic)	83
VSIA Autotransporta direkcija (ATD)	84
VAS Ceļu satiksmes drošības direkcija (CSDD)	85
SIA Eiropas dzelzceļa līnijas (EDzL)	86
VAS Latvijas autoceļu uzturētājs (LAU)	87
VAS Latvijas dzelzceļš (LDz)	88
VAS Latvijas gaisa satiksme (LGS)	89
VAS Latvijas Jūras administrācija (LJA)	90
VAS Latvijas Valsts ceļi (LVC)	91
AS Pasažieru vilciens (PV)	92
VAS Starptautiskā lidosta Rīga (RIX)	93
AS Ventas osta (VO)	94
6.4. Sakari	95
VAS Elektroniskie sakari (VASES)	96
VAS Latvijas Pasts (LP)	97
VAS Latvijas Valsts Radio un Televīzijas Centrs (LVRTC)	98
SIA Tet (Tet)	99
6.5. Nekustamo īpašumu pārvaldīšana	100
VSIA Šampētera nams (ŠN)	101
SIA Tiesu namu aģentūra (TNA)	102
VAS Valsts nekustamie īpašumi (VNĪ)	103
VSIA Zemkopības ministrijas nekustamie īpašumi (ZMNĪ)	104
6.6. Veselības aprūpe	105
VSIA Bērnu klīniskā universitātes slimnīca (BKUS)	106

VSIA Bērnu psihoneiroloģiskā slimnīca "Ainaži" ("Ainaži")	107
VSIA Daugavpils psihoneiroloģiskā slimnīca (DPNS)	108
VSIA Iekšlietu ministrijas poliklīnika (IMP)	109
SIA Ludzas medicīnas centrs (LMC)	110
VSIA Nacionālais rehabilitācijas centrs "Vaivari" ("Vaivari")	111
VSIA Paula Stradiņa klīniskā universitātes slimnīca (PSKUS)	112
VSIA Piejūras Slimnīca (PJS)	113
SIA Rīgas Austrumu klīniskā universitātes slimnīca (RAKUS)	114
VSIA Rīgas Psihiatrijas un narkoloģijas centrs (RPNC)	115
VSIA Slimnīca Ģintermuiža (ĢM)	116
VSIA Strenču psihoneiroloģiskā slimnīca (SPNS)	117
VSIA Traumatoloģijas un ortopēdijas slimnīca (TOS)	118
SIA Lielstraupes pils (LSP)	119
6.7. Kultūra	120
VSIA Dailes teātris (DailesT)	121
VSIA Daugavpils teātris (DT)	122
VSIA Jaunais Rīgas teātris (JRT)	123
VSIA Kremerata Baltica (KB)	124
VSIA Latvijas Koncerti (LK)	125
VSIA Latvijas Leļļu teātris (LLT)	126
VSIA Latvijas Nacionālais simfoniskais orķestris (LNSO)	127
VSIA Latvijas Nacionālais teātris (LNT)	128
VSIA Latvijas Nacionālā opera un balets (LNOB)	129
VSIA Liepājas simfoniskais orķestris (LSO)	130
VSIA Mihaila Čehova Rīgas Krievu teātris (MČRKKT)	131
VSIA Rīgas cirks (RC)	132

VSIA Valmieras drāmas teātris (VDT)	133
VSIA Valsts Akadēmiskais koris "Latvija" (VAKL)	134
6.8. Pārējās nozares	135
6.8.1. Sertificēšana, atbilstības novērtēšana un metroloģija	135
SIA Latvijas Nacionālais metroloģijas centrs (LNMC)	136
SIA Latvijas standarts (LVS)	137
6.8.2. Sabiedriskie elektroniskie plašsaziņas līdzekļi	138
VSIA Latvijas Radio (LR)	139
VSIA Latvijas Televīzija (LTV)	140
6.8.3. Izglītība un sports	141
SIA Latvijas Nacionālais sporta centrs (LNSC)	142
VSIA Rīgas Tūrisma un radošās industrijas tehnikums (RTRIT)	143
6.8.4. Pārējās valsts kapitālsabiedrības	144
AS Attīstības finanšu institūcija Altum (ALTUM)	145
VAS Latvijas Loto (LL)	146
VSIA Latvijas Proves birojs (LPB)	147
VSIA Latvijas Vēstnesis (LV)	148
VSIA Latvijas Vides, ģeoloģijas un meteoroloģijas centrs (LVGMC)	149
SIA Publisko aktīvu pārvaldītājs Possessor (Possessor)	150
SIA Vides investīciju fonds (VIF)	151

1. pielikums.	
Valsts kapitālsabiedrības, valsts kapitāla daļas, valsts kapitālsabiedrībām un valsts izšķirošā ietekmē esošām kapitālsabiedrībām piederošās kapitāldaļas (31.12.2022.)	152
2. pielikums.	
Pašvaldību kapitālsabiedrības un pašvaldību kapitāla daļas (31.12.2022.)	158

Attēli

Attēls Nr. 1. Valsts kapitālsabiedrību apgrozījums un pārējo kapitālsabiedrību apgrozījums no 2014. līdz 2021. gadam, procenti, miljoni EUR 10

Attēls Nr. 2. Valsts kapitālsabiedrību aktīvi un pārējo kapitālsabiedrību aktīvi no 2014. līdz 2021. gadam, procenti, miljoni EUR 11

Attēls Nr. 3. Vidējais aktīvu apgrozījuma koeficients (neto apgrozījums / kopējie aktīvi) valsts, pārējām un visām kapitālsabiedrībām no 2014. līdz 2021. gadam, koeficients 12

Attēls Nr. 4. Valsts kapitālsabiedrību peļņa un pārējo kapitālsabiedrību peļņa no 2014. līdz 2021. gadam, miljoni EUR, procenti 12

Attēls Nr. 5. Rentabilitāte (kopējā peļņa / neto apgrozījums) valsts, pārējām un visām kapitālsabiedrībām no 2014. līdz 2021. gadam, procenti 13

Attēls Nr. 6. Aktīvu atdeve (kopējā peļņa / kopējie aktīvi) valsts, pārējām un visām kapitālsabiedrībām no 2014. līdz 2021. gadam, procenti 14

Attēls Nr. 7. Valsts kapitāla daļu turētāji valsts kapitālsabiedrībās 2022. gada beigās 20

Attēls Nr. 8. Publiskojamās informācijas prasību izpildes apjoms (%) valsts kapitālsabiedrību tīmekļvietnēs 36

Attēls Nr. 9. Publiskojamās informācijas prasību izpildes apjoms (%) pašvaldību tīmekļvietnēs par 2021. gadu 40

Attēls Nr. 10. Publiskojamās informācijas prasību izpildes apjoms (%) pašvaldību tīmekļvietnēs par 2022. gadu 40

Attēls Nr. 11. Informācijas atklātības nodrošināšana pašvaldību lielo kapitālsabiedrību tīmekļvietnēs 43

Attēls Nr. 12. Valsts kapitālsabiedrību kopējie aktīvi pa nozarēm no 2020. līdz 2022. gadam, miljoni EUR 46

Attēls Nr. 13. Valsts kapitālsabiedrību pašu kapitāls pa nozarēm no 2020. līdz 2022. gadam, miljoni EUR 47

Attēls Nr. 14. Valsts kapitālsabiedrību apgrozījums pa nozarēm no 2018. līdz 2022. gadam, miljoni EUR 49

Attēls Nr. 15. Vidēji gadā nodarbinātie valsts kapitālsabiedrībās pa nozarēm no 2018. līdz 2022. gadam, skaits un procenti 51

Attēls Nr. 16. Vidēji gadā nodarbinātie valsts kapitālsabiedrībās pa nozarēm no 2018. līdz 2022. gadam, skaits 51

Attēls Nr. 17. Vidējā bruto atlīdzība uz vienu nodarbināto vidēji gadā no 2018. līdz 2022. gadam, tūkstoši EUR 52

Attēls Nr. 18. Izmaksātās dividendes valstij par iepriekšējo pārskata gadu valsts kapitālsabiedrībās pa nozarēm no 2018. līdz 2022. gadam, miljoni EUR 53

Attēls Nr. 19. Valsts kapitālsabiedrību iemaksas budžetā pa nozarēm no 2020. līdz 2022. gadam, miljoni EUR 57

Attēls Nr. 20. Valsts kapitālsabiedrību no valsts budžeta saņemtais finansējums dalījumā pa nozarēm no 2020. līdz 2022. gadam, miljoni EUR 58

Attēls Nr. 21. Valsts kapitālsabiedrību veiktie ziedojumi dalījumā pa nozarēm no 2020. līdz 2022. gadam, tūkstoši EUR. 60

Attēls Nr. 22. Valsts kapitālsabiedrību saņemtie ziedojumi pa nozarēm no 2020. līdz 2022. gadam, tūkstoši EUR. 60

Attēls Nr. 23. Valsts kapitālsabiedrību kopējais apgrozījums, miljoni EUR, un rentabilitāte, procenti, no 2014. līdz 2022. gadam 62

Attēls Nr. 24. Valsts kapitālsabiedrību peļņa, miljoni EUR, un pašu kapitāla atdeve (ROE), procenti, no 2014. līdz 2022. gadam 64

Attēls Nr. 25. Valsts kapitālsabiedrību kopējā peļņa pa nozarēm no 2018. līdz 2022. gadam, miljoni EUR 66

Attēls Nr. 26. Valsts kapitālsabiedrību pašu kapitāla atdeves rādītāji pa nozarēm no 2018. līdz 2022. gadam, procenti 67

Attēls Nr. 27. Valsts kapitālsabiedrību kopējie aktīvi, miljoni EUR, un aktīvu atdeve (ROA), procenti, no 2014. līdz 2022. gadam 68

Attēls Nr. 28. Valsts kapitālsabiedrību aktīvu atdeve (ROA) pa nozarēm no 2018. līdz 2022. gadam, procenti 69

Attēls Nr. 29. Valsts kapitālsabiedrību izdevumi un kapitālieguldījumi pētniecībā un attīstībā no 2020. līdz 2022. gadam, miljoni EUR 70

Tabulas

Tabula Nr. 1. Valsts kapitālsabiedrību un kapitālsabiedrību ar valsts kapitāla daļu darbību raksturojošie kopējie finanšu rādītāji no 2019. līdz 2022. gadam 15

Tabula Nr. 2. Dividendēs izmaksājamās peļņas daļas apmēra salīdzinājums atbilstoši tiesiskā regulējuma izmaiņām 23

Tabula Nr. 3. Nominācijas procesi, kuros kā komisijas loceklis ir piedalījies Pārresoru koordinācijas centra pārstāvis 2022. gadā 24

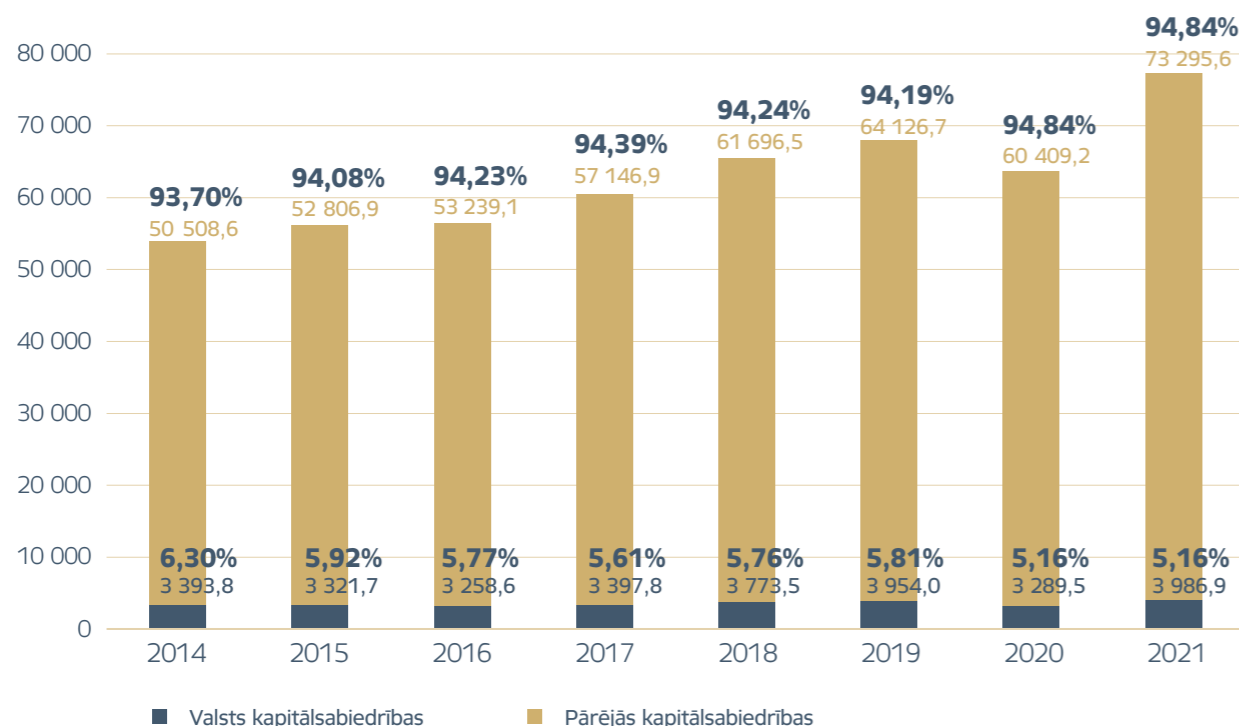
Tabula Nr. 4. Informācijas atklātības nodrošināšana valsts kapitāla daļu turētāju tīmekļvietnēs. 34

Ainaži	VSIA "Bērnu psihoneiroloģiskā slimnīca "Ainaži""
airBaltic	AS "Air Baltic Corporation"
ALTUM	AS "Attīstības finanšu institūcija Altum"
AS	akciju sabiedrība
AST	AS "Augstsprieguma tīkls"
ATD	VSIA "Autotransporta direkcija"
BKT	SIA "Bobsleja un kamanīņu trase Sigulda"
BKUS	VSIA "Bērnu klīniskā universitātes slimnīca"
CSDD	VAS "Ceļu satiksmes drošības direkcija"
DailesT	VSIA "Dailes teātris"
Daugavas stadions	VSIA "Kultūras un sporta centrs Daugavas stadions"
DPNS	VSIA "Daugavpils psihoneiroloģiskā slimnīca"
DT	VSIA "Daugavpils teātris"
EBITDA	Ieņēmumi pirms procentu, nodokļu, nolietojuma un amortizācijas atskaitījumiem (<i>angļu val. – Earnings before interest, tax, depreciation and amortization</i>)
EDzL	SIA "Eiropas dzelzceļa līnijas"
EUR	eiro
ERAF	Eiropas Reģionālās attīstības fonds
ES	Eiropas Savienība
ĢM	VSIA "Slimnīca "Ģintermuiža""
IMP	VSIA "Iekšlietu ministrijas poliklīnika"
IS	informācijas sistēma
IT	informācijas tehnoloģijas
JRT	VSIA "Jaunais Rīgas teātris"
KB	VSIA "Kremerata Baltica"
LAU	VAS "Latvijas autoceļu uzturētājs"
LDz	VAS "Latvijas dzelzceļš"
LGS	VAS "Latvijas gaisa satiksme"
LJA	VSIA "Latvijas Jūras administrācija"
LK	VSIA "Latvijas Koncerti"
LL	VAS "Latvijas Loto"
LLKC	SIA "Latvijas Lauku konsultāciju un izglītības centrs"
LLT	VSIA "Latvijas Leļļu teātris"
LMC	SIA "Ludzas medicīnas centrs"
LMT	SIA "Latvijas mobilais telefons"
LNMC	SIA "Latvijas Nacionālais metroloģijas centrs"
LNOB	VSIA "Latvijas Nacionālā opera un balets"
LNSO	VSIA "Latvijas Nacionālais simfoniskais orķestris"
LNT	VSIA "Latvijas Nacionālais teātris"
LP	VAS "Latvijas Pasts"
LPB	VSIA "Latvijas Proves birojs"
LR	VSIA "Latvijas Radio"
LSO	VSIA "Liepājas simfoniskais orķestris"

LSP	VSIA "Lielstraupes pils"
LTV	VSIA "Latvijas Televīzija"
LV	VSIA "Latvijas Vēstnesis"
LVC	VSIA "Latvijas valsts ceļi"
LVĢMC	VSIA "Latvijas Vides, ģeoloģijas un meteoroloģijas centrs"
LVM	AS "Latvijas valsts meži"
LVRTC	VAS "Latvijas Valsts radio un televīzijas centrs"
LS	SIA "Latvijas standarts"
MP	VSIA "Meliorprojekts"
OECD	Ekonomiskās sadarbības un attīstības organizācijas
P&A	Pētniecība un attīstība
PJS	VSIA "Piejūras slimnīca"
PKC	Pārresoru koordinācijas centrs
Possessor	SIA "Publisko aktīvu pārvaldītājs Possessor"
PSKUS	VSIA "Paula Stradiņa klīniskā universitātes slimnīca"
PV	AS "Pasažieru vilciens"
RAKUS	SIA "Rīgas Austrumu klīniskā universitātes slimnīca"
RC	VSIA "Rīgas cirks"
RIX	VAS "Starptautiskā lidosta "Rīga""
RKT	VSIA "Mihaila Čehova Rīgas Krievu teātris"
RPNC	VSIA "Rīgas Psihiatrijas un narkoloģijas centrs"
ROA	aktīvu atdeve (<i>angļu val. – Return on assets</i>)
ROE	pašu kapitāla atdeve (<i>angļu val. – Return on equity</i>)
RTRIT	VSIA "Rīgas Tūrisma un radošās industrijas tehnikums"
SCM	SIA "Sporta centrs "Mežaparks""
SPNS	VSIA "Strenču psihoneiroloģiskā slimnīca"
ŠN	VSIA "Šampētera nams"
TCL	SIA "Tenisa centrs "Lielupe""
TET	SIA "Tet"
TNA	SIA "Tiesu namu aģentūra"
TOS	VSIA "Traumatoloģijas un ortopēdijas slimnīca"
UIN	uzņēmumu ienākuma nodoklis
Vaivari	VSIA "Nacionālais rehabilitācijas centrs "Vaivari""
VAKL	VSIA "Valsts Akadēmiskais koris "Latvija""
VAS	valsts akciju sabiedrība
VASES	VAS "Elektroniskie sakari"
VDT	VSIA "Valmieras drāmas teātris"
VIF	SIA "Vides investīciju fonds"
VNĪ	VAS "Valsts nekustamie īpašumi"
VO	AS "Ventas osta"
VSIA	valsts sabiedrība ar ierobežotu atbildību
ZMŅI	VSIA "Zemkopības ministrijas nekustamie īpašumi"

Valsts kapitālsabiedrībām ir būtiska loma Latvijas tautsaimniecībā. Valsts kapitālsabiedrības ne tikai novērš tirgus nepilnības un pilda sabiedrībai stratēģiski svarīgus uzdevumus, bet kopumā veicina tautsaimniecības attīstību, dod finansiālu labumu sabiedrībai un nodrošina

pieejamus un augstas kvalitātes pakalpojumus. Lai ilustrētu valsts kapitālsabiedrību lomu valsts tautsaimniecībā, tiks apskatīts to devums no 2014. līdz 2021. gadam.



Attēls Nr. 1. Valsts kapitālsabiedrību apgrozījums un pārējo kapitālsabiedrību apgrozījums no 2014. līdz 2021. gadam, procenti, miljoni EUR

Kopējais komercsabiedrību 2021. gadā sasniegtais apgrozījums bija 77,3 miljardi EUR¹⁰, kas ir par 13,6 miljardiem EUR vairāk nekā 2020. gadā un ir +21,3 % pieaugums. Salīdzinoši 2020. gadā samazinājums pret 2019. gadu bija -4,4 miljardi EUR jeb -6,4 %. Tas norāda, ka komercsabiedrību Covid-19 pandēmijas ietekmē 2020. gadā ir piedzīvojušas būtisku recesiju, taču 2021. gadā komercsabiedrības ir spējušas pielāgoties jaunajiem tirgus apstākļiem un ir notikusi arī būtiska izaugsme, pārsniedzot 2019. gada rādītājus par 9,2 miljardiem EUR jeb +13,52 %.

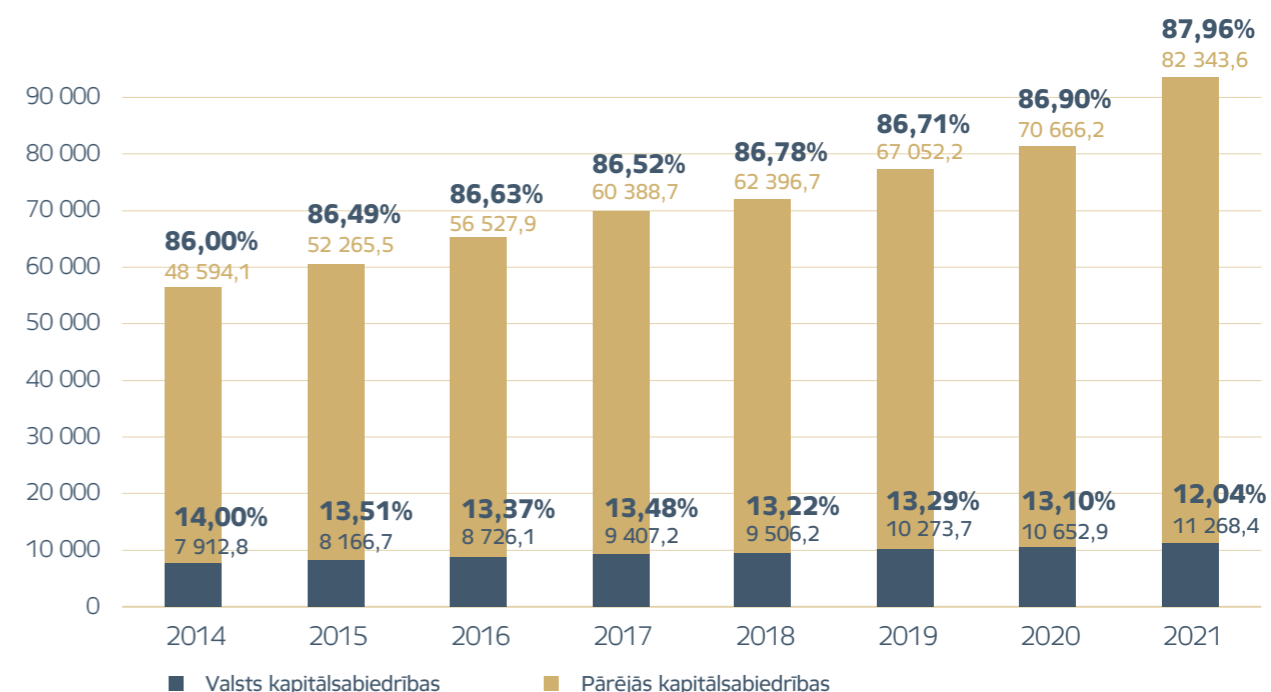
No komercsabiedrību kopējā apgrozījuma 5,16 % radīja valsts kapitālsabiedrības, kas, salīdzinot ar 2020. gadu, ir būtisks pieaugums finansiālā izteiksmē +697,3 miljoni EUR jeb par +21,20 %, taču praktiski ir bez izmaiņām (-0,0054 procentpunkti) kopējā procentuālajā komercsabiedrību apgrozījuma apjomā, kas norāda, ka valsts kapitālsabiedrību apgrozījums ir audzis gandrīz pilnīgi identiski kā privāto komercsabiedrību apgrozījums, kuru apgrozījums finansiālā izteiksmē palielinājās par +12,9 miljardiem EUR, bet procentuālā par +17,6 %. Salīdzinājumam 2020. gadā valsts kapitālsabiedrību

apgrozījums samazinājās par -664,5 miljoniem EUR jeb -16,8 %, kamēr privāto komercsabiedrību apgrozījums samazinājās par -3,7 miljardiem EUR jeb -6,2 %.

No valsts kapitālsabiedrībām lielākais apgrozījuma kritums 2021. gadā, salīdzinot ar 2020. gadu, bija AS "Rīgas siltums" (konsolidēts) -5,4 miljoni EUR (jeb -3,6 % kritums no 151,9 miljoniem EUR uz 146,5 miljoniem EUR). Vēl apgrozījuma kritums virs -1 miljona EUR bija VAS "Latvijas dzelzceļš" (konsolidēts; -4,7 miljoni EUR). Vēl 16 valsts kapitālsabiedrībām bija apgrozījuma samazinājums līdz 1 miljoniem EUR, kopā

veidojot apgrozījuma kritumu -3,2 miljoni EUR.

Savukārt vislielākais apgrozījuma pieaugums 2021. gadā bija AS "Latvenergo" (koncerns; +291,8 miljoni EUR), SIA "Rīgas Austrumu klīniskā universitātes slimnīca" (+62,1 miljoni EUR), AS "Air Baltic Corporation" (konsolidēts; +59,3 miljoni EUR), AS "Latvijas valsts meži" (konsolidēts; +55,6 miljoni EUR) un VSIA "Paula Stradiņa klīniskā universitātes slimnīca" (+42,6 miljoni EUR). Kopumā 53 valsts kapitālsabiedrībām bija apgrozījuma pieaugums.



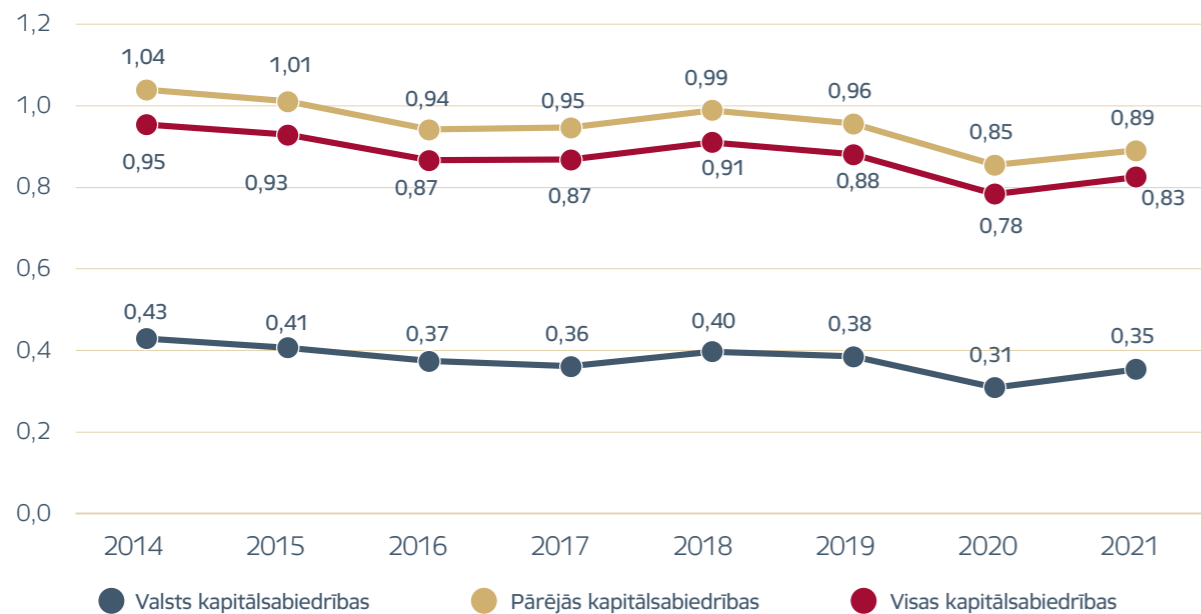
Attēls Nr. 2. Valsts kapitālsabiedrību aktīvi un pārējo kapitālsabiedrību aktīvi no 2014. līdz 2021. gadam, procenti, miljoni EUR

Kapitālsabiedrību aktīvi faktiski rāda teorētisko potenciālu, ar kuru varētu radīt ienākumus un peļņu. Valsts kapitālsabiedrības 2021. gadā izmantoja 12 %¹¹ no valstī kopumā komersantu rīcībā esošajiem aktīviem, kas bija 11,27 miljardi EUR, un, salīdzinot ar 2020. gadu, tas bija samazinājums kopējo kapitālsabiedrību aktīvu struktūrā

par -1,06 procentpunktiem. Valsts kapitālsabiedrību aktīvi 2021. gadā pieauga par +615,5 miljoniem EUR jeb +5,8 %, kas norāda, ka, neskatoties uz Covid-19 pandēmiju, kapitālsabiedrības ir turpinājušas palielināt savu aktīvu apjomu un, salīdzinot ar 2020. gadu (pieaugums +3,7 % pret 2019. gadu) pieauguma tempi ir palielinājušies.

¹⁰ Centrālās statistikas pārvaldes datubāze, Komersantu peļņa vai zaudējumi (milj. euro), avots: https://data.stat.gov.lv/pxweb/lv/OSP_PUB/START_ENT_UF_UFF/UFF020.

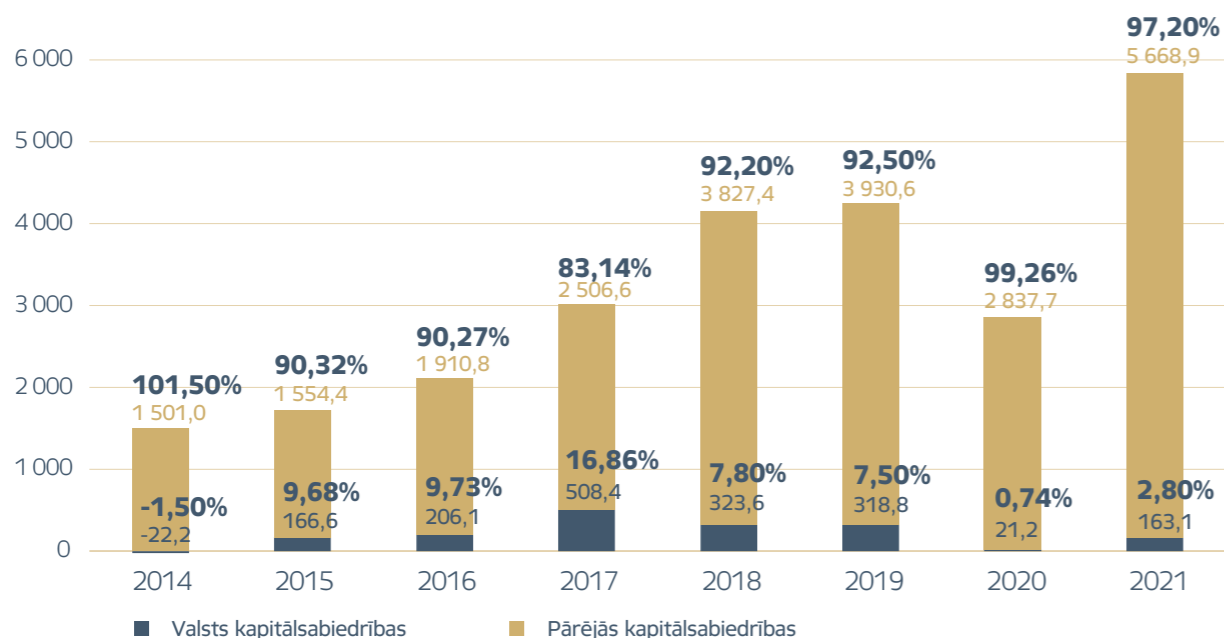
¹¹ Centrālās statistikas pārvaldes datubāze, Komersantu aktīvi un pasīvi gada beigās (NACE 2. red.), (milj. euro), avots: https://data.stat.gov.lv/pxweb/lv/OSP_PUB/START_ENT_UF_UFF/UFF040.



Attēls Nr. 3. Vidējais aktīvu apgrozījuma koeficients (neto apgrozījums / kopējie aktīvi) valsts, pārējām un visām kapitālsabiedrībām no 2014. līdz 2021. gadam, koeficients

Kopumā apgrozījuma un aktīvu attiecība ir labāka privātajam sektoram, kas skaidrojams ar atšķirīgiem mērķiem attiecībā uz aktīvu sastāvu. Viens no galvenajiem privātā sektora pamatmērķiem ir iespējami lielākas peļņas gūšana ar iespējami mazāku aktīvu un kapitāla iesaisti. Otrs faktors ir aktīvu sastāvs – daudzas valsts kapitālsabiedrības uztur un nodrošina bāzi publisku pakalpojumu sniegšanai (slimnīcas, publiskā infrastruktūra), kā arī liela mēroga

infrastruktūru enerģētikā un transporta nozarē. Šo nozaru funkcionēšana ir iespējama tikai ar lieliem kapitālieguldījumiem (hidroelektrostacijas, dzelzceļa un avio infrastruktūra utt.). 2021. gadā gan ir palielinājies aktīvu apgrozījuma koeficients gan visās kapitālsabiedrībās – gan valsts, gan pārējās kapitālsabiedrībās, kas liecina par aktīvu izmantošanas pieaugumu, taču vēl nesasniedz pirms Covid-19 pandēmijas perioda rādītājus.

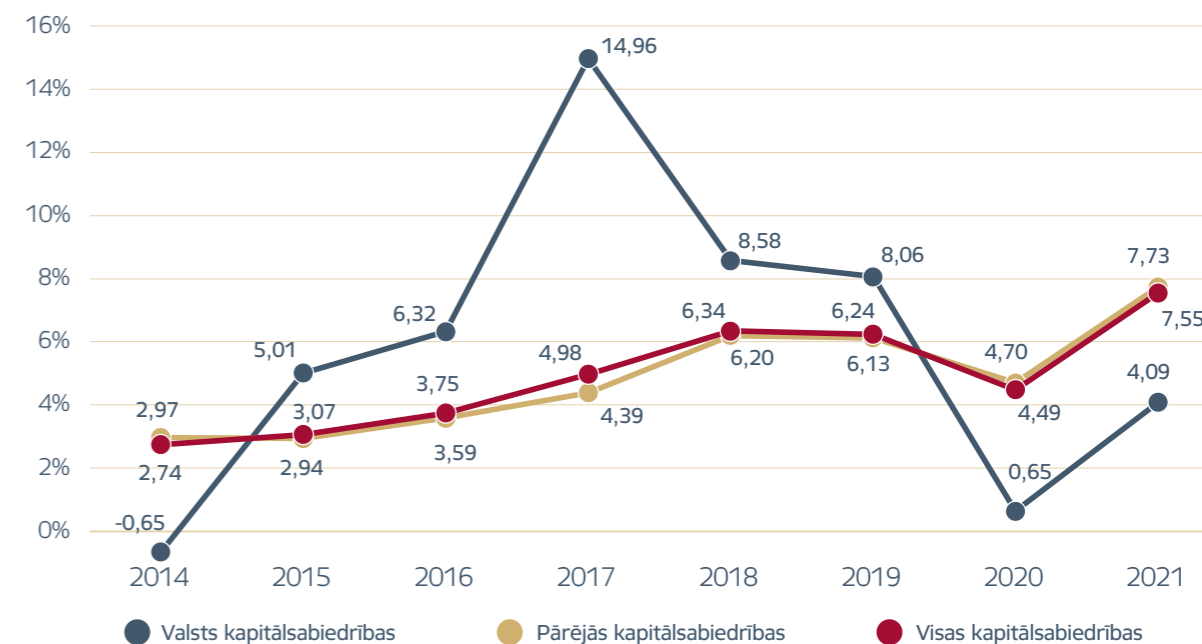


Attēls Nr. 4. Valsts kapitālsabiedrību peļņa un pārējo kapitālsabiedrību peļņa no 2014. līdz 2021. gadam, miljoni EUR, procenti

No kopumā valstī 2021. gadā uzrādītās kapitālsabiedrību peļņas 5,67 miljardi EUR¹² tikai 2,80 % veidojušas valsts kapitālsabiedrības, kas, salīdzinot ar 2020. gadu ir ļoti būtisks pieaugums +2,06 procentpunktu apjomā no kopējās visu kapitālsabiedrību peļņas. Kopējā valsts kapitālsabiedrību peļņa 2021. gadā palielinājās par 141,8 miljoniem EUR jeb +667,7 % un sasniedza 163,1 miljonus EUR. Valsts kapitālsabiedrību sniegtā informācija (pašu novērtējums, informāciju nav sniegušas visas kapitālsabiedrības) par Covid-19 pandēmijas kopējo ietekmi uz peļņu 2021. gadā ir bijusi vidēji būtiska un vērtējama kā papildus radīti zaudējumi -48,3 miljonu EUR apmērā (2020. gadā -298,6 miljoni EUR). Bez Covid-19 ietekmes peļņa būtu vērtējama 211,4 miljonu EUR apmērā (2020. gadā -319,8 miljonu EUR apmērā). Būtiskā Covid-19 pandēmijas ietekme uz peļņu 2021. gadā bija divām transporta nozares kapitālsabiedrībām – AS “Air Baltic Corporation” un VAS “Latvijas gaisa satiksme”, kas kopā veidoja -51,3 miljonu EUR papildus radītus zaudējumus pēc pašu novērtējuma. Salīdzinājumam 2020. gadā būtiska Covid-19 pandēmijas ietekme uz peļņu 2020. gadā bija trim transporta nozares kapitālsabiedrībām – AS “Air Baltic Corporation”, VAS “Starptautiskā lidosta “Rīga”” un VAS “Latvijas gaisa satiksme”, kas kopā veidoja -295,3 miljonu EUR papildus radītus zaudējumus pēc pašu novērtējuma. Izslēdzot šos papildus radītus zaudējumus valsts kapitālsabiedrību kopējā peļņa varētu būt sasniegusi 2021. gadā 214,4

miljonus EUR (2020. gadā -316,6 miljonus EUR). Izslēdzot šīs trīs kapitālsabiedrības no aprēķiniem 2021. gadā – peļņa sasniedza 311,4 miljonus EUR (2020. gadā -309,3 miljonus EUR). Kopumā, ņemot vērā, ka 194,0 miljonus EUR no 2017. gada peļņas veidoja [uzņēmumu ienākuma nodokļa](#) (turpmāk – UIN) [likuma](#) reformas ietekme saistībā ar reversēto atlikto UIN un nedaudz obligātās iepirkuma komponentes (OIK) pieauguma ierobežošanas un atteikšanās no nākotnes ieņēmumiem dotāciju kopējā ietekme, tāpēc precizētā saimnieciskā peļņa 2017. gadā sasniedza 314,4 miljonus EUR, tad valsts kapitālsabiedrības no 2017. līdz 2021. gadam, izslēdzot trīs minētās aviācijas nozares valsts kapitālsabiedrības 2020. un 2021. gadā, kopumā ir pelnījušas salīdzinoši nemainīgā apjomā – no 305 līdz 325 miljoniem EUR gadā, kas liecina, ka Covid-19 pandēmijas ietekme ir bijusi būtiska atsevišķās nozarēs, taču lielāko daļu no valsts kapitālsabiedrību nav ietekmējusi.

Pārējās kapitālsabiedrības kopumā ir piedzīvojušas būtisku peļņas pieaugumu 2021. gadā +2,8 miljardu EUR jeb +99,8 % apjomā pret 2020. gadu. Salīdzinot ar pirms Covid-19 pandēmijas periodu – 2019. gadu – šis pieaugums ir mazāks, taču tāpat būtisks – +1,7 miljardu EUR jeb +30,7 % apjomā pret 2019. gadu, kas liecina, ka jau 2021. gadā ekonomiskā aktivitāte ir atgriezies pirms Covid-19 pandēmijas līmenī un piedzīvojuši izaugsmi.



Attēls Nr. 5. Rentabilitāte (kopējā peļņa / neto apgrozījums) valsts, pārējām un visām kapitālsabiedrībām no 2014. līdz 2021. gadam, procenti

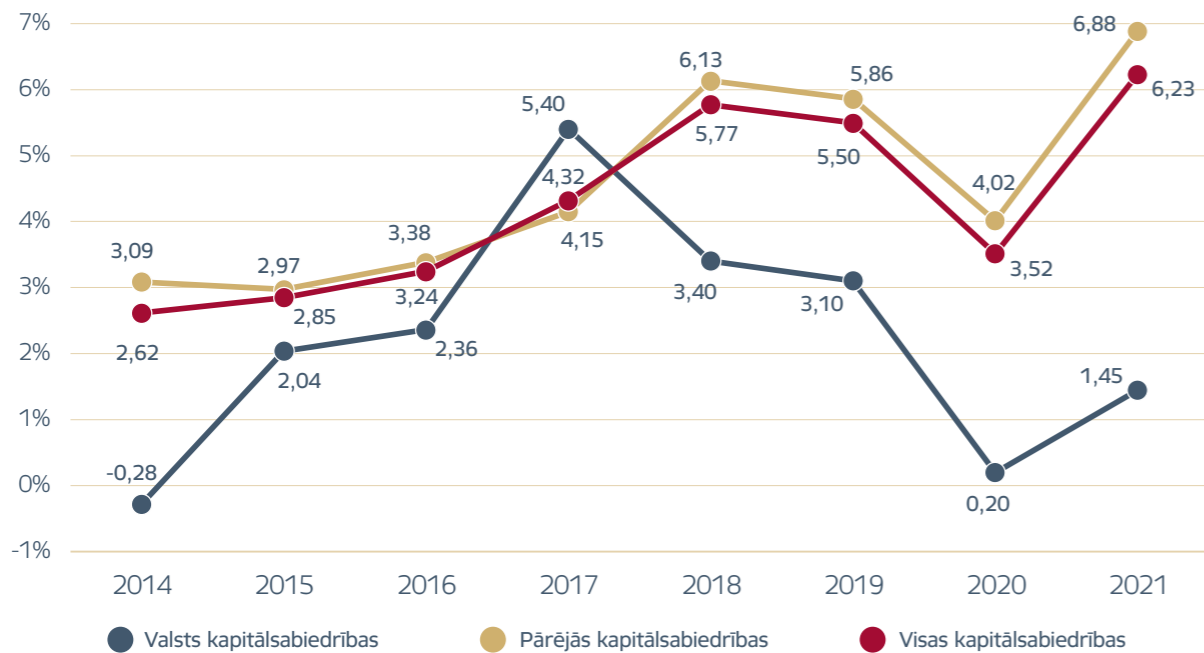
Vērtējot peļņu pret apgrozījumu jeb rentabilitāti, kopējais valsts kapitālsabiedrību rezultāts ir krietni zemāks kā pārējās kapitālsabiedrībās – attiecīgi 4,09% (valsts kapitālsabiedrības)

un 7,73 % (pārējās kapitālsabiedrības) 2021. gadā. Arī vērtējot peļņu pret aktīviem jeb aktīvu atdevi, tas ir labāks privātajā sektorā – attiecīgi 1,45 % (valsts kapitālsabiedrības)

¹² Centrālās statistikas pārvaldes datubāze, Komersantu peļņa vai zaudējumi (milj. euro), avots: https://data.stat.gov.lv/pxweb/lv/OSP_PUB/START_ENT_UF_UFF/UFF020.

un 6,88 % (pārējās kapitālsabiedrības). Kopumā, salīdzinot ar 2020. gadu, ir noticis būtisks gan rentabilitātes, gan aktīvu atdeves pieaugums gan valsts (attiecīgi par +3,44 un +1,25 procentpunktiem), gan pārējās kapitālsabiedrībās (attiecīgi par +3,03 un +2,87 procentpunktiem). Valsts kapitālsabiedrībās gan rentabilitāte, gan aktīvu atdeve ir zemāka par pārējām kapitālsabiedrībām, tāpat kā 2020. gadā. Valsts aktīvu atdeve 2021. gadā ir par 79,0 % (2020. gadā – 95,0 %) un rentabilitāte par 47,1 % (2020. gadā – 86,3 %) zemāka kā pārējās kapitālsabiedrībās. Attiecībā

pret pirms Covid-19 pandēmijas periodu – 2019. gadu – rentabilitāte un aktīvu atdeves rādītāji ir relatīvi dažādi valsts kapitālsabiedrībām un pārējām kapitālsabiedrībām. Valsts kapitālsabiedrībām rentabilitātes un aktīvu atdeves rādītāji nav atgriezušies pirms Covid-19 pandēmijas – 2019. gada – līmenī, 2021. gadā atpaliekot no 2019. gada līmeņa par attiecīgi -1,66 un -3,97 procentpunktiem, savukārt, pārējās kapitālsabiedrībās tie jau ir pārsnieguši pirms Covid-19 pandēmijas līmeni, pārsniedzot 2019. gada rādītājus par attiecīgi +1,02 un +1,60 procentpunktiem.



Attēls Nr. 6. Aktīvu atdeve (kopējā peļņa / kopējie aktīvi) valsts, pārējām un visām kapitālsabiedrībām no 2014. līdz 2021. gadam, procenti

Kopējie valsts kapitālsabiedrību rādītāji 2022. gadā, salīdzinot ar 2021. gadu, ir mainījušies būtiski atsevišķos rādītājos un lielākajā daļā ar būtisku pozitīvu tendenci, kas norāda uz vēl lielāku pielāgošanos Covid-19 pandēmijas radītajiem apstākļiem un to seku pilnīgu samazināšanos. Par +1,66 miljardiem EUR (+41,5 %), salīdzinot ar 2021. gadu, ir palielinājies kopējais apgrozījums, sasniedzot 5,64 miljardus EUR. Kopējā peļņa ir palielinājusies par 329,2 miljoniem EUR (+201,9 %) līdz 492,3 miljoniem EUR. Kopējā EBITDA ir palielinājusies par +423,9 miljoniem EUR (+53,1 %) līdz 1,22 miljardiem EUR. Kopējā EBITDA rentabilitāte ir palielinājusies par +1,63 procentpunktiem jeb +8,1 %, salīdzinot ar 2021. gadu, sasniedzot 21,67 % 2022. gadā. Nedaudz ir palielinājušās arī kopējās investīcijas, t.i., par +15,8 miljoniem EUR (+2,1 %) līdz 760,0 miljoniem EUR. Palielinājies arī kopējais aktīvu apjoms par +1,14 miljardiem EUR jeb +10,1 %, sasniedzot kopējo aktīvu apjomu 12,4 miljardus EUR. Par 483,4 miljoniem EUR jeb 9,1 % palielinājies pašu kapitāla apjoms, sasniedzot kopējo pašu kapitāla apjomu 5,79

miljardi EUR apmērā. Palielinājums ir arī pamatkapitāla apjomā +171,1 miljons EUR jeb +3,7 %, sasniedzot kopā 4,84 miljardus EUR. Kopumā 15 valsts kapitālsabiedrībās tika palielināts pamatkapitāls gan kā akcionāra vai dalībnieka finanšu ieguldījums, gan kā finanšu ieguldījums augstas gatavības projektu īstenošanai, gan kapitalizējot nesadalīto peļņu, gan veicot pamatkapitāla apmaksu ar nekustamā īpašuma ieguldījumu. 2022. gadā samazinājušās samaksātās dividendes valsts budžetā (par -18,3 miljoniem EUR jeb -8,3 %, kopā 201,7 miljoni EUR) un no valsts budžeta saņemtais finansējums (par -134,2 miljoniem EUR jeb -11,0 %, kopā 1,1 miljardi EUR). Nedaudz ir palielinājušās iemaksas valsts un pašvaldību budžetos (par +1,6 miljoniem EUR jeb +0,2 %, kopā 876,6 miljoni EUR). Nedaudz ir palielinājušies arī saņemtie ziedojumi (par +0,16 miljoniem EUR jeb +9,8 %) līdz 1,8 miljoniem EUR un būtiski ir samazinājušies veiktie ziedojumi (par -3,66 miljoniem EUR jeb -70,2 %), sasniedzot attiecīgi 1,6 miljonus EUR.

Arī rentabilitātes (par +4,64 procentpunktiem, sasniedzot 8,73 %), aktīvu atdeves (par +2,52 procentpunktiem, sasniedzot 3,97 %) un pašu kapitāla atdeves (par +5,43 procentpunktiem, sasniedzot 8,50 %) rādītāji ir būtiski uzlabojušies 2022. gadā, salīdzinot ar 2021. gadu.

Salīdzinot ar 2019. gadu jeb pirms Covid-19 pandēmijas laiku lielākā daļa finanšu rādītāji 2022. gadā pārsniedz 2019. gada rādītājus, izņemot investīcijas (samazinājums

par -219,1 miljonu EUR jeb -22,4 %), samaksātās dividendes valsts budžetā (samazinājums par -30,2 miljoniem EUR jeb -13,0 %), kopējā likviditāte (samazinājums par -0,17 jeb -10,8 %), nodarbināto skaits (samazinājums par -3 926 nodarbinātiem jeb -7,9 %) un veiktie ziedojumi un arī no valsts budžeta saņemtais finansējums (palielinājies par +368,2 miljoniem EUR jeb +51,4 %) pārsniedz 2019. gada rādītājus.

Tabula Nr. 1. Valsts kapitālsabiedrību un kapitālsabiedrību ar valsts kapitāla daļu darbību raksturojošie kopējie finanšu rādītāji no 2019. līdz 2022. gadam

Galvenie finanšu rādītāji, milj. EUR

	2019	2020	2021	2022
Apgrozījums	3 954,0	3 289,5	3 986,9	5 641,9
Peļņa/zaudējumi	318,8	21,2	163,1	492,3
EBITDA	926,5	601,1	798,9	1 222,8
Aktīvi	10 273,7	10 652,9	11 268,4	12 409,4
Pamatkapitāls	3 834,1	4 369,7	4 665,6	4 836,7
Pašu kapitāls	4 772,3	5 054,2	5 305,7	5 789,1
Investīcijas	979,1	635,6	744,2*	760,0
Samaksātās dividendes valsts budžetā	231,8	220,9	220,0	201,7
Samaksātās iemaksas valsts un pašvaldību budžetos	865,0	849,9	875,0*	876,6
Saņemtie ziedojumi	1,07	1,80	1,66	1,82
Veiktie ziedojumi	6,27	5,09	5,22	1,56
No valsts budžeta saņemtais finansējums	716,9	1 216,0*	1 219,2*	1 085,1

Galvenie finanšu rādītāji, % un koeficienti

Rentabilitāte (peļņa/apgrozījums), %	8,06	0,65	4,09	8,73
Aktīvu atdeve, ROA (peļņa/aktīvi), %	3,10	0,20	1,45	3,97
Pašu kapitāla atdeve, ROE (peļņa/pašu kapitāls), %	6,68	0,42	3,07	8,50
Kopējā likviditāte (īstermiņa aktīvi/īstermiņa kreditori)	1,57	1,48	1,42	1,40
Saistību īpatsvars (saistības/pašu kapitāls)	1,13	1,08	1,10	1,12

Citi rādītāji

Nodarbināto skaits	49 483	46 784	45 356	45 557
Vidējā bruto atlīdzība uz vienu nodarbināto gadā, tūkst. EUR	16,3	17,2	19,6	20,9
Dzimumu attiecība pārvaldē, sievietes/vīrieši	skaitis procenti	71/177 29/71	62/156 28/72	65/170 28/72
Gada pārskats pēc SFPS, jā/nē	skaitis procenti	20/55 27/73	20/56 26/74	21/52 29/71
Sagatavots paziņojums par korporatīvo pārvaldību, jā/ nē	skaitis procenti	dati netika apkopoti	7/63 10/90	20/50 29/71
Sagatavots nefinanšu paziņojums, jā/ nē	skaitis procenti	dati netika apkopoti	12/58 17/83	19/51 23/77

* Ir veiktas aprēķina korekcijas.

Investīciju apjomi 2022. gadā ir nedaudz palielinājušies, salīdzinot ar 2021. gadu, taču vēl joprojām nav

sasnieguši apjomu, kāds bija 2019. gadā pirms Covid-19 pandēmijas. Lai arī teorētiski investīciju apjomus varēja



iespaidot Covid-19 pandēmija, valsts kapitālsabiedrības nav ziņojušas par lielu ietekmi uz to gan 2020., gan 2021. gadā, gan 2022. gadā, izņemot vienu gadījumu par jauno elektrovlcienu iegādi. Pēc valsts kapitālsabiedrību sniegtās informācijas (pašu novērtējums, informāciju nav sniegušas visas valsts kapitālsabiedrības) Covid-19 kopējā ietekme uz investīcijām ir bijis samazinājums par -118,1 miljoniem EUR, kas ir vairāk kā 2020. un 2021. gadā, taču lielākā daļa no ietekmes ir saistīta ar Covid-19 pandēmijas un Krievijas iebrukuma Ukrainā dēļ veiktajām izmaiņām jauno elektrovlcienu piegādes termiņos. Šī ietekme novērtēta vairāk kā 110 miljonu EUR apmērā, kas bija 97,4 % no valsts kapitālsabiedrību kopējās norādītās ietekmes uz investīcijām. Procentuāli šī investīciju atlikšanas vai neveikšanas ietekme 2020. gadā bija 3,9 % no veiktajām investīcijām, 2021. gadā – 5,6 % un 2022. gadā –15,5 % (bez jauno elektrovlcienu piegādes termiņu atlikšanas -0,4 %). 2022. gadā investīcijas kopumā palielinājušās par +15,8 miljoniem EUR jeb +2,1 %, salīdzinot ar 2021. gadu un samazinājušās par -219,1 miljoniem EUR, salīdzinot ar 2019. gadu, kopumā sasniedzot investīcijas 760,0 miljonu EUR apmērā. Vislielākais investīcijas 2022. gadā tāpat kā 2021. gadā bija transporta nozarē, sasniedzot 281,1 miljonu EUR. Transporta nozarē bija arī vislielākais investīciju pieaugums 2022. gadā +49,7 miljoni EUR jeb +21,5 %, kur būtiskāko pieaugumu veidoja VAS “Latvijas dzelzceļš” un AS “Air Baltic Corporation” investīciju pieaugums – attiecīgi +32,9 miljoni EUR jeb +206,3 % un +14,5 miljoni EUR jeb +7,5 % apmērā. No kapitālsabiedrībām vislielākās investīcijas 2022. gadā veica AS “Air Baltic Corporation” par kopējo summu 206,9 miljonu EUR apmērā, kamēr 2021. gadā tā veica investīcijas 192,5 miljonu EUR apmērā, 2020. gadā – 78,0 miljonu EUR, bet 2019. gadā 333,9 miljonu EUR apmērā.

Relatīvi būtisks investīciju kritums bija VAS “Latvijas autoceļu uzturētājs” un VAS “Latvijas gaisa satiksme”. VAS “Latvijas autoceļu uzturētājs” investīcijas samazinājās par -6,4 miljoniem EUR jeb -84,6 %, sasniedzot kopējās investīcijas 1,2 miljonus EUR, salīdzinājumam 2021. gadā kopējās investīcijas bija 7,5 miljoni EUR un pirms Covid-19 pandēmijas 2019. gadā bija 12,8 miljoni EUR. VAS “Latvijas gaisa satiksme” investīcijas samazinājās par -1,7 miljoniem EUR jeb -40,2 %, sasniedzot kopējās investīcijas 2,6 miljonus EUR, salīdzinājumam 2021. gadā kopējās investīcijas bija 4,3 miljoni EUR, bet pirms Covid-19 pandēmijas 2019. gadā bija 9,0 miljoni EUR.

Otrā lielākā investīciju veicēja 2022. gadā bija enerģētikas nozare, kas veica kopējās investīcijas 188,6 miljonu EUR apmērā, kas ir par -16,2 miljoniem EUR jeb -7,9 % mazāk kā 2021. gadā, kad tika veiktas investīcijas 204,9 miljonu EUR apmērā un par -85,5 miljoniem EUR jeb -31,2 % mazāk kā 2019. gadā, kad tika veiktas investīcijas 274,1 miljonu EUR apmērā. No 2022. gadā kopumā 188,6 miljonu EUR veiktajām investīcijām enerģētikā 121,7 miljonu EUR veica AS “Latvenergo”, 46,4 miljonu EUR AS “Augstsprieguma tīkls” un 20,5 miljonu EUR AS “Rīgas siltums”.

Trešā lielākā investīciju veicēja 2022. gadā bija sakaru nozares valsts kapitālsabiedrības, tikai nedaudz apsteidzot veselības nozares kapitālsabiedrības un veicot investīcijas 110,1 miliona EUR apjomā, kas ir būtisks investīciju samazinājums, salīdzinot ar 2021. gadu, kas bija par -37,8 miljoniem EUR jeb -25,6 % mazāk. Šajā nozarē lielākās investīciju veicējas bija SIA “Tet” un SIA “Latvijas Mobilais Telefons” ar attiecīgi 37,8 miljonu EUR un 61,9 miljonu EUR veiktām investīcijām, veicot investīcijas infrastruktūras un tīklu izbūvē un tīkla pakalpojumu pilnveidē, piemēram,

kopējais LMT bāzes staciju skaits pārsniedz jau 1500¹³ un 2022. gadā izbūvēta optika 7 tūkstošu jaunu adrešu Latvijā un pabeigta 68 optiskā mezglu modernizācija, kas uzlaboja pakalpojumus vairāk nekā 100 tūkstošiem klientu.

Būtisks investīciju pieaugums ir arī veselības nozares valsts kapitālsabiedrībās kas veidoja pieaugumu +26,7 miljonus EUR jeb +33,6 %, sasniedzot kopējās investīcijas 2022. gadā 106,1 miljonu EUR, salīdzinājumā ar 79,4 miljonu EUR lielām investīcijām 2021. gadā un 38,5 miljonu EUR lielām investīcijām pirms Covid-19 pandēmijas 2019. gadā.

Desmit lielākās valsts kapitālsabiedrības pēc investīciju apjoma 2021. gadā ir investējušas 88,4 % no kopējām investīcijām, kas ir par 0,4 procentpunktiem vairāk kā 2021. gadā.

Darbinieku skaits valsts kapitālsabiedrībās, salīdzinot ar 2021. gadu pēc vairāku gadu pārtraukuma palielinājās, sasniedzot +0,4 % jeb 201 nodarbinātā pieaugumu, ko galvenokārt veicināja nodarbināto pieaugums veselības (+462 nodarbināto jeb +3,2 %) un nekustamā īpašuma nozarē (+18 nodarbināto jeb +2,7 %). Valsts kapitālsabiedrībās darbinieku samazinājums līdz 2022. gadam bija sešus gadus pēc kārtas. Kopumā valsts kapitālsabiedrībās nodarbināti 45,6 tūkstoši cilvēku,

kas ir 5,04 %¹⁴ no ekonomiski aktīvajiem iedzīvotājiem, un, salīdzinot ar 2021. gadu, ir neliels samazinājums -0,04 procentpunktu apjomā. 2022. gadā pēc 13 gadu pārtraukuma valstī ekonomiski aktīvo iedzīvotāju skaits beidzot pieauga¹⁵ – par 12,0 tūkstošiem jeb 1,3 %, palielinoties līdz 904,2 tūkstošiem ekonomiski aktīvo iedzīvotāju vecumā no 15 līdz 64 gadiem. Bezdarba līmenis 2022. gadā turpināja samazināties un sasniedza 7,1 %, samazinoties par 0,8 procentpunktiem salīdzinājumā ar bezdarba līmeni 2021. gadā, kad tas bija 7,9 % (2020. gadā – 8,4 %, 2019. gadā – 6,5 %, 2018. gadā – 7,6 %, 2017. gadā – 8,9 %, 2016. gadā – 9,9 %) ¹⁶. Savukārt vidējais atalgojums valsts kapitālsabiedrībās turpina pieaugumu, jo 2018. gadā atalgojums pieauga par +12,6 %, salīdzinot ar 2017. gadu, 2019. gadā par +6,9 %, salīdzinot ar 2018. gadu, 2020. gadā par +5,7 %, salīdzinot ar 2019. gadu, 2021. gadā par +14,0 %, salīdzinot ar 2020. gadu, bet 2022. gadā par +6,5 %, salīdzinot ar 2021. gadu, kas bija zemāk nekā strādājošo mēneša vidējās darba samaksas pieaugums valstī 2022. gadā (+7,5 %) ¹⁷. Vidējā bruto samaksa darbiniekiem gadā valsts kapitālsabiedrībās bija par 26,9 % augstāka nekā valstī kopumā 2022. gadā, un tā sasniedza 20,9 tūkstošus EUR.

¹³ SIA “Latvijas Mobilais Telefons” koncerna konsolidētais 2022. gada pārskats, 4. lpp., avots: www.ur.gov.lv.

¹⁴ Rādītāji aprēķināti 15–64 gadu vecuma grupā, izmantojot datus no https://data.stat.gov.lv/pxweb/lv/OSP_PUB/START_EMP_NBB_NBA/NBA010.

¹⁵ Rādītāji aprēķināti 15–64 gadu vecuma grupā, izmantojot datus no https://data.stat.gov.lv/pxweb/lv/OSP_PUB/START_EMP_NBB_NBA/NBA010.

¹⁶ Rādītāji aprēķināti 15–64 gadu vecuma grupā, izmantojot datus no https://data.stat.gov.lv/pxweb/lv/OSP_PUB/START_EMP_NBB_NBA/NBA010.

¹⁷ Saskaņā ar https://data.stat.gov.lv/pxweb/lv/OSP_PUB/START_EMP_DS_DSV/DSV010 datiem strādājošo mēneša vidējā darba samaksa 2022. gadā bija 1 373 euro.

[Publiskas personas kapitāla daļu un kapitālsabiedrību pārvaldības likums](#), kas stājās spēkā 2015. gada 1. janvārī, nosaka regulējumu valsts kapitālsabiedrību pārvaldībai. Augstākā lēmējinstītūcija attiecībā uz valsts kapitāla daļu un kapitālsabiedrību pārvaldību ir Ministru kabinets, kas:

- lemj par valsts līdzdalības iegūšanu, saglabāšanu un izbeigšanu kapitālsabiedrībā un vērtējumu attiecībā uz līdzdalības nosacījumiem;
- lemj par vispārējā stratēģiskā mērķa noteikšanu;
- apstiprina atšķirīgus dividendu maksājumus kapitālsabiedrībām gan vidēja termiņa darbības stratēģijas darbības periodam, gan iepriekšējam pārskata gadam.

Koordinācijas institūcijas uzdevumus nodrošina Valsts kanceleja (līdz 2023. gada 28. februārim PKC), veicot valsts kapitālsabiedrību un valsts kapitāla daļu pārvaldības koordināciju un uzraudzību. Valsts kanceleja:

- izstrādā [vadlīnijas](#) un Ministru kabineta noteikumu projektus attiecībā uz valsts kapitālsabiedrību korporatīvās pārvaldības praksi;
- sniedz valsts kapitāla daļu turētājiem atzinumu par kapitālsabiedrības vidēja termiņa darbības stratēģijā izvirzītajiem finanšu mērķiem un darbības finanšu rādītājiem (dividendēs izmaksājamo peļņas daļu, peļņas rādītājiem, kapitāla atdevi u. c.), kā arī to saskaņotību ar kapitālsabiedrības vidēja termiņa darbības stratēģijā izvirzītajiem nefinanšu mērķiem;
- sniedz atzinumu Ministru kabinetam par valsts līdzdalības kapitālsabiedrībā pamatotību – tās saglabāšanu, izbeigšanu vai iegūšanu;
- sniedz konsultācijas Ministru prezidentam, Ministru kabinetam, valsts kapitāla daļu turētājiem (ministriņām) un kapitālsabiedrību vadībai un atbildīgajiem darbiniekiem, kā arī organizē mācības par jautājumiem, kas saistīti ar publisku personu kapitālsabiedrību pārvaldību;
- nodrošina, ka tiek publiskota aktuāla informācija par valsts kapitālsabiedrībām un valsts izšķirošajā ietekmē esošajām kapitālsabiedrībām, kā arī izstrādā ikgadēju konsolidētu pārskatu par valsts kapitāla daļām un valsts kapitālsabiedrībām;

- nodrošina regulāru informācijas apmaiņu ar Ekonomiskās sadarbības un attīstības organizācijas (OECD) Valsts uzņēmumu un privatizācijas darba grupu, piedalās tās darbā un sekmē OECD rekomendāciju ieviešanu valsts kapitālsabiedrību pārvaldībai, kā arī Latvijas valsts kapitālsabiedrību darbības atbilstību attīstīto valstu atzītajai labajai korporatīvās pārvaldības praksei.

Lai nodrošinātu efektīvu publisko personu kapitālsabiedrību un kapitāla daļu pārvaldību, ir izveidota koleģiāla institūcija – Valsts kapitāla daļu un valsts kapitālsabiedrību pārvaldības koordinācijas institūcijas padome (turpmāk – Koordinācijas institūcijas padome), kas izskata un pirms apstiprināšanas saskaņo koordinācijas institūcijas izstrādātos vadlīniju projektus publiskas personas kapitāla daļu pārvaldības jomā, kā arī likumā noteiktajos gadījumos izvērtē koordinācijas institūcijas atzinumu, ja valsts kapitāla daļu turētājs vai valsts kapitālsabiedrības padome (ja tāda ir izveidota) nepiekrīt tam vai ir lūgusi šo jautājumu izskatīt Koordinācijas institūcijas padomē. Jāatzīmē, ka līdz šim Koordinācijas institūcijas padomei šādus jautājumus nav bijis nepieciešams izskatīt. Koordinācijas institūcijas padome ir tiesīga sniegt priekšlikumus koordinācijas institūcijai arī par citiem ar publiskas personas kapitāla daļu pārvaldību saistītiem jautājumiem. Koordinācijas institūcijas padomes sastāvā iekļauti astoņu ministriju pārstāvji un Latvijas Brīvo arodbiedrību savienības, Latvijas Pašvaldību savienības, Latvijas Tirdzniecības un rūpniecības kameras un Latvijas Darba devēju konfederācijas deleģētie pārstāvji, kā arī piedalīties padomes sēdēs bez balsstiesībām tiek uzaicināts Baltijas Korporatīvās pārvaldības institūta pārstāvis.

Valsts kapitāla daļu turētājs kapitālsabiedrībā ir ministrija vai cita valsts pārvaldes iestāde, kuru par valsts kapitāla daļu turētāju iecēlis Ministru kabinets. Ministru kabinets nosaka ministriju, kurai attiecīgajā nozarē ir būtiska nozīme konkrētu valsts kapitāla daļu pārvaldībā (turpmāk – nozares ministrija). Ja valsts kapitāla daļu turētājs ir ministrija, kapitāla daļu turētāja lēmumus pieņem ministrijas valsts sekretārs vai ar valsts sekretāra rīkojumu noteikta cita ministrijas amatpersona. Kapitāla daļu turētājs:

- vai nozares ministrija var ierosināt valsts līdzdalības

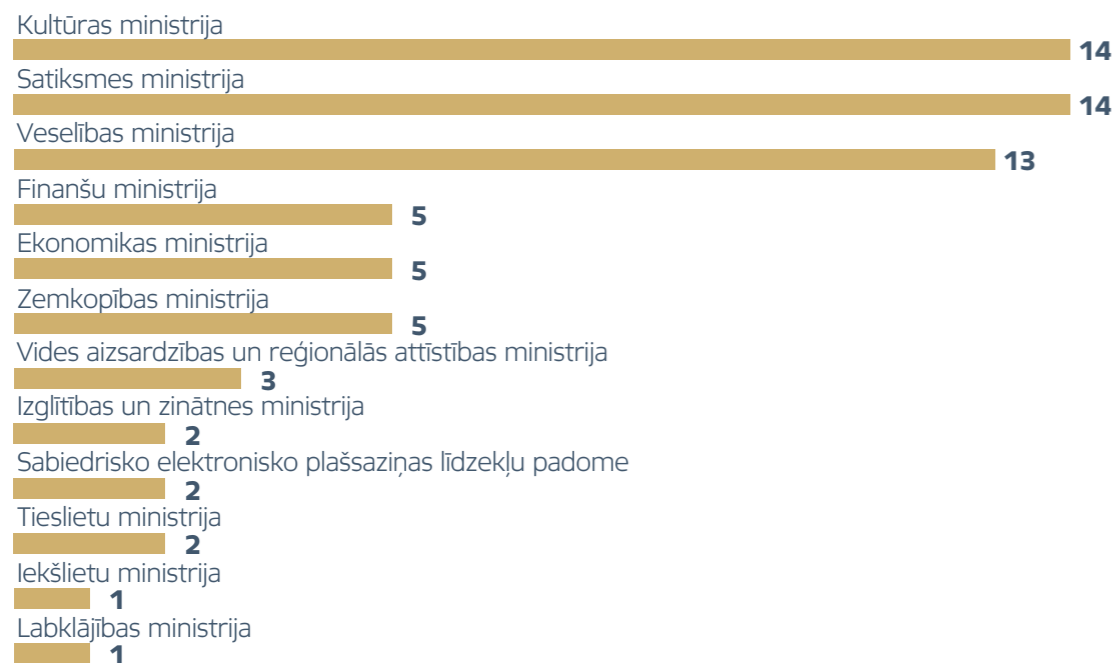
iegūšanu vai izbeigšanu, kā arī izšķirošās ietekmes iegūšanu vai izbeigšanu kapitālsabiedrībā. Priekšlikumam pievieno vērtējumu par līdzdalības vai izšķirošās ietekmes iegūšanas atbilstību [Valsts pārvaldes iekārtas likuma 88. panta](#) pirmās daļas nosacījumiem attiecībā uz publiskas personas līdzdalību kapitālsabiedrībās, kā arī vispārējo stratēģisko mērķi, ko priekšlikuma iesniedzējs piedāvā valstij sasniegt ar līdzdalību kapitālsabiedrībā;

- nodrošina, ka tiek izstrādāta vidēja termiņa darbības stratēģija;
- nosaka dividendēs izmaksājamo peļņas daļu;
- izvērtē kapitālsabiedrības darbības rezultātus;
- publisko savā tīmekļvietnē aktuālo informāciju par kapitālsabiedrībām, kurās tas ir daļu turētājs;
- ierosina kandidāta nominācijas procesu kapitālsabiedrības padomes vai valdes (ja kapitālsabiedrībā nav izveidota padome) locekļa amatam;
- pieņem dalībnieku sapulces kompetencē esošos lēmumus par sabiedrības gada pārskata apstiprināšanu, peļņas izlietošanu; valdes locekļu un valdes priekšsēdētāja ievēlšanu un atsaukšanu, izņemot gadījumus, ja sabiedrībā ir izveidota padome; padomes (ja tāda ir izveidota) locekļu ievēlšanu un atsaukšanu; revidenta ievēlšanu un atsaukšanu; prasības celšanu pret valdes vai padomes (ja tāda ir izveidota) locekli vai par atteikšanos no prasības pret viņiem, kā arī par sabiedrības pārstāvja iecelšanu sabiedrības pārstāvēšanai tiesā; sabiedrības statūtu apstiprināšanu un grozīšanu; atlīdzības apmēru revidentam, padomes locekļiem (ja tāda ir izveidota) un valdes locekļiem (izņemot gadījumus, ja ir izveidota padome); pamatkapitāla palielināšanu vai samazināšanu; sabiedrības reorganizāciju; likvidatora ievēlšanu un atsaukšanu; vidēja termiņa darbības stratēģiju, izņemot gadījumus, ja ir izveidota padome.

Sākot ar 2020. gada 1. jūniju, visās akciju sabiedrībās ir jābūt izveidotai padomei, bet padomi var izveidot arī sabiedrības ar ierobežotu atbildību, ja iepriekšējā pārskata gadā sabiedrības rādītāji atbilst abiem šādiem kritērijiem:

- 1) neto apgrozījums ir lielāks par 8 miljoniem euro;
 - 2) bilances kopsumma ir lielāka par 4 miljoniem euro.
- Padomes 2022. gada beigās darbojās 19 valsts kapitālsabiedrībās. Saskaņā ar [Publiskas personas kapitāla daļu un kapitālsabiedrību pārvaldības likumu](#) padomes uzdevumi ir šādi:

- 1) ievēlēt un atsaukt valdes priekšsēdētāju un valdes locekļus;
- 2) noteikt valdes locekļu atlīdzību;
- 3) apstiprināt vidēja termiņa darbības stratēģiju un uzraudzīt tās īstenošanu;
- 4) pastāvīgi uzraudzīt, lai sabiedrības lietas tiktu kārtotas saskaņā ar normatīvo tiesību aktu, sabiedrības statūtu, akcionāru sapulces lēmumu prasībām;
- 5) izskatīt sabiedrības gada pārskatu, valdes ziņojumu un valdes priekšlikumus par peļņas izlietošanu, sagatavot par tiem padomes ziņojumu un iesniegt tos akcionāru sapulcei;
- 6) pārstāvēt sabiedrību tiesā visās sabiedrības celtajās prasībās pret valdes locekļiem un valdes locekļu celtajās prasībās pret sabiedrību;
- 7) apstiprināt darījuma slēgšanu starp sabiedrību un valdes locekli vai revidentu;
- 8) iepriekš izskatīt visus jautājumus, kas ir akcionāra vai akcionāru sapulces kompetencē vai kas pēc valdes vai padomes locekļu ierosinājuma ieteikti izskatīšanai akcionāru sapulcē, un sniegt atzinumu par tiem;
- 9) sniegt akcionāram priekšlikumus par sabiedrības darbības uzlabošanu;
- 10) apstiprināt ikgadējo budžetu un uzraudzīt tā izpildi;
- 11) uzraudzīt iekšējās kontroles un risku pārvaldības sistēmu darbību, pārskatīt to atbilstību un efektivitāti;
- 12) apstiprināt būtiskākās politikas, kurās definēti sabiedrības darbības principi attiecībā uz risku pārvaldību, interešu konflikta novēršanu, korupcijas apkarošanu, korporatīvo pārvaldību un citiem jautājumiem;
- 13) veikt padomes darba ikgadējo pašvērtējumu.



Attēls Nr. 7. Valsts kapitāla daļu turētāji valsts kapitālsabiedrībās 2022. gada beigās¹⁸

1.1. Valsts līdzdalība un vispārējais stratēģiskais mērķis

Saskaņā ar Kapitālsabiedrību pārvaldības likuma 7. panta pirmo daļu publiskai personai ir pienākums ne retāk kā reizi piecos gados pārvērtēt katru tās tiešo līdzdalību kapitālsabiedrībā un tās atbilstību Valsts pārvaldes iekārtas likuma 88. panta pirmajā daļā minētajiem nosacījumiem (izņemot, ja likumā ir noteikts, ka attiecīgās kapitālsabiedrības kapitāla daļas vai akcijas nav atsavināmas). 2022. gadā turpinājās valsts līdzdalības vairākās kapitālsabiedrībās izvērtēšana, un Ministru kabinets izskatīja kapitāla daļu turētāju sagatavotos līdzdalību izvērtējumus un lēma par jauna vispārējā stratēģiskā mērķa apstiprināšanu un valsts līdzdalības saglabāšanu šādās kapitālsabiedrībās: AS "Air Baltic Corporation", VSIA "Dailies teātris", VSIA "Daugavpils teātris", VAS "Elektroniskie sakari", VSIA "Jaunais Rīgas teātris", VSIA "Kremerata Baltica", VSIA "Latvijas Koncerti", VSIA "Latvijas Leļļu teātris", VSIA "Latvijas Nacionālais simfoniskais orķestris", VSIA "Latvijas Nacionālā opera un balets", VSIA "Latvijas Proves birojs", VSIA "Liepājas simfoniskais orķestris", VSIA "Latvijas Nacionālais teātris", VSIA "Mihaila Čehova Rīgas Krievu teātris", VSIA "Rīgas cirks", VSIA "Valmieras drāmas teātris", VSIA "Valsts

Akadēmiskais koris "Latvija", VAS "Valsts nekustamie īpašumi" un VSIA "Šampētera nams". Ņemot vērā, ka publiskai personai ir pienākums ne retāk kā reizi piecos gados pārvērtēt vispārējo stratēģisko mērķi publiskas personas kapitālsabiedrībai, kuras kapitāla daļas vai akcijas nav atsavināmas (kurai nav jāveic līdzdalības pārvērtēšana), Ministru kabinets 2022. gadā apstiprināja jaunu AS "Latvijas valsts meži" vispārējo stratēģisko mērķi.

Ar Ministru kabineta 2022. gada 31. maija rīkojumu Nr. 402 "Par centralizētas valsts īpašumā esošo nacionālo sporta bāzu pārvaldības struktūras izveidi" tika atbalstīts konceptuālajā ziņojumā "Par centralizētas valsts īpašumā esošo nacionālo sporta bāzu pārvaldības struktūras izveidi" ietvertais risinājums, atbilstoši kuram 2022. gadā tika veikta SIA "Bobsleja un kamanīņu trase "Sigulda"", SIA "Tenisa centrs "Lielupe"" un SIA "Sporta centrs "Mežaparks"" reorganizācija, pievienojot tās VSIA "Kultūras un sporta centrs "Daugavas stadions"", kurai tika mainīts nosaukums uz SIA "Latvijas Nacionālais sporta centrs". Ar minēto lēmumu kapitālsabiedrībai tika noteikts vispārējais stratēģiskais mērķis.

¹⁸ Ietver arī atsevišķas ne 100% piederošas kapitālsabiedrības kā AS "Air Baltic Corporation", SIA "Lauku konsultāciju un izglītības centrs", SIA "Ludzas medicīnas centrs" un ietver vairākiem valsts kapitāldaļu turētājiem piederošu kapitālsabiedrību – AS "Attīstības finanšu institūcija Altum".

1.2. Stratēģiju izstrāde

2022. gadā koordinācijas institūcijas atzinuma sniegšanai tika iesniegti 13 vidēja termiņa darbības stratēģiju projekti (turpmāk – projekts) un viens vidēja termiņa darbības stratēģijas (turpmāk – stratēģija) grozījums. Tika sniegti 18 atzinumi, tai skaitā divi atkārtoti atzinumi ar ieteikumiem un priekšlikumiem stratēģiju projektu uzlabojumiem. Gada laikā iesniegto stratēģijas projektu un izsniegto atzinumu skaits var nesakrist, jo darbs notiek nepārtraukti un 2022. gadā tika izsniegti atzinumi arī par 2022. gadā iesniegtajiem projektiem. 2022. gadā tika apstiprinātas un saņemtas 17 stratēģijas vai to grozījumi. Vienpadsmit no 2022. gadā iesniegtajām apstiprinātajām stratēģijām atzinumu bija saņēmušas 2022. gadā, savukārt, sešas stratēģijas atzinumu saņēma jau 2021. gadā. Lielākoties laika periods no stratēģijas projekta iesniegšanas koordinācijas institūcijā līdz tās galējai apstiprināšanai neaizņēma vairāk par sešiem mēnešiem, kas liecina par uzlabojumiem stratēģiju izstrādes un apstiprināšanas procesā.

Kā jau tas tika novērots iepriekšējos gados, arī 2022. gadā lielākā daļa stratēģiju tika apstiprinātas tad, kad to stratēģiju termiņš jau bija iesācies un stratēģiju termiņš parasti ir trīs vai četri gadi, kas faktiski nozīmē, ka stratēģijas ietvēra nākotnes perspektīvu tikai attiecībā uz nākamajiem diviem vai trim gadiem, kaut gan trīs gadi ir minimālais normatīvajos aktos noteiktais vidēja termiņa darbības stratēģijas periods. Vienlaikus jāatzīmē, ka pēdējo gadu laikā ilgtermiņa plānošana ir kļuvusi sarežģīta objektīvu apstākļu dēļ, ko kapitālsabiedrību valdes un kapitāla daļu turētāji nevar paredzēt vai ietekmēt. Covid-19 pandēmija un ar to saistītie ierobežojumi, karš Ukrainā, sankcijas, energoresursu krīze un tamlīdzīgi faktori strauji maina situāciju un izstrādātie stratēģiju projekti kļūst neaktuāli ātrāk, nekā tas būtu normālos apstākļos, kā rezultātā stratēģijas ir biežāk jāaktualizē pirms termiņa beigām.

Vienlaikus īstermiņa plānošana rada papildu slogu gan kapitālsabiedrībai, gan kapitāla daļu turētājam, gan koordinācijas institūcijai, jo izstrādes un saskaņošanas process ir laika ietilpīgs. Būtiski ir arī tas, ka plānojot īstermiņā, nav iespējams kvalitatīvi plānot un attīstīt lielākus investīciju projektus un stratēģijās trūkst kapitālsabiedrības ilgtermiņa attīstības redzējuma.

Ministru kabineta 2022. gada 13. septembra sēdē tika atbalstīts koordinācijas institūcijas sagatavotais konceptuālais ziņojums "[Par publisku personu kapitālsabiedrību un publisku personu kapitāla daļu pārvaldības politikas nepieciešamajām izmaiņām](#)"¹⁹

¹⁹ https://tapportals.mk.gov.lv/public_participations/9719d255-5689-49cc-988e-5d8e787a3a08

²⁰ <https://www.valstskapitals.gov.lv/lv/vadlinijas/>

(turpmāk – konceptuālais ziņojums), kas nosaka mērķtiecīgākas valsts kapitālsabiedrību pārvaldības politikas īstenošanu, paredzot tādu būtisku izmaiņu ieviešanu kā katrā jaunā politiskā cikla valdības korporatīvās pārvaldības politikas noteikšanu, pienākumu Ministru kabinetam reizi 5 gados izskatīt arī neprivatizējamu valsts kapitālsabiedrību turpmāko stratēģisko attīstību un ieviest centralizētāku valdes locekļu atlasi kapitālsabiedrībās, kurām nav izveidotas padomes.

Konceptuālais ziņojums skaidro publisku personu kapitālsabiedrību kapitāla daļu turētāju pienākumu izstrādāt īpašnieka gaidu vēstules pirms vidēja termiņa darbības stratēģijas izstrādes uzsākšanas. Ministru kabinets, jau 2021. gada 16. novembrī apstiprinot koordinācijas institūcijas sagatavoto Informatīvo ziņojumu par inovāciju veicināšanu un pētniecības un attīstības mērķu noteikšanu valsts kapitālsabiedrībās, atbalstīja pilotprojektu veidā uzsākt gaidu vēstulju ieviešanu. Ir apstiprināta izmaiņu veikšana normatīvajos aktos, lai virzītos uz lielākas lomas un atbildības noteikšanu kapitālsabiedrību padomēm, tostarp vidēja termiņa darbības stratēģiju izstrādē un darbības rezultātu izvērtēšanā, samazinot koordinācijas institūcijas iesaisti procesos, kuru īstenošana ir uzņēmumu padomju atbildība un atstājot tai pienākumu sniegt atzinumus par vidēja termiņa stratēģijas projektiem un ikgadējā darbības rezultātu izvērtējumu tajās kapitālsabiedrībās, kurās darbojas tikai valde. Ziņojums rosina noteikt regulāru valsts kapitālsabiedrību stratēģiskās attīstības izvērtēšanu valsts kapitālsabiedrībās, arī tādās, kuru kapitāla daļas vai akcijas nav atsavināmas. Šādu izvērtējumu plānots noteikt vienlaikus ar vispārējā stratēģiskā mērķa noteikšanu nākamajam periodam.

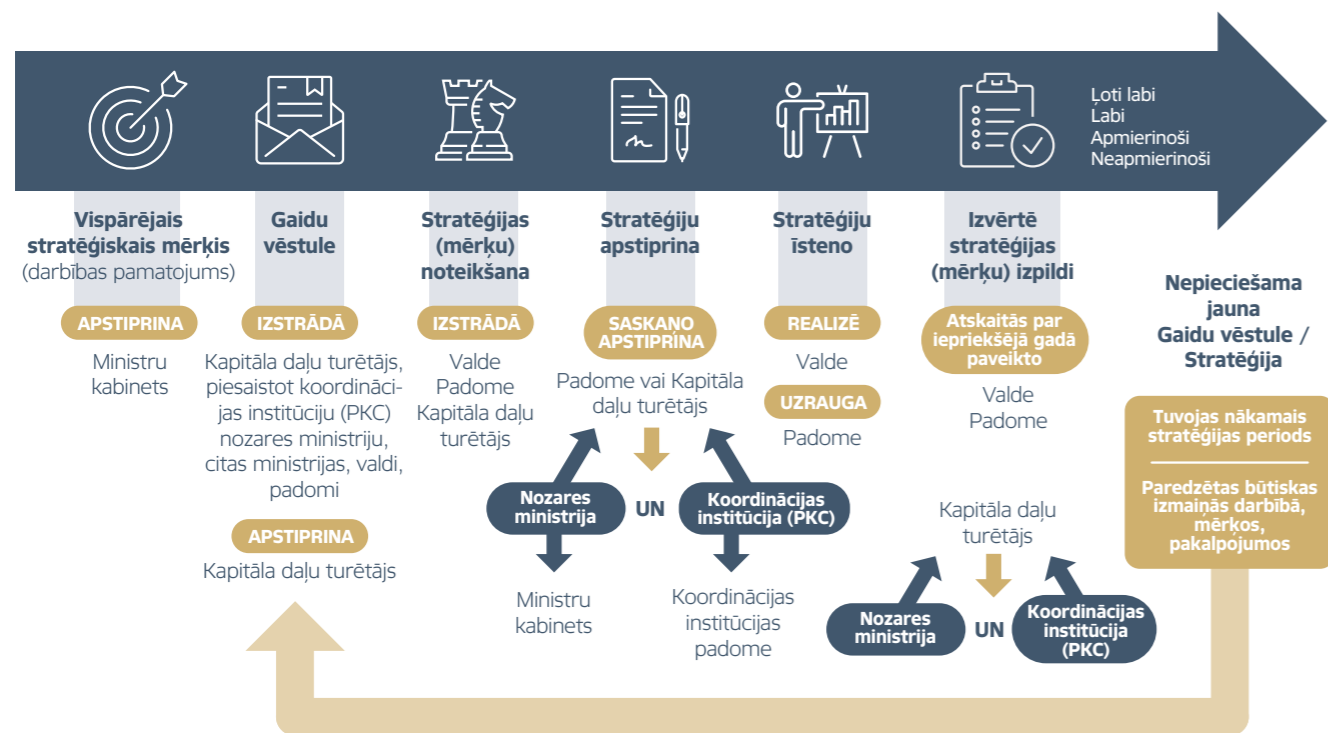
2022. gadā tika izstrādātas un Valsts kapitālsabiedrību pārvaldības Koordinācijas institūcijas padomes 17. jūnija sēdē tika saskaņotas jaunās "[Valsts kapitālsabiedrību vidēja termiņa darbības stratēģijas izstrādes vadlīnijas](#)"²⁰. Vadlīnijas ir būtiski papildinātas, iekļaujot nodaļas par gaidu vēstules izstrādi un saturu, kā arī ir atjaunināti un papildināti pielikumi. Vadlīnijās ir jauna II. nodaļa "Gaidu vēstules izstrādes process", kur noteikta secība gaidu vēstules izstrādei, savukārt III. nodaļā un 2. pielikumā ir skaidrots gaidu vēstules saturs, bet 1. pielikumā ir iekļauta valsts kapitālsabiedrību grupēšana. Vadlīniju izstrādē tika ņemti vērā priekšlikumi no KPMG un PwC projektu ziņojumu ieteikumiem, kā arī Baltijas korporatīvās pārvaldības institūta Politikas grupas

ieteikumi "Akcionāra gaidu vēstule valsts un pašvaldību kapitālsabiedrībās.

Gaidu vēstule ir skaidrs īpašnieka mandāts kapitālsabiedrībai, kurā ir fiksēts un izskaidrots, kas tai jāsasniedz vidējā termiņā – trīs līdz septiņos gados. Tā ir precīzs vēstījums gan par statusu, kādā kapitālsabiedrība darbojas, gan par virzieniem, kuros tieši ir jāstrādā.

Būtiski, ka, izstrādājot gaidu vēstuli, ir jābūt diskusijai ne tikai starp kapitālsabiedrību un tās kapitāla daļu turētāju, bet ar visām iesaistītajām pusēm, panākot vienošanos par mērķiem. Tiek sagaidīts, ka gaidu vēstuli sagatavošanas rezultātā mērķi kapitālsabiedrībām būs izaicinošāki un būs aptverts plašāks skatījums, ietverot arī diskusiju ar kapitālsabiedrības padomi un valdi.

Kapitālsabiedrību darbības stratēģiju izstrāde, īstenošana un uzraudzība



1.3. Dividenžu politika

2022. gada 1. februārī stājas spēkā koordinācijas institūcijas izstrādātie un Ministru kabineta 2022. gada 25. janvārī pieņemtie noteikumi Nr. 72 "Kārtība, kādā tiek prognozēti, noteikti un veikti maksājumi par valsts kapitāla izmantošanu"²¹ (turpmāk – noteikumi), kas aizstāja Ministru kabineta 2015. gada 22. decembra noteikumu Nr. 806 "Kārtība, kādā valsts kapitālsabiedrības un publiski privātās kapitālsabiedrības, kurās valsts ir dalībnieks (akcionārs), prognozē un nosaka dividendēs izmaksājamo peļņas daļu un veic maksājumus valsts budžetā par valsts kapitāla izmantošanu" (turpmāk – MK noteikumi Nr. 806). Noteikumi tika izstrādāti, ņemot vērā, ka 2022. gada 1. februārī stājas spēkā likums "Grozījumi Publiskas personas kapitāla daļu un kapitālsabiedrību pārvaldības likumā"²² (turpmāk – Grozījumi Kapitālsabiedrību

pārvaldības likumā), kas paredz izteikt jaunā redakcijā Publiskas personas kapitāla daļu un kapitālsabiedrību pārvaldības likuma 28. panta sesto daļu. Ar Grozījumiem Kapitālsabiedrību pārvaldības likumā tika papildināts deleģējums Ministru kabinetam noteikt dividendžu izmaksas kārtību arī publisku personu kontrolētajās kapitālsabiedrībās, publisko personu kapitālsabiedrību atkarīgajās kapitālsabiedrībās un meitas sabiedrībās, kā arī noteikt kārtību, kādā kapitālsabiedrība finanšu pārskatos atspoguļo sadalīto peļņu.

Jaunie noteikumi reglamentē, ka minimālā prognozējamā peļņas daļa, kas izmaksājama dividendēs valsts kapitālsabiedrībām, publiski privātajām kapitālsabiedrībām un publiskas personas kontrolētām kapitālsabiedrībām, kurās valsts ir dalībnieks (akcionārs),

ir 64 % no kapitālsabiedrības pārskata gada peļņas, ja kapitālsabiedrības vidēja termiņa darbības stratēģijā nav noteikts citādi. Noteikumos noteiktais 64 procentu apmērs dividendžu maksājumiem (neskaitot uzņēmumu ienākuma nodokli) atbilst iepriekš noteiktajiem 80 procentiem, ietverot uzņēmumu ienākuma nodokli, tādējādi valstij piekritīgā summa (dividendes + uzņēmuma ienākuma nodoklis) nemainās.

Līdz 2020. gadam valsts tiešā un netiešā izšķirošajā ietekmē esošām kapitālsabiedrībām vidēja termiņa budžeta ietvara un gadskārtējā valsts budžeta likumā tika noteikts minimālais dividendēs izmaksājamo peļņas daļas procentuālais apmērs. 2020. gada valsts budžeta likumā vairs netika iekļauts šāds regulējums, tāpēc kopš 2020. gada minimālā dividendēs izmaksājamā peļņas daļa valsts kontrolētajās kapitālsabiedrībās, publisko personu kapitālsabiedrību atkarīgajās kapitālsabiedrībās

un meitas sabiedrībās normatīvajos aktos netika noteikta. Šī problēma tika atrisināta, iekļaujot noteikumus attiecīgu regulējumu, t.i., nosakot, ka valsts kapitālsabiedrību atkarīgajām kapitālsabiedrībām un meitas sabiedrībām, publiskas personas kontrolēto kapitālsabiedrību un publiski privāto kapitālsabiedrību, kurās valsts ir dalībnieks (akcionārs), meitas sabiedrībām minimālā prognozējamā peļņas daļa, kas izmaksājama dividendēs, ir ne mazāka kā 50 %.

Tāpat noteikumi nosaka valsts kapitāla daļu turētāja vai dalībnieka (akcionāra) rīcību, lemjot par dividendēs izmaksājamo peļņas daļu, kārtību, kādā kapitālsabiedrība finanšu pārskatos atspoguļo sadalīto peļņu, kā arī kārtību, kādā tiek veikti un ieskaitīti valsts budžetā maksājumi par valsts kapitāla izmantošanu. Dividenžu maksājumu kontroli tāpat kā līdz šim īsteno Valsts ieņēmumu dienests.

Tabula Nr. 2. Dividendēs izmaksājamās peļņas daļas apmēra salīdzinājums atbilstoši tiesiskā regulējuma izmaiņām

Periods	Sabiedrības	Minimālā prognozējamā peļņas daļa, kas izmaksājama dividendēs*	Piezīmes
No 2019. līdz 2020. pārskata gadam	Valsts kapitālsabiedrības	80 % no kapitālsabiedrības pārskata gada peļņas	Ietver maksājumu par valsts kapitāla izmantošanu un uzņēmumu ienākuma nodokli
Sākot ar 2021. pārskata gadu	Valsts kapitālsabiedrības, publiski privātās kapitālsabiedrības un publiskas personas kontrolētās kapitālsabiedrības, kurās valsts ir dalībnieks (akcionārs)	64 % no kapitālsabiedrības pārskata gada peļņas (neskaitot uzņēmuma ienākuma nodokli)	Atbilst iepriekš noteiktajiem 80 %, ietverot uzņēmumu ienākuma nodokli, tādējādi valstij piekritīgā summa (dividendes + uzņēmuma ienākuma nodoklis) nemainās
	Valsts kapitālsabiedrību atkarīgās kapitālsabiedrības un meitas sabiedrības, publiskas personas kontrolēto kapitālsabiedrību un publiski privāto kapitālsabiedrību, kurās valsts ir dalībnieks (akcionārs), meitas sabiedrības	> 50 % no kapitālsabiedrības pārskata gada peļņas	

* Ja kapitālsabiedrības vidēja termiņa darbības stratēģijā nav noteikts citādi.

1.4. Nominācijas komisijas un nomināciju procesi

Atbilstoši Publiskas personas kapitāla daļu un kapitālsabiedrību pārvaldības likumam (turpmāk – Kapitālsabiedrību pārvaldības likums) pārskata gadā kandidātu nomināciju valsts kapitālsabiedrību valdes locekļu amatam nodrošināja kapitālsabiedrības padome, bet, ja kapitālsabiedrībā padome nebija izveidota, tad valsts kapitāla daļu turētājs. Kandidātu nomināciju valsts kapitālsabiedrību padomes locekļu amatam nodrošināja koordinācijas institūcija (Valsts kanceleja, bet līdz 2023. gada 28. februārim Pārresoru koordinācijas centrs) sadarbībā ar valsts kapitāla daļu turētāju. Kandidātu nomināciju atvasinātu publisku personu kapitālsabiedrību (t.sk. pašvaldību kapitālsabiedrību) padomes un valdes

(izņemot, ja kapitālsabiedrībā bija izveidota padome) locekļu amatam nodrošināja kapitāla daļu turētājs. Atkarīgo kapitālsabiedrību (kapitālsabiedrības, kurās visas kapitāla daļas vai balsstiesīgās akcijas pieder publiskas personas kapitālsabiedrībai) valdes un padomes locekļu nomināciju nodrošināja kapitālsabiedrības valde vai atkarīgās kapitālsabiedrības padome.

Saskaņā ar Kapitālsabiedrību pārvaldības likumu valsts kapitālsabiedrību valdes un padomes locekļu nominācijas komisijās ar balsstiesībām iekļauj pārstāvjus no nozares ministrijas vai kapitālsabiedrības padomes, koordinācijas institūcijas deleģētos pārstāvjus, neatkarīgos ekspertus

21 <https://likumi.lv/ta/id/329536-kartiba-kada-tiek-prognozeti-noteikti-un-veikti-maksajumi-par-valsts-kapitala-izmantosanu>

22 <https://likumi.lv/ta/id/328111-grozijumi-publiskas-personas-kapitala-dalu-un-kapitalsabiedribu-parvaldibas-likuma>

un, ja nepieciešams, arī novērotājus ar padomdevēja tiesībām. Pārskata gadā koordinācijas institūcijas darbinieki kā nominācijas komisijas locekļi ir piedalījušies katrā valsts kapitālsabiedrību valdes un padomes locekļu kandidātu atlasē. Lai gan saskaņā ar Kapitālsabiedrību pārvaldības likuma 37. pantu atvasinātas publiskas personas kapitālsabiedrību (t.sk. pašvaldību kapitālsabiedrību) valdes un padomes locekļu nominācijas komisijās, iekļauj kapitāla daļu turētāja vai padomes (ja tāda ir izveidota) izvirzītos pārstāvjus, neatkarīgos ekspertus, kā arī, ja nepieciešams,

novērotājus ar padomdevēja tiesībām, un tiesiskais regulējums nenosaka koordinācijas institūcijas pārstāvju iekļaušanu nominācijas komisijā, tomēr PKC pārstāvji piedalījās arī atsevišķos pašvaldību organizētajos kapitālsabiedrību nominācijas procesos, kā arī atsevišķos atkarīgo kapitālsabiedrību valdes un padomes atlases procesos. Tabulā Nr. 3 "Nominācijas procesi, kuros kā komisijas loceklis ir piedalījies Pārresoru koordinācijas centra pārstāvis 2022. gadā" ir atspoguļota apkopotā informācija par nominācijas procesiem 2022. gadā, kuros kā komisijas loceklis ir piedalījies PKC pārstāvis.

Tabula Nr. 3. Nominācijas procesi, kuros kā komisijas loceklis ir piedalījies Pārresoru koordinācijas centra pārstāvis 2022. gadā

Kapitāla daļu turētāju vai padomes vadītie valsts kapitālsabiedrību* nominācijas procesi	PKC vadītie valsts kapitālsabiedrību padomes locekļu atlases procesi	Pašvaldību kapitālsabiedrību nominācijas procesi
2022. gadā uzsākto nominācijas procesu skaits**	26	4
Kopējais vakanto amatu skaits	35	9
t.sk. valdes locekļu amatu skaits	34	5
t.sk. padomes locekļu amatu skaits	1	4
Konkursa rezultātā iecelto valdes locekļu skaits	27 (t.sk. 6 valdes locekļi amatā iecelti 2023. gadā)	3 (t.sk. 2 valdes locekļi amatā iecelti 2023. gadā)
Konkursa rezultātā iecelto padomes locekļu skaits	-	4 (t.sk. 1 padomes loceklis amatā iecelts 2023. gadā)

* Iekļauti arī valsts kapitālsabiedrībām piederošo meitassabiedrību atlases procesi

** Atklāts konkurss uz vakanto amatu izsludināts 2022. pārskata gada laikā

2022. gadā kopā tika uzsākti 32 valsts un pašvaldību kapitālsabiedrību 48 vakanto valdes un padomes locekļu amatu atlases procesi. Konkursa rezultātā kapitāla daļu turētāji amatos iecēla 30 valdes locekļus un 4 padomes locekļus. Divi valsts kapitālsabiedrību valdes locekļu amatu konkursi un viens padomes locekļa amata konkurss ir beidzies bez rezultāta, kā arī vienā gadījumā kapitāla daļu turētājs informēja, ka pieņemts lēmums valdes locekļa amatā neapstiprināt nevienu no izvirzītajiem kandidātiem. Atsevišķos gadījumos kapitāla daļu turētājs vēl nav pieņēmis gala lēmumu par kandidātu iecelšanu amatos. Pārskata gadā koordinācijas institūcija kopā ar kapitāla daļu turētāju nodrošināja AS

"Augstsprieguma tīkls" viena padomes locekļa amata un AS "Ventas osta" trīs padomes locekļu amatu kandidātu atlases procesus, t.sk. vadīja nominācijas komisijas darbu, nodrošināja nominācijas procesa organizāciju un sēžu norises dokumentēšanu, kā arī informācijas publiskošanu par nominācijas procesu. Abos gadījumos konkurss ir noslēdzies ar rezultātu, bet valsts kapitāla daļu turētājs līdz 2023. gada 1. novembrim vēl nav pieņēmis gala lēmumu par kandidātu iecelšanu amatos. Informācija par visiem nominācijas procesiem, ko organizē koordinācijas institūcija sadarbībā ar valsts kapitāla daļu turētājiem tiek publicēta elektroniski tīmekļvietnē www.valstskapitals.gov.lv sadaļā "Valsts kapitālsabiedrību

padomes locekļu nominācija"²³. Attiecībā uz atvasināto publisko personu (t.sk. pašvaldību) kapitālsabiedrību notikušajiem valdes un padomes locekļu nominācijas procesiem informācija saskaņā ar Kapitālsabiedrību pārvaldības likumu tiek publicēta atvasināto publisko personu ikgadējā pārskatā.

Ar [Ministru kabineta 2021. gada 17. augusta rīkojumu Nr. 578 "Par Plānu sieviešu un vīriešu vienlīdzīgu tiesību un iespēju veicināšanai 2021. – 2023. gadam"](https://www.valstskapitals.gov.lv/uznemumu-vaditajiem-un-kapitala-dalu-turetajiem/valsts-kapitalsabiedrību-padomes-locekļu-nominācija/)²⁴ apstiprinātā plāna 1. rīcības virziena: "Sieviešu un vīriešu vienlīdzīgas tiesības un iespējas darba tirgū un izglītībā" ietvaros tika dots uzdevums 2022. gada 4. ceturksnī izstrādāt risinājumu regulāra informācijas apkopojuma veikšanai par sieviešu un vīriešu līdzsvarotas pārstāvniecības uzņēmumu valdēs un padomēs, kā arī izstrādāt priekšlikumus līdzsvarotākas pārstāvniecības veicināšanai.

2022. gadā PKC vērtēja dzimumu līdztiesības situāciju valsts tiešā ietekmē esošo kapitālsabiedrību padomēs un valdēs, ar mērķi noteikt, vai tuvākajā nākotnē ir nepieciešams izstrādāt jaunas valsts kapitālsabiedrību pārvaldības politikas, kas veicinātu Latvijas plānoto dzimumu līdzsvara rādītāju sasniegšanu. Informācija ir iekļauta [Publiskajā pārskatā par valsts kapitālsabiedrībām, valstij un pašvaldībām piederošajām kapitāla daļām 2021. gadā 1.5. nodaļā "Dažādības nodrošināšana nominācijas procesos"](https://www.valstskapitals.gov.lv/uznemumu-vaditajiem-un-kapitala-dalu-turetajiem/valsts-kapitalsabiedrību-padomes-locekļu-nominācija/). Pēc izvērtējuma tika secināts, ka visticamāk, iemesli sieviešu iesaistes zemākiem rādītājiem augstākajos vadības amatos, ir sieviešu dzimuma kandidātu zemā aktivitāte piesakoties augsta līmeņa amatu kandidātu atlases procesos. Līdz ar to, kā arī, ņemot vērā nepieciešamību primāri nodrošināt profesionalitātes ievērošanu valsts kapitālsabiedrību valdes un padomes sastāvu veidošanā, netika konstatēti tādi sieviešu iesaisti traucējoši apstākļi, kuru novēršanai būtu nepieciešams veikt normatīvo aktu grozījumus.

Koordinācijas institūcija no 2022. gada ir sākusī apkopot datus par sieviešu ieinteresētību dalībai valsts kapitālsabiedrību valdes un padomes locekļu amatu nomināciju procesos, lai atklātu objektīvos iemeslus samazinātai sieviešu pārstāvībai kapitālsabiedrību pārvaldē, kā arī izstrādātu tādus sieviešu iesaisti stimulējošus mehānismus, kas vērsti uz valdes un padomes profesionalitātes kā kandidāta virzībai uz amatu noteicošā faktora saglabāšanu. Ņemot vērā, ka dzimumu līdzsvara rādītājam var būt loma uzņēmuma korporatīvās pārvaldības vērtējumā, valsts kapitālsabiedrību nominācijas komisijām, padomēm un kapitāla daļu turētājiem ir ieteicams pievērst uzmanību kandidātu prasību definēšanai, lai izvairītos no netieši diskriminējošu prasību noteikšanas, kā arī vēlamā apsvērt tādus iniciatīvu

ieviešanu, kas veicinātu sieviešu dalību nomināciju procesos, piemēram, kandidātu – sieviešu uzrunāšana amatu vakancēs līdztekus kandidātiem – vīriešiem. Lēmumu pieņēmējiem, izdarot izvēli starp diviem līdzvērtīgas kvalifikācijas, bet atšķirīgu dzimumu amata kandidātiem, būtu jāapsver dzimumu ziņā līdzsvarotas valdes un padomes sastāva priekšrocības.

Katrā kandidātu atlasē būtisks piensums nominācijas procesu atklātā norisē ir neatkarīgu ekspertu dalība nominācijas komisijās. 2022. gadā valsts kapitālsabiedrību padomes un valdes nominācijas komisijās ar balsstiesībām kā neatkarīgie eksperti piedalījās dažādu jomu pārstāvji, t.i.: Latvijas tirdzniecības un rūpniecības kameras (LTRK) Rīgas reģionālās padomes priekšsēdētāja vietniece Edīte Alksne; Nasdaq Rīga valdes priekšsēdētāja Daiga Auziņa – Melalksne; Latvijas arodbiedrības "Enerģija" priekšsēdētājs Aivars Āboliņš; VSIA "Bērnu klīniskā universitātes slimnīca" valdes priekšsēdētājs Valts Ābols; Finanšu nozares asociācijas valdes priekšsēdētāja Sanita Bajāre; LTRK Mobilitātes komitejas vadītājs Neils Balgalis; Latvijas Ārstu biedrības valdes locekle Valentīna Berga; biedrības "Latvijas ceļu būvētājs" valdes priekšsēdētājs Andris Bērziņš; Latvijas Ārstu biedrības pārstāvis, profesors Viesturs Boka; biedrības "Latvijas Meža īpašnieku biedrība" prezidents Inesis Boķis; Baltijas korporatīvās pārvaldības institūta (BICG) pārstāve, SEB bankas finanšu direktore Jeļena Cīrulle; Finanšu un kapitāla tirgus komisijas padomes locekle Kristīne Černaja-Mežmale; Latvijas Būvzinieņu savienības valdes priekšsēdētāja pirmā vietniece Helēna Endriksone; LTRK valdes priekšsēdētājs Jānis Endziņš; Latvijas Onkoloģijas pacientu organizāciju apvienības "Onkoalianse" pārstāvis Harijs Gals; VAS "Valsts nekustamie īpašumi" (VNĪ) valdes locekle Jeļena Gavrilova; BICG Latvijas pārstāvniecības viceprezidents Andris Grafs; VNĪ valdes priekšsēdētājs Renārs Griškevičs; BICG pārstāvis, SIA "SCHWENK Latvija" valdes loceklis, Cementa tirdzniecības un loģistikas direktors Baltijas valstīs Māris Gruzniņš; biedrības "Latvijas Būvzinieņu savienība" valdes loceklis Leonīds Jākobsons; Latvijas Darba devēju konfederācijas (LDDK) ģenerāldirektora vietniece Ilona Kiukučāne; SIA "Nordic and Baltic Property Group" vadītāja Baltijas valstīs Jekaterina Kolosova-Moroza; Latvijas Kultūras akadēmijas Skatuves mākslas katedras vadītāja, Latvijas Teātra padomes priekšsēdētāja Zane Kreicberga; biedrības "Latvijas Stivdorkompāniju Asociācija" padomes priekšsēdētāja vietnieks Ivars Landmanis; biedrības "Latvijas Motosporta federācija" prezidents Mārtiņš Lazdovskis; Latvijas Sakaru darbinieku arodbiedrības PRO prezidente Irēna Liepiņa; LDDK ģenerāldirektore Līga Meņģelsone; Latvijas Pasažieru pārvadātāju

²³ <https://www.valstskapitals.gov.lv/uznemumu-vaditajiem-un-kapitala-dalu-turetajiem/valsts-kapitalsabiedrību-padomes-locekļu-nominācija/>

²⁴ <https://likumi.lv/ta/id/325509>

asociācijas prezidents Ivo Ošeniņš; Latvijas Brīvo arodbiedrību savienības priekšsēdētāja vietniece Gita Oškāja; Veselības inspekcijas vadītāja Anita Slokenberga; Lauksaimnieku organizācijas sadarbības padomes valdes priekšsēdētājs Edgars Treibergs; biedrības "Latvijas Kamaniņu sporta federācija" prezidents Klāvs Vasks; Latvijas Veselības aprūpes vadības speciālistu asociācijas valdes priekšsēdētājs Jānis Vētra; Kultūras ministrijas valsts sekretāra vietniece attīstības un finanšu jautājumos Baiba Zakevica; LTRK valdes locekle, Politikas daļas direktore Katrīna Zariņa.

2022. gada sākumā tika saskaņotas ar Koordinācijas institūcijas padomi un 2022. gada 22. martā apstiprinātas PKC izstrādātās vadlīnijas kapitālsabiedrību valdes un padomes locekļu kandidātu atlasei un izvērtēšanai – [Vadlīnijas valdes un padomes locekļu nominēšanai kapitālsabiedrībās, kurās kapitāla daļas pieder valstij vai atvasinātai publiskai personai](#)²⁵ (turpmāk – Nominācijas vadlīnijas). Nominācijas vadlīnijas tika izstrādātas, pamatojoties uz PKC pārstāvju gūto pieredzi un zināšanām par nominācijas procesu praktisko norisi, t.sk. piedaloties nominācijas procesos, gan organizējot un vadot valsts kapitālsabiedrību padomes locekļu atlases procesu, kā arī nevalstisko organizāciju, starptautisko un citu institūciju labās prakses ieteikumiem. PKC, organizējot valsts kapitālsabiedrību padomes locekļu atlases procesu, izstrādājis dokumentus nominācijas procesu organizēšanai un Nominācijas vadlīniju pielikumos ir ietverti šo dokumentu paraugi, kas kalpo kā piemēri un ir lietojami, pielāgojot tos atbilstoši katram nominācijas procesam. Nominācijas vadlīnijas

stājušās spēkā to apstiprināšanas dienā – 2022. gada 22. martā, un līdz ar to spēku zaudējušas 2017. gada 16. marta vadlīnijas Nr. 1.2-23/4/1 "Vadlīnijas kapitālsabiedrības valdes un padomes locekļu kandidātu atlasei un izvērtēšanai, kapitālsabiedrībās, kurās valstij kā dalībniekam (akcionāram) ir tiesības izvirzīt valdes vai padomes locekļus".

Pārskata gadā, pildot Ministru prezidenta uzdevumu organizēt neatkarīgu novērtējumu atsevišķiem valsts kapitālsabiedrību valdes un padomes locekļu nominācijas procesiem un to atbilstību normatīvajam regulējumam, PKC uzdevumā audita un revīzijas pakalpojumu sniedzējs SIA "KPMG Baltics" (KPMG) veica akciju sabiedrības "Latvijas valsts meži" valdes un padomes locekļu nominācijas procesu izpēti un izvērtēšanu, kā arī to norises atbilstību normatīvajam regulējumam un labas korporatīvās pārvaldības principiem. Izvērtējumā AS "Latvijas valsts meži" nav konstatēti nominācijas procesa regulējošo normu pārkāpumi, bet konstatētas atkāpes no Nominācijas vadlīniju ieteikumiem un rīcība, kas būtiski ietekmējusi amatu konkursa rezultātus. Ar izvērtējumu – Valsts kapitālsabiedrību valdes un padomes locekļu nominācijas procesu norises atbilstība normatīvajam regulējumam un labas korporatīvās pārvaldības principiem, var iepazīties elektroniski tīmekļvietnē www.valstskapitals.gov.lv sadaļā "Pētījumi"²⁶. Koordinācijas institūcija izmanto KPMG izvērtējuma secinājumus, sagatavojot nepieciešamos uzlabojumus normatīvajos aktos attiecībā uz valsts kapitālsabiedrību valdes un padomes locekļu nominācijas procesu norisi.

1.5. Atlīdzība valdes un padomes locekļiem

Atlīdzības, apdrošināšanas, prēmijas noteikšanas un atsaukšanas pabalsta pielīgšanas jautājumus publisku personu kapitālsabiedrību valdes un padomes locekļiem reglamentē Publiskas personas kapitāla daļu un kapitālsabiedrību pārvaldības likums un Ministru kabineta 2020. gada 4. februāra noteikumi Nr. 63 "Noteikumi par publiskas personas kapitālsabiedrību un publiski privāto kapitālsabiedrību valdes un padomes locekļu skaitu, kā arī

valdes un padomes locekļu mēneša atlīdzības maksimālo apmēru". Atlīdzības apmēra aprēķinā tiek ņemta vērā kapitālsabiedrības lieluma grupa, un tās maksimālais apmērs ir saistīts ar iepriekšējā gada mēneša vidējās darba samaksas apmēru valstī. 2021. gadā vidējā alga pirms nodokļu nomaksas bija 1 373 EUR mēnesī²⁷, līdz ar ko, maksimālais atlīdzības apmērs 2022. gadā nedrīkstēja pārsniegt tabulā norādītos apmērus:

N.p.k.	Kapitālsabiedrības iedalījums	Valdes locekļu skaits	Padomes locekļu skaits	Valdes priekšsēdētāja mēneša atlīdzības noteikšanai piemērojamais koeficients un maksimālais apmērs EUR 2021. gadā	Padomes priekšsēdētāja mēneša atlīdzības noteikšanai piemērojamais koeficients un maksimālais apmērs EUR 2021. gadā
1.	Maza	Ne vairāk kā 2	Ne vairāk kā 3	ne vairāk kā 5 (6 865 EUR)	ne vairāk kā 1,5 (2 059 EUR)
2.	Vidēja	Ne vairāk kā 3	Ne vairāk kā 5	ne vairāk kā 8 (10 984 EUR)	ne vairāk kā 2,4 (3 295 EUR)
3.	Liela	Ne vairāk kā 5	Ne vairāk kā 7	ne vairāk kā 10 (13 730 EUR)	ne vairāk kā 3 (4 119 EUR)

Valdes un padomes locekļiem mēneša atlīdzība var būt līdz 90 procentiem no valdes vai padomes priekšsēdētāja mēneša atlīdzības.

Lai gan kopš 2020. gada 1. janvāra ir spēkā prasības kapitālsabiedrībām publiskot mājas lapā ne vien atalgojuma politikas principus, bet arī informāciju par katra valdes locekļa un padomes locekļa atalgojumu, arī 2022. gadā kapitālsabiedrības vēl prasību izpildīja nepilnīgi, norādot informāciju par kopējo valdes un padomes locekļiem noteikto atalgojumu vai dublējot informāciju no amatpersonu deklarācijām par izmaksātajiem kopējiem ienākumiem no kapitālsabiedrības vai norādot vispārēju atsauci uz ārējiem normatīviem aktiem, kas nosaka atalgojuma noteikšanas kārtību publisku personu kapitālsabiedrībās.

Jau 2021. gadā tika noslēgts līgums ar PricewaterhouseCoopers Legal SIA par pētījuma "Par valdes un padomes locekļu atlīdzības noteikšanas praksi un atlīdzības apmēru publisku personu kapitālsabiedrībās un privātās kapitālsabiedrībās Latvijā un ārvalstīs" (turpmāk – Atalgojuma pētījums) izstrādi. Pētījuma mērķis

bija sagatavot secinājumus un priekšlikumus esošās valsts kapitālsabiedrību valdes un padomes locekļu atlīdzības sistēmas pilnveidošanai un risināt atsevišķus jautājumus saistībā ar valdes locekļu nodarbinātību.

2022. gada jūlijā koordinācijas institūcija saņēma Atalgojuma pētījuma gala nodevumu, kura ietvaros izteiktas rekomendācijas publisku personu kapitālsabiedrību valdes un padomes locekļu atalgojuma sistēmas normatīviem uzlabojumiem, vienotas piemērošanas prakses ieviešanai un izpratnes veicināšanai²⁸. Šobrīd koordinācijas institūcija ir izstrādājusi informatīvā ziņojuma par atalgojuma sistēmas uzlabojumiem projektu.

Plānots, ka nākotnē publisku personu kapitālsabiedrību valdes un padomes locekļu atalgojums kļūs diferencētāks, tiks ieviestas prasības precīzāk līdzsvarot atalgojuma apmēru ar valdes vai padomes locekļa amata pienākumiem, kā arī nodrošināt informācijas publiskošanu par atlīdzības apmēru un tā dinamiku, kā arī, sadarbojoties ar Tieslietu un Labklājības ministriju, tiek gatavots risinājums valdes locekļu ilgstošai prombūtnei.

1.6. Informācijas atklātība publiskas personas kapitālsabiedrībās

Lai veicinātu publisko kapitālsabiedrību informācijas atklātību, Publiskas personas kapitāla daļu un kapitālsabiedrību pārvaldības likums (turpmāk – Kapitālsabiedrību pārvaldības likums) nosaka plašu publicējamās informācijas apjomu valsts kapitāla daļu turētājiem, atvasinātām publiskām personām (t.sk. pašvaldībām), publiskas personas kapitālsabiedrībām un publiski privātām kapitālsabiedrībām. Līdz ar 2020. gada 1. janvāra grozījumiem Kapitālsabiedrību pārvaldības likumā valsts un pašvaldību kapitālsabiedrībām un to meitas sabiedrībām savā tīmekļvietnē publiskojamās informācijas prasības ir pielīdzināmas biržā kotētu uzņēmumu informācijas publiskošanas prasībām. Piemēram, jāatklāj informācija par visām paziņotajām dalībnieku (akcionāru) sapulcēm, arī par darba kārtību un lēmumiem, jānodrošina noteiktas informācijas publiska

pieejamība vismaz par pēdējiem pieciem gadiem, arī informācija par finanšu mērķu un nefinanšu mērķu īstenošanas rezultātiem, jāpublisko informācija par padomes locekļa atbilstību Kapitālsabiedrību pārvaldības likumā noteiktajiem neatkarīga padomes locekļa kritērijiem, padomes komitejām (ja tādas izveidotas) un revīzijas komiteju (ja tāda izveidota), tai skaitā nolikumu, kā arī informāciju par komitejas locekļiem (profesionālo darba pieredzi, izglītību, amatiem citās kapitālsabiedrībās, pilnvaru termiņiem), u.c. Kopš 2020. gada pašvaldībām ik gadu ir jāgatavo konsolidētais gada pārskats par kapitālsabiedrībām, kurās tās ir kapitāla daļu turētājas.

Atbilstoši Kapitālsabiedrību pārvaldības likumam, kas paredz koordinācijas institūcijai izstrādāt valsts kapitālsabiedrībām un kapitāla daļu turētājiem vienotas

25 https://www.valstskapitals.gov.lv/images/userfiles/Vadlin_valdes_un_pad_nomin_kapsab_kuras_kap_dal_pied_valstij_atvas_publ_personai_%281_%29.pdf

26 <https://www.valstskapitals.gov.lv/lv/petijumi/>

27 <https://stat.gov.lv/statistikas-temas/darbs/alga/preses-relizes/12247-darba-samaksa-2022-gada-4-ceturksni>

28 <https://www.valstskapitals.gov.lv/lv/petijumi/>

vadlīnijas kapitālsabiedrību informācijas atklātības un pārskatu sniegšanas ietvaram, 2020. gadā tika izstrādātas un apstiprinātas Pārresoru koordinācijas centra vadlīnijas [Ikgadējā pārskata par atvasinātai publiskai personai piederošām kapitālsabiedrībām un kapitāla daļām sagatavošanas un publiskošanas vadlīnijas](#)²⁹, kā arī vadlīnijas [Informācijas publiskošanas vadlīnijas publiskas personas kapitālsabiedrībām un kapitāla daļu turētājiem](#)³⁰, kurās noteikti publisku personu kapitālsabiedrību, atvasinātu publisku personu kapitālsabiedrību un kapitāla daļu turētāju informācijas publiskošanas pienākumi, publiskojamās informācijas forma un saturs, kā arī sniegts skaidrojums, kādai jābūt informācijas kvalitātei un kur informācija ir iegūstama.

Pildot Kapitālsabiedrību pārvaldības likumā deleģēto uzdevumu, koordinācijas institūcija katru gadu veic informācijas publiskošanas prasību izpildes pārraudzību:

- valsts kapitāla daļu turētāju tīmekļvietnēs, pārbaudot, kā valsts kapitāla daļu turētāji izpilda Kapitālsabiedrību pārvaldības likuma 29. panta otrajā daļā noteiktās informācijas publiskošanas prasības;
- valsts kapitālsabiedrību tīmekļvietnēs, pārbaudot, kā valsts kapitālsabiedrības izpilda Kapitālsabiedrību pārvaldības likuma 58. pantā noteiktās informācijas publiskošanas prasības;
- pašvaldību tīmekļvietnēs, pārbaudot, kā pašvaldības izpilda Kapitālsabiedrību pārvaldības likuma 36. pantā noteiktās informācijas publiskošanas prasības;
- pašvaldību kapitālsabiedrību, kuru neto apgrozījums ir lielāks par 21 miljonu EUR un bilances kopsumma ir lielāka par 4 miljoniem EUR, tīmekļvietnēs, pārbaudot, kā tās izpilda Kapitālsabiedrību pārvaldības likuma 58. pantā noteiktās informācijas publiskošanas prasības.

Koordinācijas institūcija laika posmā no 2023. gada 16. jūnija līdz 2023. gada 14. novembrim ir veicis minēto prasību izpildes pārraudzību par 2022. gadu un kopumā tika pārbaudīta 14 valsts un 26 pašvaldību kā kapitāla daļu turētāju, kā arī 66 valsts kapitālsabiedrību un 14 lielo pašvaldību kapitālsabiedrību tīmekļvietnēs publicētā informācija. Pārbaūžu rezultātā tika sagatavoti apkopojumi, secinājumi un ieteikumi par publiskojamās informācijas prasību nodrošināšanu valsts un pašvaldību kapitāla daļu turētāju, valsts un pašvaldību (lielo) kapitālsabiedrību tīmekļvietnēs. Ar 2022. gada veiktās pārbaudes rezultātiem var iepazīties šī Publiskā pārskata (Publiskais pārskats par valsts kapitālsabiedrībām, valstij un pašvaldībām piederošajām kapitāla daļām

2022. gadā) 1.11. un 2.1. sadaļā.

Kapitālsabiedrību pārvaldības likums paredz, sākot ar 2022. gadu publiskas personas kapitālsabiedrībām un publiski privātām kapitālsabiedrībām, kuru neto apgrozījums ir lielāks par 21 miljonu EUR un bilances kopsumma ir lielāka par 4 miljoniem EUR sagatavot un papildus savā tīmekļvietnē publicēt paziņojumu par korporatīvo pārvaldību, kā arī kapitālsabiedrībām, kuras atbilstoši [Gada pārskatu un konsolidēto gada pārskatu likuma](#)³¹ kritērijiem ir lielas kapitālsabiedrības un kuru darbinieku skaits ir lielāks par 500, ir pienākums sagatavot un papildus savā tīmekļvietnē publicēt nefinanšu paziņojumu (koncerna mātes sabiedrībām – konsolidētu nefinanšu paziņojumu). Kapitālsabiedrībām, uz kurām attiecas paziņojuma par korporatīvo pārvaldību un nefinanšu paziņojuma sagatavošana, savā tīmekļvietnē publicē paziņojumu par korporatīvo pārvaldību, kā arī nefinanšu paziņojumus vai konsolidētos nefinanšu paziņojumus par pēdējiem pieciem gadiem. Sākot ar 2026. gadu, par 2025. finanšu gadu pienākums sagatavot un publicēt nefinanšu paziņojumu būs arī lielajām publisko personu kapitālsabiedrībām un publiski privātām kapitālsabiedrībām, kuru darbinieku skaits ir lielāks par 250.

2022. gada nogalē SIA “PricewaterhouseCoopers” (PwC), lai analizētu Latvijas uzņēmumu nefinanšu paziņojumos iekļauto informāciju un tās kvalitāti, veica pētījumu, balstoties uz atlasīto uzņēmumu publiski pieejamajiem nefinanšu paziņojumiem. Vērtēta tika katra uzņēmuma nefinanšu paziņojumā sniegtās informācijas par tā komercdarbības ietekmi uz vidi, sociālajiem un ar darbiniekiem saistītajiem aspektiem, kā arī pārvaldības aspektiem, kvalitāte un atbilstība metodoloģijai. Kopumā tika novērtētas 24 valsts kapitālsabiedrības, 22 privāti uzņēmumi, kā arī 6 pašvaldības kapitālsabiedrības. PwC pēc iegūtajiem rezultātiem secināja, ka dažādās uzņēmumu kategorijās uzņēmumi, kuri kotē savus finanšu instrumentus biržā, ir ieguvuši vidēji augstāku vērtējumu, kas ir skaidrojams ar to, ka šie uzņēmumi ir pakļauti gan augstākām prasībām ilgtspējas jomā, gan tie tieši saskaras ar investoru pieprasījumu pēc kvalitatīvas un detalizētākas ilgtspējas informācijas un pieejas. Vidējais vērtējums starp valsts uzņēmumiem nedaudz pārsniedz privāto uzņēmumu un pašvaldību kapitālsabiedrību iegūto vērtējumu. Ar pilnu informāciju par pētījumu, tā metodoloģiju, rezultātiem un secinājumiem var iepazīties PwC tīmekļvietnē³².

Koordinācijas institūcija uztur un pastāvīgi papildina ar

aktuālo informāciju tīmekļvietnes www.valstskapitals.gov.lv valsts kapitālsabiedrību datubāzi, kas ļauj novērtēt kapitālsabiedrību ar izšķirošo valsts ietekmi darbības rezultātus un salīdzināt to rādītājus pa gadiem (vispārējie rādītāji, bilances rādītāji, ienesīguma un finanšu rādītāji, informācija par budžetā veiktajām un no budžeta saņemtajām iemaksām, u.c.). Datubāzē publicētā informācija par katru kapitālsabiedrību ir papildināta ar informāciju par saistītajiem uzņēmumiem un kapitāla daļām citās sabiedrībās, kapitālsabiedrības vispārējo stratēģisko mērķi, informāciju par kapitāla daļu turētāju, valdes un padomes locekļiem.

1.7. Mācības, konsultācijas kapitālsabiedrībām, kapitāla daļu turētājiem

2022. gada martā koordinācijas institūcija sadarbībā ar Tieslietu ministriju un Baltijas Korporatīvās pārvaldības institūtu (BICG) organizēja vebinārus par nefinanšu ziņojuma sagatavošanu un korporatīvas pārvaldības ziņojuma sagatavošanu.

Vebināros tika aicināti piedalīties lielo kapitālsabiedrību (valsts un pašvaldību) pārstāvji, darbinieki, kas atbildīgi par kapitālsabiedrības nefinanšu ziņojumu sagatavošanu un attiecīgi atbildīgie par kapitālsabiedrības korporatīvās pārvaldības ziņojumu sagatavošanu, kā arī kapitālsabiedrību kapitāla daļu turētāja pārstāvji (gan ministriju, gan pašvaldību). Ņemot vērā to, ka pasākumi tika organizēti attālinātā (videokonferences) formātā, tas ļāva nodrošināt dalību lielākam interesentu skaitam un piedalīties varēja vairāki pārstāvji no vienas iestādes un kapitālsabiedrības. Kopumā katrā no semināriem piedalījās vidēji ap simts dalībnieku.

Vebinārā “Nefinanšu ziņojumu sagatavošana” dalībnieki varēja iepazīties ar galvenajiem aspektiem nefinanšu ziņojuma sagatavošanā. Agnese Alksne-Bensone (Latvijas Korporatīvās sociālās atbildības platforma) stāstīja par ilgtspējas pārskata sagatavošanā izmantojamiem standartiem, savukārt Dace Helmane (Korporatīvās ilgtspējas un atbildības institūts) prezentēja ietekmes pušu iesaisti. Vebināra laikā ar praktiskiem piemēriem un pieredzes stāstiem dalījās pārstāvji no VAS Starptautiskā lidosta “Rīga”, AS “Latvenergo” un AS “Rīgas Siltums”. Nefinanšu ziņojumā kapitālsabiedrība sniedz informāciju par tās darbības ietekmi uz vides, sociālajiem un ar darbiniekiem saistītiem jautājumiem, cilvēktiesību ievērošanu un pretkorupcijas un kukuļošanas aspektiem. Lai sagatavotu nefinanšu ziņojumu, kapitālsabiedrība var izmantot dažādus Latvijā, Eiropas Savienībā vai starptautiski atzītus standartus, piemēram, GRI jeb Global Reporting Initiative vai ANO Ilgtspējīgas attīstības mērķus. Būtisku daļu no nefinanšu ziņojuma

Koordinācijas institūcija publicē savā tīmekļvietnē jaunāko informāciju par aktuālajiem grozījumiem normatīvajos tiesību aktos, kas tieši skar publiskas personas kapitālsabiedrības un kapitāla daļu pārvaldi, kā arī publicē skaidrojošos materiālus. Publisko informāciju par valsts kapitālsabiedrību darbību, sasniegtajiem rezultātiem, valsts dotācijām, nominācijas procesiem un tamlīdzīgi, gan sabiedrībai, gan medijiem tiek sniegts priekšstats par valsts kapitālsabiedrību darbību, piensumu sabiedrībai un efektivitāti.

sagatavošanas veido arī dialogs ar ietekmes pusēm.

Savukārt vebinārā “Korporatīvās pārvaldības ziņojuma sagatavošana” tika prezentēts Latvijas Korporatīvās pārvaldības kodekss un skaidrota korporatīvās pārvaldības ziņojuma sagatavošana, kā arī diskutēts par to, kāpēc labai pārvaldībai ir nozīme. Saskaņā ar Kapitālsabiedrību pārvaldības likumu no 2022. gada publiskas personas kapitālsabiedrībām un publiski privātajām kapitālsabiedrībām, kuru neto apgrozījums ir lielāks par 21 miljonu eiro un bilances kopsumma ir lielāka par 4 miljoniem eiro, noteikts pienākums reizi gadā sagatavot paziņojumu par korporatīvo pārvaldību. Savukārt tām kapitālsabiedrībām, kuras atbilstoši Gada pārskatu un konsolidēto gada pārskatu likuma kritērijiem ir lielas kapitālsabiedrības, sākot ar 2022. gadu par 2021. finanšu gadu, jāgatavo arī nefinanšu paziņojumi (koncerna mātes sabiedrībām – konsolidēts nefinanšu paziņojums). Citām publisko personu kapitālsabiedrībām un publiski privātām kapitālsabiedrībām, kurās divus gadus pēc kārtas to vidējais darbinieku skaits būs lielāks par 250 un bilances kopsumma — lielāka par 20 miljoniem eiro vai neto apgrozījums — lielāks par 40 miljoniem eiro, nefinanšu paziņojumi būs jāiesniedz, sākot ar 2026. gadu. Kapitālsabiedrībām, uz kurām attiecas paziņojuma par korporatīvo pārvaldību un nefinanšu paziņojuma sagatavošana, savā tīmekļvietnē papildus jāpublicē paziņojums par korporatīvo pārvaldību, kā arī nefinanšu paziņojumus vai konsolidētos nefinanšu paziņojumus par pēdējiem pieciem gadiem.

Vebināru ieraksti ir pieejami mājas lapā www.valstskapitals.gov.lv.

Savukārt 2022. gada 19. maijā, lai diskutētu par valsts kapitālsabiedrību attīstības modeļiem un scenārijiem, pētniecības komercializēšanu un sadarbību ar zinātniekiem un jaunuzņēmumiem, norisinājās Inovāciju forums, ko Latvijas izcilo uzņēmumu inovāciju

29 https://www.valstskapitals.gov.lv/images/userfiles/Sask_PKCvadl_gada_parskata_sagat_030720.pdf

30 https://www.valstskapitals.gov.lv/images/userfiles/Sask_PKCvadl_informacijas_atklitiba_030720%282%29.pdf

31 <https://likumi.lv/ta/id/277779-gada-parskatu-un-konsolideto-gada-parskatu-likums#p5>

32 <https://www.pwc.com/lv/lv/about/services/esg-un-ilgtspesjas-pakalpojumi/ieskats-Latvijas-uznemumu-nefinansu-pazinojumos.html>

iniciatīvas ietvaros organizēja Pārresoru koordinācijas centrs sadarbībā ar SIA "Latvijas Mobilais Telefons". Latvijas izcilo uzņēmumu inovāciju iniciatīva ir kopiena, kurā darbojas valsts un pašvaldību kapitālsabiedrību pārstāvji. Mērķis – stiprināt inovāciju kultūru valsts un privātajos uzņēmumos, lai tādējādi veicinātu Latvijas tautsaimniecības transformāciju, produktivitāti, ilgtspējīgas investīcijas un ieņēmumus no eksporta. Forumu atklāja Latvijas Republikas Ministru prezidents Krišjānis Kariņš, bet dalībnieku vidū bija Latvijas izcilo uzņēmumu inovāciju iniciatīvas veidotāji un valsts kapitālsabiedrību vadītāji, iestāžu vadītāji, kā arī dažādu nozaru eksperti.

Inovāciju foruma dalībnieki – Latvijas izcilo uzņēmumu inovāciju iniciatīvas veidotāji un valsts kapitālsabiedrību vadītāji, iestāžu vadītāji, kā arī dažādu nozaru eksperti, diskutējot par valsts kapitālsabiedrību attīstības scenārijiem, bija vienprātis, ka valsts kapitālsabiedrībām jāklūst par aktīvākiem ekonomikas pārmaiņu dalībniekiem, strādājot ar inovācijām, pētniecību un attīstības ieguldījumu pārvaldību. Lai vairotu kopējo Latvijas konkurētspēju, kapitālsabiedrībām daudz mērķtiecīgāk jāstrādā kopā ar zinātniekiem un jaunuzņēmumiem. Inovāciju forumā, kura mērķis bija diskutēt par valsts kapitālsabiedrību attīstības modeļiem un scenārijiem, pētniecības komercializēšanu un sadarbību ar zinātniekiem un jaunuzņēmumiem, ar veiksmīgi īstenotu inovāciju projektiem un to īstenošanas laikā gūto pieredzi dalījās vairākas valsts kapitālsabiedrības – LMT, AS "Latvijas Valsts meži", VAS "Latvijas pasts" u. c., apliecinot, ka valsts kapitālsabiedrības gan patstāvīgi, gan sadarbībā ar partneriem spēj radīt inovatīvus, konkurētspējīgus risinājumus. Ar savu pieredzi šajā jomā

1.8. Starptautiskā sadarbība kapitālsabiedrību pārvaldībā

2022. gadā notika divas ESAO Valsts kapitālsabiedrību pārvaldības un privatizācijas prakses darba grupas sanāksmes, kā arī vairāki darba grupas un ESAO sekretariāta organizēti semināri, kuros piedalījās PKC pārstāvji, kā arī darba grupas Vadības biroja sanāksmēs un darbībā piedalījās PKC vadītāja vietnieks V.Vesperis. 2022. gada 30.-31.martā notikušajā darba grupas sanāksmē tika organizēta diskusija par ESAO Valsts kapitālsabiedrību korporatīvās pārvaldības vadlīniju pārskatīšanas un atjaunināšanas nepieciešamību. Tika atzīts, ka vadlīnijas ir sekmīgi pārbaudītas praksē, būtiski pārskatīt tās nav nepieciešams un izmaiņas būtu saistāmas pamata ar G20/ESAO Korporatīvās pārvaldības principu izmaiņām. Šajā sanāksmē arī tika apstiprināta darba grupas rīcības un budžeta programma 2023.-2024. gadam, kuras galvenie akcenti ir ESAO Valsts kapitālsabiedrību korporatīvās pārvaldības vadlīniju ieviešana un atjaunināšana,

dalījās arī "Ignitis Groupe" Inovāciju vadītājs Paulus Kozlovs (Paulius Kozlovas) no Lietuvas, AS "SAF Tehnika" biznesa attīstības direktors Toms Kalderovskis un SIA "Alternative plants" īpašnieks, pētnieks Mārtiņš Borodušķis.

Forumā noslēgumā dalībnieki tika iepazīstināti ar Iniciatīvas kopīgo Ceļa karti, kurā iezīmēti konkrēti paveicamie darbi 2022. un 2023. gadā, tostarp pētniecības un attīstības izdevumu ietveršana uzņēmumu gada pārskatjos, jaunā pārvaldības instrumenta – īpašnieka gaidu vēstulju – ieviešana pirms kapitālsabiedrību vidēja termiņa darbības stratēģiju izstrādes vismaz visās lielajās valsts kapitālsabiedrībās un konkrētu un izmērāmu pētniecības un attīstības mērķu iekļaušana jaunajās/precizētajās kapitālsabiedrību stratēģijās. Jauns organizatoriskais akcents Inovāciju iniciatīvā, kas izskanēja forumā, ir tās loka paplašināšana, iesaistoties jauniem aktīviem dalībniekiem. Iniciatīvas turpmākās darbības rezultātu izvērtējums un nākamo mērķu izvirzīšana plašākā forumā paredzēta reizi 1,5 gados.

Papildus minētajam, koordinācijas institūcija 2022. gadā piedalījās Tieslietu ministrijas, Latvijas bankas un Nasdaq Riga organizētajā diskusiju ciklā labākai korporatīvai pārvaldībai. Kapitālsabiedrību pārvaldības nodaļas vadītāja Dzintra Gasūne moderēja paneldiskusiju "Kā veicināt labas pārvaldības principu ieviešanu un sociāli atbildīgu uzņēmumu rīcību" 2022. gada 4. novembrī, bet stāstīja par akcionāru Gaidu vēstules ieviešanu valsts uzņēmumu praksē 2022. gada 29. aprīlī. Diskusiju cikla mērķis – veicināt labāku korporatīvo pārvaldību un ieviest praksē Latvijas Korporatīvās pārvaldības kodeksu.

Valsts kapitālsabiedrību pretkorupcijas un integritātes vadlīniju ieviešanas monitorings, kā arī darbs par valsts kapitālsabiedrību lomas stiprināšanas klimata pārmaiņu jomā un pārejai uz zema oglekļa ekonomiku, kā arī konkurences neitralitātes principa īstenošanas uzraudzība. Vienlaikus tika izvērtēti vairāki ESAO sekretariāta sagatavotie ziņojumi, tai skaitā par valsts kapitālsabiedrību padomju un valdes/CEO atbildību, kā arī izskatīti ziņojumi par valsts kapitālsabiedrību pārvaldību Vjetnamā un Rumānijā, īpaši jāuzsver Rumānijas izvērtējuma veikšana, jo šī valsts uzsākusi virzību uz OECD dalībvalsts statusa iegūšanu.

Otra ESAO Valsts kapitālsabiedrību pārvaldības un privatizācijas prakses darba grupas sanāksme norisinājās 25.-26.oktobrī. Jāatzīmē, ka pirms darba grupas sanāksmes notika īpašs seminārs par valsts kapitālsabiedrību holdinga prakses piemēriem un to atbilstību OECD valsts kapitālsabiedrību korporatīvās

pārvaldības vadlīnijām. OECD vadlīnijas rekomendē centralizētu valsts kapitāla daļu pārvaldību, paredzot, ka valsts kapitāla daļu turētājs ir centralizētas pārvaldības institūcija, vai, ja tas nav iespējams, tad tiek izveidota pārvaldības koordinācijas Centralizētas pārvaldības institūcija var būt vai nu valsts institūcija vai uzņēmuma tipa struktūra, piemēram, uzņēmumu grupas vadošais uzņēmums (holdinga modelis). Seminārā tika sniegtas prezentācijas par Austrijas, Singapūras, Grieķijas, Somijas, Slovēnijas, Peru un Azerbaidžānas praksi centralizētā valsts kapitālsabiedrību pārvaldīšanā. Būtiskākā no atziņām ir tāda, ka centralizēta pārvaldnieka modelis ļauj profesionalizēt valsts aktīvu pārvaldīšanu un būtiski attālināt to no politiskās iejaukšanās valsts kapitālsabiedrību darbībā, vienlaikus komplicētāka kļūst akcionāru mērķu uzstādījumu integrācija valsts kapitālsabiedrību biznesa plānos. Kā pozitīvs aspekts norādīts, ka šādā pārvaldības modeli ir iespējams īstenot elastīgākas portfeļa pārvaldības pieejas, veicot akciju pārdošanas un iegādes darījumus. Vairākos gadījumos (īpaši Singapūra un Somija) holdinga modelis tiek izmantots valstij piederošo aktīvu portfeļa vērtības vairošanai, to aktīvi mainot un uzlabojot, ne tikai pārvaldot esošo aktīvu portfeli.

Būtisks darba grupas atbildības segments ir saistīts ar turpmāko darbu pie klimata un ilgtspējīgas attīstības mērķiem. OECD sekretariāts prezentēja priekšlikumu par jauna projekta iniciēšanu labās prakses vadlīniju izstrādei, kas būtu atbalsts akcionāriem klimata un ilgtspējas mērķu noteikšanā valsts kapitālsabiedrībām, balstot šo priekšlikumu uz atsevišķu valstu jau esošo darbības pieredzi, kā valsts klimata rīcības plānu izmantot kā ietvaru klimata un ilgtspējas mērķu noteikšanai valsts kapitālsabiedrību biznesa plānos, tai skaitā attiecībā uz SEG emisiju samazināšanu.

Darba grupas sēdē tika izskatīts ziņojums par ESAO valsts kapitālsabiedrību Pretkorupcijas un integritātes vadlīniju ieviešanu ESAO dalībvalstīs, par kuru atsauksmes sniedza Lietuvas un Brazīlijas pārstāvji, akcentējot, ka viens no svarīgiem elementiem šo vadlīniju īstenošanā ir efektīvs padomes locekļu atlases process, īpaši izsverot standartizētu atlases procedūru, skaidru un publiski pieejamu atlases procesa ceļa karti, kandidātu

1.9. Pārvaldības pilnveidošanas iniciatīvas 2022. gadā

2021. gadā koordinācijas institūcijas vadītā un "PricewaterhouseCoopers Latvia" (PwC) finanšu un juridisko ekspertu komandas izstrādātā projekta "Valsts kapitālsabiedrību pārvaldības izvērtējums (2. daļa) – metodoloģija optimālas kapitāla struktūras izveidei" ietvaros tika identificēti publisko kapitālsabiedrību pārvaldības sistēmas strukturāli trūkumi, un izstrādāti ieteikumi, kas secīgi deva ierosmi koordinācijas institūcijai

kompetenču novērtēšanu. Kā galvenie padomes locekļa neatkarības kritēriji atzīti neatkarība no kapitāla daļu turētāja, neatkarība no uzņēmuma. Ziņojums par vadlīniju īstenošanu tika apstiprināts un publicēts ESAO publikāciju datu bāzē.

Darba grupa 2022. gadā īstenoja sekmīgu sadarbību ar vairākām citām ESAO politikas veidošanas struktūrām. Šajā kontekstā jāatzīmē, ka norisinājās izstrādāts konkurences neitralitātes rīku kopums (competitive neutrality toolkit) šīs jomas stiprināšanai valsts kapitālsabiedrību pārvaldībā, īpaši akcentējot jaunu spēlētāju ienākšanu tirgos, bankrota regulējuma līdzvērtīgu attiecināšanu uz valsts un privātajiem komersantiem. Valsts atbalsta pasākumiem jābūt tiešiem, caurskatāmiem, jāvērtē to ietekme uz konkurenci un informācija par tiem jāpublisko. Darba grupas ietvaros tika atbalstīta arī "Trust in business" iniciatīva un programmas "Compliance without borders" īstenošana, jāatzīmē, ka no Latvijas puses kā pozitīva pieredze vērtējama Latvijas valsts kapitālsabiedrības VAS "Starptautiskā lidosta "Rīga"" dalība šīs programmas pilotprojektā, kura ietvaros uzņēmums saņēma Dānijas uzņēmuma "Grundfos" eksperta atbalstu Ētikas kodeksa pilnveidošanā, pretkorupcijas un integritātes politiku izstrādē.

Abās darba grupas sēdēs norisinājās diskusijas par OECD paplašināšanās jautājumiem. Tās ietvaros ESAO sekretariāta pārstāvji informēja par kandidatvalstu izvērtēšanas procesa virzību. Jāatzīmē, ka Brazīlijas, Horvātijas, Rumānijas un Bulgārijas kapitālsabiedrību pārvaldība jau ir tikusi vērtēta esošās prakses atbilstības vadlīnijām kontekstā šajās valstīs, līdz ar to ievērojams informācijas apjoms jau pašlaik ir OECD sekretariāta un darba grupas rīcībā.

Būtiskākās darba grupas aktivitātes 2023. gadā būs saistītas ar ESAO Valsts kapitālsabiedrību korporatīvās pārvaldības vadlīniju pārskatīšanu un atjaunināšanu, ESAO paplašināšanās procesu uzsākušo valstu (Horvātija, Bulgārija, Rumānija, Peru, Brazīlija) izvērtējuma ziņojumu sagatavošanu un pārvaldības prakses atbilstības vadlīnijām novērtēšana, kā arī ilgtspējas ziņošanas un dividenžu politikas prakšu izpētes veikšana.

izstrādāt konceptuālo ziņojumu "Par publisku personu kapitālsabiedrību un publisku personu kapitāla daļu pārvaldības politikas nepieciešamajām izmaiņām".

2022. gada 15.septembrī koordinācijas institūcijas izstrādātais konceptuālais ziņojums un tajā ietvertie risinājumi tika atbalstīti Ministru kabinetā (Ministru kabineta rīkojums Nr. 618), dodot uzdevumu koordinācijas institūcijai

ieviest publisko kapitālsabiedrību pārvaldības regulējumā jaunas prasības: nostiprināt aktīvāku akcionāra iesaisti valsts kapitāla daļu un kapitālsabiedrību pārvaldībā (Ministru kabinetam izstrādājot vienotu valsts kapitālsabiedrību pārvaldības politiku, kapitāla daļu turētājam izstrādājot īpašnieka gaidu vēstules), ieviešot valsts kapitālsabiedrību segmentāciju grupās pēc to ieņēmumu avotiem un atkarības no valsts budžeta līdzekļiem, kā arī precizējot koordinācijas institūcijas funkcijas attiecībā uz kapitāla daļu turētāja pienākumu nodošanas un izpildes kārtību un iesaisti valdes veidošanas procesos. Konceptuālajā ziņojumā būtisks uzsvars tika likts uz nepieciešamību virzīt valsts kapitālsabiedrības optimālas kapitāla struktūras virzienā, atzīstot arī valsts kapitālsabiedrību potenciālu kapitāla tirgus attīstībā.

Ministru kabineta doto uzdevumu starpā koordinācijas institūcijai tika uzticēts uzdevums izstrādāt nepieciešamos grozījumus "Publisku personu kapitāla daļu un kapitālsabiedrību pārvaldības likumā, sadarbībā ar Finanšu ministriju izstrādāt vadlīnijas valsts kapitālsabiedrību investīciju projektu finansēšanas instrumentu alternatīvu izvērtēšanai un izveidot optimālas kapitāla struktūras noteikšanas metodiku, lai nodrošinātu atbilstošu mērķu izvirzīšanu dažādu grupu valsts kapitālsabiedrībās un izdarīt izmaiņas valsts kapitālsabiedrību vidēja termiņa darbības stratēģiju izstrādes un darbības rezultātu izvērtēšanas vadlīnijās.

Valsts kapitāla daļu turētājiem, savukārt, dots uzdevums no 2023. gada 1. janvāra vērtēt lielu projektu finansēšanas instrumentu alternatīvas, t. sk. obligāciju emisijas potenciālu un, sagatavojot izskatīšanai jautājumus par finansējuma piesaisti inovatīvu risinājumu projektiem, izvērtēt meitas sabiedrību dibināšanas potenciālu, piesaistot arī privāto kapitālu.

2022. gada 1. februārī stājās spēkā grozījumi Publiskas personas kapitāla daļu un kapitālsabiedrību pārvaldības likumā, ar kuriem valsts un publiski privātajām kapitālsabiedrībām, kurās valsts ir dalībnieks, tika noteikts vienots regulējumu ar privātā sektora

1.10. Kapitālsabiedrību pārvaldības attīstība 2023. gadā

2023. gadā koordinācijas institūcija turpina darbu pie Ministru kabineta 2022. gada 15. septembra rīkojumā Nr. 618 "Par publisku personu kapitālsabiedrību un publisku personu kapitāla daļu pārvaldības politikas nepieciešamajām izmaiņām" izvirzīto uzdevumu izpildes, īstenojot pārmaiņas publisku personu kapitāla daļu un kapitālsabiedrību sistēmā, kā arī turpinot izstrādāt iespējamus risinājumus publisku personu kapitālsabiedrību valdes un padomes locekļu atlīdzības sistēmas uzlabošanai.

kapitālsabiedrībām attiecībā uz uzņēmumu ienākuma nodokļa aprēķināšanu, maksāšanu un atspoguļošanu grāmatvedībā, kā arī tika papildināts Ministru kabineta pilnvarojums dividenžu noteikšanas regulējumā, to attiecinot uz citiem kapitālsabiedrību veidiem. Sekojot izmaiņām likumā, 2022. gada 25. janvārī Ministru kabinets izdeva noteikumus Nr. 72 "Kārtība, kādā tiek prognozēti, noteikti un veikti maksājumi par valsts kapitāla izmantošanu". Jaunais regulējums paredz, ka minimālā prognozējamā peļņas daļa, kas izmaksājama dividendēs valsts kapitālsabiedrībām, publiskas personas kontrolētām kapitālsabiedrībām un publiski privātajām kapitālsabiedrībām, kurās valsts ir dalībnieks (akcionārs), ir 64% (iepriekš valsts kapitālsabiedrībām un publiski privātām kapitālsabiedrībām – 80 %, ietverot uzņēmumu ienākuma nodokli), no kapitālsabiedrības pārskata gada peļņas, ja atbilstoši šo noteikumu II. nodaļai kapitālsabiedrības vidēja termiņa darbības stratēģijā nav noteikts citādi, savukārt, valsts kapitālsabiedrību atkarīgajām kapitālsabiedrībām un meitas sabiedrībām, publiskas personas kontrolēto kapitālsabiedrību un publiski privāto kapitālsabiedrību, kurās valsts ir dalībnieks (akcionārs), meitas sabiedrībām ir ne mazāk kā 50 % no kapitālsabiedrības pārskata gada peļņas, ja vien kapitālsabiedrības stratēģijā nav noteikts citādi. Valsts tiešā un netiešā izšķirošā ietekmē esošām kapitālsabiedrībām minimālais dividendēs izmaksājamās peļņas daļas apjoms netiek mainīts.

Jaunā kārtība attiecībā uz dividenžu maksājumu veikšanu par valsts kapitāla izmantošanu, jau ir devusi rezultātus 2022. gadā, un šī tendence turpina attīstīties arī 2023. gadā.

2022. gada 22. martā Koordinācijas institūcija apstiprināja "Vadlīnijas valdes un padomes locekļu nominēšanai kapitālsabiedrībās, kurās kapitāla daļas pieder valstij vai atvasinātai publiskai personai", tajās iestrādājot detalizētu metodiskos norādījumus atlases procesu rīkošanai un pievienojot nominācijas procesā izmantojamus dokumentu paraugus.

2023. gadā, īstenojot Ministru kabineta 2022. gada 15. septembra rīkojums Nr. 618 "Par publisku personu kapitālsabiedrību un publisku personu kapitāla daļu pārvaldības politikas nepieciešamajām izmaiņām" doto uzdevumu, koordinācijas institūcija ir izstrādājusi "Vadlīnijas valsts kapitālsabiedrību investīciju projektu finansēšanas instrumentu alternatīvu izvērtēšanai" un pēc grozījumu pieņemšanas "Publisku personu kapitāla daļu un kapitālsabiedrību pārvaldības likumā", veiks nepieciešamos precizējumus koordinācijas institūcijas

"Valsts kapitālsabiedrību vidēja termiņa darbības stratēģiju izstrādes un darbības rezultātu izvērtēšanas

1.11. Publiskotā informācija

Pildot [Publiskas personas kapitāla daļu un kapitālsabiedrību pārvaldības likumā](#) (Kapitālsabiedrību pārvaldības likumā) noteikto uzdevumu, koordinācijas institūcija (līdz 2023. gada 28. februārim Pārresoru koordinācijas centrs (PKC)) katru gadu veic informācijas publiskošanas prasību izpildes pārraudzību valsts kapitāla daļu turētāju un valsts kapitālsabiedrību tīmekļvietnēs, pārbaudot, kā valsts kapitāla daļu turētāji un valsts kapitālsabiedrības izpilda Kapitālsabiedrību pārvaldības likuma 29. panta otrajā daļā un 58. pantā noteiktās informācijas publiskošanas prasības.

Jautājumi par publisku personu kapitālsabiedrību un kapitāla daļu turētāju informācijas publiskošanas pienākumiem, kā arī šīs informācijas formu un saturu ir noteikti PKC vadlīnijās "[Informācijas publiskošanas vadlīnijas publiskas personas kapitālsabiedrībām un kapitāla daļu turētājiem](#)" (turpmāk – Informācijas publiskošanas vadlīnijas).

Katru gadu pirms informācijas publiskošanas prasību pārbaudes koordinācijas institūcija nosūta valsts kapitāla daļu turētājiem atgādinājumu par nepieciešamību aktualizēt valsts kapitāla daļu turētāju tīmekļvietnēs publicēto informāciju par kapitālsabiedrībām, kurās tas ir daļu turētājs, atbilstoši likuma prasībām, kā arī lūgumu pārliecināties vai kapitālsabiedrības un to meitas sabiedrības ir nodrošinājušas likumā noteikto informācijas publiskošanu. Saskaņā ar Kapitālsabiedrību pārvaldības likuma 30. panta otro daļu koordinācijas institūcija ikgadējā publiskajā pārskatā par valsts kapitālsabiedrībām un valsts kapitāla daļām iepriekšējā gadā iekļauj arī informāciju par to, kā valsts kapitāla daļu turētāji un valsts kapitālsabiedrības izpildījušas Kapitālsabiedrību pārvaldības likumā noteiktās informācijas publiskošanas prasības.

Valsts kapitāla daļu turētājiem, saskaņā ar Kapitālsabiedrību pārvaldības likuma 29. panta otrajā daļā noteikto, jāpublicē savā tīmekļvietnē aktuālā informācijas par kapitālsabiedrībām, kurās tas ir daļu turētājs, t.sk. šāda informācija:

1) kapitālsabiedrības firma, juridiskā adrese, pamatkapitāla lielums un valsts līdzdalības apmērs;

vadlīnijās", papildinot tās ar optimālas kapitāla struktūras noteikšanas metodiku.

2) valsts līdzdalības atbilstība Kapitālsabiedrību pārvaldības likuma 4. panta pirmās daļas nosacījumiem un vispārējais stratēģiskais mērķis;

3) kapitālsabiedrības līdzdalība citās sabiedrībās un tās atbilstība Kapitālsabiedrību pārvaldības likuma 4. panta otrās daļas nosacījumiem;

4) valsts kapitāla daļu turētāja pārstāvis kapitālsabiedrībā;

5) kapitālsabiedrības apstiprināts gada pārskats;

6) kapitālsabiedrības izmaksātās dividendes valstij un veiktie maksājumi valsts budžetā;

7) ziņas, ka valsts paredzējusi izbeigt līdzdalību kapitālsabiedrībā;

8) ziņas par uzsāktu kapitālsabiedrības reorganizāciju vai pārveidi;

9) citas ziņas, kuras valsts kapitāla daļu turētājs uzskata par nepieciešamu publiskot vai kuru publiskošana noteikta koordinācijas institūcijas izstrādātajās vadlīnijās.

Ja ir objektīvi iemesli, kuru dēļ nevar publiskot minēto informāciju, kurai noteikts komercnoslēpuma statuss saskaņā ar Komerclikuma 19. pantu, valsts kapitāla daļu turētājs publisko attiecīgās kapitālsabiedrības sniegto skaidrojumu.

Tabulā Nr. 4 "Informācijas atklātības nodrošināšana valsts kapitāla daļu turētāju tīmekļvietnēs" ir iekļauta apkopotā informācija par koordinācijas institūcijas veiktajām informācijas publiskošanas prasību izpildes pārbaudēm valsts kapitāla daļu turētāju tīmekļvietnēs. Kopā tika veikta 14 kapitāla daļu turētāju tīmekļvietnēs publicētā informācija pārbaude par 86 kapitālsabiedrībām, t.sk. AS "Attīstības finanšu institūcija "Altum"" valsts kapitāla daļas pārvalda trīs ministrijas (Finanšu ministrija 40 %, Ekonomikas ministrija 30 % un Zemkopības ministrija 30 %) un aktuālā informācija par šo sabiedrību tiek atspoguļota katrā no valsts kapitāla daļu turētāju tīmekļvietnēm.

Kapitāla daļu turētājs	Kapitāla daļu īpašvars/kapitālsab. skaits**	1) kapitālsabiedrības firma, juridiskā adrese, pamatkapitāla lielums un valsts līdzdalības apmērs	2) vispārējais stratēģiskais mērķis;	2a) valsts līdzdalības atbilstība šā likuma 4.pantā pirmās daļas nosacījumiem	3) kapitālsabiedrības līdzdalība citās sabiedrībās	3a) un 3b) atbilstība šā likuma 4.panta otrās daļas nosacījumiem	4) valsts kapitāla daļu turētāja pārstāvis kapitālsabiedrībā	5) kapitālsabiedrības apstiprināts gada pārskats	6) kapitālsabiedrības veiktie maksājumi valsts budžetā	6a) kapitālsabiedrības izmaksātās dividendes valstij	7) ziņas, ka valsts paredzējis izbeigt līdzdalību kapitālsabiedrībā	8) ziņas par uzsāktu kapitālsabiedrības reorganizāciju vai pārveidi
Ekonomikas ministrija	7											
Finanšu ministrija	4											
Iekšlietu ministrija	1											
Izglītības un zinātnes ministrija	3											
Klimata un enerģētikas ministrija	2											
Kultūras ministrija	16											
Labklājības ministrija	1											
Sabiedrisko elektronisko plašsaziņas līdzekļu padome	2											
Satiksmes ministrija	14											
Tieslietu ministrija	2											
Publisko aktīvu pārvaldītājs Possessor	14											
Veselības ministrija	13											
Vides aizsardzības un reģionālās attīstības ministrija	2											
Zemkopības ministrija	5											

*Apkopotā informācija pārbaudīta no 2023. gada 2. augusta līdz 11. augustam.

** Pēc Lursoft datu bāzes pārbaudes veikšanas dienā.

- Izpildīts** – informācija ir publiskota pilnā apmērā par visām pārraudzībā esošajām kapitālsabiedrībām;
- Kopumā izpildīts** – informācija ir publiskota par vairāk nekā pusi no pārraudzībā esošajām kapitālsabiedrībām vai publiskotās informācijas apjoms ir lielāks par pusi;
- Daļēji izpildīts** – informācija ir publiskota ne vairāk kā par pusi no pārraudzībā esošajām kapitālsabiedrībām vai publiskotās informācijas apjoms ir puse;
- Nav izpildīts** – informācija nav publiskota vai publiskotās informācijas apjoms nesasniedz vismaz vienu pozitīvu vērtību vismaz vienai no pārraudzībā esošajām kapitālsabiedrībām;
- Nav informācija** – nav attiecināms.

Tabula Nr. 4. Informācijas atklātības nodrošināšana valsts kapitāla daļu turētāju tīmekļvietnēs

Visi valsts kapitāla daļu turētāji – ministrijas, lieto vienotu tīmekļvietņu platformu, līdz ar to tīmekļvietnēs publicētā informācija ir strukturētāka, kas lietotājiem atvieglo informācijas meklēšanu tīmekļvietnē, kā arī publicētā informācija par kapitālsabiedrībām ir pārskatāmāka. Valsts kapitāla daļu turētājiem Sabiedrisko elektronisko plašsaziņas līdzekļu padomei un SIA "Publisko aktīvu pārvaldītājs Possessor" ir

atšķirīgas tīmekļvietņu platformas.

Katra valsts kapitāla daļu turētāja informācijas atklātības prasību izpildes atskaitē norādīto rezultātu ietekmēja publiskotās informācijas apjoms atbilstoši likumā noteiktajām prasībām par kapitālsabiedrībām, kurās tā ir daļu turētājs, kā arī izpildes apmērs proporcionāli pārraudzībā esošo kapitālsabiedrību skaitam. Pēc informācijas publiskošanas prasību ievērošanas

pārbaužu rezultātā iegūtās informācijas, ir secināms, ka, salīdzinot ar iepriekšējiem gadiem, valsts kapitāla daļu turētāju tīmekļvietnēs publiskotās informācijas apjoms un kvalitāte nav paaugstinājusies.

Pārbaudot informācijas publiskošanas prasību izpildi, būtiska uzmanība tika pievērsta tam, vai ir publicēts aktuālais kapitālsabiedrības apstiprinātais gada pārskats. Biežāk kapitāla daļu turētāji publicējuši saiti uz kapitālsabiedrības tīmekļvietnē publicēto gada pārskatu vai arī saiti uz kapitālsabiedrības tīmekļvietnē publicētajiem finanšu rādītājiem. Šajā gadījumā valsts kapitāla daļu turētājam ir būtiski pārliecināties, vai kapitālsabiedrības tīmekļvietnē ir publicēts aktuālais kapitālsabiedrības apstiprinātais gada pārskats, vai kapitālsabiedrības tīmekļvietnē publicētais gada pārskats ir auditēts un vai gada pārskatam ir pievienots neatkarīga zvērināta revidenta ziņojums.

Saskaņā ar Informācijas publiskošanas vadlīnijām valsts kapitāla daļu turētājam savā tīmekļvietnē jānodrošina aktuālo informāciju par kapitālsabiedrībām, kurās tas ir kapitāla daļu turētājs, valsts līdzdalības apmērs kapitālsabiedrībā gan procentuāli, gan EUR. Šobrīd valsts kapitāla daļu turētāju tīmekļvietnēs biežāk ir norādīts tikai EUR vai tikai procentuāli.

Rezultāts par kapitālsabiedrības līdzdalības citās sabiedrībās atbilstību likuma nosacījumiem (3a)) visbiežāk norādīts "nav informācija – nav attiecināms", jo tas ir gadījumos, kad valsts kapitālsabiedrībai nav līdzdalības citās sabiedrībās.

Saskaņā ar Kapitālsabiedrību pārvaldības likumā noteiktajām prasībām valsts kapitāla daļu turētājam savā tīmekļvietnē jāpublicē ziņas, ka valsts paredzējis izbeigt līdzdalību kapitālsabiedrībā (7)) un ziņas par uzsāktu kapitālsabiedrības reorganizāciju vai pārveidi (8)), šajos rādītājos rezultāts pārsvarā norādīts "nav informācija – nav attiecināms", jo šī informācija valsts kapitāla daļu turētāja tīmekļvietnē nav norādīta, pamatā dēļ tā, ka valsts nav paredzējis izbeigt līdzdalību kapitālsabiedrībā un nav uzsākta kapitālsabiedrības reorganizācija vai pārveide. Tomēr saskaņā ar vadlīnijām "Informācijas publiskošanas vadlīnijas publiskas personas kapitālsabiedrībām un kapitāla daļu turētājiem" valsts kapitāla daļu turētājam ir jānorāda informācija arī tad, ja valsts nav paredzējis izbeigt līdzdalību, kā arī tad, ja nav uzsākta kapitālsabiedrības reorganizācija vai pārveide.

Kapitālsabiedrību pārvaldības likuma 29. panta otrā daļa nosaka, ka valsts kapitāla daļu turētājs publicē arī citas ziņas, kuras uzskata par nepieciešamu publiskot vai kuru publiskošana noteikta koordinācijas institūcijas izstrādātajās vadlīnijās. Kapitāla daļu turētājiem, publicējot jebkuru citu informāciju, ir jāpārliecinās, ka informācija ir pareiza, kā arī atbilstoši izmaiņām tā regulāri ir jāaktualizē.

Koordinācijas institūcija, pārbaudot, kā valsts kapitāla daļu turētāji izpilda informācijas publiskošanas prasības, pārbaudīja arī publicētās informācijas kvalitāti jeb pareizību. Iepazīties ar detalizētu informāciju par pārbaudes rezultātiem ir iespēja elektroniski tīmekļvietnē www.valstskapitals.gov.lv.

Publiskas personas kapitālsabiedrībai un publiski privātai kapitālsabiedrībai savā tīmekļvietnē, bet ja tādas nav, tad kapitāla daļu turētāja mājaslapā jāpublisko informācija saskaņā ar Kapitālsabiedrību pārvaldības likuma 58. pantā noteikto. Ja ir objektīvi iemesli, kuru dēļ kapitālsabiedrība nevar publiskot šo informāciju, jo tai ir noteikts komercnoslēpuma statuss saskaņā ar Komerclikumu 19. pantu, kapitālsabiedrība tīmekļvietnē ievieto attiecīgu skaidrojumu.

Atbilstoši Kapitālsabiedrību pārvaldības likumā noteiktajam, koordinācijas institūcija pārbauda, kā valsts kapitālsabiedrības izpilda Kapitālsabiedrību pārvaldības likumā noteiktās informācijas publiskošanas prasības. PKC veica informācijas publiskošanas prasību pārbaudi valsts kapitālsabiedrību tīmekļvietnēs, kā arī valsts izšķirošajā ietekmē esošo kapitālsabiedrību tīmekļvietnēs no 2023. gada 6. novembra līdz 14. novembrim, kopā 66 kapitālsabiedrības.

Pārbaudot visās kapitālsabiedrību tīmekļvietnēs publicēto informāciju, koordinācijas institūcija pievērsa uzmanību publicētajai formācijai, kas atbilstoši Kapitālsabiedrību pārvaldības likuma prasībām ir publicējama ne retāk kā reizi gadā, t.i.:

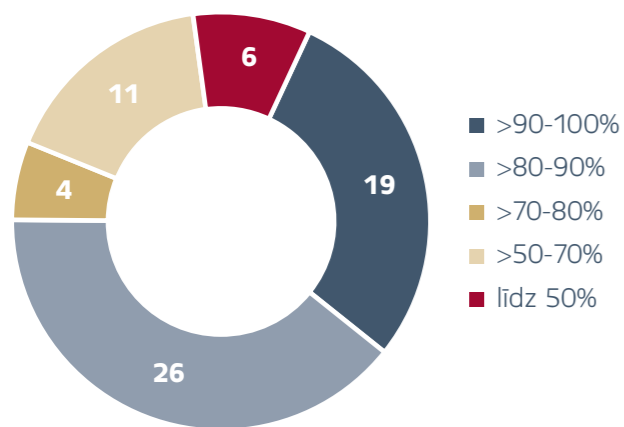
- 1) kapitālsabiedrības finanšu mērķu un nefinanšu mērķu īstenošanas rezultāti vismaz par pēdējiem 5 gadiem;
- 2) kapitālsabiedrības izstrādātie pārskati vismaz par pēdējiem 5 gadiem (t. sk. starpperiodu pārskats par trim, sešiem un deviņiem mēnešiem, kā arī gada pārskats un zvērināta revidenta pārbaudīts gada pārskats);
- 3) veiktās iemaksas valsts vai pašvaldības budžetā (tai skaitā dividendes, atskaitījumi, nodokļu maksājumi) vismaz par pēdējiem 5 gadiem;
- 4) informācija par saņemto valsts vai pašvaldības budžeta finansējumu un tā izlietojumu (ja attiecināms) vismaz par pēdējiem 5 gadiem.

Papildu visās kapitālsabiedrību tīmekļvietnēs tika pārbaudīta šāda publicētā informācija:

- 1) par padomes (ja tāda ir izveidota) un valdes locekļu (par katru atsevišķi) profesionālo darba pieredzi, izglītību, amatiem citās kapitālsabiedrībās, pilnvaru termiņiem, kā arī padomes locekļa atbilstību šajā likumā noteiktajiem neatkarīga padomes locekļa kritērijiem;
- 2) atalgojuma politikas principi un informācija par katra valdes un padomes locekļa atalgojumu

- 3) par visām paziņotajām kapitālsabiedrības dalībnieku (akcionāru) sapulcēm, tai skaitā par darba kārtību un lēmumiem;
- 4) par kapitālsabiedrības iepriekšējā gadā veiktajiem pasākumiem korupcijas riska novēršanai (saskaņā ar Ministru kabineta 2017. gada 27. oktobra noteikumiem Nr. 630 "Noteikumi par iekšējās kontroles sistēmas pamatprasībām korupcijas un interešu konflikta riska novēršanai publiskas personas institūcijā").

Attēlā Nr. 8 "Publiskojamās informācijas prasību izpildes apjoms (%) valsts kapitālsabiedrību tīmekļvietnēs" ir attēlots pārbažu rezultātā iegūtās informācijas apkopojums, kas atspoguļo to, cik kapitālsabiedrības un kādā apjomā ir izpildījušas iepriekš nodaļā aprakstītās informācijas publiskošanas prasības – četras informācijas publiskošanas prasības, kas publicējama ne retāk kā reizi gadā un četras papildu vērtētās informācijas publiskošanas prasības. Pārskata gadā netika pārbaudīta un apkopota informācija par valsts kapitālsabiedrību tīmekļvietnēs pastāvīgi publicējamo informāciju. Katras kapitālsabiedrības pienākums ir aktualizēt savā tīmekļvietnē internetā pastāvīgi publicējamo informāciju, kā arī pārējo Kapitālsabiedrību pārvaldības likumā noteikto publicējamo informāciju.



Attēls Nr. 8. Publiskojamās informācijas prasību izpildes apjoms (%) valsts kapitālsabiedrību tīmekļvietnēs

Pārbaudot un apkopojot informāciju par kapitālsabiedrību tīmekļvietnēs publicēto informāciju, secināts, ka pilnā apmērā (100 %) un kvalitatīvi tīmekļvietnēs atspoguļotā informācija ir četrām kapitālsabiedrībām, t.i., AS "Latvenergo", VSIA "Latvijas Valsts ceļi", SIA "Ludzas medicīnas centrs" un VSIA Valsts Akadēmiskais koris "Latvija".

Lietotājiem informācijas meklēšanu tīmekļvietnēs atvieglo tas, ja informācija ir strukturēta vai arī apkopota tabulas

veidā. Lielākajā daļā kapitālsabiedrību tīmekļvietnēs publicētā informācija nav pārskatāma vai arī nav pienācīgi publiskota. Kapitālsabiedrību pārvaldības likuma 58. pantā norādītā publiskojamā informācija var tikt iekļauta arī uzņēmuma gada pārskatā, ilgtspējas pārskatā un citos tīmekļvietnē publiskotajos dokumentos, tomēr tajā gadījumā lietotājam informācijas iegūšana ir apgrūtināta. Būtu vēlams izmantot tādu publicēto dokumentu formātu, lai lietotājam būtu iespēja izmantot meklēšanas funkciju. Koordinācijas institūcija ir iepazinusies ar katras kapitālsabiedrības tīmekļvietnē publicēto informāciju, t.sk. publicētajos dokumentos iekļauto informāciju un, ja likumā noteiktā publiskojamās informācijas prasība ir iekļauta pilnā apmērā, piemēram, uzņēmuma gada pārskatā, tad tas tiek uzskatīts kā "izpildīts", tomēr ja kapitālsabiedrības kāda no informācijas publiskošanas prasībām nav izpildīta, tad pastāv iespējamība, ka starp kapitālsabiedrības tīmekļvietnē publicētajiem dokumentiem informāciju nebija iespējams atrast.

Pēc veikto pārbažu rezultātiem ir apkopoti koordinācijas institūcijas secinājumi un ieteikumi attiecībā uz kapitālsabiedrību tīmekļvietnēs publicētās informācijas kvalitāti:

- 1) Publicējot kapitālsabiedrības finanšu un nefinanšu mērķu īstenošanas rezultātus, būtu jānorāda arī finanšu un nefinanšu mērķu plānotās vērtības. Pārskatāmāk būtu, ja finanšu un nefinanšu mērķu īstenošanas rezultāti ir pievienoti atsevišķā dokumentā, nevis tad, ja informācija ir jāmeklē citos dokumentos, kuros biežāk šī informācija ir norādīta vispārēji un daļēji, kā arī, ja informācija ir atrodamā starpperiodu vadības ziņojumos, tad tā nav par pilnu pārskata gadu.
- 2) Kapitālsabiedrību izstrādātie zvērināta revidenta nepārbaudītie starpperiodu pārskati ir jāpublicē vismaz par pēdējiem pieciem gadiem nevis tikai aktuālā pārskata gada, kā arī tiem ir jābūt pa periodiem – trim, sešiem, deviņiem mēnešiem, kā arī 12 mēnešiem (zvērināta revidenta nepārbaudīts gada pārskats) nevis pa gada ceturkšņiem. Izņēmums – zvērināta revidenta nepārbaudītu gada pārskatu drīkst nepublicēt, ja divu mēnešu laikā pēc pārskata perioda beigām tiek publicēts auditēts gada pārskats kopā ar zvērināta revidenta ziņojumu. Starpperiodu pārskatu saturs ir noteikts Kapitālsabiedrību pārvaldības likuma 58. panta 4. daļā. Starpperiodu pārskatus sagatavo atbilstoši normatīvajiem aktiem, kas regulē gada pārskatu sagatavošanu, un tajos ietilpst: 1) starpperiodu finanšu pārskats, kas sastāv no bilances, peļņas vai zaudējumu aprēķina, pašu kapitāla izmaiņu pārskata, starpperiodu naudas plūsmas pārskata un pielikuma; 2) starpperiodu vadības ziņojums, kurā sniedz informāciju par būtiskiem notikumiem

laikposmā no finanšu gada sākuma līdz pārskata datumam un to ietekmi uz starpperiodu finanšu pārskatiem; 3) paziņojums par vadības atbildību, kuru sagatavo papildus prasībām, kas noteiktas likumā par gada pārskatu sagatavošanu.

- 3) Auditētajam gada pārskatam ir jāpievieno neatkarīga zvērināta revidenta ziņojums, kas apstiprina gada pārskata un konsolidētā gada pārskata revīziju (pārbaudi).
- 4) Ja kapitālsabiedrībā ir iecelta padome vai valde uz noteiktu laiku (pagaidu), tad ir jānorāda iecelšanas datums, kā arī par katru jāpublisko informācija par profesionālo darba pieredzi, izglītību un amatiem citās kapitālsabiedrībās.
- 5) Informācija par dividendžu maksājumiem kapitālsabiedrību tīmekļvietnēs visbiežāk nav atspoguļota, ka par iemeslu ir tas, ka pārskata gads ir noslēgts ar zaudējumiem vai ar Ministru kabineta rīkojumu ir noteikta atšķirīga dividendēs izmaksājamā peļņas daļa. Informācija ir norādāma arī tas, ja dividendes netiek maksātas. Tas pats ir attiecināms arī uz informāciju par saņemto valsts vai pašvaldības budžeta finansējumu.

No 2022. gada 1. februāra ir stājušies spēkā grozījumi Kapitālsabiedrību pārvaldības likumā, kas paredz publiskas personas kapitālsabiedrībām un publiski privātām kapitālsabiedrībām – visām akciju sabiedrībām un sabiedrībām ar ierobežotu atbildību, kuru neto apgrozījums ir lielāks par 21 miljonu EUR un bilances kopsumma ir lielāka par 4 miljoniem EUR sagatavot un papildus savā tīmekļvietnē publicēt paziņojumu par korporatīvo pārvaldību, papildu lielajām kapitālsabiedrībām, kuru darbinieku skaits ir lielāks par 500, ir pienākums sagatavot un papildus savā tīmekļvietnē publicēt nefinanšu paziņojumu vai konsolidēto nefinanšu paziņojumu. Nefinanšu vai konsolidētais nefinanšu paziņojums par 2022. finanšu gadu bija jāgatavo un jāpublisko 18 valsts kapitālsabiedrībām. Koordinācijas institūcija, pārbaudot valsts kapitālsabiedrību tīmekļvietnes, secināja, ka prasību ir izpildījušas 16 kapitālsabiedrības. Nefinanšu paziņojums ir iekļauts vadības ziņojumā vai ilgtspējas ziņojumā, vai pievienots kā atsevišķa gada pārskata sastāvdaļa.

Paziņojumu par korporatīvo pārvaldību par 2022. finanšu gadu bija jāgatavo un jāpublisko 23 valsts kapitālsabiedrībām un izpildījušas šo prasību ir 22 kapitālsabiedrības. Šajā pārskata gadā koordinācijas institūcija pievērsa uzmanību sagatavoto korporatīvās pārvaldības paziņojumu kvalitātei – vai paziņojums ir sagatavots saskaņā ar Korporatīvās pārvaldības kodeksu un kāds ir paziņojumā iekļautās informācijas saturs.

33 <https://www.tm.gov.lv/lv/korporativas-parvaldibas-kodekss>

34 <https://www.youtube.com/watch?v=HX-u9nVMWEI>

Atbilstoši starptautiski atzītai praksei, kapitālsabiedrību ikgadējie korporatīvās pārvaldības ziņojumi nodrošina koncentrētu informāciju ieinteresētajām pusēm par korporatīvās pārvaldības aktualitātēm un korporatīvās pārvaldības principu ieviešanu kapitālsabiedrībā. Tas ir veids, kādā kapitālsabiedrības vadība izskaidro ikvienam interesentam pasākumus, kurus kapitālsabiedrība ir ieviesusi korporatīvās pārvaldības uzlabošanai. Kapitālsabiedrību korporatīvās pārvaldības paziņojumos par 2022. finanšu gadu iekļautā informācija liecina, ka pārsvārā visas valsts kapitālsabiedrības ir ieviešas pilnīgi visus korporatīvās pārvaldības 17 principus. Izskatot paziņojumos iekļauto informācijas saturu, koordinācijas institūcija secina, ka valsts kapitālsabiedrību korporatīvās pārvaldības paziņojumos iekļautās informācijas sagatavošana ir pilnveidojama, jo konstatēts, ka valsts kapitālsabiedrību korporatīvās pārvaldības paziņojumos ļoti bieži ir norādītas atsauces uz normatīvo regulējumu un normatīvajiem aktiem, bet nav sniegta informācija pēc būtības, tomēr pieļaujamas ir tikai atsauces uz konkrētās kapitālsabiedrības izstrādātajiem iepriekšējiem dokumentiem.

Tieslietu ministrijas pārziņā darbojas Korporatīvās pārvaldības konsultatīvā padome, kas sniedz skaidrojumus par Korporatīvās pārvaldības kodeksa piemērošanu. Tieslietu ministrijas tīmekļvietnes sadaļā "Korporatīvā pārvaldība"³³ ir publicēts Korporatīvās pārvaldības kodekss, kā arī sniegtas atbildes uz dažādiem jautājumiem par Korporatīvās pārvaldības kodeksa principiem.

Gatavojoties pārskatu gatavošanai, PKC, Tieslietu ministrija un Baltijas Korporatīvās pārvaldības institūts kopīgi organizēja semināru, kur tika sniegta informācija, kā sagatavot kvalitatīvu korporatīvās pārvaldības ziņojumu. Ar 2022. gada 23. marta semināra par "Korporatīvās pārvaldības ziņojuma sagatavošanu" ierakstu var iepazīties YouTube tīmekļvietnē³⁴.

Pārraugot, kā valsts kapitālsabiedrības izpilda informācijas publiskošanas prasības, pārbaudīta arī publicētās informācijas kvalitāte. Iepazīties ar detalizētu informāciju par pārbaudes rezultātiem ir iespēja elektroniski tīmekļvietnē www.valstskapitals.gov.lv, t.sk. arī ar paziņojumu par korporatīvo pārvaldību satura izvērtējumu.

Koordinācijas institūcija sadarbojas ar valsts kapitāla daļu turētājiem, lai skaidrotu konstatētās nepilnības valsts kapitāla daļu turētāju un to pārvaldībā esošo valsts kapitālsabiedrību tīmekļvietnēs un vienotos par to novēršanu, tādējādi uzlabojot kopējos informācijas atklātības rādītājus.

2.1. Administratīvi teritoriālā reforma un citas izmaiņas

Kopš 2021. gada 1. jūlija, kad spēkā stājās administratīvi teritoriālā reforma (turpmāk – ATR), Latvijā ir 43 pašvaldības – 36 novadu un septiņas valstspilsētu pašvaldības. Ņemot vērā ATR būtisko ietekmi uz pašvaldību iedalījumu un tātad arī ņemot vērā secīgo kapitāla daļu turētāja maiņu, saskaņā ar Kapitālsabiedrību pārvaldības likuma Pārejas noteikumu 30. punktu administratīvi teritoriālās reformas ietvaros jaunizveidotajām novadu pašvaldībām līdzdalības pārvērtēšanu bija jāveic līdz 2022. gada 1. jūnijam. Tāpat arī skartajām kapitālsabiedrībām dalībnieku reģistrā bija izdarāmas izmaiņas attiecībā uz kapitāla daļu turētāju, kā arī iesniedzama nepieciešamā informācija Uzņēmumu reģistrā, un lielākā daļa kapitālsabiedrību 2022. gada 31. decembrī izmaiņas ir reģistrējusi. Attiecībā uz līdzdalības pārvērtēšanu jākonstatē, ka daudzas pašvaldības to nav īstenojušas noteiktajā termiņā. Ir atzīmējams, ka Valsts kontrole ir veikusi atbilstības revīziju ar mērķi noskaidrot, vai un kā pēc ATR jaunizveidotās novadu pašvaldības ir izvērtējušas līdzdalību kapitālsabiedrībās (2023. gada 18. maija revīzijas ziņojums Nr. 2.4.1-9/2022.). Revīzija veikta par laika posmu no 2020. gada 1. janvāra līdz 2022. gada 30. jūnijam un revīzijas izlasē tika iekļautas astoņas pašvaldības (Bauskas, Cēsu, Dienvidkurzemes, Jēkabpils, Ludzas, Ogres, Preiļu un Tukuma novads). Revīzijā tika konstatēts, ka no astoņu izlasē iekļauto pašvaldību 89 kapitālsabiedrībām pašvaldības līdzdalība bija pārvērtēta tikai attiecībā uz 25 kapitālsabiedrībām, tajā skaitā tikai viena pašvaldība (Jēkabpils novada pašvaldība) bija pārvērtējusi līdzdalību visās tai piederošajās kapitālsabiedrībās. Tāpat Valsts kontrole konstatēja, ka pašvaldības ir nepilnīgi veikušas kapitālsabiedrību darbības atbilstības Valsts pārvaldes iekārtas likumam izvērtējumu, nav noteikušas ar līdzdalību kapitālsabiedrībās sasniedzamos mērķus, kā rezultātā nav pārlicējis par nepieciešamību pašvaldībām turpināt iesaistīties komercdarbībā. Valsts kontrole secina, ka pašvaldību spēju vispusīgi pārvērtēt līdzdalību kapitālsabiedrībās būtiski apgrūtina neefektīva šo kapitālsabiedrību pārvaldība, piemēram, nekvalitatīvi kapitālsabiedrību darbības organizēšanas dokumenti vai to neesamība, kapitālsabiedrībām izvirzīto mērķu izpildes uzraudzības trūkums vai mērķu neizvirzīšana, kapitālsabiedrību

saimnieciskās darbības analīzes neveikšana, pamatotības trūkums pieņemtajiem pašvaldības lēmumiem attiecībā uz kapitālsabiedrību darbību, piemēram, par kapitālsabiedrību pamatkapitāla palielināšanu, par kapitālsabiedrību peļņas sadali, u. c. Tādējādi pašvaldības, izvērtējot līdzdalību kapitālsabiedrībās, vispusīgi nevērtē to saimnieciskās darbības efektivitāti, tajā skaitā, arī to sniegtajiem pakalpojumiem. Rezultātā pašvaldībās netiek radīti priekšnoteikumi ar kapitālsabiedrību starpniecību iedzīvotājiem sniegto pakalpojumu pieejamības un kvalitātes uzlabošanai visā pašvaldības administratīvajā teritorijā.

Pašvaldībām, pēc ATR vērtējot līdzdalību kapitālsabiedrībās, ir jāvērtē arī pakalpojumu institucionālā struktūra, ņemot vērā, ka viens no ATR mērķiem izveidot ekonomiski daudz attīstītākas pašvaldības, kuras spēj sniegt iedzīvotājiem pakalpojumus salīdzināmā kvalitātē. Ņemot vērā, ka ATR ietvaros notika pašvaldību apvienošana, šobrīd ir novērojams, ka vienas pašvaldības ietvaros vienu un to pašu pakalpojumu sniegšanā iesaistās vairākas pašvaldības kapitālsabiedrības (piemēram, ūdensapgādes, dzīvojamā māju apsaimniekošanas, siltumapgādes u.c. pakalpojumi). No Uzņēmumu reģistrā pieejamās informācijas var secināt, ka atsevišķas pašvaldības ir īstenojušas kapitālsabiedrību reorganizācijas (piemēram, Dienvidkurzemes novada pašvaldība, Jēkabpils novada pašvaldība, Madonas novada pašvaldība, Bauskas novada pašvaldība u.c.), bet atbilstoši Valsts kancelejas rīcībā esošajai informācijai vairākās pašvaldībās notiek aktīvs darbs pie līdzdalību pārvērtēšanas, lēmumu pieņemšanas par nepieciešamām reorganizācijām, kā arī jau uzsāktu reorganizācijas procesu īstenošanas.

Ir būtiski, lai pašvaldības pastāvīgi īsteno pasākumus to īpašumā esošo kapitālsabiedrību pārvaldības uzlabošanai, kapitālsabiedrību darbības efektivitātes paaugstināšanai un kapitālsabiedrību sniegto pakalpojumu kvalitātes uzlabošanai. Kā piemērs šeit minama Rīgas valstspilsētas pašvaldībai piederošo kapitālsabiedrību: SIA "Rīgas nami", SIA "Rīgas pilsētbūvnieks", SIA "Rīgas Centrāltirgus" un SIA "Rīgas serviss" – reorganizācija ar mērķi virzīties uz nekustamo īpašumu pārvaldības

centralizāciju un darbības efektivitātes paaugstināšanu, kā arī korporatīvās pārvaldības un administratīvās

kapacitātes stiprināšanu. Minētā reorganizācija stājās spēkā 2022. gada 1. novembrī.

2.2. Publiskotā informācija

Pildot [Publiskas personas kapitāla daļu un kapitālsabiedrību pārvaldības likumā](#) (turpmāk – Kapitālsabiedrību pārvaldības likums) noteikto uzdevumu, koordinācijas institūcija (Valsts kanceleja, bet līdz 2023. gada 28. februārim Pārresoru koordinācijas centrs (PKC)) katru gadu veic informācijas publiskošanas prasību izpildes pārraudzību pašvaldību un pašvaldību kapitālsabiedrību, kuru neto apgrozījums ir lielāks par 21 miljonu EUR un bilances kopsumma ir lielāka par 4 miljoniem EUR, tīmekļvietnēs, pārbaudot, kā pašvaldības un pašvaldību kapitālsabiedrības izpilda Kapitālsabiedrību pārvaldības likuma 36. pantā un 58. pantā noteiktās informācijas publiskošanas prasības.

Jautājumi par publisku personu kapitālsabiedrību un kapitāla daļu turētāju informācijas publiskošanas pienākumiem, kā arī šīs informācijas formu un saturu ir noteikti PKC vadlīnijās "Informācijas publiskošanas vadlīnijas publiskas personas kapitālsabiedrībām un kapitāla daļu turētājiem" (turpmāk – Informācijas publiskošanas vadlīnijas).

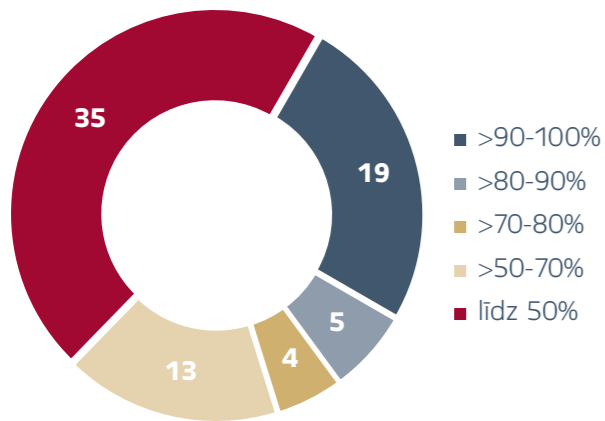
Saskaņā ar Kapitālsabiedrību pārvaldības likuma 30. panta otro daļu koordinācijas institūcija ikgadējā publiskajā pārskatā par valsts kapitālsabiedrībām un valsts kapitāla daļām iepriekšējā gadā iekļauj arī informāciju par to, kā pašvaldības un pašvaldību kapitālsabiedrības izpildījušas Kapitālsabiedrību pārvaldības likumā noteiktās informācijas publiskošanas prasības.

Pašvaldībām, saskaņā ar [Kapitālsabiedrību pārvaldības likuma 36. pantu](#), jānodrošina aktuālas informācijas publicēšana savā tīmekļvietnē par kapitālsabiedrībām, kurās tai ir līdzdalība, t.sk. šādas ziņas:

- 1) kapitālsabiedrību saraksts, kas grupēts pēc nozares vai lieluma kritērijiem;
- 2) kapitālsabiedrības firma, juridiskā adrese, pamatkapitāla lielums un pašvaldības līdzdalības apmērs;

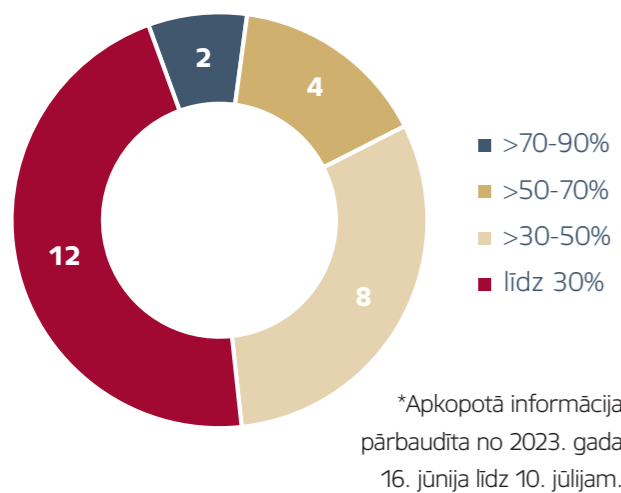
- 3) pašvaldības līdzdalības atbilstība Kapitālsabiedrību pārvaldības likuma 4. panta pirmās daļas nosacījumiem un vispārējais stratēģiskais mērķis;
- 4) kapitālsabiedrības līdzdalība citās sabiedrībās un tās atbilstība Kapitālsabiedrību pārvaldības likuma 4. panta otrās daļas nosacījumiem;
- 5) pašvaldības kapitāla daļu turētāja pārstāvis kapitālsabiedrībā;
- 6) kapitālsabiedrības apstiprināts gada pārskats;
- 7) kapitālsabiedrības izmaksātās dividendes pašvaldībai un veiktie maksājumi valsts budžetā un pašvaldības budžetos (t.sk. atskaitījumi un nodokļu maksājumi);
- 8) ziņas, ka pašvaldībā ir paredzējusi izbeigt līdzdalību kapitālsabiedrībā;
- 9) ziņas par uzsāktu kapitālsabiedrības reorganizāciju vai pārveidi;
- 10) citas ziņas, ko pašvaldība uzskata par nepieciešamu publicēt;
- 11) ikgadējais pārskats par pašvaldībai piederošām kapitālsabiedrībām un kapitāla daļām, kurā iekļauj arī informāciju par to, kā pašvaldība un tai piederošās kapitālsabiedrības izpildījušas Kapitālsabiedrību pārvaldības likuma 36. panta un 58. panta prasības.

Iepriekšējā gadā pēc pašvaldību tīmekļvietnēs publicētās informācijas pārbaudes un rezultātu apkopošanas, tika secināts, ka nepietiekamā apjomā (izpildes rezultāts zem 50 %) publicēta likumā noteiktā informācija bija 46 % pašvaldību un, tāpēc pārskata gadā koordinācijas institūcija pārbaudīja tieši to pašvaldību tīmekļvietnēs publicētās informācijas atbilstību informācijas publiskošanas prasībām, kuru izpildes apjoms iepriekšējā gadā bija zem 70 %. Iepriekšējā pārskata gadā veikto pārbažu rezultātu apkopojumu var redzēt attēlā Nr. 9 "Publiskojamās informācijas prasību izpildes apjoms (%) pašvaldību tīmekļvietnēs par 2021. gadu".



Attēls Nr. 9. Publiskojamās informācijas prasību izpildes apjoms (%) pašvaldību tīmekļvietnēs par 2021. gadu

Pārskata gadā koordinācijas institūcija ir veikusi pārraudzību par to, kā pašvaldības ir izpildījušas informācijas publiskošanas prasības atbilstoši Kapitālsabiedrību pārvaldības likumam par kapitālsabiedrībām, kurās tai ir līdzdalība, un no 2023. gada 16. jūnija līdz 10. jūlijam pārbaudījusi pašvaldību tīmekļvietnēs publicēto informāciju. Kopumā tika apskatītas 26 pašvaldību tīmekļvietnes un tajās publicēta informācija par pašvaldību kapitālsabiedrībām, kā arī ņemot vērā to, ka dažu kapitālsabiedrību daļas pieder vairākām pašvaldībām, tad faktiski pašvaldību tīmekļvietnēs tika pārbaudīta informācija par 157 vienībām. Pašvaldības un kapitālsabiedrību, kurā tai pieder kapitāla daļas, sarakstu koordinācijas institūcija fiksēja uz publiskotās informācijas pārbaudes brīdi, precizējot informāciju no Uzņēmumu reģistrs vai Lursoft datu bāzes. Iegūto rezultātu informācijas apkopojums atspoguļots attēlā Nr.10 "Publiskojamās informācijas prasību izpildes apjoms (%) pašvaldību tīmekļvietnēs par 2022. gadu", kas parāda, cik pašvaldības un kādā apjomā procentuāli ir izpildījušas likumā noteiktās publicējamās informācijas par kapitālsabiedrībām, kurās tai ir līdzdalība.



Attēls Nr. 10. Publiskojamās informācijas prasību izpildes apjoms (%) pašvaldību tīmekļvietnēs par 2022. gadu

Sagatavotajā apkopojumā iekļautā informācija ir balstīta uz katras pašvaldības tīmekļvietnē publicētās informācijas apjoma par kapitālsabiedrībām, kurās tai pieder kapitāla daļas, kā arī ņemts vērā faktors, ja kāda no informācijas publiskošanas prasībām par noteiktu kapitālsabiedrību nav attiecināma, piemēram, kapitālsabiedrībai nav līdzdalība citās sabiedrības un līdz ar to nav publiskota kapitālsabiedrības līdzdalības citās sabiedrībās atbilstība Kapitālsabiedrību pārvaldības likuma nosacījumiem.

Pēc pārbaudes iegūtajiem rezultātiem ir secināms, ka tikai divas pašvaldības ir uzlabojušas savā tīmekļvietnē publicētas informācijas kvalitāti un apjomu par kapitālsabiedrībām, kurās tām pieder kapitāla daļas, t.i., Talsu novada pašvaldības kapitālsabiedrības (2022. gada rezultāts ir 89 %, bet 2021. gadā 55 %) un Siguldas novada pašvaldības kapitālsabiedrības (2022. gada rezultāts ir 74 %, bet 2021. gadā 64 %). Liels īpatsvars ir pašvaldību, kuru tīmekļvietnē publicētās informācijas apjoms par kapitālsabiedrībām, kurās tām pieder kapitāla daļas, ir novērtēts zem 30 %. Daļēji tas ir skaidrojams ar to, ka pēc administratīvi teritoriālā reformas, kas stājās spēkā 2020. gada 1. jūlijā, ne visas pašvaldības ir veikušas nepieciešamās izmaiņas Latvijas Republikas Uzņēmumu reģistrā. Gadījumos, ja izmaiņas attiecībā uz dalībnieku sastāvu (t.sk. līdzdalības apmēru) nebija reģistrētas, tad radās dažādas interpretācijas par to, kurā tīmekļvietnē informācija ir jāpublisko. Visbiežāk informācija par kapitālsabiedrību nopublicēta jaunās pašvaldības tīmekļvietnē, bet reģistrā izmaiņas vēl nav veiktas.

Pēc veikto pārbažu rezultātiem ir apkopoti koordinācijas institūcijas secinājumi un ieteikumi attiecībā uz pašvaldību tīmekļvietnēs publicētās informācijas kvalitāti:

- 1) Informācijai par kapitālsabiedrībām pašvaldības tīmekļvietnē ir jābūt publicētai pienācīgi, t.i., pašvaldībai ir jānodrošina, ka tās mājaslapā internetā tiek publiskota aktuāla informācija par kapitālsabiedrībām, kurās tai ir līdzdalība, kā arī informācijai ir jābūt pārskatāmā. Pēc pārbažu rezultātā iegūtajiem secinājumiem, bieži vien par katru no kapitālsabiedrībām informācija atrodas dažādās pašvaldības tīmekļvietnes vietās, piemēram, pašvaldības kontaktu sarakstā, atrodama tikai pašvaldības ikgadēja publiskajā pārskatā, norādīta tikai saite uz kapitālsabiedrības tīmekļvietnē publicēto informāciju, pievienota tīmekļvietnes saite uz iepriekšējā kapitāla daļu turētāja tīmekļvietnē publicēto informāciju par kapitālsabiedrību, kas vairs nav aktuāla u.c.
- 2) Pašvaldībām jāpievērš uzmanība tam, lai tīmekļvietnē publicētais kapitālsabiedrību saraksts būtu grupēts pēc nozares vai lieluma kritērijiem, kā to nosaka Kapitālsabiedrību pārvaldības likuma prasības, īpaši tas

attiecas uz tām pašvaldībām, kurām pieder kapitāla daļas daudzās kapitālsabiedrībās.

- 3) Pašvaldības līdzdalības apmēru kapitālsabiedrībā jānorāda gan procentuāli, gan EUR, kā tas ir noteikts vadlīnijās "Informācijas publiskošanas vadlīnijas publiskas personas kapitālsabiedrībām un kapitāla daļu turētājiem", kā arī papildus ir vēlams norādīt kapitālsabiedrības reģistrācijas numuru.
- 4) Pašvaldības tīmekļvietnē publicētajai informācijai par kapitālsabiedrībām ir jābūt aktuālai, piemēram, jāaktualizē kapitālsabiedrības pamatkapitāla lielums, ja notikušas izmaiņas; ir jānorāda aktuāla informācija par kapitāla daļu turētāja pārstāvi, gan vārds un uzvārds, gan amats pašvaldībā. Nepieciešams pievērst uzmanību tam, kāda informācijā par plānoto kapitālsabiedrības reorganizāciju ir norādīta, piemēram, norādīts, ka nav plānots reorganizēt kapitālsabiedrību, bet tomēr ir informācija par reorganizēšanas uzsākšanu.
- 5) Pašvaldībai ir jānorāda informācija par kapitālsabiedrības dividenžu maksājumiem arī tad, ja dividenžu maksājumus kapitālsabiedrība neveic, kam par iemeslu varētu būt tas, ka pārskata gads ir noslēgts ar zaudējumiem vai arī ir noteikta atšķirīga dividendēs izmaksājamā peļņas daļa.
- 6) Pašvaldībai jāpublisko kapitālsabiedrības aktuālais gada pārskats 2 mēnešu laikā pēc tā iesniegšanas Valsts ieņēmumu dienestā, kā arī pārskatam jābūt pievienotam neatkarīga zvērināta revidenta ziņojumam, kas apstiprina gada pārskata vai konsolidēta gada pārskata revīziju (pārbaudi).
- 7) Dažos gadījumos pašvaldības nav izvērtējušas, vai informācija ir jāpublisko, iespējams tāpēc, ka nav izpratnes par normatīvajos aktos noteikto, piemēram, pašvaldības tīmekļvietnē publicēta informācija par kapitālsabiedrības 2019. gada 9 mēnešu veiktajiem nodokļu maksājumiem. Ja informācija ir vēsturiska un tai pat laikā nav precīza vai pareiza, tad tā nav jāpublicē.

Attiecībā uz visu pašvaldību kapitālsabiedrību informācijas atklātības nodrošināšanas pārraudzību, Kapitālsabiedrību pārvaldības likums nosaka, ka atvasinātai publiskai personai – pašvaldībai, jānodrošina, ka tās tīmekļvietnē tiek publiskots ikgadējais pārskats, kurā tiek ietverta konsolidēta informācija par pašvaldības līdzdalību kapitālsabiedrībās, tās ieguldītajiem resursiem un to atdevi, kapitālsabiedrību sniegtajiem pakalpojumiem, iemaksām valsts budžetā un pašvaldību budžetos, saņemtajām valsts vai pašvaldības budžeta dotācijām, par nozarēm, kurās darbojas kapitālsabiedrības ar pašvaldības līdzdalību, par notikušajiem valdes un padomes locekļu nominācijas procesiem, cita informāciju, kas nepieciešama, lai

sniegtu priekšstatu par pašvaldības kapitālsabiedrībām un kapitāla daļām, kā arī iekļauj informāciju par to, kā pašvaldība un tai piederošās kapitālsabiedrības izpildījušas Kapitālsabiedrību pārvaldības likumā noteiktās informācijas publiskošanas prasības. Koordinācijas institūcija ir veikusi pārbaudi, vai pašvaldības savā tīmekļvietnē ir publicējušas ikgadējos pārskatu, kurā ietverta konsolidēta informācija par pašvaldību līdzdalību kapitālsabiedrībās un vai pārskatā ir ietverta informācija par to, kā pašvaldība un tai piederošās kapitālsabiedrības izpildījušas Kapitālsabiedrību pārvaldības likumā noteiktās informācijas publiskošanas prasības. Pēc pārbaudes secināms, ka pašvaldības negatavo atsevišķi pārskatu par atvasinātai publiskai personai piederošām kapitālsabiedrībām un kapitāla daļām, vienīgi Talsu novada pašvaldība ir sagatavojusi un publicējusi Publisko pārskatu par Talsu novada pašvaldības kapitālsabiedrībām un tai piederošajām kapitāla daļām. Pašvaldību publiskajos pārskatos iekļautā informācija par kapitālsabiedrībām ir daļēja. Pārsvārā Pašvaldību publiskajos pārskatos vienīgā iekļautā informācija par kapitālsabiedrībām ir pašvaldības līdzdalības apmērs, kapitāla daļu un pamatkapitāla izmaiņas. Pārskatos nav iekļauta informācija par to, kā pašvaldība un tai piederošās kapitālsabiedrības izpilda informācijas publiskošanas prasības.

Ar detalizētu informāciju par koordinācijas institūcijas pārbaudes rezultātiem ir iespēja iepazīties elektroniski tīmekļvietnē www.valstskapitals.gov.lv. Koordinācijas institūcija aicina pašvaldības savās tīmekļvietnēs publicēto informāciju uzturēt aktuālu un atbilstoši Kapitālsabiedrību pārvaldības likumā noteiktajam, kā arī pārliecināties, ka pašvaldību turējumā esošās kapitālsabiedrības un to meitas sabiedrības ir nodrošinājušas likumā noteikto informācijas publiskošanu. Koordinācijas institūcija arī turpmāk sadarbosies ar pašvaldībām – kapitāla daļu turētājiem, lai skaidrotu informācijas atklātības prasību nodrošināšanu saskaņā ar Kapitālsabiedrību pārvaldības likumu atvasinātas publiskas personas tīmekļvietnēs un pēc nepieciešamības sniegs likuma prasību skaidrojumus.

Publiskas personas kapitālsabiedrībai un publiski privātai kapitālsabiedrībai, saskaņā ar Kapitālsabiedrību pārvaldības likuma 58. pantā noteikto, savā tīmekļvietnē, bet ja tādas nav, tad kapitāla daļu turētāja mājaslapā jāpublisko šāda informācija:

- 1) kapitālsabiedrības vispārējie stratēģiskie mērķi;
- 2) ziņas par kapitālsabiedrības darbības un komercdarbības veidiem;
- 3) kapitālsabiedrības finanšu mērķu un nefinanšu mērķu īstenošanas rezultāti vismaz par pēdējiem 5 gadiem;

- 4) veiktās iemaksas valsts vai pašvaldības budžetā (t.sk. dividendes, atskaitījumi, nodokļu maksājumi) vismaz par pēdējiem 5 gadiem;
- 5) informācija par saņemto valsts vai pašvaldības budžeta finansējumu un tā izlietojumu (ja attiecināms) vismaz par pēdējiem 5 gadiem;
- 6) kapitālsabiedrības izstrādātie pārskati vismaz par pēdējiem 5 gadiem (t.sk. starpperiodu pārskats par trim, sešiem un deviņiem mēnešiem, kā arī gada pārskats un zvērīnāta revidenta pārbaudīts gada pārskats);
- 7) informācija par īpašuma struktūru (t.sk. līdzdalību citās sabiedrībās);
- 8) informācija par organizatorisko struktūru;
- 9) informācija par katru saņemtu un veiktā ziedojuma (dāvinājuma) summu un saņēmējiem vismaz par pēdējiem 5 gadiem;
- 10) informācija par iepirkumiem vismaz par pēdējiem 5 gadiem;
- 11) statūti;
- 12) valdes, padomes (ja tāda ir izveidota) nolikums vai cits tam pielīdzināms dokuments, kas regulē tās darbību;
- 13) informācija par padomes (ja tāda ir izveidota) un valdes locekļu (par katru atsevišķi) profesionālo darba pieredzi, izglītību, amatiem citās kapitālsabiedrībās, pilnvaru termiņiem, kā arī padomes locekļa atbilstību šajā likumā noteiktajiem neatkarīga padomes locekļa kritērijiem;
- 14) informācija par visām paziņotajām kapitālsabiedrības dalībnieku (akcionāru) sapulcēm, tai skaitā par darba kārtību un lēmumiem;
- 15) atalgojuma politikas principi un informācija par katru valdes un padomes locekļa atalgojumu;
- 16) kapitālsabiedrības ziedošanas (dāvināšanas) stratēģija un ziedošanas (dāvināšanas) kārtība.

Papildu pašvaldību kapitālsabiedrībām, kuru neto apgrozījums ir lielāks par 21 miljonu EUR un bilances kopsumma ir lielāka par 4 miljoniem EUR), savā tīmekļvietnē jāpublicē arī šāda informācija:

- 1) ne retāk kā reizi gadā:
 - informāciju par paredzamiem riska faktoriem;
 - informāciju par kapitālsabiedrības iekšējās kontroles un riska pārvaldības sistēmas galvenajiem

elementiem, kurus piemēro finanšu pārskatu sagatavošanā;

- pārvaldes institūciju, kā arī to komiteju sastāvu un darbības aprakstu;
 - ja kapitālsabiedrība īsteno politiku attiecībā uz kapitālsabiedrības pārvaldes institūciju locekļu sastāva dažādību (daudzpusības politika), – aprakstu par šīs politikas mērķiem, īstenošanas pasākumiem un rezultātiem pārskata gadā;
 - informāciju par padomes komitejām (ja tādas izveidotas) un revīzijas komiteju (ja tāda izveidota), tai skaitā nolikumu, kā arī informāciju par komitejas locekļiem;
 - paziņojumu par korporatīvo pārvaldību;
- 2) pastāvīgi, atbilstoši nepieciešamībai aktualizējot:
- informāciju par netipiskiem vai nozīmīga apjoma darījumiem ar saistītajām pusēm Finanšu instrumentu tirgus likuma izpratnē vismaz par pēdējiem 5 gadiem;
 - būtiskākās kapitālsabiedrības politikas, kurās definēti kapitālsabiedrības darbības principi attiecībā uz risku pārvaldību, interešu konflikta novēršanu, korupcijas apkarošanu, korporatīvo pārvaldību un citiem jautājumiem.

Ja ir objektīvi iemesli, kuru dēļ kapitālsabiedrība nevar publiskot šo informāciju, jo tai ir noteikts komercnoslēpuma statuss saskaņā ar Komerclikumu 19. pantu, kapitālsabiedrība tīmekļvietnē ievieto attiecīgu skaidrojumu.

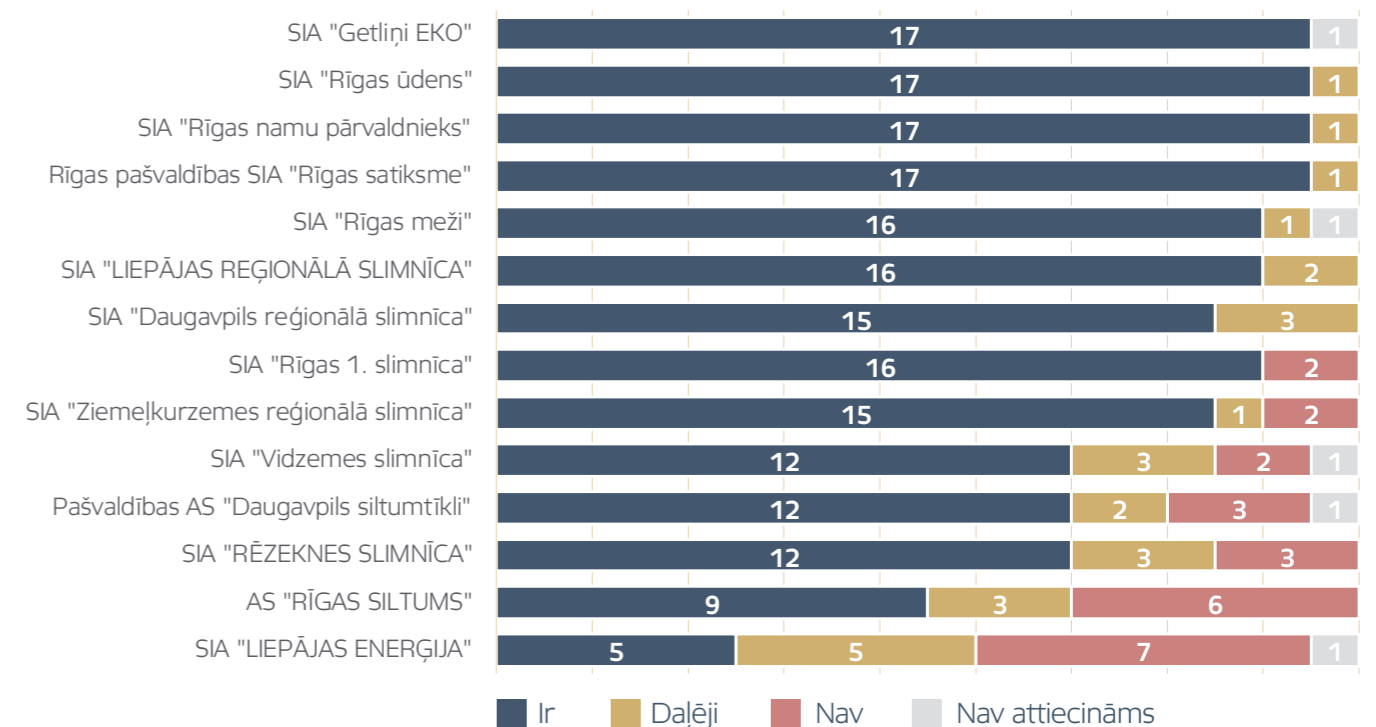
Pašvaldību kapitālsabiedrībām, kuras atbilst lielas kapitālsabiedrības kritērijiem un darbinieku skaits ir lielāks par 500, jā sagatavo un jāpublicē nefinanšu paziņojumus vai konsolidētais nefinanšu paziņojumus.

Atbilstoši Kapitālsabiedrību pārvaldības likumā noteiktajam, koordinācijas institūcija pārbauda, kā likumā noteiktās informācijas publiskošanas prasības izpilda pašvaldību kapitālsabiedrības, kuru neto apgrozījums ir lielāks par 21 miljonu EUR un bilances kopsumma ir lielāka par 4 miljoniem EUR. Izvērtējot pašvaldību kapitālsabiedrību finanšu rādītājus (neto apgrozījumu, bilances kopsummu) un darbinieku skaitu par 2022. gadu, informācijas atklātības prasību nodrošināšana tika pārbaudīta četrpadsmit kapitālsabiedrībām.

Attēlā Nr.11 "Informācijas atklātības nodrošināšana pašvaldību lielo kapitālsabiedrību tīmekļvietnēs" ir

iekļauts koordinācijas institūcijas veikto informācijas publiskošanas prasību izpildes pašvaldību lielo kapitālsabiedrību tīmekļvietnēs pārbaudes rezultāts.

Informācijas publiskošanas pārbaudes tika veiktas no 2023. gada 25. oktobra līdz 2. novembrim.



*Apkopotā informācija pārbaudīta no 2023. gada 25. oktobra līdz 2. novembrim.

Attēls Nr. 11. Informācijas atklātības nodrošināšana pašvaldību lielo kapitālsabiedrību tīmekļvietnēs

Attēlotajā kopsavilkumā ir iekļauti kapitālsabiedrību izpildes rezultāti par augstāk minētajām 16 publiskojamās informācijas prasībām un paziņojumu par korporatīvo pārvaldību un nefinanšu vai konsolidēto nefinanšu paziņojumu par 2022. finanšu gadu.

Pašvaldību lielo kapitālsabiedrību tīmekļvietnēs publiskojamās informācijas prasību izpildes rezultāti kopumā ir labi, jo lielākā daļa no prasībām ir izpildītas vai daļēji izpildītas. Apskatot pašvaldību kapitālsabiedrību finanšu rādītāju, pārskata gadā koordinācijas institūcija pirmo reizi pārbaudīja pašvaldības AS "Daugavpils siltumtīkli" un SIA "LIEPĀJAS ENERĢIJA" sagatavoto un tīmekļvietnē publicēto informāciju. Informācijas publiskošanas prasību izpilde šo kapitālsabiedrību tīmekļvietnēs salīdzinoši nav augsta. Tāpat arī pirmo reizi tika pārbaudīta SIA "Rīgas meži" tīmekļvietnē publicētā informācija, kas pēc rezultātiem ir augstā līmenī.

Pēc iepriekšējā pārskata gada veiktajām publiskotās informācijas pārbaudēm un, salīdzinot tās arī šī gada veikto pārbaudes rezultātiem, ir secināms, ka vislielākos uzlabojumus publiskotās informācijas apjomā un kvalitātē ir uzrādījusi SIA "Ziemeļkurzemes reģionālā slimnīca" un SIA "Vidzemes slimnīca". Informācijas publiskošanas pārbaudes rezultātos dažām kapitālsabiedrībām viens kritērijs nav attiecināms, jo uz šīm kapitālsabiedrībām neattiecas prasība sagatavot un publicēt nefinanšu vai konsolidēto nefinanšu paziņojumu par 2022. finanšu gadu, jo pārskata gadā kapitālsabiedrību darbinieku skaits ir bijis mazāks par 500.

Ar detalizētu informāciju par pašvaldību lielo kapitālsabiedrību tīmekļvietnēs publicētās informācijas atbilstību Kapitālsabiedrību pārvaldības likumā noteiktajam pārbaudes rezultātiem ir iespēja iepazīties elektroniski tīmekļvietnē www.valstskapitals.gov.lv.

3.

Pārskatā izmantotā metodika

Publiskajā pārskatā par valsts kapitālsabiedrībām un valstij piederošām kapitāla daļām datu iegūšanai izmantoti publiskie pārskati (kapitālsabiedrību gada pārskati, kapitālsabiedrību publicētie darbības pārskati, kapitālsabiedrību cita publicētā informācija), kapitālsabiedrību speciāli pārskata vajadzībām veidoti pārskati par specifiskiem rādītājiem un no Latvijas Republikas Valsts ieņēmumu dienesta (VID) saņemtā informācija, kas kalpo arī kā pārbaudes rīks datu kvalitātei. Tādi rādītāji kā EBITDA, investīcijas, samaksātais nekustamā īpašuma nodoklis, samaksātie citi nodokļi un nodevas, kas neietver uzņēmumu ienākumu, iedzīvotāju ienākuma, pievienotās vērtības un nekustamā īpašuma nodokļus un valsts sociālās apdrošināšanas obligātās iemaksas, saņemtie un veiktie ziedojumi, no budžeta saņemtais finansējums iegūti no kapitālsabiedrību speciāli gatavotiem pārskatiem. Šos rādītājus aprēķinājušas kapitālsabiedrības individuāli, līdz ar to iespējamās nelielas metodiskas atšķirības aprēķinos. Pārējie rādītāji, kā arī sākotnējie dati atvasinātajiem rādītājiem iegūti no publiski pieejamiem datu avotiem. Rādītāji sagatavoti pēc vienotas metodikas, bet var atšķirties, ņemot vērā katras kapitālsabiedrības individuālās datu interpretācijas (vadības atskaites). Šo datu ticamība ir papildus pārbaudīta sistemātiskā un atlases veidā, salīdzinot iegūtos un dažādus publiskos datus, t. sk. no sagatavotajiem kapitālsabiedrību gada pārskatiem. Dažos gadījumos šo datu ticamība nav papildus pārbaudīta, uzticoties publisko datu un gatavoto pārskatu atbilstībai reālajai situācijai.

Tādi finanšu rādītāji kā rentabilitāte, ROA, ROE, likviditāte un saistību īpatsvars aprēķināti no publiski pieejamās informācijas.

- Rentabilitāte – peļņas un apgrozījuma attiecība, izteikta procentos.
- ROA (*return on assets*) – aktīvu atdeve. Peļņas un aktīvu kopējās vērtības attiecība, izteikta procentos.

- ROE (*return on equity*) – pašu kapitāla atdeve. Peļņas un pašu kapitāla attiecība, izteikta procentos.
- Kopējā likviditāte – īstermiņa aktīvu (debitoru parādi, krājumi, nauda) un īstermiņa kreditoru attiecība.
- Saistību īpatsvars – visu saistību un pašu kapitāla attiecība.

Samaksātās iemaksas valsts un pašvaldību budžetos ietver iemaksu bilanci jeb starpību starp valsts budžetā samaksāto un no valsts budžeta atmaksāto par uzņēmumu ienākuma, iedzīvotāju ienākuma, pievienotās vērtības un nekustamā īpašuma nodokļiem un valsts sociālās apdrošināšanas obligātās iemaksas. Papildus tas ietver samaksāto nekustamā īpašuma nodokli un citus nodokļus un nodevas, kā arī valsts budžetā samaksātās dividendes.

Vidējā bruto atlīdzība aprēķināta, izmantojot gada pārskatos atspoguļotās personāla izmaksas un vidējo darbinieku skaitu. Rādītājs atspoguļo vidējo bruto algu uz vienu darbinieku gadā (ietver arī valdes un padomes locekļu atlīdzību par amata pienākumu pildīšanu). Atsevišķās situācijās, kad publiski pieejamā pārskatā atsevišķi nav norādītas sociālās iemaksas, bruto atlīdzība aprēķināta, izmantojot vispārējo valsts sociālās apdrošināšanas obligāto iemaksu darba devēja likmi (no 2021. gada 1. janvāra – 23,59 %, līdz 2020. gada 31. decembrim – 24,09 %). Šāds aprēķins veido nelielas novirzes no reālās vērtības, taču novirze nav statistiski nozīmīga. Dažādi finansiālie labumi – uzkrājošā apdrošināšana, iemaksas 3. pensiju līmenī, dažādi pabalsti – nav iekļauti aprēķinā. Bruto darba samaksa katrā individuālā kapitālsabiedrībā tiek uzskaitīta atbilstoši kapitālsabiedrības grāmatvedības uzskaites principiem un politikai, līdz ar to var saturēt atšķirīgus elementus.

Valsts kapitālsabiedrību vispārējā finanšu analizē papildus iekļautas arī tās kapitālsabiedrības, kurās valstij ir

izšķiroša ietekme (50 % + 1 kapitāldaļa), un atsevišķas valsts kapitālsabiedrību atkarīgās sabiedrības un izšķirošā ietekmē esošās kapitālsabiedrības, t. sk. balsstiesību dēļ, vai ekonomiski nozīmīgas (AS "RĪGAS SILTUMS") kapitālsabiedrības ar tuvu 50 % kapitāldaļām. Dažos gadījumos kapitālsabiedrības iekļautas, jo tās mātes sabiedrības nekonsolidē to rezultātus savos pārskatos. Šīs kapitālsabiedrības ir SIA "Latvijas Mobilais Telefons", SIA "Tet", SIA "Veselības centrs "Biķernieki"", SIA "Rīgas hematoloģijas centrs", SIA "Latvijas Lauku konsultāciju un izglītības centrs", SIA "Ludzas medicīnas centrs", AS "RĪGAS SILTUMS" un AS "Reverta".

Pārskata 1. pielikumā "Valsts kapitālsabiedrības, valsts kapitāla daļas, valsts kapitālsabiedrībām un valsts izšķirošā ietekmē esošām kapitālsabiedrībām piederošās kapitāla daļas" norādītajā kapitālsabiedrību sarakstā ietvertas dažādas kapitālsabiedrības – valsts kapitālsabiedrības, valsts kapitālsabiedrību atkarīgās kapitālsabiedrības, publiski privātās kapitālsabiedrības ar valsts līdzdalību, valsts izšķirošā ietekmē esošās kapitālsabiedrības, kā arī privātās kapitālsabiedrības ar valsts kapitāla daļām, kurās valstij nav izšķiroša ietekme, bet plašāka informācija pārskatā sniegta par valsts kapitālsabiedrībām vai valsts izšķirošā ietekmē esošām kapitālsabiedrībām. Valstij pieder daudz kapitālsabiedrību, kuras kalpo sabiedrībai un kuru mērķi ir drīzāk sociāli, nevis komerciāli. Šis apstāklis finanšu analīzi padara sarežģītāku, jo novērtēšanas paņēmieni un metodes, kas paredzētas tipisku komercsabiedrību vērtēšanai, lielākoties nav piemērotas, lai analizētu un objektīvi novērtētu sabiedrībai doto labumu un sasniegtos nefinanšu mērķus.

Finanšu analizē izmantota konsolidētā (koncerna) finanšu informācija, iekļaujot arī meitas sabiedrību darbības rezultātu. Izņēmums ir SIA "Publisko aktīvu pārvaldītājs Possessor" un SIA "Rīgas Austrumu klīniskās universitātes slimnīca". SIA "Publisko aktīvu pārvaldītājs Possessor"

gadījumā izmantota konsolidētā finanšu informācija, neiekļaujot AS "Reverta", kas iekļauta atsevišķi. SIA "Rīgas Austrumu klīniskās universitātes slimnīca" gadījumā analizē izmantota šīs kapitālsabiedrības informācija, neiekļaujot visu (SIA "Veselības centrs "Biķernieki"", SIA "Rīgas hematoloģijas centrs") atkarīgo kapitālsabiedrību informāciju, taču iekļaujot tās atsevišķi. Valstij samaksāto dividendu aprēķinos iekļautas tikai tās dividendes, kas iemaksātas valsts budžetā.

Pārskata 1. pielikumā "Valsts kapitālsabiedrības, valsts kapitāla daļas, valsts kapitālsabiedrībām un valsts izšķirošā ietekmē esošām kapitālsabiedrībām piederošās kapitāla daļas" ir atspoguļota gan konsolidētā informācija, gan visu meitas sabiedrību informācija.

Lai nodrošinātu pēctecību, gada pārskats un analīze tiek gatavota katru gadu, kā arī tiek veikti pasākumi, lai pilnveidotu un uzlabotu valsts kapitālsabiedrību darbības rādītāju atbilstību kapitālsabiedrības darbības formai, tostarp finanšu, kā arī korporatīvās pārvaldības jomā. Šajā pārskatā analizēti kapitālsabiedrību finanšu dati par 2021.–2022. gadu, bet atsevišķās sadaļās analizēti dati par 2014.–2021. gadu, ja pārskata sagatavošanas brīdī vēl nav pieejami statistikas dati par 2022. gadu, 2014.–2022. gadu, 2018.–2022. gadu, 2019.–2022. gadu vai 2020.–2022. gadu atkarībā no uzkrāto datu apjoma un informācijas atspoguļošanas pārskatāmības. Pārskatā netiek analizēti, bet tikai norādīti kapitālsabiedrību nefinanšu mērķi, kā arī nav sniegts vērtējums to ietekmei uz finanšu rādītājiem.

Pārskatā izmantotas valsts kapitālsabiedrību iesūtītās fotogrāfijas. To publikācija PKC veidotajos informatīvajos materiālos bez ierobežojumiem ir saskaņota.

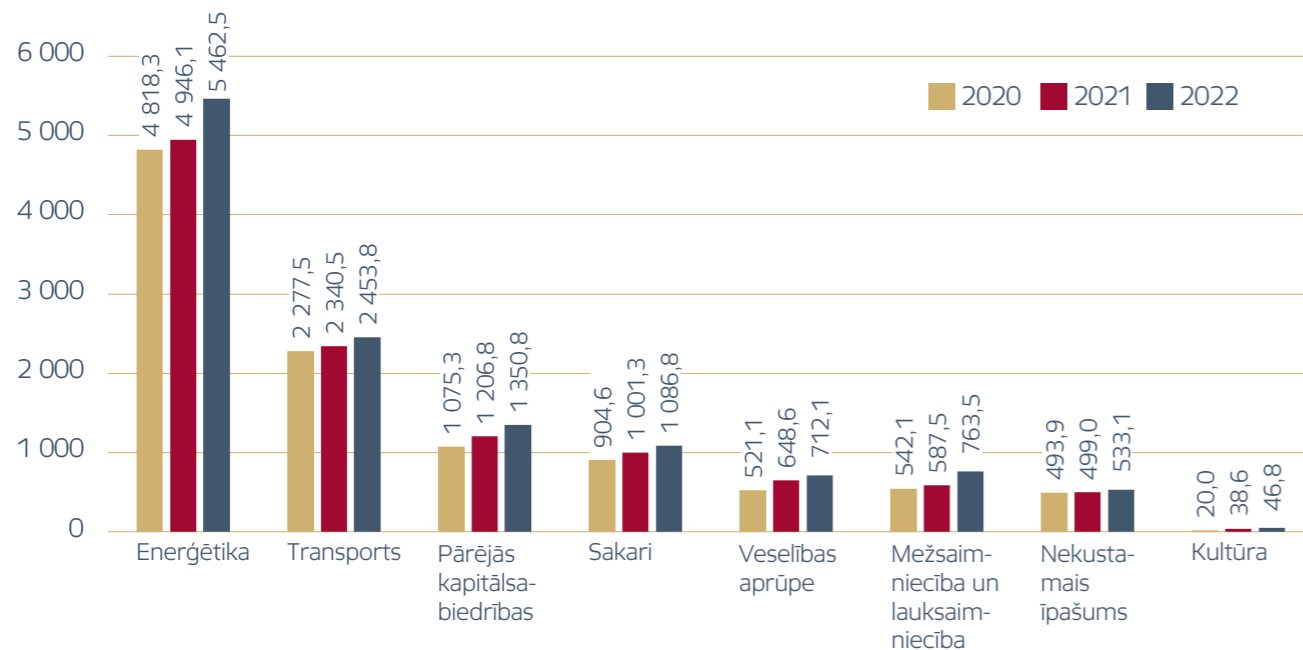
Pārskatā izmantota arī valsts kapitālsabiedrību iesūtītā korporatīvā identitāte kapitālsabiedrības logo veidā.

4.

Valsts kapitālsabiedrību darbības rezultāti

4.1. Apkopojums par valsts kapitālsabiedrību darbības rezultātiem

Kapitālsabiedrību aktīvu kopapjoms



Attēls Nr. 12. Valsts kapitālsabiedrību kopējie aktīvi pa nozarēm no 2020. līdz 2022. gadam, miljoni EUR

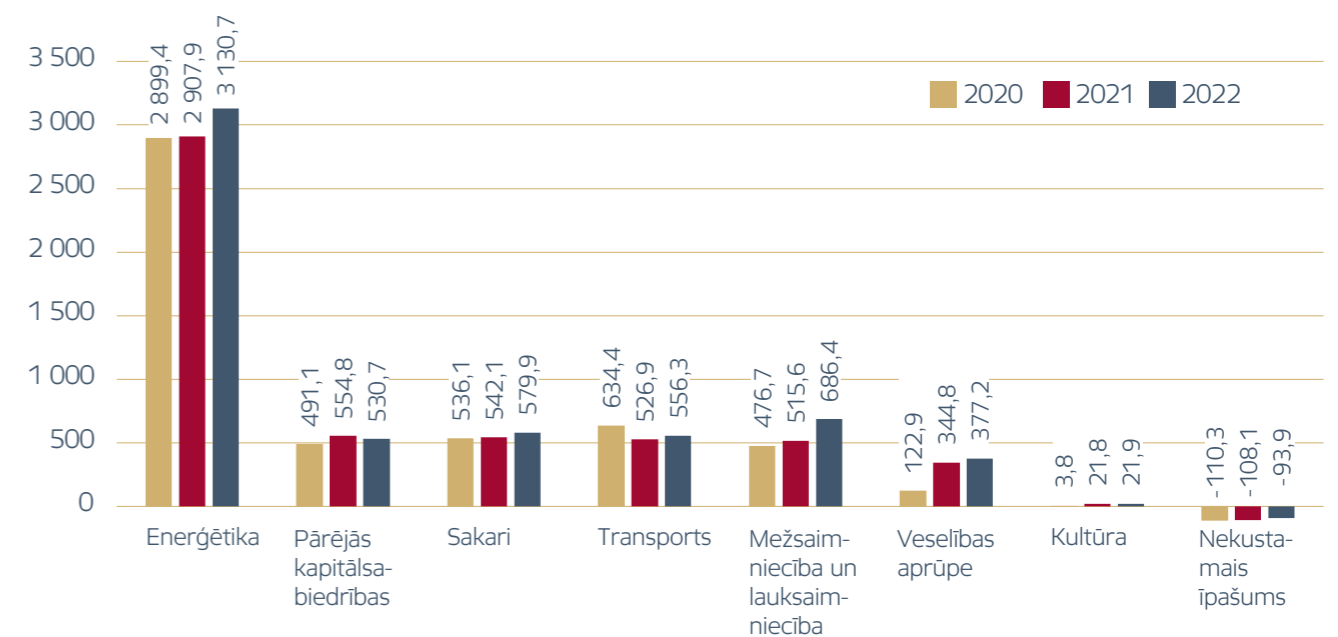
Vērtējot aktīvus, redzams, ka kopējais pieaugums ir +10,1 % jeb +1,14 miljardi EUR, salīdzinot ar 2021. gadu (pieaugums 2021. gadā bija +5,8 % jeb +615,5 miljoni EUR pret 2020. gadu). Vislielākie aktīvu pieaugumi vērojami trīs nozarēs – enerģētikas (par +516,4 miljoniem EUR jeb +10,4 %), mežsaimniecības un lauksaimniecības (par +176,1 miljoniem EUR jeb +30,0 %) un pārējās nozarēs (par +144,0 miljoniem EUR jeb +11,9 %). Enerģētikas nozarē tas galvenokārt saistīts ar AS “Latvenergo” koncerna aktīvu pieaugumu (+379,4 miljoni EUR 2022. gadā un lielākais aktīvu pieaugums starp valsts kapitālsabiedrībām). Mežsaimniecības un lauksaimniecības nozarēs tas galvenokārt saistīts ar AS “Latvijas valsts meži” (konsolidēts) aktīvu pieaugumu (+175,9 miljoni EUR 2022. gadā un 2. lielākais aktīvu pieaugums starp valsts kapitālsabiedrībām). Savukārt,

pārējo valsts kapitālsabiedrību nozarē tas saistīts galvenokārt ar AS “Attīstības finanšu institūcija ALTUM aktīvu pieaugumu (+123,4 miljoni EUR 2022. gadā un 4. lielākais aktīvu pieaugums starp valsts kapitālsabiedrībām). Relatīvi vislielākais aktīvu pieaugums (+30,0 %) ir bijis lauksaimniecības un mežsaimniecības nozares valsts kapitālsabiedrībās, apsteidzot kultūras nozares valsts kapitālsabiedrības ar +21,3 % aktīvu pieaugumu. Procentuāli vislielākie aktīvu palielinājumi bija SIA “Latvijas Nacionālais sporta centrs” (iepriekš VSIA “Kultūras un sporta centrs “Daugavas stadions””) (+142,8 %), kas saistīts ar to, ka pamatojoties uz Ministru kabineta 2022. gada 31. maija rīkojumu Nr. 402 “Par centralizētas valsts īpašumā esošo nacionālo sporta bāzu pārvaldības struktūras izveidi”, tika nolemts kapitālsabiedrībai pievienot SIA “Tenisa centrs “Lielupe””,

SIA “Bobsleja un kamaniņu trase “Sigulda”” un SIA “Sporta centrs “Mežaparks””³⁵. Vēl lieli relatīvie aktīvu palielinājumi ir bijuši VSIA “Rīgas cirks” (+137,2 %), VSIA “Jaunais Rīgas teātris” (+127,7 %), VSIA “Latvijas Proves birojs” (+111,1 %), VSIA “Dailes teātris” (+60,0 %), VSIA “Valmieras drāmas teātris” (+58,1 %) un AS “Ventas osta” (+52,7 %). Relatīvi vislielākie aktīvu samazinājumi ir bijuši SIA “Lielstraupes pils” (-94,3 %), VSIA “Meliorprojekts” (-55,4 %), SIA “Latvijas standarts” (-16,3 %), VSIA “Latvijas televīzija” (-12,8 %) un AS “Publisko aktīvu pārvaldītājs Possessor” (konsolidēts) (-12,1 %). SIA “Lielstraupes pils” relatīvi vislielākais aktīvu samazinājums starp valsts kapitālsabiedrībām saistīts ar to, ka no 2018. gada 1. janvāra kapitālsabiedrība vairs nesniedz veselības aprūpes pakalpojumus³⁶.

Vislielākie aktīvu valsts kapitālsabiedrībās bija enerģētikas nozarē (2022. gadā – 44,0 %, (2021. gadā – 43,9 %, 2020. gadā – 45,2 %, 2019. gadā – 45,5 %) un transporta nozarē – (2022. gadā – 19,8 %, 2021. gadā – 20,8 %, 2020. gadā – 21,4 %, 2019. gadā – 23,1 %) no visiem kopējiem aktīviem, bet te jāņem vērā, ka dažās nozarēs daļa valstij piederošu aktīvu nav iekļauti kapitālsabiedrību bilancēs, bet tie tiek apsaimniekoti, piemēram, meži ir Zemkopības ministrijas bilancē, nevis AS “Latvijas valsts meži” bilancē. Salīdzinot ar 2021. gadu, procentuāli no kopējiem aktīviem enerģētikas nozares aktīvi ir palielinājušies par 0,1 procentpunktu, bet transporta nozares aktīvi samazinājušies par 1,0 procentpunktu.

Kapitālsabiedrību pašu kapitāla kopapjoms



Attēls Nr. 13. Valsts kapitālsabiedrību pašu kapitāls pa nozarēm no 2020. līdz 2022. gadam, miljoni EUR

Pašu kapitāls kopumā ir palielinājies par +9,1 % jeb +483,4 miljoniem EUR visās valsts kapitālsabiedrībās 2022. gadā, salīdzinot ar 2021. gadu, kas ir tempa palielinājums, jo 2021. gadā, pašu kapitāls palielinājās par 5,0 % jeb +251,2

miljoniem EUR. Vislielākie pieaugumi ir enerģētikas un mežsaimniecība un lauksaimniecības nozarēs – attiecīgi +222,8 miljoni EUR jeb +7,7 % un +170,8 miljoni EUR jeb +33,1 %, salīdzinot ar 2021. gadu, kas ir izmaiņas nozaru

35 SIA “Latvijas Nacionālais sporta centrs” 2022. gada pārskats, 4. lpp., avots: www.ur.gov.lv.

36 SIA “Lielstraupes pils” 2022. gada pārskats, 3. lpp., avots: www.ur.gov.lv.

līderos, jo 2021. gadā vislielākie pašu kapitāla pieaugumi bija veselības nozarē un pārējo nozaru kapitālsabiedrībās – attiecīgi +222,0 miljoni EUR jeb +180,6 % un +63,7 miljoni EUR jeb +13,0 %, salīdzinot ar 2020. gada rādītāju attiecīgajā nozarē. Individuāli vislielākie pašu kapitāla pieaugumi ir AS “Latvenergo” (+233,0 miljoni EUR), AS “Latvijas valsts meži” (+170,8 miljoni EUR), SIA “Latvijas Nacionālais sporta centrs” (+47,0 miljoni EUR), AS “Air Baltic Corporation” (konsolidēts) (+36,3 miljoni EUR) un VAS “Latvijas Valsts radio un televīzijas centrs” (+36,0 miljoni EUR). Pašu kapitāls kopumā ir samazinājies 2022. gadā tikai vienā nozarē – pārējās nozares valsts kapitālsabiedrībās – par -24,1 miljoni EUR jeb -4,3 %, kas ir galvenokārt saistāms ar pašu kapitāla samazinājumu AS “Attīstības finanšu institūcija Altum”, kam pašu kapitāls samazinājās par -44,8 miljoniem EUR jeb -10,2 %, kas, savukārt, saistāms ar pozīcijā “Rezerves kapitāls Covid-19 seku mazināšanai” ietvertu Speciālā rezerves kapitāla samazinājumu 58,6 milj. EUR apmērā saskaņā ar 2022. gada 1. aprīļa Sabiedrības ārkārtas akcionāru sapulcē pieņemto lēmumu, kas pieņemts pamatojoties uz Ministru kabineta 2021. gada 6. jūlija protokollēmuma (Prot.Nr.51 135.§) 2. un 3. punktu. Rezerves kapitāla samazinājums ietver: speciālā rezerves kapitāla samazinājumu 22,6 miljonu EUR apmērā aizdevumu finansēšanai lielajiem komersantiem (Aizdevumi MidCap), speciālā rezerves kapitāla samazinājumu 16 miljonu EUR apmērā portfeļgarantijām Covid-19 izraisītās krīzes seku mazināšanai (bija iekļautas Kreditbrīvdienu garantijas) un speciālā rezerves kapitāla samazinājumu 20 miljonu EUR apmērā garantijām lielajiem komersantiem (Garantijas MidCap), kuru darbību ietekmējusi Covid-19 izplatība. Speciālā rezerves kapitāla samazinājuma rezultātā pārdalītais finansējums tika novirzīts jaunās Investīciju aizdevumu ar kapitāla atlaidi programmas finansēšanai. Tādejādi speciālā rezerves kapitāla samazinājums, samazinot finansējumu noteiktām atbalsta programmām un attiecīgā finansējuma pārvirzīšana uz saistībām 58,6 miljonu EUR apmērā jaunas atbalsta programmas finansēšanai tiek nodrošināts, saglabājot to pašu finansējuma būtību – finansējums jaunas atbalsta programmas īstenošanai un sagaidāmo zaudējumu segšanai. Pārceļot finansējumu no speciālā rezerves kapitāla, attiecīgi samazinās Portfeļa zaudējumu rezerve par 49,8 miljoniem EUR³⁷.

AS “Reverta” (konsolidēts), AS “Air Baltic Corporation” (konsolidēts) un SIA “Lielstraupes pils” bija vienīgās trīs kapitālsabiedrības no visām valsts kapitālsabiedrībām,

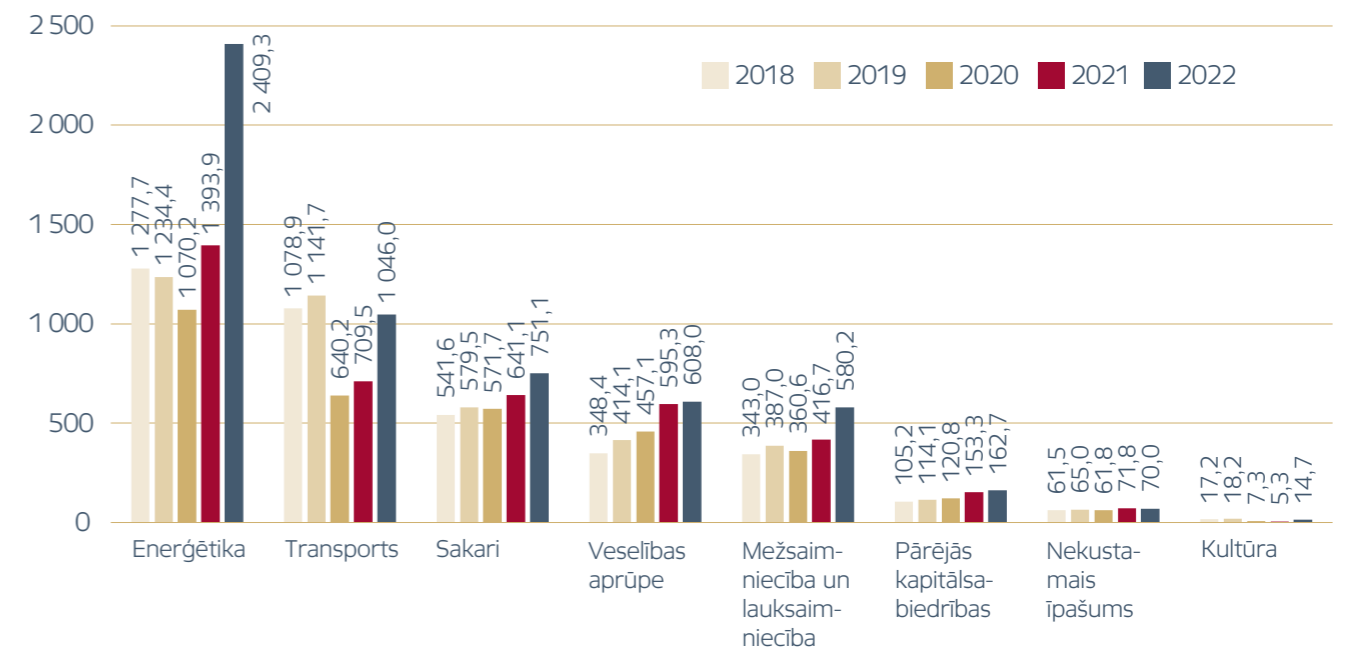
kam bija negatīvs pašu kapitāls 2022. gadā. – AS “Reverta” (konsolidēts) bija -434,4 miljoni EUR (2021. gadā -434,3 miljoni EUR, 2020. gadā -434,0 miljoni EUR), AS “Air Baltic Corporation” (konsolidēts) bija -82,0 miljoni EUR (2021. gadā -118,3 miljoni EUR, 2020. gadā 17,0 miljoni EUR) un SIA “Lielstraupes pils” bija -608 EUR (2021. gadā -37 570 EUR, 2020. gadā -54 716 EUR). Dēļ AS “Reverta” (konsolidēts) rādītājiem negatīvs pašu kapitāls 2022. gadā vēl joprojām ir nekustamo īpašumu nozarē, t.i., -93,9 miljoni EUR (2021. gadā -108,1 miljoni EUR, 2020. gadā -110,3 miljoni EUR, 2019. gadā -108,9 miljoni EUR). AS “Air Baltic Corporation” atšķirībā no 2020. gada, kad tika veikta kapitālsabiedrības pamatkapitāla palielināšana 250 miljonu EUR apmērā, 2021. gadā netika veikta pamatkapitāla palielināšana neskatoties uz ciestajiem zaudējumiem, taču 2021. gadā augustā Latvijas valdība apstiprināja papildu 90 miljonu EUR ieguldījumu pamatkapitālā, no kuriem 45 miljoni EUR tika saņemti 2021. gada decembrī un 2022. gada 17. janvārī Latvijas valdība veica ieguldījumu pamatkapitālā 45 miljonu EUR apmērā un 2022. gada 2. ceturksnī aviokompānija saņēma vēl atlikušos 45 miljonus EUR, bet 2022. gada jūnijā LR Uzņēmumu Reģistrā tika reģistrētas pamatkapitāla izmaiņas³⁸. AS “Air Baltic Corporation” pārvadāto pasažieru skaits 2022. gadā turpināja palielināties, salīdzinot ar 2021. gadu, un sasniedz jau 3,34 miljonus pārvadāto pasažieru, kas bija par 104,9 % vairāk kā 2021. gadā (1,63 miljoni pārvadāto pasažieru 2021. gadā, 1,34 miljoni pārvadāto pasažieru 2020. gadā), taču vēl joprojām zemāk (-33,9 % 2022. gadā, -67,7 % 2021. gadā un -73,5 % 2020. gadā) kā 2019. gadā, kad pārvadāto pasažieru skaits bija 5,05 miljoni. Pozitīvi vērtējama 2022. gada 3. ceturksņa un 4. ceturksņa pārvadāto pasažieru tendence, salīdzinot ar 2019. gadu, 2022. gada 1. un 2. ceturksnī pasažieru skaits sasniedza attiecīgi 53,2 % un 62,3 % (2021. gada – 1. ceturksnī 12,0 % un 2. ceturksnī – 16,4 %) no 2019. gadā pārvadātajiem pasažieriem, taču 2022. gada 3. ceturksnī jau 69,3 % (2021. gada 3. ceturksnī – 44,0 %) un 4. ceturksnī jau 75,3 % (2021. gada 4. ceturksnī – 49,1 %)³⁹.

Pašu kapitāla samazinājums ir pavisam 20 kapitālsabiedrībās, tāpat kā 2021. gadā (2020. gadā – 25 kapitālsabiedrībās, 2019. gadā – 23), taču liela daļa no tiem ir mazi absolūtajās vērtībās, taču kopsummā pašu kapitāla samazinājums šādām kapitālsabiedrībām bija mazāks kā 2021. gadā un arī mazāks kā pirms Covid-19 pandēmijas perioda, t.i., -74,0 miljoni EUR 2022. gadā, -149,9 miljoni EUR 2021. gadā, -533,8 miljoni EUR 2020. gadā un -81,2 miljoni EUR 2019. gadā.

Arī 2022. gadā, tāpat kā 2021. gadā, tika palielināts pamatkapitāls kapitālsabiedrībās. Pamatkapitāls palielināts šādās kapitālsabiedrībās: AS Air Baltic Corporation (konsolidēts) (+90,0 miljoni EUR), VAS Latvijas dzelzceļš (konsolidēts) (+38,5 miljoni EUR), AS Augstsprieguma tīkls (konsolidēts) (+25,7 miljoni EUR), SIA Rīgas Austrumu klīniskā universitātes slimnīca (+16,2 miljoni EUR), SIA Latvijas Nacionālais sporta centrs (+13,7 miljoni EUR), VSIA Bērnu klīniskā universitātes slimnīca (+8,3 miljoni EUR), VAS Tiesu

namu aģentūra (+7,1 miljoni EUR), VSIA Paula Stradiņa klīniskā universitātes slimnīca (+5,5 miljoni EUR), VAS Valsts nekustamie īpašumi (+4,7 miljoni EUR), VSIA Nacionālais rehabilitācijas centrs Vaivari (+1,6 miljoni EUR), VSIA Latvijas Proves birojs (+0,9 miljoni EUR), VSIA Rīgas Tūrisma un radošās industrijas tehnikums (+0,7 miljoni EUR), VSIA Strenču psihoneiroloģiskā slimnīca (+143,3 tūkstoši EUR), VSIA Daugavpils psihoneiroloģiskā slimnīca (+19,2 tūkstoši EUR) un SIA Lielstraupes pils (+16,4 tūkstoši EUR).

Kapitālsabiedrību kopējais apgrozījums



Attēls Nr. 14. Valsts kapitālsabiedrību apgrozījums pa nozarēm no 2018. līdz 2022. gadam, miljoni EUR

Kopējais valsts kapitālsabiedrību apgrozījums 2022. gadā ir palielinājies par 41,5 %, salīdzinot ar 2021. gadu, un sasniedza kopā 5 641,9 miljonus EUR. Kopumā šādi apgrozījuma rādītāji krietni pārsniedz iepriekšējos gados sasniegtos rezultātus, t.sk. pirms Covid-19 pandēmijas perioda sasniegtos rezultātus. Vislielāko apgrozījumu no valsts kapitālsabiedrību kopējā apgrozījuma 2022. gadā sastādīja enerģētikas nozare ar 42,7 % (2021. gadā – 35,0 %, 2020. gadā – 32,5 %), tālāk sekojot transportam nozarei ar 18,5 % (2021. gadā – 17,8 %, 2020. gadā – 19,5 %) un sakaru nozarei ar 13,3 % (2021. gadā – 16,1 %, 2020. gadā – 17,4 %).

Visās nozarēs, izņemot nekustamā īpašuma nozari, ir vērojams apgrozījuma pieaugums 2022. gadā, salīdzinot ar 2021. gadu. Visvairāk apgrozījums ir pieaudzis enerģētikas nozares valsts kapitālsabiedrībās 2022. gadā par +1 015,4 miljoniem EUR jeb +72,8 % (2021. gadā par

+323,7 miljoniem EUR jeb +30,3 %), kur apgrozījums 2022. gadā pieauga gan AS “Latvenergo” (koncerns) par +776,6 miljoniem EUR jeb 72,9 % (2021. gadā par +291,8 miljoniem EUR jeb +37,7 %), gan AS “Augstsprieguma tīkls” par +168,9 miljoniem EUR jeb 92,7 % (2021. gadā par +37,3 miljoniem EUR jeb +25,8 %). Nākamais lielākais apgrozījuma pieaugums ir transporta nozarē, kur apgrozījums, salīdzinot ar 2021. gadu, ir pieaudzis par +336,4 miljoniem EUR jeb +47,4 %, pateicoties apgrozījuma pieaugumam aviācijas nozares valsts kapitālsabiedrībās – AS “Air Baltic Corporation” (+297,2 miljonu EUR jeb 149,9 % apgrozījuma pieaugums) un VAS “Starptautiskā lidosta “Rīga”” (+26,2 miljonu EUR jeb 82,3 % apgrozījuma pieaugums). Neskatoties uz šiem lielajiem apgrozījuma pieaugumiem šis valsts kapitālsabiedrības vēl joprojām atpaliek no saviem pirms Covid-19 pandēmijas – 2019. gada – apgrozījuma rezultātiem – AS “Air Baltic

37 AS “Attīstības finanšu institūcija Altum” 2022. gada pārskats, 102. lpp., avots: <https://www.altum.lv/par-altum/altum-finansu-informacija/>.

38 AS “Air Baltic Corporation” ilgtspējas un 2021. gada pārskats, 96.lpp., AS “Air Baltic Corporation” ilgtspējas un 2022. gada pārskats, 102.lpp., 141.lpp., avots: <http://www.ur.gov.lv>.

39 AS “Air Baltic Corporation” finanšu pārskati par 2019. gadu, 2019. gada 1.pusgadu, 2019. gada 3.ceturksni, 2020. gadu, 2020. gada 1.pusgadu, 3.ceturksni, 2021. gadu, 2021. gada 1.ceturksni, 1.pusgadu, 3.ceturksni, 2022. gadu, 2022. gada 1.ceturksni, 1.pusgadu, 3.ceturksni, avots: <https://www.airbaltic.com/lv/korporativa-parvaldiba>.

Corporation” par -6,8 miljoniem EUR jeb -1,4 % un VAS “Starptautiskā lidosta “Rīga”” par -7,1 miljoniem EUR jeb -10,9 %. Lai arī apgrozījums nedaudz pieauga VAS “Latvijas dzelzceļš” (konsolidēts) 2022. gadā (+5,6 miljoni EUR jeb +2,3 %), tas tomēr būtiski atpaliek no pirms Covid-19 pandēmijas un Krievijas iebrukuma Ukrainā apgrozījuma rezultātiem, piemēram, no 2019. gada rezultātiem atpaliek par -82,9 miljoniem EUR jeb -24,5 %, bet no 2015. gada rezultātiem, kad bija pēdējos gados labākais apgrozījuma rādītājs, atpaliek par -165,4 miljoniem EUR jeb -39,4 %. VAS “Latvijas dzelzceļš” kravu pārvadājumu apjomu turpināja samazināties arī 2022. gadā, salīdzinot ar 2021. gadu, un samazinājums bija -1,7 % pret 2021. gadu. 2021. gadā, salīdzinot ar 2020. gadu, samazinājums bija -8,9 % pret 2020. gadu. Savukārt, 2020. gadā samazinājums bija -41,9 %, salīdzinot ar 2019. gadu⁴⁰. Salīdzinoši pozitīvi apgrozījuma pieaugumi ir arī sakaru nozares (2022. gadā par +110,0 miljoniem EUR jeb +17,2 %, 2021. gadā par +69,5 miljoniem EUR jeb +12,1 %) un mežsaimniecības un lauksaimniecības nozares (2022. gadā par +163,5 miljoniem EUR jeb +39,2 %, 2021. gadā par +56,1 miljoniem EUR jeb +15,6 %) valsts kapitālsabiedrībās. Kultūras nozares valsts kapitālsabiedrībās ir relatīvi vislielākais apgrozījuma pieaugums par +178,0 %. Tikai kultūras un transporta nozaru valsts kapitālsabiedrības ir tās, kuru apgrozījuma līmenis nepārsniedz 2019. gada līmeni 2022. gadā līdzīgi, kā tas bija 2021. gadā.

Kultūras nozarē no 14 kapitālsabiedrībām visām izdevās palielināt savu apgrozījumu, salīdzinot ar 2021. gadu no 39,5 % līdz pat 639,9 %, taču kopumā tikai divām no kultūras nozares valsts kapitālsabiedrībām ir izdevies atgriezties 2019. gada apgrozījuma līmenim – VSIA “Dailis teātris” (+418,2 tūkstoši EUR jeb +15,9 %) un VSIA “Rīgas cirks”, jo tā apgrozījums pēdējos gados ir bijis visai zems (2022. gadā – 186,5 tūkstoši EUR, 2019. gadā – 132,3 tūkstoši EUR), salīdzinot ar 2015. gada apgrozījumu 642,1 tūkstotus EUR.

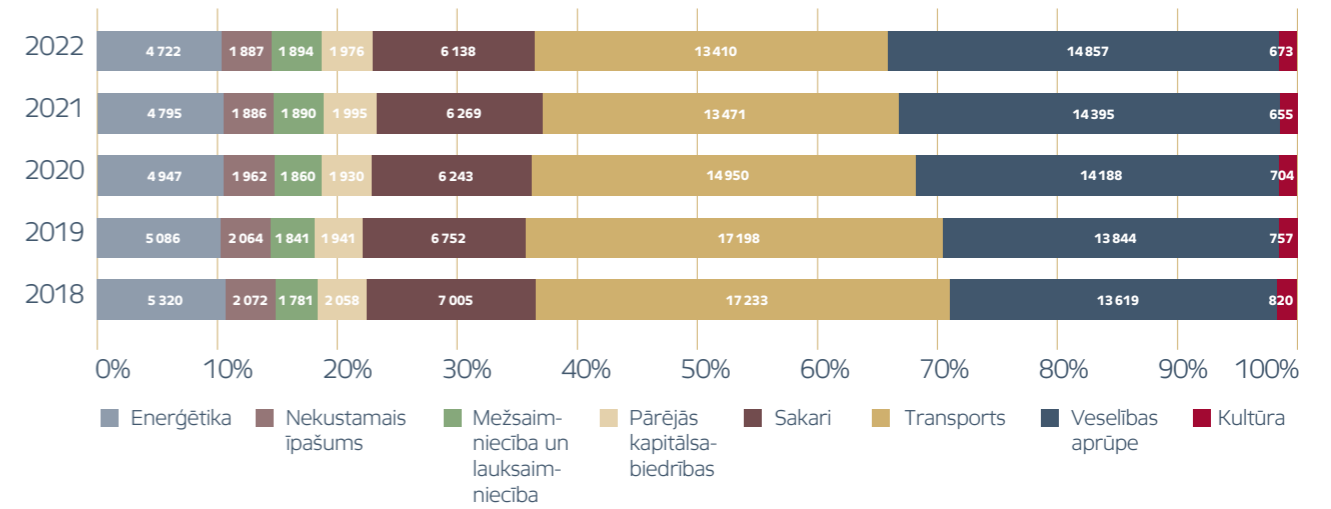
Salīdzinot 2022. gadu ar 2021. gadu bija atsevišķi individuāli apgrozījuma kritumi. Apgrozījuma kritumi bija 12 (2021. gadā – 13) valsts kapitālsabiedrībās un

lielāki apgrozījumu kritumi par -1,0 miljonu EUR, bija 6 (2021. gadā – tikai 2) valsts kapitālsabiedrībām – VAS “Latvijas autoceļu uzturētājs” (-6,6 miljoni EUR jeb -7,8 %), VSIA “Zemkopības ministrijas nekustamie īpašumi” (-6,4 miljoni EUR jeb -34,8 %), VAS “Latvijas Pasts” (-5,3 miljoni EUR jeb -5,1 %), SIA “Rīgas Austrumu klīniskā universitātes slimnīca” (-5,3 miljoni EUR jeb -2,3 %), AS “Attīstības finanšu institūcija Altum” (konsolidēts) (-5,3 miljoni EUR jeb -23,0 %), AS “Publisko aktīvu pārvaldītājs Possessor”(konsolidēts) (-5,0 miljoni EUR jeb -64,6 %).

Salīdzinot ar 2019. gadu apgrozījuma kritumi 2022. gadā individuāli ir 20 (2021. gadā – 29) valsts kapitālsabiedrībās un lielāki par 1,0 miljonu apgrozījuma kritumi ir 7 (2021. gadā – 12) valsts kapitālsabiedrībās. Individuāli vislielākie apgrozījuma kritumi, salīdzinot ar 2019. gadu, 2022. gadā bija šādās kapitālsabiedrībās: VAS “Latvijas dzelzceļš” (-82,9 miljoni EUR jeb -24,5 %), VAS “Latvijas gaisa satiksme” (-11,5 miljoni EUR jeb -37,4 %), VAS “Starptautiskā lidosta “Rīga”” (-7,1 miljons EUR jeb -10,9 %), AS “Air Baltic Corporation” (-6,8 miljoni EUR jeb -1,4 %) un AS Pasažieru vilciens (konsolidēts) (-4,5 miljoni EUR jeb -7,9 %).

Savukārt, individuāli vislielākie apgrozījuma pieaugumi, salīdzinot ar 2021. gadu, 2022. gadā bija šādās kapitālsabiedrībās: AS “Latvenergo” (koncerns) (+776,6 miljoni EUR jeb +72,9 %), AS “Air Baltic Corporation” (+297,2 miljoni EUR jeb +149,9 %), AS “Augstsprieguma tīkls” (konsolidēts) (+168,9 miljoni EUR jeb +92,7 %), AS “Latvijas valsts meži” (konsolidēts) (+161,3 miljoni EUR jeb +39,8 %), SIA “Tet” (koncerns) (+73,4 miljoni EUR jeb +29,0 %) un AS “Rīgas siltums” (konsolidēts) (+69,9 miljoni EUR jeb +47,7 %). Savukārt, salīdzinot ar 2019. gadu, individuāli vislielākie apgrozījuma pieaugumi, 2022. gadā bija šādās kapitālsabiedrībās: AS “Latvenergo (koncerns)” (+1 000,2 miljoni EUR jeb +118,8 %), SIA “Latvijas valsts meži” (+191,5 miljoni EUR jeb +51,0 %), AS “Augstsprieguma tīkls” (+166,4 miljoni EUR jeb +90,1 %), SIA “Tet” (+99,1 miljoni EUR jeb +43,5 %) un SIA “Rīgas Austrumu klīniskā universitātes slimnīca” (+79,3 miljoni EUR jeb +55,8 %).

Nodarbināto skaits un vidējā atlīdzība

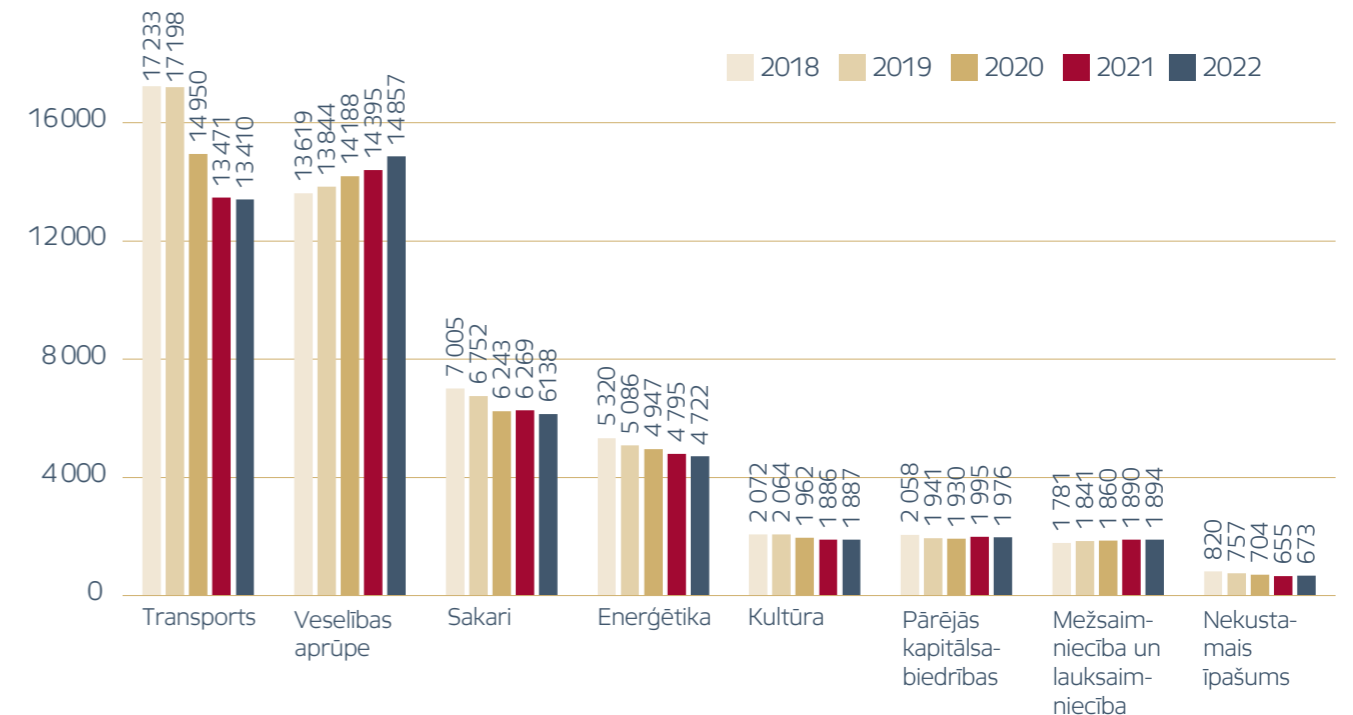


Attēls Nr. 15. Vidēji gadā nodarbinātie valsts kapitālsabiedrībās pa nozarēm no 2018. līdz 2022. gadam, skaits un procenti

Nodarbināto struktūrā ir notikušas salīdzinoši nelielas pārmaiņas. Darbinieku sadalījumā pa nozarēm valsts kapitālsabiedrībās (kopā = 100 %) vislielākais cilvēku skaits ir nodarbināts veselības nozarē – 32,6 % (2021. gadā – 31,7%) no visiem valsts kapitālsabiedrībās nodarbinātajiem, kas ir palielinājums par +0,9 procentpunktiem, salīdzinot ar 2021. gadu. 2022. gadā veselības nozarē nodarbināto skaita pieaugums bija vislielākais gan absolūtajā skaitā (+462 nodarbinātie), gan relatīvi procentuāli (+3,2 %) (2021. gadā – +207 nodarbināto jeb +1,5 %). Otrajā vietā pēc nodarbinātības bija transporta nozare ar 13,4 tūkstošiem nodarbināto un samazinājumu par -61 nodarbināto jeb -0,5 %. Gan absolūtajās vērtībās, gan

relatīvi procentuāli vislielākais nodarbināto samazinājums bija sakaru nozarē ar 6,14 tūkstošiem nodarbināto un -131 nodarbināto jeb -2,1 % samazinājumu.

2022. gads pēc sešu gadu pārtraukuma bija pirmais gads, kad valsts kapitālsabiedrībās nodarbināto skaits palielinājās – par +201 nodarbināto jeb +0,4 %. Salīdzinot 2021. gadā samazinājums bija par -1 428 darbiniekiem jeb -3,1 %, 2020. gadā samazinājums par -2 699 darbiniekiem jeb -5,5 %, 2019. gadā par -425 darbiniekiem jeb -0,9 %, 2018. gadā par -1 110 darbiniekiem jeb -2,2 %, 2017. gadā par -1 102 darbiniekiem jeb -2,1 %, bet 2016. gadā par -603 darbiniekiem jeb -1,1 %.

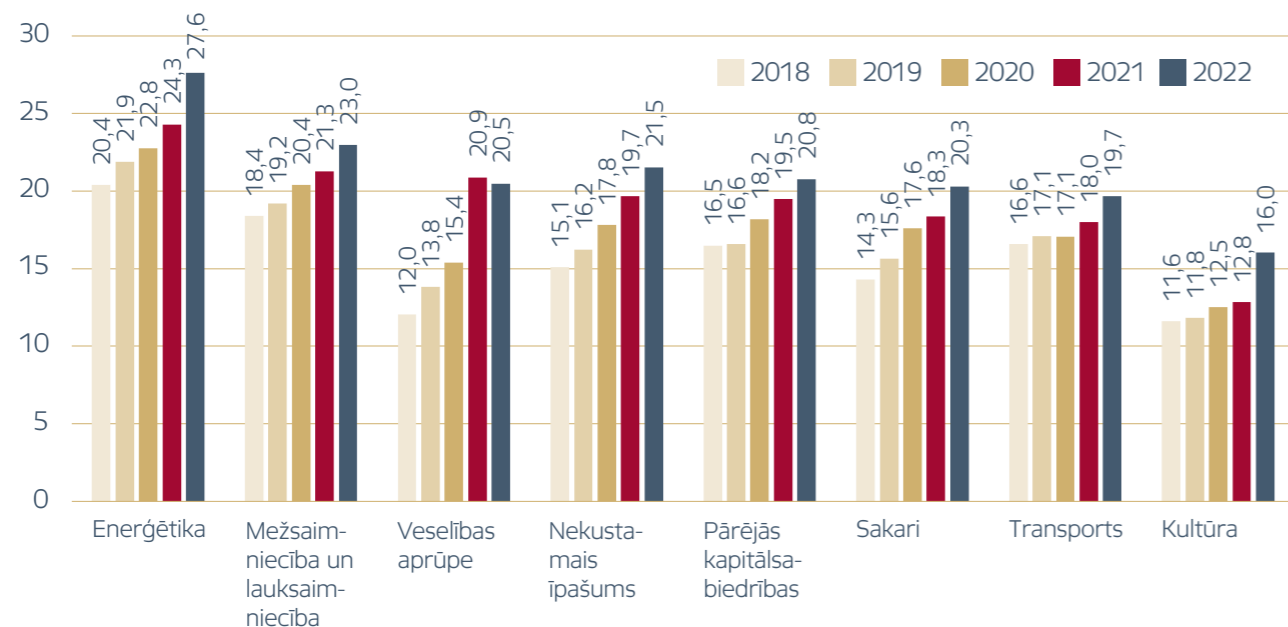


Attēls Nr. 16. Vidēji gadā nodarbinātie valsts kapitālsabiedrībās pa nozarēm no 2018. līdz 2022. gadam, skaits

40 VAS “Latvijas dzelzceļš” konsolidētais 2020. gada (6.lpp.), 2021. gada (6.lpp.) un 2022. gada (6.lpp.) pārskats, avots: <https://www.ldz.lv/> auditeti-gada-parskati.

Vislielākais darbinieku samazinājums 2022. gadā, kā tas bija arī 2020. un 2021. gadā, ir noticis VAS "Latvijas dzelzceļš" par -669 nodarbinātiem jeb -9,4% (2021. gadā par -1 388 nodarbinātiem jeb -16,3 %, 2020. gadā par -1 616 nodarbinātiem jeb -15,9 %), kopējam darbinieku skaitam samazinoties līdz 6 482. Virs 100 nodarbināto samazinājums ir vēl divās kapitālsabiedrībās – VAS "Latvijas Pasts" (2022. gadā par -382 nodarbinātiem jeb -10,4 %, 2021. gadā par -143 nodarbinātiem jeb -4,3 %) un VAS "Ceļu satiksmes drošības direkcija" (2022. gadā par -162 nodarbinātiem jeb -21,8 %), kas

galvenokārt ir saistīts ar VAS "Ceļu satiksmes drošības direkcija" piederošo kapitāldaļu citās sabiedrībās pārdošanu 2022. gadā. Savukārt, darbinieku skaita pieaugums virs 100 nodarbinātajiem 2022. gadā ir bijis AS "Air Baltic Corporation" (konsolidēts) (+474 nodarbinātie jeb +34,4 %), SIA Rīgas Austrumu klīniskā universitātes slimnīca (+200 nodarbinātie jeb +4,2 %), VSIA "Paula Stradiņa klīniskā universitātes slimnīca" (+204 nodarbinātie jeb +6,5 %) un VAS "Starptautiskā lidosta "Rīga"" (+272 nodarbinātie jeb +26,0 %).



Attēls Nr. 17. Vidējā bruto atlīdzība uz vienu nodarbināto vidēji gadā no 2018. līdz 2022. gadam, tūkstoši EUR

Ir apkopota informācija par atalgojuma līmeni kapitālsabiedrībās, un atalgojuma informācijas analīze var tikt izmantota kopējo tendenču noteikšanai. Atalgojuma politika tiek noteikta katrā kapitālsabiedrībā pēc iekšēji apstiprinātiem principiem atkarībā no kapitālsabiedrības darbības rakstura, darba tirgus situācijas un pieejamiem resursiem. Var būt noteikti atšķirīgi mainīgās darba samaksas daļas principi vai citu papildu labumu piešķiršanas un apmaksas principi. Atalgojuma politiku ietekmē arī biznesa modeļa izvēle, tādējādi kapitālsabiedrībām ar lielāku ārpakalpojumu īpatsvaru nereti būs augstāks atalgojuma līmenis, kā arī būtiska nozīme ir nefinanšu mērķu īpatsvaram un kapitālsabiedrības ienākumu gūšanas modelim. Kopumā atalgojuma līmenis visās nozarēs, izņemot veselības aprūpes nozari ir palielinājies, salīdzinot ar 2021. gadu. Veselības aprūpē atalgojuma samazinājums ir galvenokārt saistāms ar piemaksu un virsstundu samazināšanos par

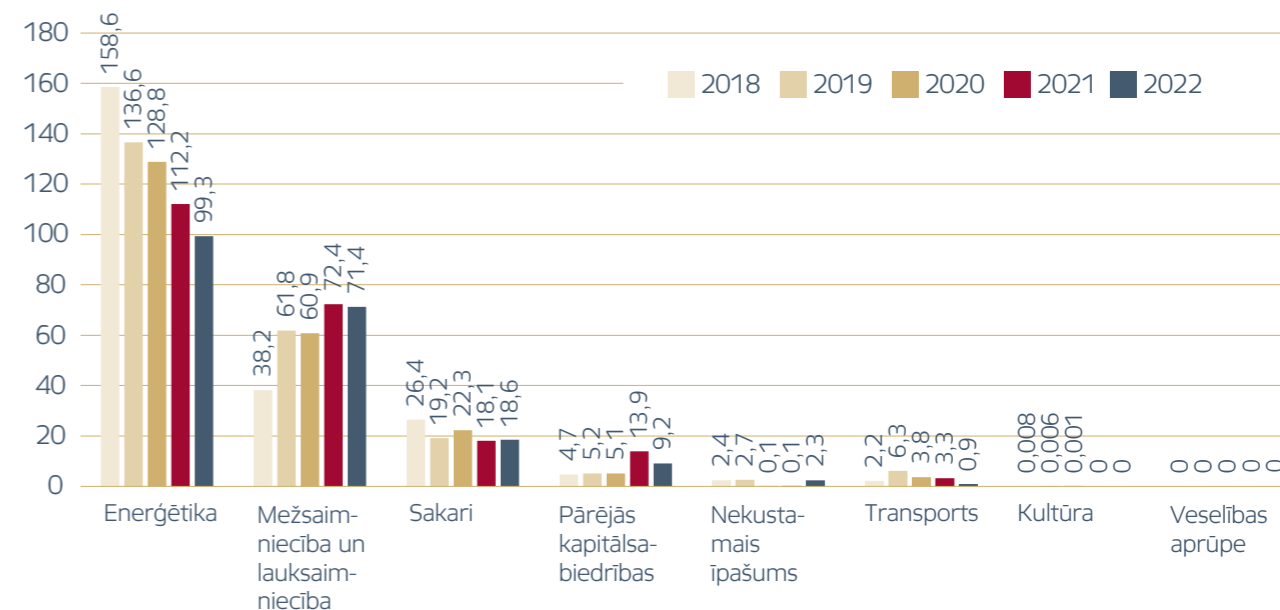
Covid-19 pacientu ārstēšanu, kas tika kompensēts no Nacionāla veselības dienesta⁴¹. Salīdzinot atalgojumu ar pirms Covid-19 pandēmijas periodu – 2019. gadu, vidējais atalgojuma līmenis ir audzis visās nozarēs. Vislielākais absolūtais palielinājums 2022. gadā ir enerģētika nozarē par +3,3 tūkstošiem EUR jeb +13,7 % gadā (2021. gadā par +2,4 tūkstošiem EUR jeb +11,0 %), sasniedzot vidējo atalgojumu 27,6 tūkstoši EUR gadā, kas starp nozarēm ir labākais rādītājs. Vislielākais procentuālais palielinājums bija kultūras nozares kapitālsabiedrībās par +24,9 % jeb +3,2 tūkstošiem EUR, sasniedzot vidējo atalgojumu 16,0 tūkstoši EUR gadā, kas gan, neskatoties uz šo straujo pieaugumu, tik un tā bija zemākais vidējais atalgojuma līmenis starp nozarēm. Vidējais atalgojums valsts kapitālsabiedrībās 2022. gadā bija 20,9 tūkstoši EUR, kas ir par +1,3 tūkstošiem EUR gadā jeb par 6,5 % vairāk nekā 2021. gadā, kad vidējais atalgojums bija 19,6 tūkstoši EUR. Visaugstākais vidējais atalgojums individuāli vienā

kapitālsabiedrībā sasniedza 45,4 tūkstošus EUR (VAS "Elektroniskie sakari"), bet viszemākais – 9,6 tūkstoši EUR (VSIA "Rīgas cirks")⁴².

Neietverot dažas kapitālsabiedrības ar darbinieku skaitu zem 10, 2022. gadā 13 valsts kapitālsabiedrībās vidējais atalgojums samazinājās, t.sk. divās tas vidēji samazinājās par vairāk kā 10 %, 54 valsts kapitālsabiedrībās atalgojums palielinājās, no tām

27 palielinājās līdz 10 %, 18 palielinājās līdz 20 %, bet 9 virs 20 %. Lielākais procentuālais pieaugums bija VSIA "Latvijas Nacionālais teātris" (pieaugums +58,6 %, vidējais atalgojums – 15,5 tūkstoši EUR gadā), VSIA "Latvijas Leļļu teātris" (pieaugums +48,8 %, vidējais atalgojums – 17,1 tūkstoši EUR gadā) un VSIA "Mihaila Čehova Rīgas Krievu teātris" (pieaugums +32,7 %, vidējais atalgojums 16,7 tūkstoši EUR gadā).

Dividendes



Attēls Nr. 18. Izmaksātās dividendes valstij par iepriekšējo pārskata gadu valsts kapitālsabiedrībās pa nozarēm no 2018. līdz 2022. gadam, miljoni EUR

Kopumā valsts 2022. gadā ir saņēmusi dividendēs 201,7⁴³ miljonus EUR, kas ir par -18,3 miljoniem EUR jeb -8,3 % mazāk kā 2021. gadā. 2021. gadā dividendēs tika izmaksāti 220,0 miljoni EUR, 2020. gadā – 220,9 miljoni EUR, 2019. gadā – 231,8 miljoni EUR, 2018. gadā – 232,5 miljoni EUR. Vērtējot dividendu izmaksu valstij kopumā 2022. gadā, līderi tradicionāli ir nemainīgi enerģētikas nozare ar 49,2 % (2021. gadā – 51,0 %, 2020. gadā – 58,3 %, 2019. gadā – 58,9 %, 2018. gadā – 68,2 %), mežsaimniecības nozare ar 35,4 % (2021. gadā – 32,9 %, 2020. gadā – 27,6 %, 2019. gadā – 26,6 %, 2018. gadā – 16,4 %) un sakaru nozare ar 9,2 % (2021. gadā – 8,2 %, 2020. gadā – 10,1 %, 2019. gadā – 8,3 %, 2018. gadā – 11,4 %) no visām kapitālsabiedrību izmaksātajām

dividendēm. Pārējo kapitālsabiedrību devums dividendu izmaksā ir ievērojami mazāks un 2022. gadā sasniedza 6,1 % no kopējām izmaksātajām dividendēm, pateicoties VAS "Latvijas Loto" samaksātajām dividendēm un pirmstermiņa veiktajam nodokļu iemaksām – 2022. gadā tas bija 4,5⁴⁴ %, 2021. gadā tas bija 6,3⁴⁵ %, savukārt, 2020. gadā – 2,3 %, savukārt 2019. gadā – 2,2 %, 2018. gadā – 2,0 % no kopējam valsts kapitālsabiedrību samaksātajām dividendēm.

Ņemot vērā, ka gan enerģētikas, gan mežsaimniecības un lauksaimniecības nozares valsts kapitālsabiedrības nedaudz mazāk sekmīgi un sakaru nozares sekmīgāk, taču ar pozitīviem rezultātiem turpinājušas veiksmīgi darboties 2022. gadā peļņas un saimnieciskā ziņā,

⁴² No kapitālsabiedrībām, kam ir vismaz 10 darbinieki.

⁴³ Valstij samaksāto dividendu aprēķinos iekļautas tikai tās dividendes, kas iemaksātas valsts budžetā.

⁴⁴ VAS "Latvijas Loto" 2022. gadā dividendēs samaksāja 9 155 000 EUR, kas ietver aprēķinātās un samaksātās dividendes (valsts kapitāla izmantošana) par 2021. gadu 8 123 088 EUR un pirmstermiņa nodokļu maksājumus, kas paredzēti 2022. gada valsts kapitāla izmantošanas maksājuma segšanai. VAS "Latvijas Loto" konsolidētais 2022. gada pārskats, 17., 18.lpp., avots: <https://www.latloto.lv/lv/page/finansu-un-ilgtspējas-parskati-par-2022-gadu>.

⁴⁵ VAS "Latvijas Loto" 2021. gadā dividendēs samaksāja 13 814 554 EUR, kas ietver aprēķinātās un samaksātās dividendes (valsts kapitāla izmantošana) par 2020. gadu 7 614 549 EUR un pirmstermiņa nodokļu maksājumus 6 200 005 EUR, kas paredzēti 2021. gada valsts kapitāla izmantošanas maksājuma segšanai. VAS "Latvijas Loto" konsolidētais 2021. gada pārskats, 18.lpp., avots: <https://www.latloto.lv/lv/page/finansu-parskati-2021>.

⁴¹ SIA "Rīgas Austrumu klīniskās universitātes slimnīca" 2022. gada pārskats, 20.lpp. avots: <https://aslimnica.lv/par-mums/kapitalsabiedribas-darbibu-raksturojosa-informacija/gada-parskati/>.

dividendes izmaksātas plānotā apjomā vai virs tā. 2022. gada 25. janvārī pieņemto Ministru kabineta noteikumu Nr. 72 "Kārtība, kādā tiek prognozēti, noteikti un veikti maksājumi par valsts kapitāla izmantošanu"⁴⁶ (turpmāk – MK noteikumi Nr. 72) 3.punkts noteica dividenžu izmaksu apjomus un kārtību, kādā noteikt atšķirīgu dividendēs izmaksājamo minimālo peļņas daļu: *Minimālā prognozējamā peļņas daļa, kas izmaksājama dividendēs: 3.1. valsts kapitālsabiedrībām, publiski privātajām kapitālsabiedrībām un publiskas personas kontrolētām kapitālsabiedrībām, kurās valsts ir dalībnieks (akcionārs), – 64 % no kapitālsabiedrības pārskata gada peļņas, ja atbilstoši šo noteikumu II nodaļai kapitālsabiedrības vidēja termiņa darbības stratēģijā (turpmāk – stratēģija) nav noteikts citādi; 3.2. valsts kapitālsabiedrību atkarīgajām kapitālsabiedrībām un meitas sabiedrībām, publiskas personas kontrolēto kapitālsabiedrību un publiski privāto kapitālsabiedrību, kurās valsts ir dalībnieks (akcionārs), meitas sabiedrībām – ne mazāk kā 50 % no kapitālsabiedrības pārskata gada peļņas, ja atbilstoši šo noteikumu II nodaļai kapitālsabiedrības stratēģijā nav noteikts citādi.*

MK noteikumu Nr. 72 6.punkts noteica, ka Ministru kabinets pēc valsts kapitāla daļu turētāja pamatota priekšlikuma ar Ministru kabineta rīkojumu var atļaut noteikt stratēģijā atšķirīgu prognozējamo dividendēs izmaksājamo un saņemamo peļņas daļu (procentos no prognozētās pārskata gada peļņas), nekā tas norādīts šo noteikumu 3. punktā vai citos tiesību aktos.

Savukārt, likuma "Par valsts budžetu 2022. gadam" (turpmāk – Budžeta likums) 26., 27., 28., 29. un 30. pants noteica piecām kapitālsabiedrībām – AS "Latvenergo" (turpmāk – LE), AS "Latvijas valsts meži" (turpmāk – LVM), AS "Augstsprieguma tīkls" (turpmāk – AST) un VAS "Latvijas Loto" (turpmāk – LL) un VAS "Latvijas Valsts radio un televīzijas centrs" (turpmāk – LVRTC) – nosacījumus dividenžu izmaksai.

Budžeta likuma 26.pants noteica LE izmaksā valsts pamatbudžeta ieņēmumos dividenžu maksājumu 2022. gadā (par 2021. pārskata gadu) 64 procentu apmērā no pārskata gada peļņas, bet ne mazāk kā 70,2 miljonus EUR, uzņēmumu ienākuma nodokli aprēķinot un nomaksājot uzņēmumu ienākuma nodokli regulējošos

normatīvajos aktos noteiktajā kārtībā, 70,2 miljoni EUR tika izmaksāti. 2021. gadā budžeta likuma "Par valsts budžetu 2021. gadam" 33.pants noteica LE izmaksāt ne mazāk kā 98,2 milj. EUR (ieskaitot uzņēmumu ienākuma nodokli par dividenžu izmaksu), 98,2 miljoni EUR tika izmaksāti, kas ietver tikai summu par valsts kapitāla izmantošanu (UIN 2021. gadā netika iemaksāts, tikai atmaksāts vai novirzīts 139,8 tūkstošu EUR apmērā⁴⁷, 2021. gadā aprēķinātais UIN – 3,3 miljoni EUR⁴⁸). 2020. gada likuma "Pa valsts budžetu 2020. gadam" 33.pants noteica LE izmaksāt ne mazāk kā 127,1 milj. EUR (tai skaitā 101,7 miljonu EUR maksājums par valsts kapitāla izmantošanu un 25,4 miljonu EUR uzņēmumu ienākuma nodoklis) un 127,1 miljoni EUR tika izmaksāti, kas ietver tikai summu par valsts kapitāla izmantošanu (UIN 2020. gadā netika ne iemaksāts, ne atmaksāts⁴⁹, 2020. gadā aprēķinātais UIN – 6,2 miljoni EUR⁵⁰). 2019. gadā likums "Par valsts budžetu 2019. gadam" noteica LE izmaksāt 132,9 miljonus EUR (tai skaitā 106,3 miljonu EUR maksājums par valsts kapitāla izmantošanu un 26,6 miljonu EUR uzņēmumu ienākuma nodoklis) un 132,9 miljoni EUR tika izmaksāti, kas ietver tikai summu par valsts kapitāla izmantošanu (UIN 2019. gadā tika iemaksāts tikai 488,54 EUR apmērā, taču atmaksāti tika 10,0 miljoni EUR⁵¹), 2018. gadā likums noteica izmaksāt 94,2 miljonus EUR par 2017. gadu, taču tika izmaksāts vairāk – 156,4 miljoni EUR, ņemot vērā augstos peļņas rādītājus uzņēmumu ienākuma nodokļa reformas rezultātā.

Budžeta likuma 27.pants noteica LVM izmaksāt valsts pamatbudžeta ieņēmumos dividenžu maksājumu 2022. gadā (par 2021. pārskata gadu) 64 procentu apmērā no pārskata gada peļņas, bet ne mazāk kā 55,9 miljonus EUR, uzņēmumu ienākuma nodokli aprēķinot un nomaksājot uzņēmumu ienākuma nodokli regulējošos normatīvajos aktos noteiktajā kārtībā, 71,4 miljoni EUR tika izmaksāti. 2021. gadā budžeta likuma "Par valsts budžetu 2021. gadam" 34.pants noteica LVM izmaksāt ne mazāk kā 90,5 miljonu EUR (ieskaitot uzņēmumu ienākuma nodokli par dividenžu izmaksu), tika izmaksāti 72,4 miljoni EUR par valsts kapitāla izmantošanu un UIN 2021. gadā tika iemaksāts

18,5 miljonu EUR apmērā un atmaksāti 2,9 miljoni EUR⁵², UIN tika aprēķināts 15,9 milj. EUR apmērā⁵³. Likuma "Par valsts budžetu 2020. gadam" 34.pants noteica LVM izmaksāt ne mazāk kā 76,1 miljonu EUR (tai skaitā 60,9 miljonu EUR maksājums par valsts kapitāla izmantošanu un 15,2 miljoni EUR uzņēmumu ienākuma nodoklis), tika izmaksāti 60,9 miljoni EUR par valsts kapitāla izmantošanu un UIN 2020. gadā tika iemaksāts 9,6 miljonu EUR apmērā un atmaksāti 421 EUR⁵⁴, UIN tika aprēķināts 13,8 milj. EUR apmērā⁵⁵. 2019. gadā likuma "Par valsts budžetu 2019. gadam" 46. pants noteica LVM izmaksāt 77,2 miljonus EUR (tai skaitā 61,8 miljoni EUR maksājums par valsts kapitāla izmantošanu un 15,4 miljoni EUR uzņēmumu ienākuma nodoklis), tika izmaksāti 61,8 miljoni EUR par valsts kapitāla izmantošanu (ietvertā summa dividenžu aprēķinā) un iemaksāts UIN 15,4 miljoni EUR⁵⁶. 2018. gadā LVM dividendēs izmaksāja 38,2 miljonus EUR.

Budžeta likuma 28.pants noteica AST izmaksāt valsts pamatbudžeta ieņēmumos dividenžu maksājumu 2022. gadā (par 2021. pārskata gadu) 50 procentu apmērā no pārskata gada peļņas, bet ne mazāk kā 29,1 miljonu EUR, uzņēmumu ienākuma nodokli aprēķinot un nomaksājot uzņēmumu ienākuma nodokli regulējošos normatīvajos aktos noteiktajā kārtībā, 29,1 miljoni EUR tika izmaksāti. 2021. gadā budžeta likuma "Par valsts budžetu 2021. gadam" 35.pants noteica AST izmaksāt ne mazāk kā 2,72 miljonus EUR (ieskaitot uzņēmumu ienākuma nodokli par dividenžu izmaksu), tika izmaksāti 8,0 miljoni EUR kas ietver tikai summu par valsts kapitāla izmantošanu (UIN 2021. gadā netika iemaksāts, tikai atmaksāts vai novirzīts 11,5 tūkstošu EUR apmērā⁵⁷, 2021. gadā aprēķinātais UIN – 1,9 miljoni EUR⁵⁸). Likuma "Par valsts budžetu 2020. gadam" 36.pants noteica AST izmaksāt ne mazāk kā 1,74 miljonus

EUR (tai skaitā 1,39 miljoni EUR maksājums par valsts kapitāla izmantošanu un 0,35 miljoni EUR uzņēmumu ienākuma nodoklis), tika izmaksāti 1,39 miljoni EUR par valsts kapitāla izmantošanu un samaksāts UIN 2,7 miljoni EUR un atmaksāts UIN 0,35 miljoni EUR⁵⁹. Likuma "Par valsts budžetu 2019. gadam" 47. pants noteica AST izmaksāt 3,6 miljonus EUR (tai skaitā 2,9 miljoni EUR maksājums par valsts kapitāla izmantošanu un 0,7 miljoni EUR uzņēmumu ienākuma nodoklis), tika izmaksāti 2,9 miljoni EUR par valsts kapitāla izmantošanu (ietvertā summa dividenžu aprēķinā) un aprēķināts UIN 0,7 miljoni EUR⁶⁰. 2018. gadā AST dividendēs izmaksāja 0,2 miljonus EUR.

Budžeta likuma 29.pants noteica LL izmaksāt valsts pamatbudžeta ieņēmumos dividenžu maksājumu 2022. gadā (par 2021. pārskata gadu) 64 procentu apmērā no pārskata gada peļņas, bet ne mazāk kā 5,3 miljonu EUR, uzņēmumu ienākuma nodokli aprēķinot un nomaksājot uzņēmumu ienākuma nodokli regulējošos normatīvajos aktos noteiktajā kārtībā, 9,2 miljoni EUR tika izmaksāti, kas ietver samaksātās dividendes (valsts kapitāla izmantošana) par 2021. gadu 8,1 miljonu EUR apmērā un pirmstermiņa nodokļu maksājumus, kas paredzēti 2022. gada valsts kapitāla izmantošanas maksājuma segšanai⁶¹. 2021. gadā budžeta likuma "Par valsts budžetu 2021. gadam" 36.pants noteica LL izmaksāt ne mazāk kā 5,4 miljonu EUR (ieskaitot uzņēmumu ienākuma nodokli par dividenžu izmaksu), 2021. gadā tika izmaksāti 13,8 miljoni EUR, kas ietver samaksātās dividendes (valsts kapitāla izmantošana) par 2020. gadu 7,6 miljonu EUR apmērā un pirmstermiņa nodokļu maksājumus 6,2 miljoni EUR, kas paredzēti 2021. gada valsts kapitāla izmantošanas maksājuma segšanai⁶², UIN tika iemaksāts 1,89 milj. EUR apmērā, 1,5 tūkstoši EUR

46 Aizstāj 2015. gada 30. decembrī pieņemtos Ministru kabineta noteikumus Nr. 806 "Kārtība, kādā valsts kapitālsabiedrības un publiski privātas kapitālsabiedrības, kurās valsts ir dalībnieks (akcionārs), prognozē un nosaka dividendēs izmaksājamo peļņas daļu un veic maksājumus valsts budžetā par valsts kapitāla izmantošanu", avots: <https://likumi.lv/ta/id/278921-kartiba-kada-valsts-kapitalsabiedrības-un-publiski-privatas-kapitalsabiedrības-kuras-valsts-ir-dalibnieks-akcionars-prognoze-un-...>

47 Latvijas Republikas Valsts ieņēmumu dienesta sniegtā informācija.

48 AS "Latvenergo" koncerna konsolidētais un AS "Latvenergo" 2020. gada pārskats, 12.lpp., avots: <https://www.latvenergo.lv/lv/investoriem/parskati>.

49 Latvijas Republikas Valsts ieņēmumu dienesta sniegtā informācija.

50 AS "Latvenergo" koncerna konsolidētais un AS "Latvenergo" 2021. gada pārskats, 12.lpp., avots: <https://www.latvenergo.lv/lv/investoriem/parskati>.

51 Latvijas Republikas Valsts ieņēmumu dienesta sniegtā informācija.

52 Latvijas Republikas Valsts ieņēmumu dienesta sniegtā informācija.

53 AS "Latvijas valsts meži" 2021. gada konsolidētais gada pārskats, 41.lpp., avots: <https://www.lvm.lv/par-mums/skaitli-un-finanses/finanses/2021-g>.

54 Latvijas Republikas Valsts ieņēmumu dienesta sniegtā informācija.

55 AS "Latvijas valsts meži" 2020. gada konsolidētais gada pārskats, 40.lpp., avots: <https://www.lvm.lv/par-mums/skaitli-un-finanses/finanses/2020-g>.

56 Latvijas Republikas Valsts ieņēmumu dienesta sniegtā informācija.

57 Latvijas Republikas Valsts ieņēmumu dienesta sniegtā informācija.

58 AS "Augstsprieguma tīkls" koncerna konsolidētais un AS "Augstsprieguma tīkls" 2021. gada pārskats, 53.lpp., <https://ast.lv/lv/content/2021-gada-parskats>.

59 Latvijas Republikas Valsts ieņēmumu dienesta sniegtā informācija.

60 Latvijas Republikas Valsts ieņēmumu dienesta sniegtā informācija.

61 VAS "Latvijas Loto" 2022. gadā dividendēs samaksāja 9 155 000 EUR, kas ietver aprēķinātās un samaksātās dividendes (valsts kapitāla izmantošana) par 2021. gadu 8 123 088 EUR un pirmstermiņa nodokļu maksājumus, kas paredzēti 2022. gada valsts kapitāla izmantošanas maksājuma segšanai. VAS "Latvijas Loto" konsolidētais 2022. gada pārskats, 17., 18.lpp., avots: <https://www.latloto.lv/lv/page/finansu-un-ilgtspējas-parskati-par-2022-gadu>.

62 VAS "Latvijas Loto" sniegtā informācija 2022. gada 23.novembrī.

tika atmaksāti⁶³ un 167 EUR tika aprēķināti⁶⁴. Likuma "Par valsts budžetu 2020. gadam" 35.pants noteica LL izmaksāt ne mazāk kā 2,24 miljonu EUR (tai skaitā 1,79 miljonu EUR maksājums par valsts kapitāla izmantošanu un 0,45 miljoni EUR uzņēmumu ienākuma nodoklis), 2020. gadā tika izmaksāti 4,98 miljoni EUR par valsts kapitāla izmantošanu un UIN tika iemaksāts 1,23 milj. EUR apmērā un netika atmaksāts⁶⁵. Savukārt, lai arī likumā "Par valsts budžetu 2019. gadam" vairs nebija noteikta izmaksājamā summa LL, kas klasificējās pie pārējām kapitālsabiedrībām, LL arī 2019. gadā dividendēs izmaksāja nozīmīgu dividenžu apjomu – 5,1 miljonu EUR, kas veidoja 79,2 % no 2018. gada peļņas. Savukārt, Likuma "Par valsts budžetu 2018. gadam" 44. pants noteica izmaksāt 80 % no attiecīgās kapitālsabiedrības peļņas, bet ne mazāk kā 2,8 miljonus EUR. 2018. gadā tika izmaksāti 4,7 miljoni EUR, kas ir 80 % no 2017. gadā gūtās 6,5 miljonu EUR peļņas.

Budžeta likuma 30.pants noteica LVRTC izmaksāt valsts pamatbudžeta ieņēmumos dividenžu maksājumu 2022. gadā (par 2021. pārskata gadu) 64 procentu apmērā no pārskata gada peļņas, bet ne mazāk kā 2,2 miljonus EUR, uzņēmumu ienākuma nodokli aprēķinot un nomaksājot uzņēmumu ienākuma nodokli regulējošos normatīvajos aktos noteiktajā kārtībā, papildus 2022. gada 6. decembrī tika izdots Ministru kabineta rīkojums Nr. 867 "Par atšķirīgu dividendēs izmaksājamo valsts akciju sabiedrības "Latvijas Valsts radio un televīzijas centrs" peļņas daļu par 2021. gadu", nosakot, ka dividendes tiks izmaksātas 72,1 % apmērā un dividendēs tika izmaksāti 3,3 miljoni EUR. 2021. gadā tika izmaksāti 1,55 miljoni EUR, 2020. gadā dividendes netika maksātas.

Šis ar Budžeta likumu noteikto piecu kapitālsabiedrību 2022. gadā izmaksāto dividenžu procents no 2021. gada peļņas veidoja 98,0 % (2021. gadā – 84,5 %, 2020. gadā – 134,7 %) LE, 64,0 % (2021. gadā – 116,0 %, 2020. gadā – 67,0 %) LVM, 288,6⁶⁶ % (2021. gadā – 12,2 %, 2020. gadā – 52,9 %) AST, 72 % (2021. gadā – 123,5 %, ietverot pirmstermiņa nodokļu maksājumus 6,2 miljoni EUR apmērā, neietverot tie būtu 68,1 %, 2020. gadā – 84,4 %) LL un 72,1 % LVRTC (2021. gadā – 56,1 %).

Mežsaimniecības nozares līderpozīcijas dividenžu izmaksās būtiski skaidro apstākļi, ka galvenais ražošanas aktīvs ir meža zeme, kurai netiek rēķināta amortizācija,

kā arī apsaimniekošanai nodotie valstij piederošie meži. Līdz ar to mazāki līdzekļi tiek uzkrāti pamatlīdzekļu atjaunošanai un peļņa pret EBITDA rādītāju ir salīdzinoši vislielākā starp nozarēm.

Sakaru nozarē arī 2022. gadā veiksmīgi turpina darboties gan SIA "Tet" (turpmāk – Tet), gan SIA "Latvijas Mobilais Telefons" (turpmāk – LMT), valstij 2022. gadā dividendēs izmaksājot attiecīgi Tet 13,7 miljonus EUR (2021. gadā – 15,2 miljonus EUR, 2020. gadā – 20,7 miljonus EUR, 2019. gadā – 16,4 miljonus EUR, 2018. gadā – 20,3 miljonus EUR), bet LMT 1,6⁶⁷ miljonus EUR (2021. gadā – 1,33 miljonus EUR, 2020. gadā – 1,45 miljonus EUR, 2019. gadā – 1,12 miljonu EUR, 2018. gadā – 1,24 miljonus EUR).

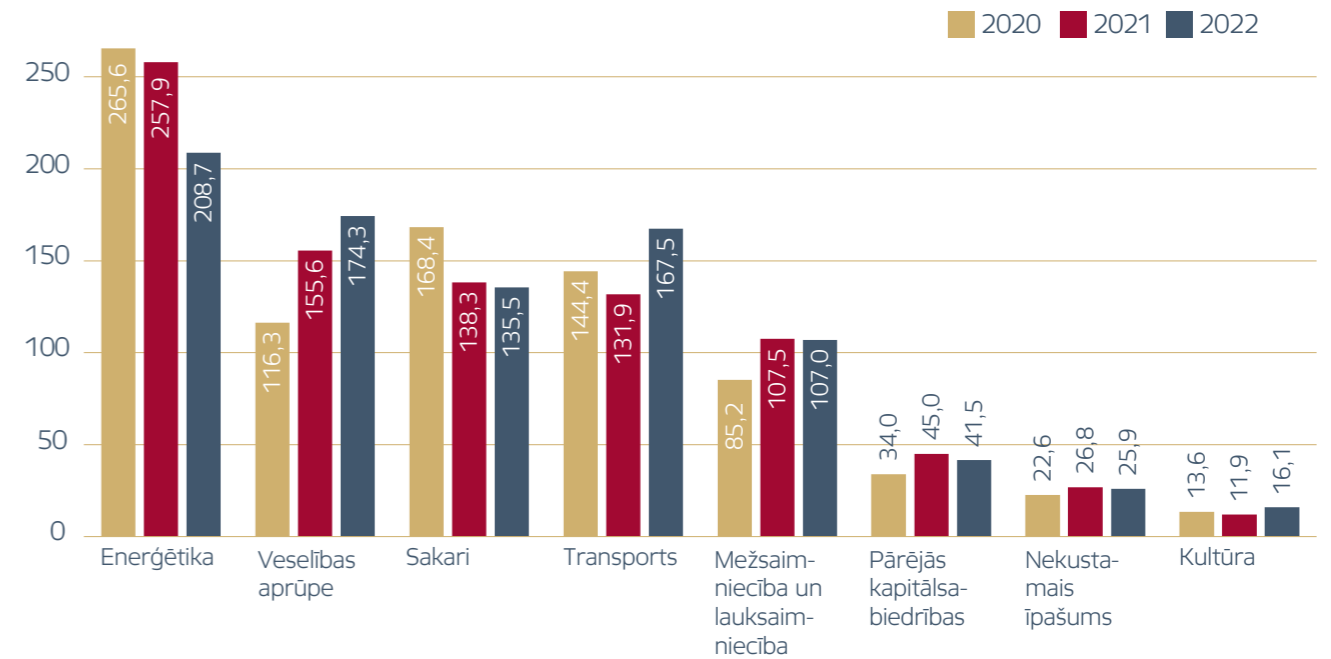
2022. gadā dividendes izmaksāja arī VAS "Valsts nekustamie īpašumi" – 2,2 miljonus EUR. Vēl 8 valsts kapitālsabiedrības izmaksājušas dividendes 2022. gadā par kopējo summu 1,08 miljoni EUR.

Procentuāli izmaksātās dividendes valstij no visu valsts kapitālsabiedrību kopējās iepriekšējā gada peļņas bija 123,7 %, 2021. gadā – 1035,7 %, 2020. gadā – 69,3 %, 2019. gadā – 71,6 %, 2018. gadā – 45,7 %, 2017. gadā – 72,2 %, 2016. gadā – 92,9 %, bet 2015. gadā tika izmaksātas dividendes 124,9 miljonu EUR apmērā, kaut arī 2014. gadā visām valsts kapitālsabiedrībām kopumā bija zaudējumi 22,2 miljoni EUR apmērā.

Savukārt, kopējais dividenžu izmaksas rādītājs, t. i., arī citiem īpašniekiem izmaksātās dividendes, kopumā visās kapitālsabiedrībās no iepriekšējā gada peļņas 2022. gadā bija 151,6 %, 2021. gadā bija 1 387,9 %, 2020. gadā – 84,9 %, 2019. gadā bija 87,7 %, 2018. gadā – 57,7 %, 2017. gadā – 92,0 %, 2016. gadā – 112,6 %, bet 2015. gadā dividendes kopumā tika izmaksātas 158,2 miljonu EUR apmērā, kaut arī 2014. gadā visām valsts kapitālsabiedrībām kopumā bija zaudējumi 22,2 miljoni EUR apmērā.

Savukārt, izslēdzot no aprēķiniem kapitālsabiedrības, kuras nestrādāja ar peļņu iepriekšējā gadā un kam bija negatīvs pašu kapitāls vai pašu kapitāls mazāks par pamatkapitālu, dividenžu izmaksas rādītājs no 2015. līdz 2021. gada peļņas ir attiecīgi – 90,4 % 2015. gadā, 84,0 % 2016. gadā, 72,2 % 2017. gadā, 51,2 % 2018. gadā, 83,1 % 2019. gadā, 77,5 % 2020. gadā un 83,0 % 2021. gadā un 78,7 % 2022. gadā.

Kapitālsabiedrību veiktās iemaksas valsts budžetā



Attēls Nr. 19. Valsts kapitālsabiedrību iemaksas budžetā pa nozarēm no 2020. līdz 2022. gadam, miljoni EUR

Iemaksas valsts un pašvaldību budžetos veido nodokļi, nodevas un dividendes. Kopumā valsts kapitālsabiedrības ir veikušas 876,6 miljonu EUR iemaksas, kas ir par +1,6 miljoniem EUR jeb +0,2 % vairāk kā 2021. gadā. Lielākās iemaksu veicējas 2022. gadā tāpat kā no 2016. līdz 2021. gadam ir bijušas enerģētikas nozares kapitālsabiedrības (2022. gadā bija 208,7 miljoni EUR jeb 23,8 % no kopējām valsts budžetā veiktajām iemaksām, 2021. gadā bija 257,9 miljoni EUR jeb 29,5 %, 2020. gadā bija 265,6 miljoni EUR jeb 31,3 %, 2019. gadā bija 273,6 miljoni EUR jeb 31,6 %). 2022. gadā par otro lielāko iemaksu veicēju valsts budžetā no valsts kapitālsabiedrībām tāpat kā 2021. gadā ir veselības aprūpes nozare (2022. gadā bija 174,3 miljoni EUR jeb 19,9 % no kopējām valsts budžetā veiktajām iemaksām, 2021. gadā bija 155,6 miljoni EUR jeb 17,8 %, 2020. gadā bija 1 163 miljoni EUR jeb 13,7 %, 2019. gadā bija 101,3 miljoni EUR jeb 11,7 %). Trešajā vietā, apsteidzot pagājušajā gadā trešajā vietā pēc iemaksām valsts budžetā esošās sakaru nozares valsts kapitālsabiedrības, 2022. gadā ierindojās transporta nozares valsts kapitālsabiedrības ar 167,5 miljoniem EUR jeb 19,1 % no kopējām valsts budžetā veiktajām iemaksām (2021. gadā bija 131,9 miljoni EUR jeb 15,1 % no kopējām valsts budžetā veiktajām iemaksām, 2020. gadā bija 144,4 miljoni EUR jeb 17,0 %, 2019. gadā bija 196,2 miljoni EUR jeb 22,7 %), kas 2022. gadā vairs neturpināja ciest no Covid-19 pandēmijas ietekmes kā 2021. gadā un 2020. gadā, kad

ietekme uz apgrozījumu tika vērtēta attiecīgi ar -489,0 miljoni EUR un -135,6 miljoni EUR⁶⁸. Transporta nozares valsts kapitālsabiedrības bija arī ar vislielāko pieaugumu iemaksām valsts budžetā par +35,7 miljoniem EUR jeb 27,0 % pieaugums. Salīdzinoši liels pieaugums bija veselības aprūpes nozares valsts kapitālsabiedrību veiktajās iemaksās budžetā, attiecīgi par +18,7 miljoniem EUR jeb +12,0 % 2022. gadā. Salīdzinot ar pirms Covid-19 pandēmijas periodu 2019. gadu, kopējo iemaksu apjoms valsts budžetā 2022. gadā pārsniedza 2019. gada iemaksas par 11,5 miljoniem EUR jeb +1,3 %. Trīs lielākie iemaksu veicēji 2022. gadā kopumā samaksāja 36,5 % (2021. gadā – 41,3 %, 2020. gadā – 44,5 %, 2019. gadā – 50,7 %) no kopējām valsts kapitālsabiedrību veiktajām iemaksām budžetā un tie bija AS "Latvenergo" (koncerna dati), AS "Latvijas valsts meži" (konsolidētie dati) un VAS "Latvijas dzelzceļš" (konsolidēti dati), attiecīgi iemaksājot 153,9 miljonus EUR jeb 17,6 % no kopējām valsts kapitālsabiedrību veiktajām iemaksām budžetā (2021. gadā – 197,1 miljonus EUR jeb 22,5 %, 2020. gadā – 226,4 miljonus EUR jeb 26,6 %, 2019. gadā – 249,0 miljonus EUR jeb 28,8 %), 101,6 miljonus EUR jeb 11,6 % (2021. gadā – 103,0 miljonus EUR jeb 11,8 %, 2020. gadā – 80,1 miljonu EUR jeb 9,4 %, 2019. gadā – 90,1 miljonu EUR jeb 10,4 %) un 64,9 miljoni EUR jeb 7,4 % (2021. gadā – 63,9 miljonus EUR jeb 7,3 %, 2020. gadā – 61,9 miljonu EUR jeb 7,3 %, 2019. gadā – 99,3 miljonu EUR jeb 11,5 %).

63 Latvijas Republikas Valsts ieņēmumu dienesta sniegtā informācija.

64 VAS "Latvijas Loto" konsolidētais 2021. gada pārskats, 15.lpp., avots: <https://www.latloto.lv/lv/page/finansu-parskati-2021>.

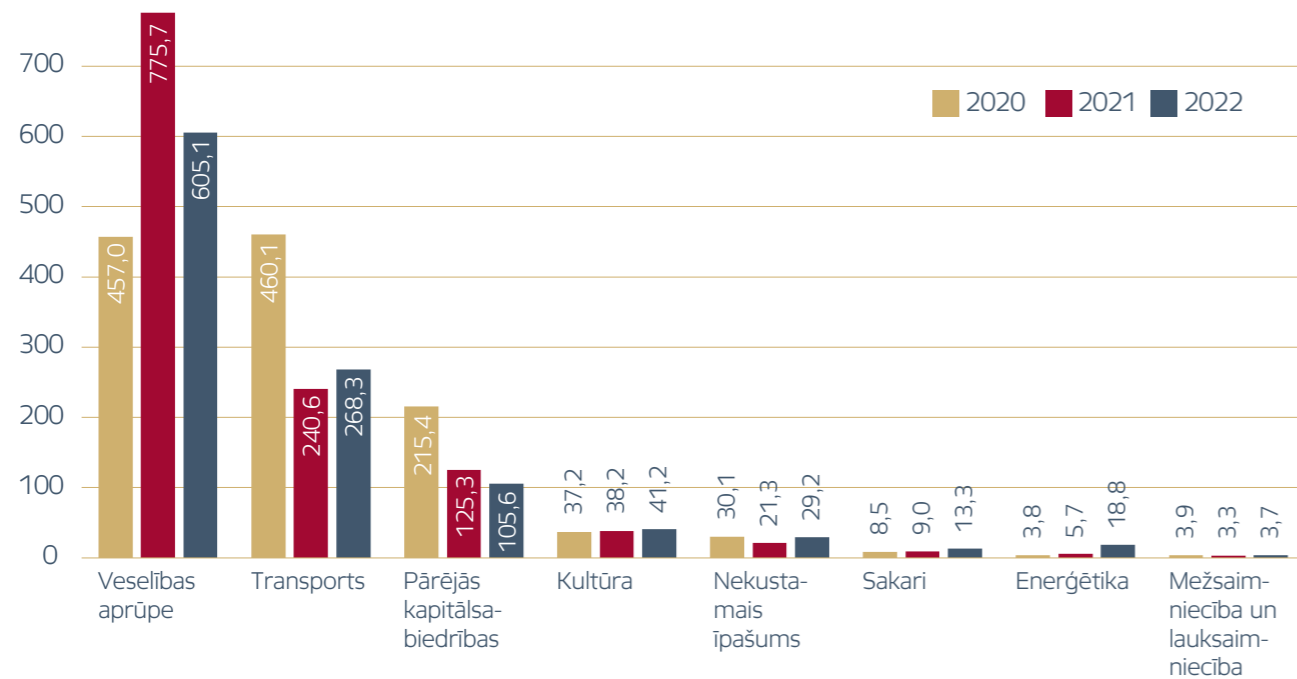
65 Latvijas Republikas Valsts ieņēmumu dienesta sniegtā informācija.

66 No AST konsolidētās peļņas. No AST mātes sabiedrības peļņas tie ir 53,1 %.

67 Nozares aprēķinā iekļauta tikai tieši valstij izmaksātā dividenžu daļa no kapitālsabiedrības peļņas.

68 Saskaņā ar valsts kapitālsabiedrību sniegto informāciju par Covid-19 pandēmijas ietekmi – pašu novērtējums, informāciju nav sniegušas visas kapitālsabiedrības, darbības plānos 2021. gadā jau ir ievērtēta Covid-19 ietekme.

Kapitālsabiedrību saņemtais budžeta finansējums



Attēls Nr. 20. Valsts kapitālsabiedrību no valsts budžeta saņemtais finansējums dalījumā pa nozarēm no 2020. līdz 2022. gadam, miljoni EUR

No valsts budžeta saņemtais finansējums ietver dažādus ieņēmumu veidus – gan kompensācijas mehānismus kā AS “Latvenergo” maksātā mērķdotācija obligātās iepirkumu komponentes fiksēšanai, gan maksu par valsts pirktajiem pakalpojumiem, piemēram, veselības aprūpes pakalpojumi un materiālās bāzes uzturēšana slimnīcām vai arī dotācijas izrāžu un koncertu veidošanai teātriem, orķestriem un citu veidu kultūras valsts kapitālsabiedrībām – un arī citus finanšu līdzekļus kā aizdevumus un finansējumu kapitālsabiedrību finanšu stabilitātes nodrošināšanai Covid-19 pandēmijas laikā, piemēram, palielinot pamatkapitālu.

Salīdzinot ar 2021. gadu, valsts budžeta finansējums 2022. gadā samazinājās par -134,2 miljoniem EUR jeb -11,0 %, sasniedzot kopējo no valsts budžeta saņemto finansējumu 1,09 miljardi EUR (2021. gadā bija 1,22 miljardi EUR). Valsts budžeta finansējums 2022. gadā būtiski turpina pārsniegt valsts finansējumu pirms Covid-19 pandēmijas periodā – 2019. gadā, pārsniedzot to par +368,2 miljoniem EUR jeb +51,4 %.

2022. gadā, neskatoties uz būtisku no valsts budžeta saņemto finansējuma samazinājumu -170,6 miljonu EUR jeb -22,0 % apmērā, vislielākā finansējuma saņēmēja bija veselības nozare ar 605,1 miljonu EUR saņemto finansējuma (2021. gadā – 775,7 miljoni EUR). Salīdzinot ar pirms pandēmijas periodu – 2019. gadu, šis finansējums ir par +210,2 miljoniem EUR jeb +53,2 % lielāks. No šīs nozares valsts kapitālsabiedrībām būtiski

lielākie valsts finansējuma saņēmēji 2022. gadā ir VSIA “Rīgas Austrumu klīniskā universitātes slimnīca” (kopējais saņemtais finansējums 2022. gadā 263,3 miljoni EUR, samazinājums -76,9 miljoni EUR jeb -24,5 %, 2021. gadā 313,2 miljoni EUR, pieaugums +153,8 miljoni EUR jeb +96,5 %, 2020. gadā – 159,4 miljoni EUR, pieaugums +20,3 miljoni EUR jeb +14,6 %), VSIA “Paula Stradiņa klīniskā universitātes slimnīca” (kopējais saņemtais finansējums 2022. gadā 171,8 miljoni EUR, samazinājums -70,6 miljoni EUR jeb -29,1 %, 2021. gadā – 242,5 miljoni EUR, pieaugums +107,6 miljoni EUR jeb +79,7 %, 2020. gadā – 134,9 miljoni EUR, pieaugums +21,9 miljoni EUR jeb +19,4 %) un VSIA “Bērnu klīniskā universitātes slimnīca” (kopējais saņemtais finansējums 2022. gadā 73,0 miljoni EUR, samazinājums -13,2 miljoni EUR jeb -15,3 %, 2021. gadā 86,2 miljoni EUR, pieaugums +22,4 miljoni EUR jeb +35,1 %, 2020. gadā 63,8 miljoni EUR, pieaugums +13,2 miljoni EUR jeb +19,4 %).

Otrā lielākā valsts budžeta finansējuma saņēmēja bija transporta nozares valsts kapitālsabiedrības. Kopumā no valsts budžeta tās saņēma 268,3 miljonus EUR, kas bija par +27,7 miljoniem EUR jeb +11,5 % vairāk kā 2021. gadā. Nozīmīgs budžeta finansējums transporta nozarei tika novirzīts kā maksa par publiskajiem pakalpojumiem, piemēram, saskaņā ar deleģēšanas līgumu par valsts autoceļu ikdienas uzturēšanu (2022. gadā – 62,3 miljoni EUR, 2021. gadā – 68,0 miljoni EUR, 2020. gadā – 67,0 miljoni EUR, 2019. gadā – 62,6 miljoni EUR,

2018. gadā – 61,0 miljons EUR), saskaņā ar deleģēšanas līgumu par valsts autoceļu tīkla finansējuma administrēšanu, grāmatvedības kārtošanu un organizāciju un iepirkumu valsts vajadzībām organizēšanu (2022. gadā – 19,5 miljoni EUR, 2021. gadā – 19,3 miljoni EUR, 2020. gadā – 18,0 miljoni EUR, 2019. gadā – 15,3 miljoni EUR, 2018. gadā – 16,1 miljoni EUR), maksa par projekta RB Rail vadības pakalpojumiem un nekustamo īpašumu apsaimniekošanu un pārvaldīšanu (2022. gadā – 3,9 miljoni EUR, 2021. gadā – 3,1 miljoni EUR, 2020. gadā – 2,6 miljoni EUR, 2019. gadā – 2,8 miljoni EUR, 2018. gadā – 2,5 miljoni EUR), finansējums sabiedriskā transporta pakalpojuma organizēšanai (2022. gadā – 841 tūkst. EUR, t.sk. izdevumu segšanai ārkārtējās situācijas laikā, 2021. gadā – 840 tūkst. EUR, 2020. gadā – 855 tūkst. EUR, 2019. gadā – 839 tūkst. EUR). Ir maksātas kompensācijas un dotācijas – kompensācija par zaudējumiem, kas radušies, izpildot sabiedriskā transporta pakalpojumu pasūtījuma līgumu dzelzceļa nozarē (2022. gadā – 23,2 miljoni EUR, 2021. gadā – 22,5 miljoni EUR, 2020. gadā – 20,4 miljoni EUR, 2019. gadā – 12,1 miljons EUR, 2018. gadā – 9,9 miljoni EUR), kompensācija par publiskās lietošanas dzelzceļa infrastruktūras izmantošanas maksu (2022. gadā – 8,4 miljoni EUR, 2021. gadā – 7,8 miljoni EUR, 2020. gadā – 7,5 miljoni EUR, 2019. gadā – 21,9 miljoni EUR, 2018. gadā – 38,0 miljoni EUR), kompensācija par tādu dzelzceļa pasažieru pārvadāšanu, kuriem noteikti braukšanas maksas atvieglojumi (2022. gadā – 3,7 miljoni EUR, 2021. gadā – 2,0 miljoni EUR, 2020. gadā – 2,1 miljoni EUR, 2019. gadā – 2,7 miljoni EUR, 2018. gadā – 2,1 miljons EUR) un dotācija publiskās lietošanas dzelzceļa infrastruktūras pārvaldītāja finanšu līdzsvara nodrošināšanai (2022. gadā – 24,4 miljoni EUR, kas saņemams 2023. gadā, 2021. gadā – 30,7 miljoni EUR, 2020. gadā – 22,5 miljoni EUR, 2019. gadā – 13,6 miljoni EUR). Papildus – AS “Air Baltic Corporation” atšķirībā no 2020. gada, kad tika veikta kapitālsabiedrības pamatkapitāla palielināšana 250 miljonu EUR apmērā, saņemot finansējumu no valsts budžeta, 2021. gadā netika veikta pamatkapitāla palielināšana neskatoties uz ciestajiem zaudējumiem, taču 2021. gadā augustā Latvijas valdība apstiprināja papildus 90 miljonu EUR ieguldījumu pamatkapitālā, no kuriem 45 miljoni EUR tika saņemti 2021. gada decembrī un 2022. gada 17. janvārī Latvijas valdība veica ieguldījumu pamatkapitālā 45 miljonu EUR apmērā un 2022. gada 2. ceturksnī aviokompānija saņēma vēl atlikušos 45 miljonus EUR un 2022. gada jūnijā LR Uzņēmumu Reģistrā tika reģistrētas pamatkapitāla izmaiņas⁶⁹. Salīdzinot ar pirms Covid-19 pandēmijas periodu – 2019. gadu, transporta nozares

valsts kapitālsabiedrības saņēma valsts finansējumu par +125,6 miljoniem EUR jeb +88,0 % vairāk.

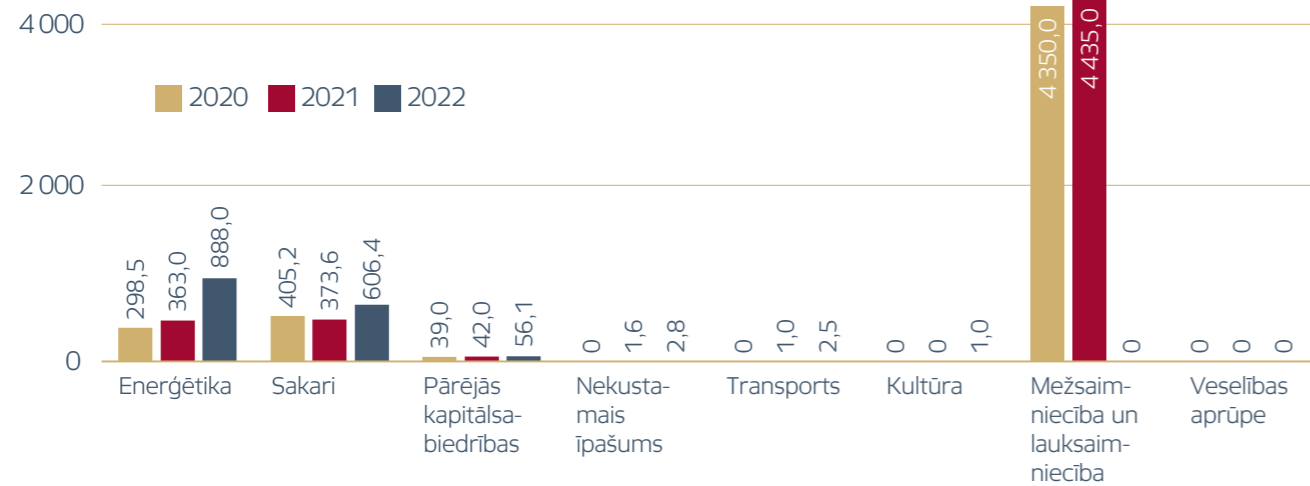
Trešā lielākā no valsts budžeta finansējuma saņēmējas ir pārējo nozaru valsts kapitālsabiedrības, saņemot 105,6 miljonus EUR, kas ir par -19,8 miljoniem EUR jeb -15,8 % mazāk kā 2021. gadā un par -0,4 miljoniem EUR jeb -0,4 % mazāk kā 2019. gadā. Lielākā daļa valsts finansējuma saņemšanas pārējo nozaru valsts kapitālsabiedrībās ir saistāma ar 2022. gadā piešķirto finansējumu ALTUM 50,7 miljonu EUR apmērā (2021. gadā – 71,1 miljons EUR, 2020. gadā – 171,3 miljoni EUR, 2019. gadā – 68,1 miljons EUR) kā kompensācijas par valsts atbalsta programmu vadības izdevumiem, par riska kapitāla fondu pārvaldīšanas komisijām, par rezerves kapitāla palielinājumu Mājokļu garantiju programmas īstenošanai un studiju un studējošo portfeļgarantijas programmu īstenošanai, Valsts kases aizdevumiem atbalsta programmu īstenošanai un riska segumam, dotāciju sabiedriskajiem medijiem (gan LTV, gan LR 2022. gadā – 37,7 miljoni EUR, 2021. gadā – 34,9 miljoni EUR, 2020. gadā – 28,2 miljoni EUR, 2019. gadā – 23,6 miljoni EUR) un dažādu valsts pārvaldes uzdevumu deleģēšanu VSIA “Latvijas Vides, ģeoloģijas un meteoroloģijas centrs”, piemēram, regulāra klimatiskās (klimatisko parametru) informācijas sagatavošana, uzturēšana un nosūtīšana, atmosfēras gaisa kvalitātes un tās ietekmes monitorings (2022. gadā – 7,1 miljonu EUR, 2021. gadā – 9,2 miljoni EUR, 2020. gadā – 6,5 miljoni EUR, 2019. gadā – 7,3 miljonu EUR).

Kā katru gadu tika piešķirts finansējums kultūras nozares kapitālsabiedrībām (2022. gadā – 41,2 miljoni EUR, 2021. gadā – 38,2 miljoni EUR, 2020. gadā – 37,2 miljoni EUR, 2019. gadā – 29,1 miljoni EUR), t. sk. valsts budžeta finansējums VSIA “Latvijas Nacionālā Opera un balets” (2022. gadā – 11,8 miljoni EUR, 2021. gadā – 11,4 miljoni EUR, 2020. gadā – 9,8 miljoni EUR un 2019. gadā – 9,9 miljoni EUR), par atsevišķu valsts pārvaldes uzdevumu deleģēšanu kultūras jomā.

Tika piešķirtas dotācijas VAS “Valsts nekustamo īpašumi” pārraudzīto ēku restaurācijas, pārbūves, rekonstrukcijas, atjaunošanas un būvniecības darbiem 20,8 miljonu EUR apmērā (2021. gadā – 16,0 miljonu EUR, 2020. gadā – 25,3 miljoni EUR) un izmaksāta kompensācija par preses izdevumu piegādi 7,9 miljonu EUR apmērā (2021. gadā – 6,8 miljonu EUR, 2020. gadā – 6,7 miljoni EUR) un saskaņā ar deleģēšanas līgumu oficiālās publikācijas un tiesiskās informācijas nodrošināšana (2022. gadā – 2,2 miljoni EUR, 2021. gadā – 1,9 miljoni EUR).

⁶⁹ AS “Air Baltic Corporation” ilgtspējas un 2021. gada pārskats, 96.lpp., AS “Air Baltic Corporation” ilgtspējas un 2022. gada pārskats, 102.lpp., 141.lpp., avots: <http://www.ur.gov.lv>.

Valsts kapitālsabiedrību veiktie ziedojumi

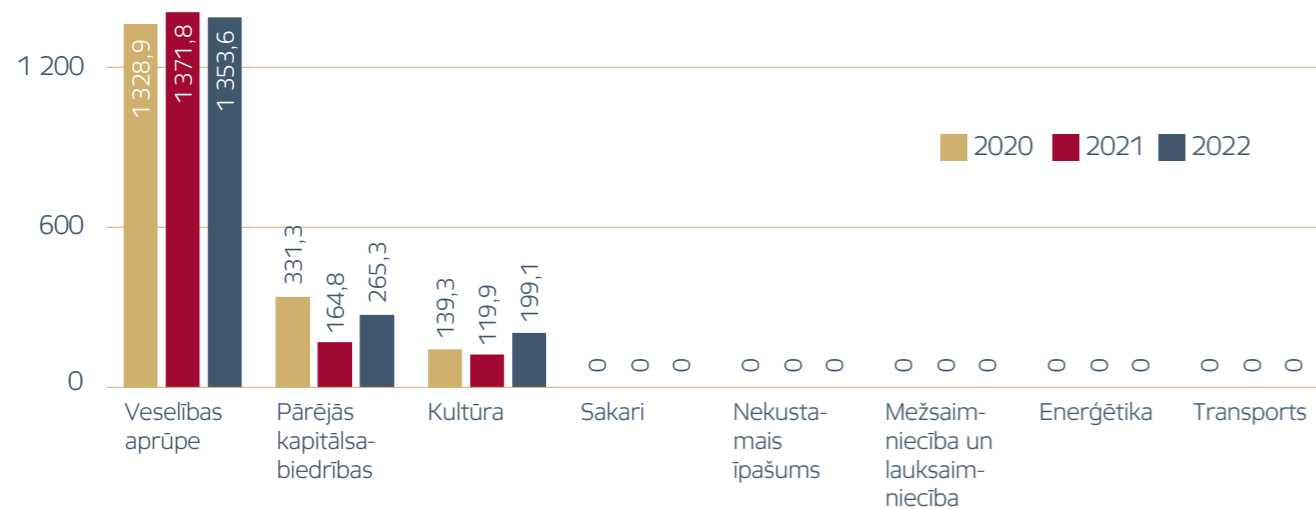


Attēls Nr. 21. Valsts kapitālsabiedrību veiktie ziedojumi dalījumā pa nozarēm no 2020. līdz 2022. gadam, tūkstoši EUR⁷⁰

2022. gadā valsts kapitālsabiedrības kopumā ziedoja 1,56 miljonus EUR, kas ir par -3,66 miljoniem EUR mazāk kā 2021. gadā, kad kopējais valsts kapitālsabiedrību veikto ziedojumu apjoms sasniedza 5,22 miljonus EUR. Salīdzinot ar pirms Covid-19 pandēmijas periodu – 2019. gadu, 2022. gadā valsts kapitālsabiedrības ir ziedājušas par -4,72 miljoniem EUR jeb -75,2 % mazāk. Būtiskākās izmaiņas ziedojumos 2022. gadā ir AS “Latvijas Valsts meži”. Līdz 2022. gadam AS “Latvijas Valsts meži” bija starp aktīvākajiem ziedotājiem daudzus gadus pēc kārtas, ziedojot 2021. gadā apmēram 4,44 miljonus EUR dažādām ziedojumu programmām (2020. gadā – 4,35

miljonus EUR, 2019. gadā – 5,5 miljoni EUR, 2018. gadā – 4,1 miljonu EUR). 2022. gadā aktīvākie ziedotājas bija enerģētikas nozares ar 888 tūkstošiem EUR (2021. gadā – 363,0 tūkstoši EUR, 2020. gadā – 298,5 tūkstošus EUR) un sakaru nozares 606,4 tūkstošus EUR (2021. gadā – 373,6 tūkstoši EUR, 2020. gadā – 405,2 tūkstošus EUR) kapitālsabiedrības. Enerģētikas nozarei seko sakaru nozare, kuras veiktie ziedojumi bieži vien kalpo kā mārketingu veicinošs pasākums. Starp aktīviem ziedotājiem minama 2022. gadā AS “Latvenergo”, SIA “Latvijas Mobilais Telefons” un SIA “Tet”.

Valsts kapitālsabiedrību saņemtie ziedojumi



Attēls Nr. 22. Valsts kapitālsabiedrību saņemtie ziedojumi pa nozarēm no 2020. līdz 2022. gadam, tūkstoši EUR

⁷⁰ Koriģēts, pamatojoties uz valsts kapitālsabiedrību datiem, nevis Latvijas Republikas Valsts ieņēmumu dienesta sniegtajiem datiem par ziedojumiem, jo biedrību sniegtajās atskaitēs nav iespējams visos gadījumos novērtēt konkrēto ziedotāju pēc to reģistrācijas numura. Dati konsolidēti arī par meitas uzņēmumiem.

2022. gadā valsts kapitālsabiedrības kopumā saņēmušas ziedojumus 1,82 miljonu EUR apmērā, kas ir par +161,6 tūkstošiem EUR jeb +9,8 % vairāk nekā 2021. gadā, kad valsts kapitālsabiedrības ziedoja 1,66 miljonus EUR. 2020. gadā tika kopā ziedoti 1,80 miljoni EUR, un 2019. gadā tika ziedoti 1,07 miljoni EUR. Salīdzinot ar pirms pandēmijas periodu, valsts kapitālsabiedrības 2022. gadā ir saņēmušas ziedojumus par +752,3 tūkstošiem EUR jeb +70,6 % vairāk kā 2019. gadā. No ziedojumu saņēmējiem līderes 2022. gadā kā jau katru gadu ir veselības aprūpes nozares kapitālsabiedrības ar 1,35 miljoniem EUR (2021. gadā – 1,37 miljoni EUR, 2020. gadā – 1,329 miljoni EUR, 2019. gadā – 726,5 tūkstoši EUR), kas ir būtiski vairāk salīdzinot ar pirms pandēmijas periodu – 2019. gadu. 2022. gadā ziedojumus ir saņēmušas arī pārējo nozaru kapitālsabiedrības (2022. gadā – 265,3 tūkstošus EUR, 2021. gadā – 164,8 tūkstošus EUR, 2020. gadā – 331,3 tūkstošus EUR, 2019. gadā – 119,7 tūkstošus EUR) un kultūras nozares kapitālsabiedrības (2022. gadā – 199,1 tūkstoši EUR, 2021. gadā – 119,9 tūkstošus EUR, 2020. gadā – 139,3 tūkstošus EUR, 2019. gadā – 219,5 tūkstošus EUR). Galvenā ziedojumu saņēmēja 2022. gadā tāpat kā daudzus iepriekšējos

gadus bija VSIA “Bērnu klīniskā universitātes slimnīca” (2022. gadā – 1,303 miljonus EUR, 2021. gadā – 0,911 miljonus EUR, 2020. gadā – 1,037 miljonus EUR, 2019. gadā – 390,5 tūkstošus EUR). Veselības nozarē ziedojumu mērķis lielākoties ir bijis veselības pakalpojumu kvalitātes uzlabošanai, piemēram, slimnīcas tehniskā nodrošinājuma uzlabošanai pacientu vajadzībām, vides (infrastruktūras) uzlabošanai un attīstībai, un ziedojumi ir bijuši arī mantiski, piemēram, asinsspiediena mērīšanas iekārtas, šūpulīši, vilnas zeķītes un pamperi. Kultūras nozarē ziedojumi lielākoties bijuši izrāžu, t. sk. jauniestudējumu, vai koncertu izveides atbalstīšanai, un ziedojumi ir bijuši arī mantiski, piemēram, tehnika izrāžu nodrošināšanai, mūzikas instrumenti, gaismu, videotehnika un audiotehnika, skatuves priekšgars. Vēl lielākos ziedojumus saņēmušas VSIA “Latvijas televīzija” (2022. gadā – 265,3 tūkstošus EUR, 2021. gadā – 164,8 tūkstošus EUR, 2020. gadā – 331,3 tūkstošus EUR, 2019. gadā – 118,7 tūkstošus EUR) un VSIA “Latvijas Nacionālā opera un balets” (2022. gadā – 151,6 tūkstošus EUR, 2021. gadā – 58,5 tūkstošus EUR, 2020. gadā – 6,3 tūkstošus EUR, 2019. gadā – 110,4 tūkstošus EUR).

4.2. Valsts kapitālsabiedrību atdeve

Lielai daļai valsts kapitālsabiedrību darbības galvenais uzdevums ir nefinanšu mērķu īstenošana. Šo kapitālsabiedrību galvenais uzdevums ir sabiedrībai svarīgu funkciju veikšana.

Tādās jomās kā izglītība (viena kapitālsabiedrība), veselības aprūpe (14 kapitālsabiedrības, t. sk. sabiedrība ar ierobežotu atbildību “Veselības centrs “Bīķernieki”) un kultūra (14 kapitālsabiedrības), kuras pārstāv 29 kapitālsabiedrību jeb aptuveni pusi no valsts izšķirošā ietekmē esošām kapitālsabiedrībām, galvenie mērķi ir nefinanšu mērķi. Šo kapitālsabiedrību atdeve, protams, ir izmērāma arī finanšu rādītājos, bet to sniegtais sabiedriskais labums izriet tieši no to kvalitatīvā pienesuma nozares mērķu sasniegšanā.

Līdz ar to atspoguļotie finanšu dati apkopotā veidā nav tieši salīdzināmi ar privāta kapitāla komercsabiedrībām, kurām parasti svarīgākie ir finanšu mērķi un uzdevumi, jo jāņem vērā valsts kapitālsabiedrībām noteikto nefinanšu mērķu izmaksas, kuras var būt noteiktas dažādi – ar valsts apmaksu un bez tās, ar ietvertu peļņas likmi un bez tās.

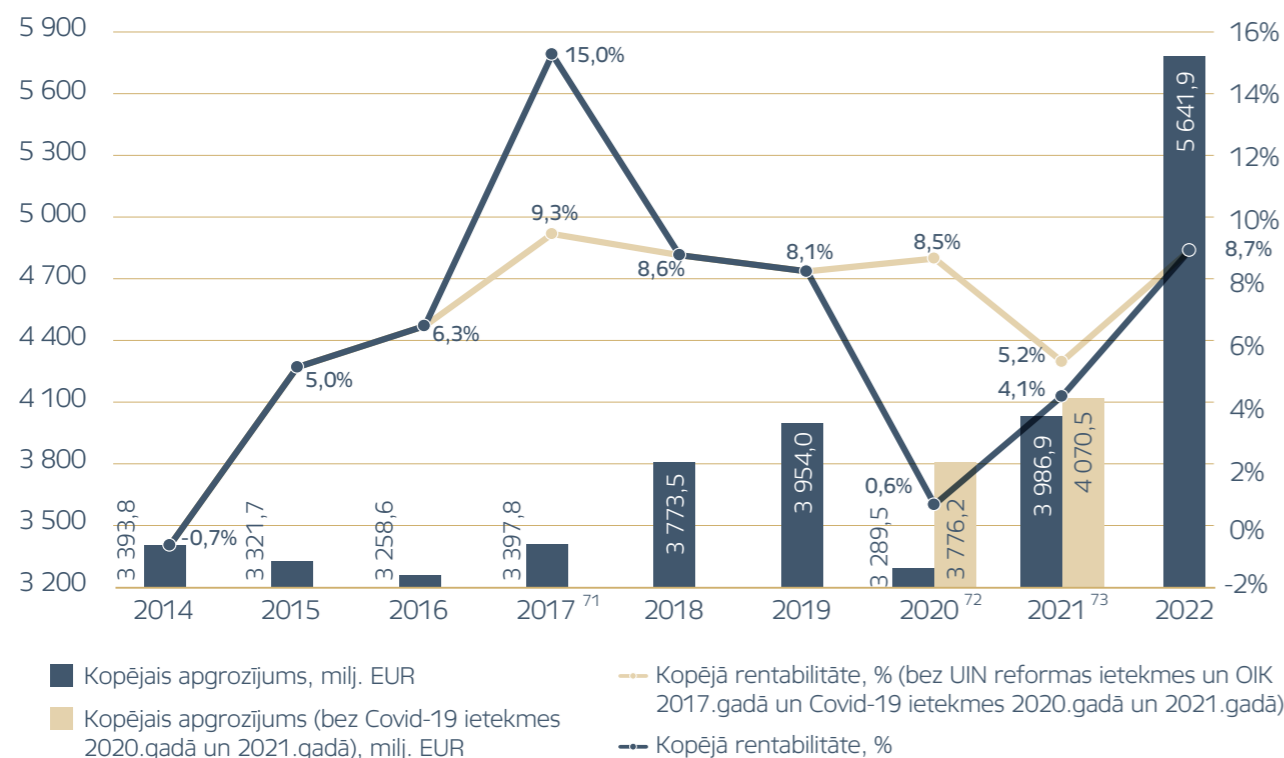
Lai kapitālsabiedrības saimniekotu efektīvi, parasti nekomerciālas valsts kapitālsabiedrības finanšu mērķis ir strādāt bez zaudējumiem vai ar nelielu peļņu, nodrošinot finanšu stabilitāti. Analizējot datus par pēdējiem deviņiem gadiem, varam novērot uzlabojumus kapitālsabiedrību atdeves jomā un dažāda veida būtiskas ietekmes uz

kopējiem rezultātiem. 2014. gadā vēl aizvien bija vērojama finanšu krīzes ietekme. Krīzes laikā valsts īpašumā nonāca vairāki nelikvidi aktīvi no Parex bankas, ko pārvaldīja problemātisko aktīvu pārvaldīšanas uzņēmums – akciju sabiedrība “Reverta”, bet vēlāk arī nerealizētā sabiedrība ar ierobežotu atbildību “Hiponia”, kas pārvaldīja restrukturizētās Hipotēku bankas problemātiskos aktīvus. Šo aktīvu realizācija veidoja būtiskus zaudējumus šajā nozarē strādājošajām kapitālsabiedrībām. 2017. gadā kapitālsabiedrības ar nelikvidiem aktīviem bija būtiski samazinājušās, papildu uzlabojumu deva uzņēmumu ienākuma nodokļa reformas ietekme un nelielu uzlabojumu deva arī vienreizējā valsts kompensācija AS “Latvenergo” 454,4 miljonus EUR apmērā par atsacīšanos turpmāk saņemt 75 % no ikgadējiem elektriskās jaudas maksājumiem koģenerācijas stacijām enerģētikas nozarē, kā arī attiecīgi bija uzlabojušies kopējie rentabilitātes rādītāji, sasniedzot 15 % gadā. 2018. gadā kompensācijas ietekmes vairs nebija un uzņēmumu ienākuma nodokļa reformas ietekme vairs nebija tik būtiska, tāpēc rentabilitātes rādītāji samazinājās līdz 8,6 %. 2019. gadā rentabilitātes rādītāji bija nedaudz pasliktinājušies, salīdzinot ar 2018. gadu, un sasniedza 8,1 %, turpinot pieaugt kopējam apgrozījumam līdz 3,95 miljardiem EUR.

Neliela finanšu krīzes seku ietekme un atsevišķu nozaru, piemēram, veselības aprūpes nozares finansējuma

nepietiekama nodrošināšanas problēmas visā laika periodā no 2014. līdz 2019. gadam un nekustamā īpašuma nozares negatīvā rentabilitāte no 2014. līdz 2017. gadam ir redzama arī finanšu rezultātos, kad 2014. gadā valsts kapitālsabiedrību kopējā rentabilitāte ir bijusi negatīva, bet laika periodā no 2014. līdz 2019. gadam enerģētikas, mežsaimniecības un sakaru nozares uzņēmumi ievērojami kompensēja šo problemātisko uzņēmumu ietekmi, kad rentabilitāte sasniedza attiecīgi

2015. gadā 5,0 %, 2016. gadā 6,3 %, 2017. gadā 15,0 %, 2018. gadā 8,6 % un 2019. gadā 8,1 %. Papildus ir novērojams, ka kopējais apgrozījums kritās 2015. gadā par 2,1 % un 2016. gadā par 1,9 %, bet, sākot ar 2017. gadu, tas ir piedzīvojis straujāku augšupeju, sasniedzot 4,3 % pieaugumu 2017. gadā un atgriežoties 2014. gada līmenī. 2018. un 2019. gadā apgrozījums turpināja pieaugt attiecīgi par 11,1 % un 4,8 %.



Attēls Nr. 23. Valsts kapitālsabiedrību kopējais apgrozījums, miljoni EUR, un rentabilitāte, procenti, no 2014. līdz 2022. gadam

Diemžēl 2020. gads negaidīti pārsteidza ar Covid-19 pandēmiju, kā rezultātā daļai valsts kapitālsabiedrību nācās uz laiku apturēt savu ienākumus gūstošo darbību gan pilnībā, gan daļēji, gan darboties ierobežotos apstākļos, kas ir rezultējis būtiskā apgrozījuma un rentabilitātes kritumā. Kopumā valsts kapitālsabiedrību kopējais apgrozījums 2020. gadā samazinājās par -664,5 miljoniem EUR jeb -16,8 % līdz 3,29 miljardiem EUR un rentabilitāte, salīdzinot ar 2019. gadu, samazinājās par -7,4 procentpunktiem jeb -92,0 % līdz 0,6 % 2020. gadā.

2021. gadā, lai arī vēl bija Covid-19 pandēmijas laiks

un divos dažādos laika periodos visā valsts teritorijā izsludināja ārkārtējo situāciju, kā rezultātā daļai valsts kapitālsabiedrību nācās uz laiku apturēt savu ienākumus gūstošo darbību gan pilnībā, gan daļēji, gan darboties ierobežotos apstākļos, apgrozījuma kritumā tas rezultējās tikai vienas nozares valsts kapitālsabiedrībās – kultūras, un kopumā visās valsts kapitālsabiedrībās apgrozījums būtiski palielinājās, salīdzinot ar 2020. gadu, par 697,3 miljoniem EUR jeb +21,2 %, pārsniedzot pat pirms pandēmijas perioda – 2019. gada kopējo apgrozījuma par +32,9 miljoniem EUR jeb +0,8 %. Kopējā valsts

71 Uzņēmumu ienākuma nodokļu reformas ietekme uz 25 lielāko pēc aktīviem kapitālsabiedrību peļņu un obligātās iepirkuma komponentes dotācijas kopējais efekts vērtējams 5,7 procentpunktu apmērā, kas samazinātu rentabilitāti līdz 9,3 %.

72 Saskaņā ar kapitālsabiedrību sniegto informāciju (pašu novērtējums, informāciju nav sniegušas visas kapitālsabiedrības) Covid-19 kopējā ietekme 2020. gadā uz apgrozījumu vērtējama 486,7 miljonu EUR apmērā kā negūtie ieņēmumi, savukārt, ietekme uz peļņu vērtējama kā papildus radīti zaudējumi 298,6 miljonu EUR apmērā. Bez Covid-19 ietekmes apgrozījums vērtējams 3 776,2 miljonu EUR apmērā, peļņa vērtējama 319,8 miljonu EUR apmērā un rentabilitāte sasniegtu 8,5 %, Covid-19 ietekme uz rentabilitāti vērtējama 7,9 procentpunktu apmērā.

73 Saskaņā ar kapitālsabiedrību sniegto informāciju (pašu novērtējums, informāciju nav sniegušas visas kapitālsabiedrības) Covid-19 kopējā ietekme 2021. gadā uz apgrozījumu vērtējama 83,7 miljonu EUR apmērā kā negūtie ieņēmumi, savukārt, ietekme uz peļņu vērtējama kā papildus radīti zaudējumi 48,3 miljonu EUR apmērā. Bez Covid-19 ietekmes apgrozījums vērtējams 4 070,5 miljonu EUR apmērā, peļņa vērtējama 211,4 miljonu EUR apmērā un rentabilitāte sasniegtu 5,2 %, Covid-19 ietekme uz rentabilitāti vērtējama 1,1 procentpunktu apmērā.

kapitālsabiedrību rentabilitāte arī uzlabojās un sasniedza 4,1 %, pieaugot par 3,5 procentpunktiem, salīdzinot ar 2020. gadu, taču, salīdzinot ar 2019. gadu, tā bija par 4,0 procentpunktiem zemāka.

Saskaņā ar valsts kapitālsabiedrību pašu novērtējumu Covid-19 kopējā ietekme uz apgrozījumu 2021. gadā bija vērtējama 83,7 miljonu EUR (2020. gadā – 486,7 miljonu EUR apmērā) kā negūtie ieņēmumi, savukārt, ietekme uz peļņu vērtējama kā papildus radīti zaudējumi 48,3 miljonu EUR (2020. gadā – 298,6 miljonu EUR) apmērā. Bez Covid-19 ietekmes apgrozījums 2021. gadā bija vērtējams 4 070,5 miljonu EUR (2020. gadā – 3 776,2 miljonu EUR) apmērā, peļņa vērtējama 211,4 miljonu EUR (2020. gadā – 319,8 miljonu EUR) apmērā un rentabilitāte būtu sasniegusi 5,2 % (2020. gadā – 8,5 %), attiecīgi Covid-19 ietekme 2021. gadā uz rentabilitāti vērtējama negatīvi 1,1 procentpunkta (2020. gadā – 7,9 procentpunktu) apmērā.

Savukārt, 2022. gadā, lai arī visā valsts teritorijā no gada sākuma līdz 2022. gada 28.februārim bija izsludināta ārkārtas situācija, tomēr tas būtisku ietekmi uz kopējiem rezultātiem nav atstājis. Atsevišķas kapitālsabiedrības ir informējušas par atsevišķām ietekmēm uz rezultātiem Krievijas kara Ukrainā sakarā, kas mainīja piegādātāju loku un izejmateriālu cenas, ietekmēja atsevišķu investīciju projektu izpildes termiņus un enerģijas resursu cenas reģionā. Neskatoties uz to visu, valsts kapitālsabiedrību kopējais apgrozījums sasniedza 5,64 miljardus EUR, kas ir par +1,66 miljardiem EUR jeb +41,5 % vairāk kā 2021. gadā un +1,69 miljardiem EUR jeb +42,7 % vairāk kā 2019. gadā, un kopējā rentabilitāte pārsniedza pirms Covid-19 pandēmijas līmeni, sasniedzot 8,73 % jeb par +4,64 procentpunktiem (+113,4 %) vairāk kā 2021. gadā un +0,67 procentpunktiem (+8,3 %) vairāk kā 2019. gadā, norādot, ka ietekmes uz rentabilitāti nav bijušas tādas, lai būtiski pasliktinātu kopējos rezultātus.

Nozaru skatījumā rezultāti ir atšķirīgi. Mežsaimniecības (2022. gadā – 41,8 %, 2021. gadā – 26,8 %, 2020. gadā – 17,3 %), enerģētikas (2022. gadā – 8,6 %, 2021. gadā – 6,4 %, 2020. gadā – 18,5 %), nekustamā īpašuma (2022. gadā – 6,7 %, 2021. gadā – 4,6 %, 2020. gadā – 4,5 %), kultūras (2022. gadā – 0,6 %, 2021. gadā – 0,5 %, 2020. gadā – 4,6 %) un transporta (2022. gadā – -5,0 %, 2021. gadā – -19,1 %, 2020. gadā – -49,3 %) nozares rentabilitāte ir uzlabojusies, bet pārējo (2022. gadā – 15,5 %, 2021. gadā – 16,8 %, 2020. gadā – 7,0 %), sakaru (2022. gadā – 8,7 %, 2021. gadā – 10,2 %, 2020. gadā

– 11,3 %) un veselības aprūpes (2022. gadā – 0,1 %, 2021. gadā – 0,6 %, 2020. gadā – 0,2 %) nozaru valsts kapitālsabiedrību rentabilitāte ir pasliktinājusies. Tāpat kā 2020. un 2021. gadā, arī 2022. gadā vienīgā nozare ar negatīvu rentabilitāti ir transporta nozares valsts kapitālsabiedrības, sasniedzot -5,0 % rentabilitāti.

2020. gadā un 2021. gadā lielāka negatīva ietekme uz apgrozījumu un rentabilitāti ir bijusi izteikti trīs valsts kapitālsabiedrībām, lai arī citas sabiedrības ietekmēja Covid-19, taču to ietekme uz kopējiem rezultātiem nav tik nozīmīga, ņemot vērā to nelielos apgrozījumus vai arī, piemēram, dažās nozarēs bija apgrozījuma kritums, taču tā ietekme nebija no Covid-19 ierobežojumiem, bet no citām izmaiņām, piemēram, enerģētikas nozarē, kur 2020. gadā apgrozījuma kritums par -164,3 miljoniem EUR jeb -13,3 % saistāms ar procesu efektivizāciju un izmaksu optimizāciju, kas rezultējās zemākās gala cenās un arī mazāku saražoto enerģiju apjomu dēļ dabas procesiem (sezonas gaisa temperatūra, ūdens apjoma pieplūdums), taču tam nav bijusi tik būtiska ietekme uz peļņu, jo tā ir saglabājusies vai pat pieaugusi. 2021. gadā, savukārt, ļoti būtiska ietekme bija energoresursu cenu pieaugumam, piemēram, Nord Pool sistēmas elektroenerģijas vidējā cena bija gandrīz sešas reizes augstāka nekā 2020. gadā (+472 %) un sasniedza 62,3 EUR/MWh⁷⁴, kā rezultātā 2021. gadā, apgrozījums enerģētikas nozarē pieauga par +323,7 miljoniem EUR jeb +30,3 %, salīdzinot ar 2020. gadu, un kompensēja 2020. gada apgrozījuma kritumu kā rezultātā apgrozījuma pieaugums pret 2019. gadu bija +159,5 miljoni EUR jeb +12,9 %. 2022. gadā elektroenerģijas cena turpināja pieaugumu, un Nord Pool sistēmas elektroenerģijas vidējā cena bija 2,2 reizes augstāka nekā 2021. gadā (+118 %) un sasniedza 132 EUR/MWh⁷⁵, kā rezultātā apgrozījums enerģētikas nozarē pieauga vēl par +1,02 miljardiem EUR jeb +72,8 %, salīdzinot ar 2021. gadu, taču radīja minimālu nozares efektu uz kopējo rentabilitāti, tas bija pat negatīvs -0,12⁷⁶ procentpunktu apmērā, taču atsevišķas enerģētikas valsts kapitālsabiedrības kā VAS "Latvenergo" (koncerns) efekts uz kopējo rentabilitāti bija pozitīvs +0,61 procentpunktu apmērā.

2020. gadā bija trīs kapitālsabiedrības, kam bija ļoti liela negatīva ietekme uz kopējiem apgrozījuma un rentabilitātes rezultātiem Covid-19 pandēmijas dēļ, un tās bija saistītas ar transporta nozari jeb precīzāk aviāciju – AS "Air Baltic Corporation", VAS "Latvijas gaisa satiksme", VAS "Starptautiskā lidosta "Rīga"". AS "Air Baltic Corporation" apgrozījums 2020. gadā samazinājās par -363,3 miljoniem EUR jeb -72,3 %, salīdzinot ar 2019. gadu, un zaudējumi

74 VAS "Latvenergo" koncerna konsolidētais un AS "Latvenergo" 2021. gada pārskats, 8.lpp., avots: <https://latvenergo.lv/lv/investoriem/parskati>.

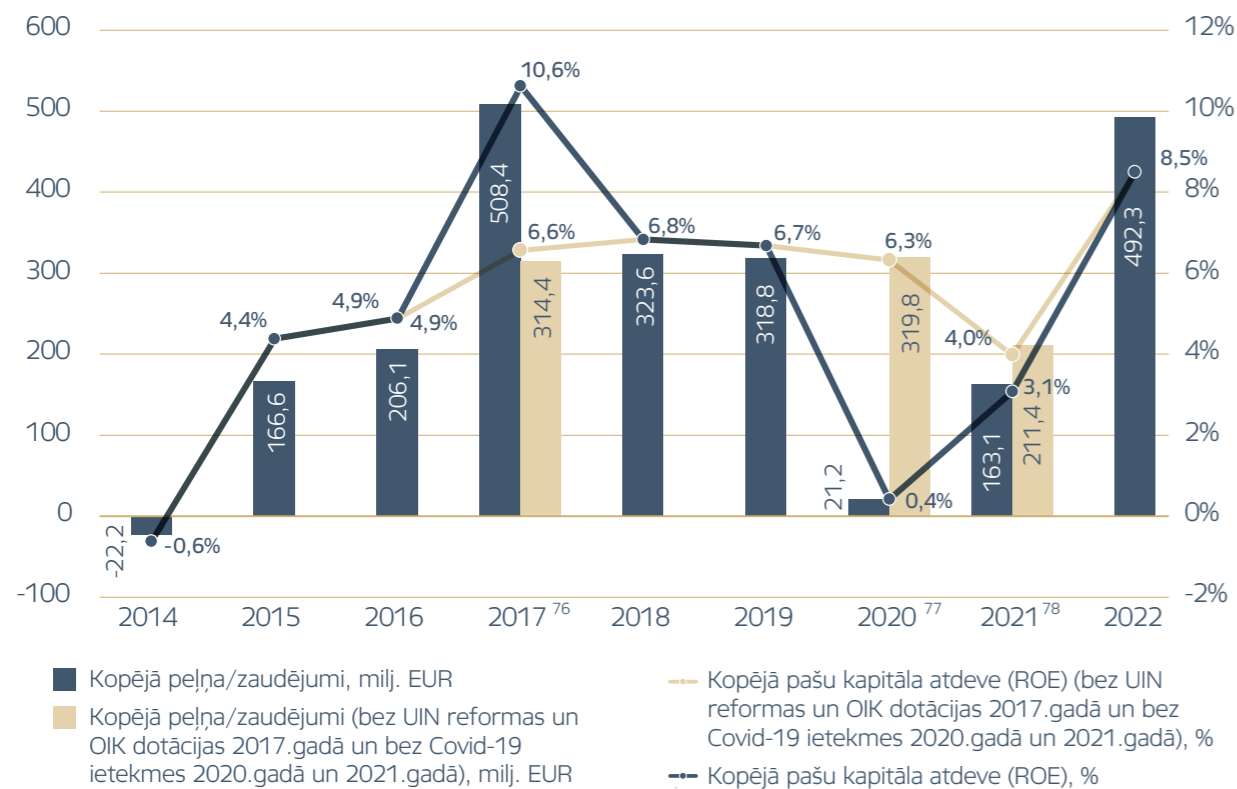
75 VAS "Latvenergo" koncerna konsolidētais un AS "Latvenergo" 2022. gada pārskats, 5.lpp., avots: <https://latvenergo.lv/lv/investoriem/parskati>.

76 Ietekme rēķināta izslēdzot no rentabilitātes aprēķiniem šo kapitālsabiedrību apgrozījumu un peļņu un salīdzinot ar visu kapitālsabiedrību kopējo rentabilitāti.

sasniedza -255,5 miljonus EUR, kas bija 28 reizes lielāki kā 2019. gadā. VAS "Starptautiskā lidosta "Rīga"" apgrozījums samazinājās par -35,2 miljoniem EUR jeb -54,1 %, salīdzinot ar 2019. gadu, un zaudējumi sasniedza -15,8 miljonus EUR pretstatā peļņai +22,1 miljonu EUR apmērā 2019. gadā. VAS "Latvijas gaisa satiksme" apgrozījums samazinājās par -16,6 miljoniem EUR jeb -53,8 %, salīdzinot ar 2019. gadu, un zaudējumi sasniedza -7,6 miljonus EUR pretstatā peļņai +2,5 miljonu EUR apmērā 2019. gadā. 2021. gadā šīs kapitālsabiedrības bija uzlabojušas savus apgrozījumu rezultātus, taču turpināja ciest zaudējumus – AS "Air Baltic Corporation" apgrozījums 2021. gadā bija par -304,0 miljoniem EUR jeb -60,5 % mazāks kā 2019. gadā, un zaudējumi sasniedza -135,7 miljonus EUR, kas bija 14,9 reizes lielāki kā 2019. gadā. VAS "Starptautiskā lidosta "Rīga"" apgrozījums samazinājās par -33,2 miljoniem EUR jeb -51,1 % kā 2019. gadā, un zaudējumi sasniedza -9,4 miljonus EUR pretstatā peļņai +22,1 miljoni EUR apmērā 2019. gadā. VAS "Latvijas gaisa satiksme" apgrozījums samazinājās par -1,6 miljoniem EUR jeb -53,8 %, un zaudējumi sasniedza -3,2

miljonus EUR pretstatā peļņai +2,5 miljonu EUR apmērā 2019. gadā. 2022. gadā šīm kapitālsabiedrībām ir izdevies pietuvoties 2019. gada rādītājiem apgrozījuma ziņā, savukārt, zaudējumi kopumā ir būtiski samazinājušies, un tie ir divām no trim minētajām kapitālsabiedrībām – VAS "Latvijas gaisa satiksme" (-4,5 miljoni EUR) un AS "Air Baltic Corporation" (-54,2 miljoni EUR). Ja 2021. gadā trīs no ar aviāciju saistītajām valsts kapitālsabiedrībām radīja negatīvu ietekmi uz rentabilitāti -4,24 procentpunktu apmērā, tad 2022. gadā divas no šīm ar zaudējumiem strādājošās valsts kapitālsabiedrības radīja negatīvu ietekmi uz rentabilitāti jau tikai -2,02 procentpunktu apmērā, kamēr tikai AS "Air Baltic Corporation" efekts uz rentabilitāti bija -1,89 procentpunkti 2022. gadā, bet -3,80 procentpunkti 2021. gadā.

No valsts kapitālsabiedrībām vislielākā pozitīvā ietekme uz rentabilitāti bija AS "Latvijas valsts meži" ar +3,80 procentpunktiem 2022. gadā un +2,65 procentpunktiem 2021. gadā.



Attēls Nr. 24. Valsts kapitālsabiedrību peļņa, miljoni EUR, un pašu kapitāla atdeve (ROE), procenti, no 2014. līdz 2022. gadam

77 Uzņēmumu ienākuma nodokļu reformas ietekme uz 25 lielāko pēc aktīviem kapitālsabiedrību peļņu un obligātās iepirkuma komponentes dotācijas kopējais efekts vērtējams 4 procentpunktu apmērā, kas samazinātu pašu kapitāla atdevi līdz 6,6 %.

78 Saskaņā ar kapitālsabiedrību sniegto informāciju (pašu novērtējums, informāciju nav sniegušas visas kapitālsabiedrības) Covid-19 kopējā ietekme 2020. gadā uz peļņu vērtējama kā papildus radīti zaudējumi 298,6 miljoniem EUR apmērā. Bez Covid-19 ietekmes peļņa vērtējama 319,8 miljonu EUR apmērā un pašu kapitāla atdeve sasniegta 6,3 %, Covid-19 ietekme uz pašu kapitāla atdevi vērtējama 5,9 procentpunktu apmērā.

79 Saskaņā ar kapitālsabiedrību sniegto informāciju (pašu novērtējums, informāciju nav sniegušas visas kapitālsabiedrības) Covid-19 kopējā ietekme 2021. gadā uz peļņu vērtējama kā papildus radīti zaudējumi 48,3 miljoniem EUR apmērā. Bez Covid-19 ietekmes peļņa vērtējama 211,4 miljonu EUR apmērā un pašu kapitāla atdeve sasniegta 4,0 %, Covid-19 ietekme uz pašu kapitāla atdevi vērtējama 0,9 procentpunktu apmērā.

Peļņas un pašu kapitāla atdeves rādītāji faktiski atspoguļo līdzīgu tendenci kā apgrozījums un rentabilitāte laika periodā no 2014. līdz 2022. gadam. Nelikvidie aktīvi ir samazinājušies, apgrozījums un rentabilitāte augusi, līdz ar to ir būtiski uzlabojušies kopējie pašu kapitāla atdeves rādītāji – no -0,6 % 2014. gadā līdz 6,7 % 2019. gadā, tad Covid-19 pandēmijas ietekmē nokrītoties līdz 0,4 % 2020. gadā. Īpaši labs pašu kapitāla atdeves rādītājs tika sasniegts 2017. gadā (10,6 %), kad šo rādītāju papildus uzlaboja UIN reforma un vienreizēja dotācija AS "Latvenergo" koncernam no valsts par atsacīšanos turpmāk saņemt 75 % no ikgadējiem elektriskās jaudas maksājumiem koģenerācijas stacijām. UIN reformas ietekme bija vienreizēja un vērtējama aptuveni 191,8⁸⁰ miljonu EUR apmērā, kamēr vienreizējā beznosacījuma dotācija par atsacīšanos turpmāk saņemt 75 % no ikgadējiem elektriskās jaudas maksājumiem koģenerācijas stacijām 2017. gadā bija 140 miljoni EUR, taču vienlaikus tika arī atzīts aktīvu vērtības samazinājums Rīgas TEC par 116,8 miljoniem EUR, kā arī UIN palielinājās par 21 miljonu EUR, samazinot kopējo efektu līdz 2,2 miljoniem EUR, savukārt otrā daļa dotācijas, kas bija 314,4 miljoni EUR un ir klasificēta kā nākamo periodu ieņēmumi, vērtējama bez ietekmes uz nākotnes peļņu, jo kompensēs ieņēmumu samazinājumu. Līdz ar to faktiski 2017. gadā valsts kapitālsabiedrības saimnieciski bija strādājušas ar 314,5 miljonu EUR peļņu, un pašu kapitāla atdeves rādītājs bija 6,6 %, kas bija aptuveni tāda pašā līmenī kā 2018. gadā – ar +9,1 miliona EUR jeb +2,1 % peļņas kopējo pieaugumu. 2019. gadā, salīdzinot ar 2018. gadu, šī atdeve bija nedaudz samazinājusies, sasniedzot 6,7 %, kas bija par 0,1 procentpunktiem mazāk nekā 2018. gadā.

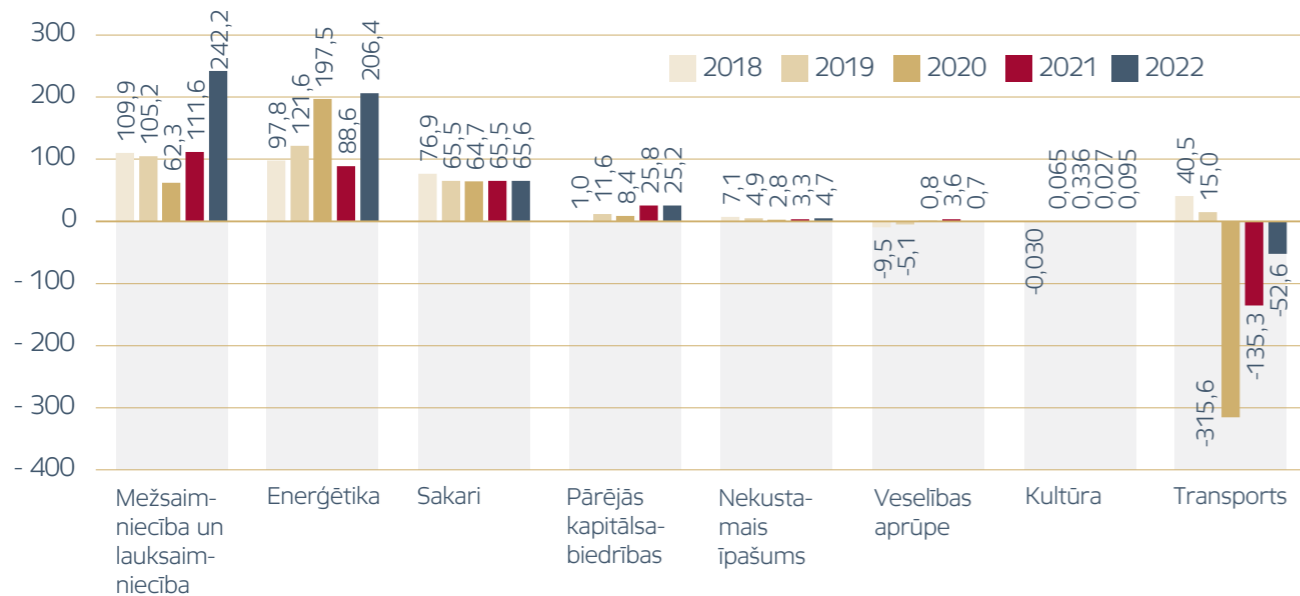
2020. gadā valsts kapitālsabiedrības sasniedza kopējo peļņas rādītāju 21,2 miljoni EUR, kas bija samazinājums par -297,5 miljoniem EUR jeb -93,3 %, salīdzinot ar 2019. gadu, un sasniedza pašu kapitāla atdeves rādītāju 0,4 %, kas bija samazinājums par 6,3 procentpunktiem. Saskaņā ar valsts kapitālsabiedrību sniegto informāciju (pašu novērtējums, informāciju nav sniegušas visas kapitālsabiedrības) Covid-19 pandēmijas kopējā ietekme uz peļņu vērtējama kā papildus radīti zaudējumi 298,6 miljonu EUR apmērā. Bez Covid-19 ietekmes peļņa būtu sasniegusi 6,3 % (precīzāk – 6,33 %), tādēļ Covid-19 pandēmijas ietekme uz pašu kapitāla atdevi vērtējama negatīvi 5,9 procentpunktu apmērā.

2021. gadā valsts kapitālsabiedrības sasniedza kopējo

peļņas rādītāju 164,1 miljoni EUR, kas bija palielinājums par +141,8 miljoniem EUR jeb +667,7 %, salīdzinot ar 2020. gadu, un pašu kapitāla atdeves rādītāju 3,1 %, kas bija palielinājums par +2,7 procentpunktiem. Saskaņā ar valsts kapitālsabiedrību sniegto informāciju (pašu novērtējums, informāciju nav sniegušas visas kapitālsabiedrības) Covid-19 pandēmijas kopējā ietekme 2021. gadā uz peļņu vērtējama kā papildus radīti zaudējumi -48,3 miljonu EUR apmērā, bet pašu kapitāla atdeve būtu sasniegusi 4,0 % (precīzāk – 3,98 %), tādēļ Covid-19 pandēmijas ietekme uz pašu kapitāla atdevi vērtējama negatīvi -0,9 procentpunktu apmērā. Salīdzinot ar 2019. gadu, 2021. gadā valsts kapitālsabiedrības kopējais peļņas rādītājs bija samazinājies par -155,7 miljoniem EUR jeb -48,8 %, bet pašu kapitāla atdeves rādītājs bija samazinājies par 3,6 procentpunktiem.

2022. gadā valsts kapitālsabiedrības sasniedza kopējo peļņas rādītāju 492,3 miljoni EUR, kas bija palielinājums 329,2 miljonu EUR jeb +201,9 %, salīdzinot ar 2021. gadu, un pašu kapitāla atdeves rādītāju 8,5 %, kas bija palielinājums par +5,4 procentpunktiem. Valsts kapitālsabiedrības 2022. gadā vērtēja, ka Covid-19 pandēmijas ietekme ir minimāla – uz apgrozījumu pat pozitīva +6,0 miljonu EUR apmērā Covid-19 pandēmijas dēļ, jo pandēmijas laikā nesniegtie pakalpojumi tika sniegti pastiprināti 2022. gadā, uz peļņu minimāli pozitīva 0,3 miljonu EUR apmērā, tomēr Krievijas uzsāktā kara Ukrainā ietekme bija būtiska investīcijām atsevišķām valsts kapitālsabiedrībām, piemēram, AS "Pasažieru vilciens" 115,1 miljonu EUR paredzētajā laikā neveiktajām investīcijām. Arī divas no trim transporta nozares kapitālsabiedrībām (AS "Air Baltic Corporation" un VAS "Latvijas gaisa satiksme") turpināja strādāt ar zaudējumiem, un to ietekme uz pašu kapitāla atdevi bija vēl joprojām negatīva -0,93 procentpunktu apmērā. Salīdzinājumam 2021. gadā trīs aviācijas nozaru valsts kapitālsabiedrību (AS "Air Baltic Corporation", VAS "Latvijas gaisa satiksme", VAS "Starptautiskā lidosta "Rīga") negatīvais efekts uz pašu kapitāla atdevi bija -2,79 procentpunkti, bet 2020. gadā – -5,84 procentpunkti, kas liecina par ietekmes mazināšanos. No kapitālsabiedrībām individuāli vislielākie negatīvie efekti 2022. gadā uz pašu kapitāla atdevi bija AS "Air Baltic Corporation" (-0,81 procentpunkti), AS "Augstsprieguma tīkls" (-0,73 procentpunkti), VAS "Latvijas dzelzceļš" (-0,67 procentpunkti) un vislielākais pozitīvais efekts – AS "Latvijas valsts meži" – +3,61 procentpunkti (2021. gadā +2,00 procentpunkti).

80 Novērtējums veikts 25 lielākajām pēc aktīviem kapitālsabiedrībām 2017. gadā.



Attēls Nr. 25. Valsts kapitālsabiedrību kopējā peļņa pa nozarēm no 2018. līdz 2022. gadam, miljoni EUR

Nozaru skatījumā 2022. gadā tāpat kā 2021. gadā vislielākos absolūtās peļņas rādītājus sasniedza mežsaimniecības un lauksaimniecības nozare ar kopējo peļņu 242,2 miljoni EUR (2021. gadā -111,6 miljoni EUR, 2020. gadā - 62,3 miljoni EUR, 2019. gadā - 105,2 miljoni EUR). Otrajā vietā starp nozarēm, kuras pārstāv valsts kapitālsabiedrības, 2022. gadā ierindojās enerģētikas nozare ar peļņu 206,4 miljoni EUR (2021. gadā peļņa bija 88,6 miljoni EUR, 2020. gadā - 197,5 miljoni EUR, 2019. gadā - 21,6 miljoni EUR). Trešajā vietā bija ierindojusies sakaru nozare ar 65,5 miljonu EUR peļņu, kuras rādītāji ir stabili katru gadu - 2021. gadā - 65,5 miljoni EUR, 2020. gadā - 64,7 miljoni EUR, 2019. gadā - 65,5 miljoni EUR.

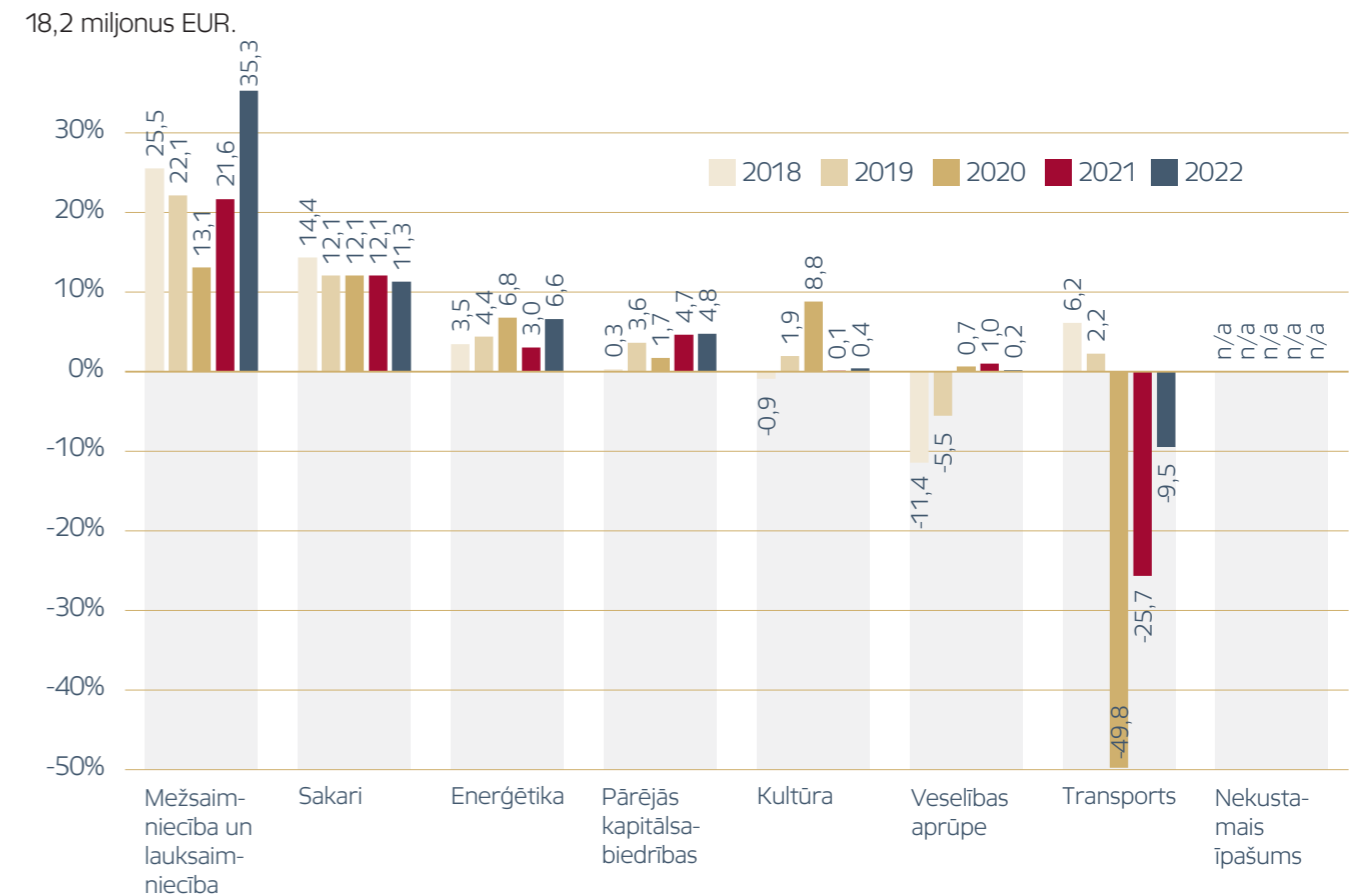
Transporta nozare, kas piedzīvoja ļoti lielu kritumu 2020. gadā, strādājot ar ļoti lieliem zaudējumiem -315,6 miljonu EUR apmērā, turpināja uzlabot savus peļņas rādītājus, taču vēl joprojām turpināja strādāt ar zaudējumiem, samazinot tos līdz -52,6 miljoniem EUR 2022. gadā (2021. gadā zaudējumi -135,3 miljoni EUR, 2020. gadā zaudējumi -315,6 miljoni EUR, 2019. gadā peļņa -15,0 miljoni EUR, 2018. gadā peļņa -40,5 miljoni EUR), saistībā ar aviācijas nozares valsts kapitālsabiedrību kopējiem zaudējumiem arī 2022. gadā -58,5 miljoni EUR (2021. gadā -148,3 miljoni EUR, 2020. gadā -288,1 miljoni EUR).

Ar salīdzinoši labiem rezultātiem 2022. gadā turpināja strādāt pārējo nozaru kapitālsabiedrības, pateicoties VAS "Latvijas Loto" un AS "Attīstības finanšu institūcija Altum" veiksmīgai darbībai un peļņai. VAS "Latvijas Loto" peļņa 2022. gadā bija +13,2 miljoni EUR (2021. gadā +12,7 miljoni EUR, 2020. gadā +11,2 miljoni EUR, 2019. gadā +7,4 miljoni EUR), bet AS "Attīstības finanšu institūcija

Altum" peļņa bija +11,5 miljoni EUR (2021. gadā +13,8 miljoni EUR, 2020. gadā +5,5 miljoni EUR, 2019. gadā +8,1 miljons EUR). Lielākie zaudējumi starp pārējo nozaru kapitālsabiedrībām bija VSIA "Latvijas Vides ģeoloģijas un meteoroloģijas centrs" -0,8 miljoni EUR (2021. gadā -0,2 miljoni EUR, 2020. gadā -8,7 miljoni EUR, kas bija saistīti ar kopējo nekustamo īpašumu vērtības samazinājumu, kas veidoja 8,0 miljonus EUR - zaudējumi no nekustamo īpašumu vērtības samazinājuma, atbilstoši neatkarīga vērtētāja noteiktai ēku patiesai vērtībai - 5,9 miljoni EUR un zaudējumi no Salaspils kodolreaktora bilances vērtības norakstīšanas - 2,1 miljons EUR).

2022. gadā veselības nozares, pateicoties valsts finansējumam un efektīvai darbībai, jau trešo gadu pēc kārtas strādāja ar peļņu, 0,7 miljonu EUR apmērā (2021. gadā - peļņa +3,6 miljonu EUR, 2020. gadā - peļņa +0,8 miljoni EUR, 2019. gadā - zaudējumi -5,1 miljoni EUR).

Neskatoties uz būtisku Covid-19 pandēmijas ietekmi kultūras nozarē, šīs nozares kapitālsabiedrības arī 2022. gadā tāpat kā iepriekšējos gadus turpināja strādāt uz bezzaudējumu robežas, sasniedzot peļņu 2022. gadā +94,8 tūkstošu EUR apmērā (2021. gadā +26,6 tūkstošu, 2020. gadā +335,8 tūkstoši EUR, 2019. gadā +64,7 tūkstoši EUR), lielā mērā pateicoties būtiskam kopējā nozares apgrozījuma pieaugumam 2022. gadā, pieaugot par +9,4 miljoniem EUR jeb +178,0 %, salīdzinot ar 2021. gadu, un sasniedzot apgrozījumu 14,7 miljoni EUR, taču vēl joprojām nav sasniegts pirms Covid-19 pandēmijas apgrozījuma līmenis, atpaliēkot no 2019. gada apgrozījuma rādītājiem par -3,5 miljoniem EUR jeb -19,1 %, kad kultūras nozares valsts kapitālsabiedrību kopējais apgrozījums sasniedza



Attēls Nr. 26. Valsts kapitālsabiedrību pašu kapitāla atdeves rādītāji pa nozarēm no 2018. līdz 2022. gadam, procenti

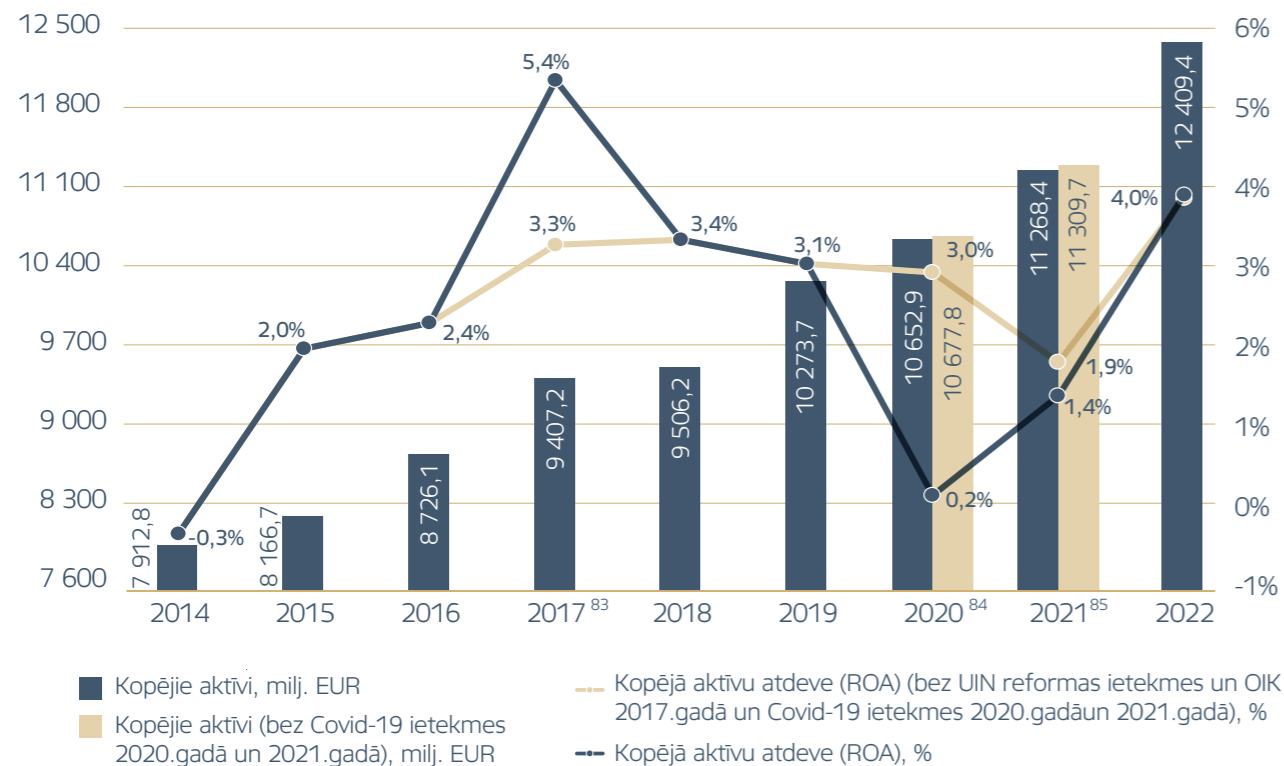
Vērtējot valsts kapitālsabiedrību pašu kapitāla atdeves rādītājus nozaru griezumā, 2022. gada līderes bija tās pašas nozares, kas 2021. gadā - mežsaimniecība (2022. gadā - 35,3 %, 2021. gadā - 21,6 %, 2020. gadā - 13,1 %, 2019. gadā - 22,1 %, 2018. gadā - 25,5 %, 2017. gadā - 18,2 %, atšķirībā no uzņēmumu ienākuma nodokļa reformas ietekmi - 16,8⁸¹ %) un sakaru nozares valsts kapitālsabiedrības (2022. gadā - 11,3 %, 2021. gadā - 12,1 %, 2020. gadā - 12,1 %, 2019. gadā - 12,1 %, 2018. gadā - 14,4 %, 2017. gadā - 15,2 %, atšķirībā no uzņēmumu ienākuma nodokļa reformas ietekmi - 12,6 %). Trešajā vietā ar 6,6 % pašu kapitāla atdevi 2022. gadā bija izvirzījies enerģētikas nozares valsts kapitālsabiedrības (2021. gadā - 3,0 %, 2020. gadā - 6,8 %, 2019. gadā - 4,4 %, 2018. gadā - 3,5 %, 2017. gadā - 11,1 %, atšķirībā no uzņēmumu ienākuma nodokļa reformas ietekmi - 5,8 %), kas bija par 3,6 procentpunktiem vairāk kā 2021. gadā. Līdzīgi kā 2021. gadā pārējo nozaru valsts kapitālsabiedrības 2022. gadā strādāja ar 4,8 % pašu kapitāla atdevi (2021. gadā - 4,7 %, 2020. gadā - 1,7 %, 2019. gadā - 3,6 %, 2018. gadā - 0,3 %, 2017. gadā - 0,1 %, atšķirībā no uzņēmumu ienākuma nodokļa reformas ietekmi - 0,2 %).

Kultūras nozares kapitālsabiedrības 2022. gadā, neskatoties uz dažādiem Covid-19 pandēmijas ierobežojumiem, it īpaši ārkārtas situācijas laikā 2022. gada sākumā, būtiski palielināja savu apgrozījumu no pašu ieņēmumiem un gadu pabeidza ar nelielu peļņu un sasniedza pašu kapitāla atdevi - 0,4 % (2021. gadā - 0,1 %, 2020. gadā - 8,8 %, 2019. gadā - 1,9 %). Ar nelielu pašu kapitāla atdevi 2022. gadā strādāja arī veselības aprūpes nozares valsts kapitālsabiedrības, sasniedzot pašu kapitāla atdevi 0,2 % (2021. gadā - 1,0 %, 2020. gadā - 0,7 %, 2019. gadā - -5,5 %).

Transporta nozares kapitālsabiedrības 2022. gadā jau trešo gadu pēc kārtas strādāja ar negatīvu pašu kapitāla atdevi, sasniedzot -9,5 % (2021. gadā - -25,7 %, 2020. gadā - -49,8 %, 2019. gadā - 2,2 %). AS "Air Baltic Corporation" arī 2022. gadu noslēdza ar negatīvu pašu kapitālu -82,0 miljonu EUR apmērā (2021. gadā - -118,3 miljonu EUR), neskatoties gan uz 2020. gadā saņemto valsts finansējumu pamatkapitāla palielināšanai 250 miljonu EUR apmērā, gan atkārtotu pamatkapitāla palielināšana 90 miljonu EUR apmērā 2022. gadā⁸².

81 Pašu kapitāls tiek vērtēts pret 2017. gadu šajā aprēķinā.

82 AS "Air Baltic Corporation" ilgtspējas un 2021. gada pārskats, 96.lpp., AS "Air Baltic Corporation" ilgtspējas un 2022. gada pārskats, 102. lpp., 141.lpp., avots: <http://www.ur.gov.lv>.



Attēls Nr. 27. Valsts kapitālsabiedrību kopējie aktīvi, miljoni EUR, un aktīvu atdeve (ROA), procenti, no 2014. līdz 2022. gadam

Vērtējot kopējos aktīvus un aktīvu atdevi no 2014. līdz 2022. gadam aktīvu atdevē var novērot līdzīgu tendenci kā rentabilitātes un pašu kapitāla atdeves rādītājiem – pieaugums līdz 2017. gadam, t.sk. straujš 2017. gadā dēļ UIN reformas un OIK dotācijas, un tad kritums ar salīdzinoši līdzīgiem rezultātiem 2018. un 2019. gadā un straujš kritums 2020. gadā Covid-19 pandēmijas ietekmes rezultātā ar uzsāktu atkopošanos 2021. gadā no Covid-19 pandēmijas radītajām sekām un pilnīgu Covid-19 pandēmijas ietekmes mazināšanos 2022. gadā. 2022. gadā visu valsts kapitālsabiedrību aktīvu vērtība sasniedza

12,4 miljardus EUR (2021. gadā – 11,3 miljardus EUR, 2020. gadā – 10,6 miljardi EUR), kas bija +1,14 miljardu EUR (2021. gadā +615,5 miljoni EUR pret 2020. gadu) pieaugums pret 2021. gadu, bet aktīvu atdeve bija 4,0 % (2021. gadā – 1,4 %, 2020. gadā – 0,2 %), kas bija aktīvu atdeves palielinājums par +2,5 procentpunktiem (2021. gadā par +1,2 procentpunktiem). Salīdzinot ar 2019. gadu, aktīvu atdeve bija par +0,9 procentpunktiem lielāka 2022. gadā (2021. gadā bija par -1,7 procentpunktiem mazāka).

83 Uzņēmumu ienākuma nodokļu reformas ietekme uz 25 lielāko pēc aktīviem kapitālsabiedrību peļņu un obligātās iepirkuma komponentes dotācijas kopējais efekts vērtējams 2,1 procentpunkta apmērā, kas samazinātu aktīvu atdevi līdz 3,3 %.

84 Saskaņā ar kapitālsabiedrību sniegto informāciju (pašu novērtējums, informāciju nav sniegušas visas kapitālsabiedrības) Covid-19 kopējā ietekme 2020. gadā uz veiktajām investīcijām vērtējama 24,9 miljonu EUR apmērā kā plānotās, bet neveiktās investīcijas un ietekme uz peļņu vērtējama kā papildus radīti zaudējumi 298,6 miljonu EUR apmērā. Bez Covid-19 ietekmes aktīvi vērtējami 10 677,8 miljonu EUR apmērā, peļņa vērtējama 319,8 miljonu EUR apmērā un aktīvu atdeve sasniegtu 3,0 %, Covid-19 ietekme uz aktīvu atdevi vērtējama 2,8 procentpunktu apmērā.

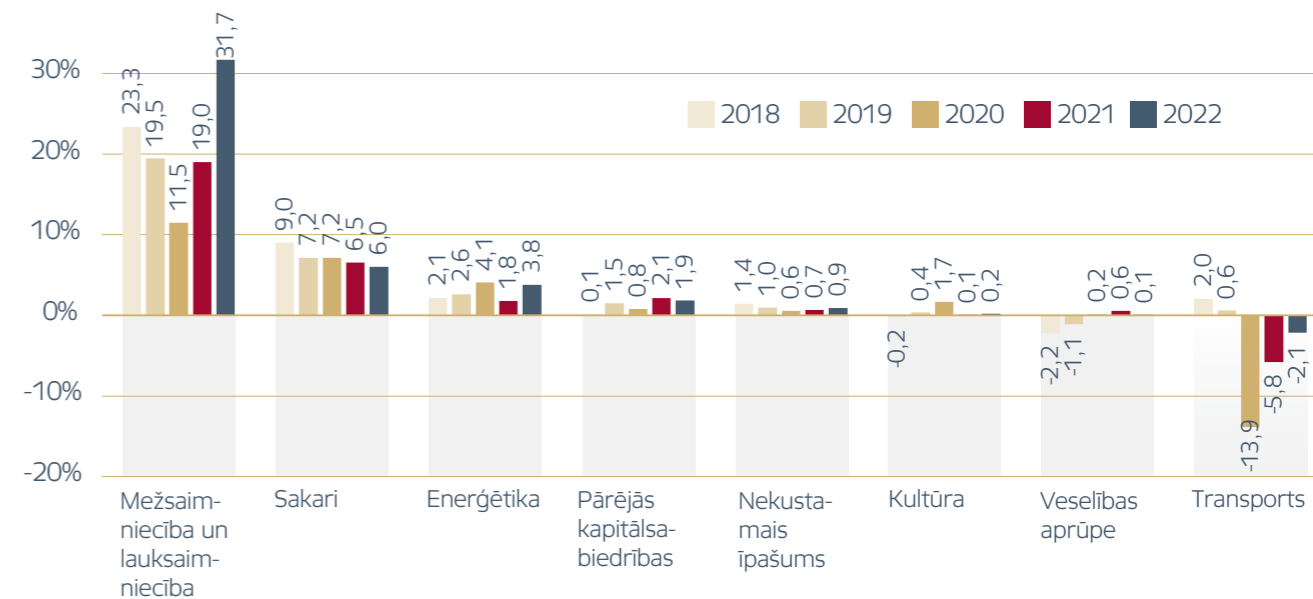
85 Saskaņā ar kapitālsabiedrību sniegto informāciju (pašu novērtējums, informāciju nav sniegušas visas kapitālsabiedrības) Covid-19 kopējā ietekme 2021. gadā uz veiktajām investīcijām vērtējama 41,3 miljonu EUR apmērā kā plānotās, bet neveiktās investīcijas un ietekme uz peļņu vērtējama kā papildus radīti zaudējumi 48,3 miljonu EUR apmērā. Bez Covid-19 ietekmes aktīvi vērtējami 11 309,7 miljonu EUR apmērā, peļņa vērtējama 211,4 miljonu EUR apmērā un aktīvu atdeve sasniegtu 1,9 %, Covid-19 ietekme uz aktīvu atdevi vērtējama 0,5 procentpunktu apmērā.

Saskaņā ar kapitālsabiedrību sniegto informāciju (pašu novērtējums, informāciju nav sniegušas visas kapitālsabiedrības) Covid-19 pandēmijas un Krievijas uzsāktā kara Ukrainā kopējā ietekme uz veiktajām investīcijām vērtējama 2022. gadā -118,1 miljoni EUR apmērā no plānotajām, bet neveiktajām investīcijām un ietekme uz peļņu vērtējama kā papildus radīta peļņa +0,3 miljonu EUR apmērā. Bez iepriekšminēto apstākļu ietekmes aktīvi varēja sasniegt 2022. gadā – 12 527,5 miljonu EUR apmēru, un aktīvu atdeve varēja sasniegt 4,0 %.

Aktīvu atdeves līmenis dažādās nozarēs ir ļoti atšķirīgs. Līderu pozīcijās kā katru gadu nemainīgi ir mežsaimniecības (2022. gadā – 31,7 %, 2021. gadā – 19,0 %, 2020. gadā – 11,5 %, 2019. gadā – 19,5 %, 2018. gadā 23,3 %, 2017. gadā 16,7 %, atrēķinot UIN reformas ietekmi, 2017. gadā 15,3 %) un sakaru (2022. gadā – 6,0 %, 2021. gadā – 6,5 %, 2020. gadā – 7,2 %, 2019. gadā – 7,2 %, 2018. gadā 9,0 %, 2017. gadā 9,7 %, atrēķinot UIN reformas ietekmi, 2017. gadā 8,1 %) nozares valsts kapitālsabiedrības. 2022. gadā pretēji 2021. gadam enerģētikas nozares valsts kapitālsabiedrības pēc aktīvu atdeves ir

apsteigušas pārējo nozaru valsts kapitālsabiedrības, sasniedzot aktīvu atdevi 3,8 % (2021. gadā – 2,1 %, 2020. gadā – 0,8 %, 2019. gadā – 1,5 %, 2018. gadā – 0,1 %, 2017. gadā – 0,1 %, atrēķinot UIN reformas ietekmi 2017. gadā 0,1 %). Pārējo nozaru valsts kapitālsabiedrības 2022. gadā sasniedza 1,9 % aktīvu atdevi (2021. gadā – 2,1 %, 2020. gadā – 0,8 %). Nekustamā īpašuma (0,9 %), kultūras (0,2 %) un veselības (0,1 %) nozares kapitālsabiedrības 2022. gadā ir strādājušas līdzīgi kā 2021. gadā ar nelielu aktīvu atdevi. 2022. gadā transporta nozares kapitālsabiedrību aktīvu atdeve kopumā atkal ir negatīva tāpat kā 2021. un 2020. gadā, sasniedzot -2,1 % aktīvu atdevi (2021. gadā -5,8 %, 2020. gadā -13,9 %).

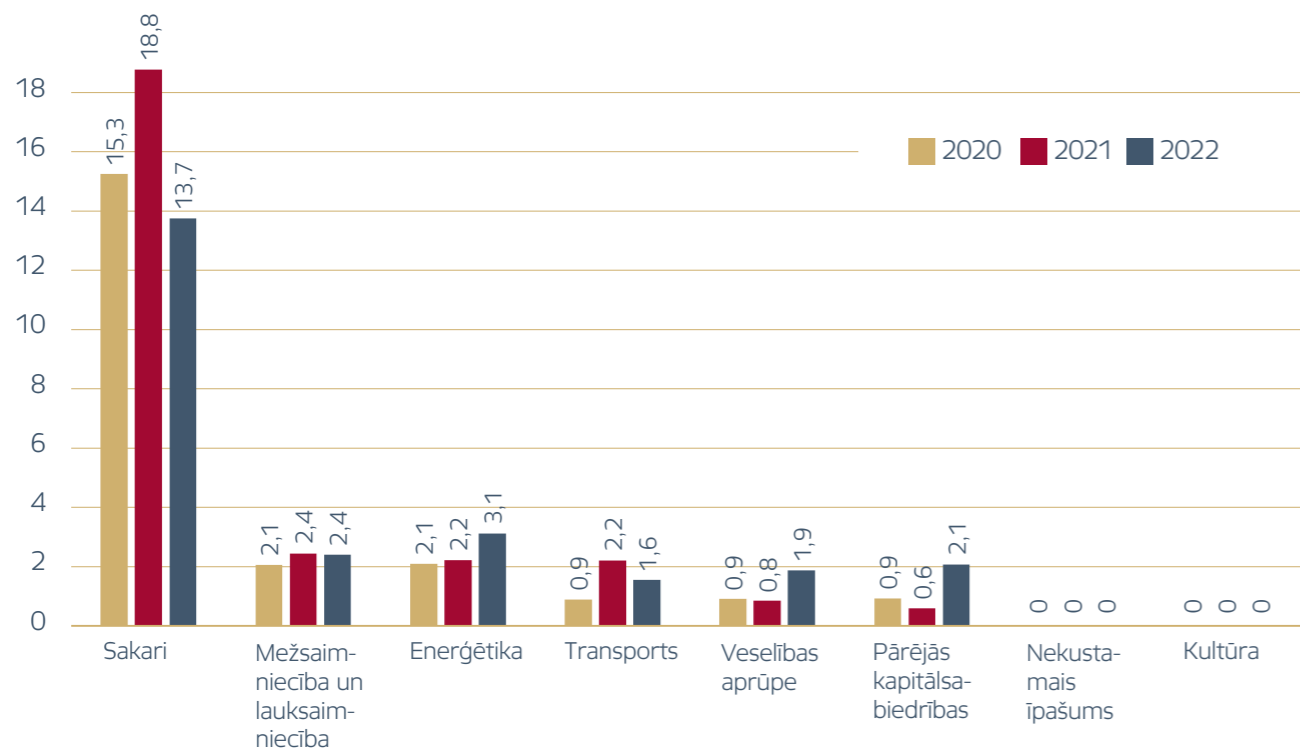
Kritiski ir jāvērtē aktīvu atdeve investīciju ietilpīgās nozarēs – enerģētikas un transporta nozarēs, jo investīcijas parasti ir ilgāka termiņa mērķis, kas rada ilgtermiņa, nevis tūlītēju ietekmi uz kapitālsabiedrības peļņu, kā arī jāņem vērā, ka mežsaimniecības nozarē daļa valstij piederošu aktīvu nav iekļauta kapitālsabiedrības bilancē, bet tie tiek apsaimniekoti, jo meži ir Zemkopības ministrijas bilancē, nevis AS "Latvijas valsts meži" bilancē.



Attēls Nr. 28. Valsts kapitālsabiedrību aktīvu atdeve (ROA) pa nozarēm no 2018. līdz 2022. gadam, procenti



4.3. Valsts kapitālsabiedrību izdevumi un kapitālieguldījumi pētniecībā un attīstībā



Attēls Nr. 29. Valsts kapitālsabiedrību izdevumi un kapitālieguldījumi pētniecībā un attīstībā no 2020. līdz 2022. gadam, miljoni EUR

Sākot ar 2021. gadu, ir sākts apkopot valsts kapitālsabiedrību izdevumus un kapitālieguldījumus pētniecībā un attīstībā. Kapitālsabiedrībām šādus datus sniedzot pirmo reizi, un salīdzinot ar informāciju gada

pārskatos, iespēju robežās sniegtā informācija tika precizēta, jo tā var nebūt atbilstoša tai, ko kapitālsabiedrība bija sniegusi statistikas vajadzībām. Sniedzot datus par 2022. gadu, nekādi precizējumi netika veikti un dati atbilda iepriekš novērotajām vērtībām. Līdz ar to var secināt, ka kapitālsabiedrības ir ieviesušas pietiekami precīzu šo datu uzskaiti.

2022. gadā valsts kapitālsabiedrības ieguldīja 24,8⁸⁶ miljonus EUR, pētniecībā un attīstībā, kas, salīdzinot ar 2021. gadu, ir par -2,3 miljoniem EUR jeb -8,6 % mazāk. 2021. gadā valsts kapitālsabiedrības ieguldīja 27,1 miljonus EUR pētniecībā un attīstībā, kas, salīdzinot ar 2020. gadu, bija par +4,94 miljoniem EUR jeb +22,3 % vairāk, kad valsts kapitālsabiedrības ieguldīja 22,1 miljonu EUR. No nozaru viedokļa vislielākos finanšu līdzekļus pētniecībā un attīstībā iegulda sakaru nozares valsts kapitālsabiedrības, sasniedzot 13,8 miljonu EUR lielus ieguldījumus 2022. gadā (2021. gadā – 18,8 miljonus EUR). Virs viena miljonu EUR ieguldījumus pētniecībā un attīstībā 2022. gadā veica arī enerģētikas (3,1 miljoni EUR), mežsaimniecības un lauksaimniecības (2,4 miljoni EUR), pārējo nozaru (2,06 miljonu EUR), veselības aprūpes (1,87 miljonu EUR) un transporta (2,2 miljoni EUR) nozares valsts kapitālsabiedrības, kas, salīdzinot ar 2021. gadu, ir pieaugums nozaru skaitā, kas veic

ieguldījumus pētniecībā un attīstībā virs 1 miliona EUR, un liecina par lielāku dažādu nozaru valsts kapitālsabiedrību iesaisti pētniecībā un attīstībā. Nekādus ieguldījumus pētniecībā un attīstībā no 2020. līdz 2022. gadam neveica nekustamā īpašuma un kultūras nozares valsts kapitālsabiedrības.

Kopumā pētniecības un attīstības izmaksu un ieguldījumu intensitāte⁸⁷ 2022. gadā sastādīja 0,44 %, kas salīdzinot ar 2021. gadu bija kritums par -0,24 procentpunktiem, kad tā sasniedza 0,68 %. Arī 2020. gadā pētniecības un attīstības izmaksu un ieguldījumu intensitāte bija līdzīga kā 2021. gadā – 0,67 %. Salīdzinājumam 2022. gadā pētniecības un attīstības izmaksu un ieguldījumu intensitāte tādās kompānijās kā Intel bija 27,8 %, Amazon – 14,4 %, Paypal – 11,82 %, Medtronic – 8,80 %, Apple – 7,14 %, Ford Motors – 4,93 %, Volvo – 4,76 %, Metallurgical Corporation – 3,16 %, ⁸⁸. No valsts kapitālsabiedrībām lielākā pētniecību un attīstības izmaksu ieguldījumu intensitāte 2022. gadā bija VSIA “Latvijas Proves birojs” (13,85 %), VSIA “Daugavpils psihoneiroloģiskā slimnīca” (7,41 %), SIA “Latvijas Lauku konsultāciju un izglītības centrs” (5,38 %), SIA “Tet” (koncerns) (3,94 %), VAS “Latvijas Loto” (konsolidēts) (2,44 %).

⁸⁶ Saskaņā ar valsts kapitālsabiedrību pašu sniegto informāciju.

⁸⁷ Rādītājs = Izdevumi un/vai kapitālieguldījumi pētniecībā un attīstībā (valsts kapitālsabiedrību pašu sniegtā informācija) / Kopējais apgrozījums, %

⁸⁸ Top 100 global innovation leaders, avots: <https://www.fdiintelligence.com/content/feature/global-innovation-leaders-2022-edition-82527>.

5.

Izmaiņas valstij piederošajās kapitālsabiedrībās 2022. gadā

Atbilstoši Ministru kabineta 2022. gada 12. janvāra rīkojumam Nr. 13 "Par valsts akciju sabiedrības "Latvijas dzelzceļš" izšķirošās ietekmes un līdzdalības izbeigšanu sabiedrībā ar ierobežotu atbildību "LDZ infrastruktūra" un valsts akciju sabiedrības "Latvijas dzelzceļš" netiešās izšķirošās ietekmes izbeigšanu sabiedrībā ar ierobežotu atbildību "Rīgas Vagonbūves Uzņēmums "Baltija"" un sabiedrības ar ierobežotu atbildību "LDZ ritošā sastāva serviss" līdzdalības un tiešās izšķirošās ietekmes izbeigšanu sabiedrībā ar ierobežotu atbildību "Rīgas Vagonbūves Uzņēmums "Baltija"", paredzēja izbeigt VAS "Latvijas dzelzceļš" līdzdalību "LDZ infrastruktūra", to likvidējot un likvidācija tika pabeigta 2023. gada 12. aprīlī, to izslēdzot no LR Uzņēmumu reģistra, un reorganizācijas rezultātā SIA "Rīgas Vagonbūves Uzņēmums "Baltija"" pievienota SIA "LDZ ritošā sastāva serviss"⁸⁹, kas tika paveikts 2022. gada 10. janvārī, izslēdzot to no LR Uzņēmumu reģistra.

2022. gada 22. jūlijā LR Uzņēmumu reģistrā tika reģistrēta SIA "Latvijas vēja parki", kur 80 % kapitāldaļu pieder AS "Latvenergo" un 20 % – AS "Latvijas valsts meži".

2022. gada 27. jūnijā tika uzsākts komandītsabiedrības "Imprimatur Capital Seed Fund", kur 100 % daļas pieder AS "Attīstības finanšu institūcija Altum", likvidācijas process.

2020. gada 15. jūlijā AS "Air Baltic Corporation" akcionāri apstiprināja pamatkapitāla palielināšanu, kā rezultātā Latvijas valdība ieguldīja 250 miljonus EUR tādejādi iegūstot 96,14 % airBaltic akcijas. Eiropas Komisija atzina, ka ieguldījums atbilst Eiropas Savienības iekšējam tirgum saskaņā ar Līguma par Eiropas Savienības darbību 107. panta 3. punkta b) apakšpunktu ([saskaņā ar 2020. gada 3. jūlija Eiropas Komisijas lēmumu lietā SA.56943](#))⁹⁰. [Saskaņā ar Eiropas Komisijas 2020. gada 3. jūlija lēmumu lietā Nr. SA.56943](#) valdībai nākamo 5 līdz 7 gadu laikā tās līdzdalība kapitālā ir jāsamazina līdz vismaz 80 %. Lai nodrošinātu šādas atsavināšanas iespēju, lidsabiedrība nākamo trīs gadu laiku visticamāk centīsies uzsākt sākotnējā

publiskā piedāvājuma procesu. 2021. gadā Latvijas valdība apstiprināja papildu 90 miljonu EUR ieguldījumu pamatkapitālā, no kuriem 45 miljoni EUR tika saņemti 2021. gada decembrī un 2022. gada 17. janvārī Latvijas valdība veica ieguldījumu pamatkapitālā 45 miljonu EUR apmērā, palielinot valsts daļu AS "Air Baltic Corporation" līdz 97,03 %, un 2022. gada 2. ceturksnī aviokompānija saņēma vēl atlikušos 45 miljonus EUR, palielinot līdzdalību līdz 97,97 %.

Ar 2021. gada 1. janvāri spēkā stājās jauns "Sabiedrisko elektronisko plašsaziņas līdzekļu un to pārvaldības likums", saskaņā ar kuru tika izveidota jauna sabiedrisko mediju kapitāldaļu turētāja institūcija – Sabiedrisko elektronisko plašsaziņas līdzekļu padome, kas sākot ar 2021. gada 1. oktobri kļuva par VSIA "Latvijas televīzija" un sākot ar 2021. gada 21. oktobri par VSIA "Latvijas radio" jauno kapitāldaļu turētāju. Līdz tam par šo valsts kapitālsabiedrību kapitāldaļu turētāju bija Nacionālā elektronisko plašsaziņas līdzekļu padome. 2021. gadā tika uzsākts darbs arī pie sabiedrisko mediju apvienošanas koncepcijas izstrādes un koncepcijas par sabiedrisko elektronisko plašsaziņas līdzekļu finansēšanas modeļa maiņu⁹¹. 2022. gada februāra sākumā Saeimas Cilvēktiesību un sabiedrisko lietu komisijā Sabiedrisko elektronisko plašsaziņas līdzekļu padome iesniedza divas koncepcijas – "Koncepcija par apvienota sabiedriskā elektroniskā plašsaziņas līdzekļa izveidošanu un darbību" un "Koncepcija par sabiedrisko elektronisko plašsaziņas līdzekļu finansēšanas modeļa maiņu"⁹². 2022. gada decembrī jaunievēlētās 14. Saeimas Cilvēktiesību un sabiedrisko lietu komisijas deputāti atkārtoti izskatīja SEPLP gatavotās koncepcijas, kuru mērķis ir izveidot vienotu sabiedrisko mediju, kam ir nodrošināts neatkarīgs un prognozējams finansējums, lai augstā profesionālā kvalitāte un ar atbildīgumu sabiedrības priekšā tiktu īstenoti sabiedrisko mediju darbības pamatprincipi un mērķi. Ar Saeimas Cilvēktiesību un sabiedrisko lietu komisijas 2023. gada 8. februāra lēmumu SEPLP tika uzdots izveidot starpinstitucionālu darba grupu finansēšanas modeļa izstrādei. Darba grupa

sāka strādāt 2023. gada 17. martā un maija beigās tika plānots sagatavot ziņojumu komisijai, par ko būs jāpieņem politisks lēmums⁹³. SEPLP plāno, ka sabiedrisko mediju apvienošana varētu notikt no 2025. gada 1. janvāra. Līdz tam brīdim, kad apvienošana tiks veikta, abi sabiedriskie mediji turpinās pildīt sabiedriskajā pasūtījumā paredzētos uzdevumus kā divas juridiskas kapitālsabiedrības⁹⁴.

Pamatojoties uz Ministru kabineta 2020. gada 25. augusta rīkojumu Nr. 457 "Par atļauju izbeigt līdzdalību un pārdot valsts akciju sabiedrībai "Ceļu satiksmes drošības direkcija" piederošās sabiedrības ar ierobežotu atbildību "Auteko & TŪV Latvija", sabiedrības ar ierobežotu atbildību "Scantest", sabiedrības ar ierobežotu atbildību "Venttests" un sabiedrības ar ierobežotu atbildību "Autests" kapitāla daļas" un noslēgto līgumu ar SIA "Publisko aktīvu pārvaldītājs Possessor", 2022. gada sākumā ir veikta CSDD piederošo kapitāla daļu pārdošana SIA "Auteko & TŪV Latvija", SIA "Scantest" un SIA "Autests"⁹⁵, un 2022. gada novembrī tika pabeigts SIA "Venttests" pārdošanas process un tā atsavināta 2022. gada 7. decembrī.

2022. gada 7. septembrī pārdotas valstij piederošās 10 % kapitāldaļas SIA "Sanatorija Dzimtene", 2022. gada 16. septembrī pārdotas valstij piederošās 4,77 % kapitāldaļas AS "Lopkopības izmēģinājumu stacija Latgale", 2022. gada 23. septembrī pārdotas valstij piederošās 3,68 % kapitāldaļas AS "Jelgavas mašīnbūves rūpnīca", kas atradās SIA "Publisko aktīvu pārvaldītājs Possessor" turējumā.

Vēl joprojām turpinās SIA "Reverta" (96,89 % kapitāldaļu turētāja SIA "Publisko aktīvu pārvaldītājs Possessor") likvidācijas process. 2022. gada beigās SIA "Reverta" vienīgais darbinieks ir tās likvidators. Atbilstoši darbības specifiskai pārskata gads ir noslēgts ar zaudējumiem – -70,6 tūkstoši EUR, 2021. gadā – -275,1 tūkstot EUR. Kapitālsabiedrība plāno, ka pēc pārskata gada beigām

kapitālsabiedrības rīcībā esošie naudas līdzekļi būs pietiekami, lai finansētu kapitālsabiedrības saimniecisko darbību līdz tās likvidācijai.

2020. gada beigās sabiedriskajai apspriešanai tika nodotas "Sporta politikas pamatnostādnes 2021. – 2027. gadam", kas tika pilnveidotas un apstiprinātas 2022. gada 31. maijā ar Ministru kabineta rīkojumu Nr. 397 kā "Sporta politikas pamatnostādnes 2022. – 2027. gadam", kas paredzēja pilnveidot valsts pārvaldībā esošo sporta bāzu pārvaldību, nodrošinot pārvaldības funkciju centralizāciju, kā arī izveidojot Konsultatīvo padomi ar sporta organizāciju līdzdalību⁹⁶. 2022. gada 27. septembrī Latvijas Republikas Uzņēmumu reģistrā tika reģistrēta Sabiedrība ar ierobežotu atbildību "Latvijas Nacionālais sporta centrs", kas izveidota, apvienojot četras valsts kapitālsabiedrības – SIA "Kultūras un sporta centrs "Daugavas stadions"", SIA "Bobsleja un kamanīņu trase "Sigulda"", SIA "Tenisa centrs "Lielupe"" un SIA "Sporta centrs "Mežaparks"".

2022. gada 21. februārī no Uzņēmumu reģistra izslēgta SIA "Vējkalni", kurā 12,5 % kapitāldaļu turētājs bija valsts kapitālsabiedrība SIA "Latvijas Lauku konsultāciju un izglītības centrs".

Veselības ministrija 2017. gada 3. novembrī dalībnieku sapulcē pieņēma lēmumu pārtraukt veselības aprūpes pakalpojumu sniegšanu SIA "Lielstraupes pils" (iepriekš – VSIA "Straupes narkoloģiskā slimnīca") ar 2018. gada 1. janvāri. Tā kā kapitālsabiedrība vairs neveic valsts noteikto funkciju (ārstniecība), 2023. gadā Veselības ministrija, saņemot Ministru kabineta atļauju, plāno veikt SIA "Lielstraupes pils" nosaukuma un statūtu maiņu, mainot tās darbības veidu uz – veselības nozares digitālo risinājumu pārvaldība, izstrāde, ieviešana un uzturēšana, saglabājot valsts līdzdalību pārveidojamajā valsts kapitālsabiedrībā⁹⁷.

89 VAS "Latvijas dzelzceļš" konsolidētais 2021. gada pārskats, 10.-11.lpp., avots: <https://www.ldz.lv/lv/auditeti-gada-parskati/>.

90 AS "Air Baltic Corporation" ilgtspējas un 2020. gada pārskats, 101., 108.lpp., avots: <http://www.ur.gov.lv>.

91 VSIA "Latvijas radio" gada pārskats par 2021. gadu, 5.lpp., avots: <https://latvijasradio.lsm.lv/lv/finanses/finansu-parskati/>.

92 VSIA "Latvijas televīzija" gada pārskats par 2021. gadu, 4.lpp., avots: <https://ltv.lsm.lv/lv/par-ltv/gada-parskati/>.

93 VSIA "Latvijas radio" gada pārskats par 2022. gadu, 9.lpp., avots: <https://latvijasradio.lsm.lv/lv/finanses/finansu-parskati/>.

94 VSIA "Latvijas televīzija" gada pārskats par 2022. gadu, 37.lpp., avots: <https://ltv.lsm.lv/lv/par-ltv/gada-parskati/>.

95 VAS "Ceļu satiksmes drošības direkcija" 2021. gada pārskats un konsolidētais gada pārskats, 16.lpp., avots: <https://www.csdd.lv/finanses/2021-gada-finansu-parskati/>.

96 Ministru kabineta 2022. gada 31. maija rīkojums Nr. 397 "Par Sporta politikas pamatnostādņu 2022.–2027. gadam", avots: <https://www.vestnesis.lv/op/2022/107.7>

97 SIA "Lielstraupes pils" 2022. gada pārskats, 10. lpp., avots: <https://www.ur.gov.lv>.



6.2. Mežsaimniecība un lauksaimniecība



SIA Latvijas Lauku konsultāciju un izglītības centrs (LLKC)

Reģ. Nr. 40003347699

Komerccsabiedrība internetā: www.llkc.lv

Valsts līdzdalība 99,32 %

Saistītie uzņēmumi un kapitāla daļas:

LLKC nav līdzdalības citās kapitālsabiedrībās

LLKC ir neatkarīgs, profesionālu un sabiedrībai pieejamu lauksaimniecības un lauku uzņēmējdarbības konsultāciju un izglītības uzņēmums Latvijā ar daudzveidīgu pakalpojumu sniegšanas tīklu, kas aptver visu valsts teritoriju un sniedz zināšanas par videi nekaitīgu un produktīvu lauksaimniecību, mežsaimniecību, zivsaimniecību, lauku bioekonomikas attīstību un nelauksaimniecisko uzņēmējdarbību, kā arī veic informācijas analīzes un apmaiņas pasākumu kompleksu lauku attīstības politikas īstenošanai.

Vispārējais stratēģiskais mērķis

Būt par neatkarīgu, profesionālu un sabiedrībai pieejamu lauksaimniecības un lauku uzņēmējdarbības konsultāciju un izglītības uzņēmumu Latvijā ar daudzveidīgu pakalpojumu sniegšanas tīklu, kas aptver visu valsts teritoriju un sniedz zināšanas par videi nekaitīgu un produktīvu lauksaimniecību, mežsaimniecību, zivsaimniecību, lauku bioekonomikas attīstību un nelauksaimniecisko uzņēmējdarbību.

Svarīgākie notikumi 2022. gadā

- Sekmīgi noslēgti LAP pasākuma "Zināšanu pārneses un informācijas pasākumi" apakšpasākumi "Profesionālās izglītības un prasmju apguves pasākumi" un "Atbalsts saimniecību un mežu apmeklējumiem".
- Stiprinātas personāla kapacitātes jaunās KLP kontekstā.
- LLKC pakalpojumu digitālās pieejamības veicināšanai attīstīts Mans lauks un Novada garša, sakārtots IT tīkls.
- Lai rastu holistisku skatu uz risku un krīzes vadību Latvijas pārtikas sistēmā, un iezīmētu tos, kuri risināmi starpnozaru līmenī, organizēts starpnozaru dialogs.

Plānotie būtiskākie notikumi 2023. gadā

- Zināšanu bāzes veidošana un pārnese lauksaimniekiem par ES Zaļā kursa prasību ieviešanu ražošanā, risku analīze un mazināšanas pasākumu rekomendāciju izstrāde.
- Konsultantu attīstība un apmācība atbilstoši klientu pieprasījumam.
- Lauku uzņēmējdarbības atbalsta modeļa ieviešana, izmantojot biznesa inkubatora sistēmu.
- Skolēnu ēdināšanas programmas izstrāde sistēmas pilnveidošanai, rodot kompleksus risinājumus identificētajām problēmām un veicinot esošo procesu pilnveidi.

Galvenie finanšu mērķi

- Nodrošināt LLKC īstermiņa saistību segšanu, tajā pašā laikā efektīvi izmantojot apgrozāmos līdzekļus: kopējās likviditātes rādītājs ir ≥ 1 (sasniegts: 0,01).
- Noturēt LLKC pašu kapitāla īpatsvaru ne zemāku kā 0,2: pašu kapitāla īpatsvars $\geq 0,2$ (sasniegts: 0,25).
- Noturēt pozitīvu pašu kapitāla atdeves rādītāju (ROE), bet ne zemāku kā 0,5 %: pašu kapitāla atdeves rādītājs ir $\geq 0,5$ (sasniegts: 0,85).

Galvenie nefinanšu mērķi

- Ilgtermiņa klienti (vismaz 3 gadu sadarbība), skaits ≥ 2 500 (sasniegts: 3 568).
- Ar pakalpojumiem apmierināto klientu īpatsvars nav zemāks par iepriekšējā gada rādītāju, %: 96 (sasniegts: 88).
- Ieguldījums inovācijās, pakalpojumu digitalizācijā, attīstībā un jaunradē >1 % no apgrozījuma (sasniegts: 5,38 %).
- Pēc LLKC izstrādātās kvalifikācijas sistēmas sertificēto konsultantu (augkopība, lopkopība, mežsaimniecība, ekonomika) īpatsvars pret kopējo konsultantu skaitu, %: ≥ 90 (sasniegts: 92).
- Konsultantu (augkopība, lopkopība, mežsaimniecība) īpatsvars, kuri ieguvuši kvalifikācijas celšanas sertifikātus ilgspējīgas saimniekošanas jomā, %: 54 (sasniegts: 60).
- Karšu pārdošanas apjomi pret iepriekšējo gadu, %: ≥ 80 (sasniegts: 103).



Pārvaldība

Kapitāla daļu turētājs – **Zemkopības ministrija**
Kapitāla daļu turētāja pārstāvis – **Raivis Kronbergs**
Valdes priekšsēdētājs – **Mārtiņš Cimermanis**
Valdes locekļi – **Edgars Linde, Kaspars Žūriņš**

Galvenie finanšu rādītāji, tūkst. EUR

	2021	2022
Apgrozījums	10 925,3	12 945,4
Peļņa/zaudējumi	12,3	13,1
EBITDA	173,9	191,2
Aktīvi	5 854,7	6 050,7
Pamatkapitāls	1 139,3	1 139,3
Pašu kapitāls	1 539,4	1 542,7
Investīcijas	190,7	275,3
Samaksātās dividendes valsts budžetā	9,4	9,8
Samaksātās iemaksas valsts un pašvaldību budžetos	4 319,0	5 204,5
Saņemtie ziedojumi	0,0	0,0
Veiktie ziedojumi	0,0	0,0
No valsts budžeta saņemtais finansējums	3 282,6	3 657,0

Galvenie finanšu rādītāji, % un koeficienti

Rentabilitāte (peļņa/apgrozījums), %	0,11	0,10
ROA (peļņa/aktīvi), %	0,21	0,22
ROE (peļņa/pašu kapitāls), %	0,80	0,85
Kopējā likviditāte (īstermiņa aktīvi/īstermiņa kreditori)	1,03	1,01
Saistību īpatsvars (saistības/pašu kapitāls)	2,67	2,82

Citi rādītāji

Nodarbināto skaits	411	413
Vidējā bruto atlīdzība uz vienu nodarbināto gadā, tūkst. EUR	13,8	15,4
Dzimumu attiecība pārvaldē, s/v	0/3	0/3
Gada pārskats pēc SFPS	nē	nē
Izdevumi un/vai kapitālieguldījumi pētniecībā un attīstībā, tūkst. EUR	704,6	696,7
Sagatavots paziņojums par korporatīvo pārvaldību, jā vai nē	nē	nē
Sagatavots nefinanšu paziņojums, jā vai nē	nē	nē

Sasniegtie rezultāti

- Sniegtas konsultācijas 3 964 klientiem (25 753 konsultāciju h apjomā).
- Sniegta palīdzība lauksaimniekiem 702 ES projektu pieteikumu sagatavošanā.
- 12 395 klienti piedalījušies lauksaimniecības un mežsaimniecības izglītojošos pasākumos; 1485 klienti guvuši pieredzes apmaiņu uzņēmumu apmeklējumos, no kuriem 47 % bijuši Eiropā.
- LLKC darbiniekiem un ZM ekspertiem noorganizēti 85 kapacitātes celšanas pasākumi, kuros piedalījušies 2342 dalībnieki. Pēc vienas ES kvalifikācijas paaugstināšanas un sertifikācijas sistēmas apmācīti 11 lauksaimniecības konsultanti.

AS Latvijas valsts meži (LVM)

Reģ. Nr. 40003466281

Komerccabiedrība internetā: www.lvm.lv

Valsts līdzdalība 100 %

Saistītie uzņēmumi un kapitāla daļas:

SIA Jaunmoku pils 100 %

SIA Meža un koksnes produktu pētniecības

un attīstības institūts 40,21 %

SIA Latvijas vēja parki 20 %

AS Latvijas finieris 0,99526 %

AS LVM pamatdarbība ir mežsaimniecība, līdztekus tai uzņēmums sniedz medību un rekreācijas pakalpojumus, ražo selekcionētas sēklas un stādus, piedāvā tirgū zemes dzīļu resursus un zemes nomu resursu ieguvei, kā arī nodrošina geotelpiskās informācijas tehnoloģiju izstrādes pakalpojumus. Uzņēmums apsaimnieko 1,62 miljonus hektāru Latvijas Republikas zemes, tajā skaitā 1,60 miljonus hektāru meža zemes, no kurām mežs – 1,39 miljoni hektāru.

Vispārējais stratēģiskais mērķis

Īstenot uzņēmuma rīcībā esošo stratēģisko aktīvu – zemes, meža, zemes dzīļu un citu resursu – ilgtspējīgu, efektīvu un sociāli atbildīgu apsaimniekošanu, palielinot meža produktivitāti un oglekļa piesaisti augošajā koksne un sekmējot Latvijas konkurētspēju globālajās vērtību ķēdēs, kā arī veicināt noteikto valsts klimatneitralitātes mērķu sasniegšanu, attīstot tehnoloģijās un zinātnes sasniegumos balstītu produktu ražošanu un pakalpojumu sniegšanu.

Svarīgākie notikumi 2022. gadā

- 2022. gada 13. oktobrī LVM padome apstiprināja AS "Latvijas valsts meži" vidēja termiņa darbības stratēģiju 2023. – 2027. gadam.
- 2022. gada 22. jūlijā tika dibināts AS "Latvenergo" un LVM kopuzņēmums vēja parku attīstībai – SIA "Latvijas vēja parki", kurā LVM pieder 20 % kapitāla daļu.
- AS LVM saņēma 2. vietu lielo uzņēmumu grupā kā "Taisnīgākais atalgojuma maksātājs" 2022. gadā ikgadējā personāla atlases, attīstības un atalgojuma pētījumu kompānijas "Fontes" rīkotajā pētījumā.

Plānotie būtiskākie notikumi 2023. gadā

- Plānots realizēt 6,97 milj. m³ apaļkoksnes sortimentu, 0,17 milj. m³ augošu koku, 664 tūkst. Mwh šķeldu, 61,9 milj. meža koku stādu, 980 tūkst. m³ minerālo materiālu un to maisījumu.
- Iecerēts uzbūvēt vai atjaunot 313 km meža ceļu un atjaunot 18,2 tūkst. ha meža meliorācijas sistēmu.
- Meža atjaunošanu plānots veikt 18,3 tūkst. ha, savukārt jaunaudzū kopšanu veikt 35,3 tūkst. ha platībā.
- Meža koku stādu apjoma palielināšanai plānots investēt 16,4 milj. EUR.

Galvenie finanšu mērķi

- Ieņēmumi pirms procentu, nodokļu, nolietojuma un amortizācijas atskaitījumiem (EBITDA) no saimnieciskās darbības, milj. EUR: 91,1 (sasniegti: 299,8).
- Meža kapitālvērtība, milj. EUR: 2 608 (sasniegti: 3 160).
- Peļņa, kas izmaksāta dividendēs, %: ≥80 (sasniegti: 80).

Galvenie nefinanšu mērķi

- Meža platība koksnes ražošanai un ieguvei, īpatsvars no meža, %: 84 (sasniegti: 79).
- Nozīmīgāko koksnes produktu vidējais ikgadējais apjoms 20 gadu ciklā – skuju koku zāģbaļķi, milj.m³: 3,28 (sasniegti: 3,36).
- Nozīmīgāko koksnes produktu vidējais ikgadējais apjoms 20 gadu ciklā – bērza finierkluči, milj.m³: 0,34 (sasniegti 0,34).

Sasniegtie rezultāti

- CO2 piesaiste no meža augšanas – 2022. gadā uzņēmuma apsaimniekotajās mežu platībās no meža augšanas piesaistītais CO2 apjoms sasniedzis 12,2 miljonus tonnu, kas ir par 9 % vairāk nekā plānots.
- EBITDA 2022. gadā sasniedza 299,8 milj. EUR, kas ir par 208,7 milj. EUR jeb 229 % vairāk nekā plānots uzņēmuma vidēja termiņa darbības stratēģijā.



Pārvaldība

Akciju turētājs – **Zemkopības ministrija**

Akciju turētāja pārstāvis – **Raivis Kronbergs**

Padomes priekšsēdētājs – **Edmunds Beļskis**

Padomes locekļi – **Aivars Tauriņš, Kaspars Ozoliņš, Rinalds Muciņš**

Valdes priekšsēdētājs – **Pēteris Putniņš**

Valdes locekļi – **Toms Reiziņš, Jānis Stankevičs, Jānis Lapiņš**

Galvenie finanšu rādītāji, tūkst. EUR

	2021*	2022*
Apgrozījums	405 378,9	566 722,5
Peļņa/zaudējumi	111 607,8	242 227,8
EBITDA	165 777,5	300 002,5
Aktīvi	581 430,9	757 380,0
Pamatkapitāls	355 728,6	355 728,6
Pašu kapitāls	513 983,0	684 830,5
Investīcijas	44 854,1	46 865,5
Samaksātās dividendes valsts budžetā	72 395,2	71 380,3
Samaksātās iemaksas valsts un pašvaldību budžetos	102 985,1	101 606,3
Saņemtie ziedojumi	0,0	0,0
Veiktie ziedojumi	4 435,0	0,0
No valsts budžeta saņemtais finansējums	0,0	0,0

Galvenie finanšu rādītāji, % un koeficienti

Rentabilitāte (peļņa/apgrozījums), %	27,53	42,74
ROA (peļņa/aktīvi), %	19,20	31,98
ROE (peļņa/pašu kapitāls), %	21,71	35,37
Kopējā likviditāte (īstermiņa aktīvi/īstermiņa kreditori)	5,77	8,59
Saistību īpatsvars (saistības/pašu kapitāls)	0,10	0,09

Citi rādītāji

Nodarbināto skaits	1 456	1 458
Vidējā bruto atlidzība uz vienu nodarbināto gadā, tūkst. EUR	23,6	25,3
Dzimumu attiecība pārvaldē, s/v	0/9	0/8
Gada pārskats pēc SFPS	jā	jā
Izdevumi un/vai kapitālieguldījumi pētniecībā un attīstībā, tūkst. EUR	1 733,6	1 704,0
Sagatavots paziņojums par korporatīvo pārvaldību, jā vai nē	jā	jā
Sagatavots nefinanšu paziņojums, jā vai nē	jā	jā

* Dati sniegti konsolidēti.

VSIA Meliorprojekts (MP)

Reģ. Nr. 50003017621

Komerccabiedrība internetā: www.meliorprojekts.lv

Valsts līdzdalība 100 %

Saistītie uzņēmumi un kapitāla daļas:

MP nav līdzdalības citās kapitālsabiedrībās

MP nodarbojas ar meliorācijas sistēmu un hidrotehnisko būvju projektēšanu, topogrāfisko un kadastrālo uzmērīšanu. MP veidots ar mērķi sekmēt Zemkopības ministrijas politikas īstenošanu lauku attīstības, zemes un ūdens resursu ilgtspējīgas apsaimniekošanas un lauku infrastruktūras, ainavas saglabāšanas un vides sakārtošanas jomā un sniegt inženierpētes un būvprojektēšanas pakalpojumus par ekonomiski pamatotām cenām, nodrošinot sabiedrības interesēm atbilstošu valsts kontroli pār valstiski nozīmīgu funkciju īstenošanu īpašā tautsaimniecības nozarē – hidromelioratīvajā būvniecībā.

Vispārējais stratēģiskais mērķis

Sekmēt dabas kapitāla saglabāšanu, palielināšanu un ilgtspējīgu izmantošanu un pret klimata pārmaiņām noturīgas ekonomikas atbalstīšanu, tirgus nepilnības apstākļos nodrošinot sabiedrības interesēm atbilstošus izpētes un projektēšanas pakalpojumus meliorācijas un plūdu risku pārvaldības jomā.

Svarīgākie notikumi 2022. gadā

- Nekādi būtiski notikumi 2022. gadā nav bijuši.

Plānotie būtiskākie notikumi 2023. gadā

- Palielināt izpildīto darbu apjomu.
- Nodrošināt, ka uzņēmums strādā ar peļņu.

Galvenie finanšu mērķi

- Apgrozījums, EUR: 440 000 (sasniegts: 487 901).
- Ilgttermiņa ieguldījumi, EUR: 37 000 (sasniegts: 12 724)

Galvenie nefinanšu mērķi

- Nodrošināt lauksaimniecības un meža zemju meliorācijas sistēmu un hidrotehnisko būvju būvniecības, atjaunošanas un pārbūves darbu inženierpēti un būvprojektēšanu, projekti: 60 (sasniegts: 44).
- Piedalīties Lauku attīstības programmas un Plūdu risku novēršanas un pārvaldības nacionālās programmas īstenošanas projektos, projekti: 5 (sasniegts: 2).
- Uzturēt agrākos gados Latvijas teritorijā veikto meliorācijas, hidrotehnisko būvju un melioratīvās hidrometrijas oriģināldokumentu arhivglabātāvu. Nodrošināt nozares pārvaldībai, būvprojektēšanai un kadastra kārtošanai nepieciešamās dokumentācijas un tehniskās informācijas pieejamību (sasniegts).

Sasniegtie rezultāti

- Finanšu mērķi ir pārsniegti.
- Nefinanšu mērķi sasniegti.



Pārvaldība

Kapitāla daļu turētājs – **Zemkopības ministrija**

Kapitāla daļu turētāja pārstāvis – **Raivis Kronbergs**

Valdes priekšsēdētājs – **Zigurds Zēns**

Galvenie finanšu rādītāji, tūkst. EUR

	2021	2022
Apgrozījums	382,0	487,9
Peļņa/zaudējumi	-30,7	-4,7
EBITDA	-10,0	12,6
Aktīvi	166,1	74,0
Pamatkapitāls	115,7	115,7
Pašu kapitāls	42,1	37,5
Investīcijas	26,8	12,7
Samaksātās dividendes valsts budžetā	0,0	0,0
Samaksātās iemaksas valsts un pašvaldību budžetos	180,0	184,4
Saņemtie ziedojumi	0,0	0,0
Veiktie ziedojumi	0,0	0,0
No valsts budžeta saņemtais finansējums	0,0	0,0

Galvenie finanšu rādītāji, % un koeficienti

Rentabilitāte (peļņa/apgrozījums), %	-8,03	-0,96
ROA (peļņa/aktīvi), %	-18,47	-6,33
ROE (peļņa/pašu kapitāls), %	-72,81	-12,51
Kopējā likviditāte (īstermiņa aktīvi/īstermiņa kreditori)	1,12	1,68
Saistību īpatsvars (saistības/pašu kapitāls)	2,94	0,98

Citi rādītāji

Nodarbināto skaits	23	23
Vidējā bruto atlidzība uz vienu nodarbināto gadā, tūkst. EUR	10,0	10,2
Dzimumu attiecība pārvaldē, s/v	0/1	0/1
Gada pārskats pēc SFPS	nē	nē
Izdevumi un/vai kapitālieguldījumi pētniecībā un attīstībā, tūkst. EUR	0,0	0,0
Sagatavots paziņojums par korporatīvo pārvaldību, jā vai nē	nē	nē
Sagatavots nefinanšu paziņojums, jā vai nē	nē	nē

AS Air Baltic Corporation (airBaltic)

Reģ. Nr. 40003245752
 Komerccsabiedrība internetā: www.airbaltic.com
 Valsts līdzdalība 97,97 %
 Saistītie uzņēmumi un kapitāla daļas:
 SIA Baltijas Kravu Centrs 100 %
 SIA Air Baltic Training 100 %
 AS Aviation Crew Resources 100 %

airBaltic ir vadošā aviosabiedrība Latvijā un Igaunijā, kas veic tiešos lidojumus no visām Baltijas valstu galvaspilsētām – Rīgas, Viļņas un Tallinas, kā arī no Tampere, Somijā. airBaltic ir hibrīda tipa aviosabiedrība, apvienojot labāko praksi, gan no tradicionālajām tikla aviosabiedrībām, gan no zemo cenu pārvadātājiem. Kā tikla aviosabiedrība airBaltic spēj izveidot Rīgu par satiksmes savienojuma mezglu.

Vispārējais stratēģiskais mērķis

Veicināt Latvijas starptautisko sasniedzamību, nodrošinot pasažieru un kravu aviopārvadājumus, tiekties uz klimatneitralitāti, attīstīt tirgus daļu Ziemeļeiropas un citu valstu lidostās, kā arī iesaistīties jaunus tirgus segmentos, nodrošināt liderību inovācijās, tādējādi veicinot Rīgas kā nozīmīga Ziemeļeiropas gaisa satiksmes centra attīstību.

Svarīgākie notikumi 2022. gadā

- Aviosabiedrība turpināja paplašināt savu floti, pievienojot septiņas jaunas A220-300 lidmašīnas un divas 1521G rezerves dzinējus.
- Maijā airBaltic atvēra jaunu bāzi Tampere, Somijā, kas ir pirmā aviosabiedrības bāze ārpus Baltijas valstīm.
- airBaltic apkalpoja rekordlielu skaitu maršrutu aviokompānijas vēsturē un atklāja vairākus jaunus nozīmīgus galamērķus.
- Vasaras sezonā aviosabiedrība 11 lidmašīnas bija nodevusi ACMI nomā Eiropas valstu nacionālajām aviosabiedrībām.
- Aviosabiedrība līdz 2022. gada beigām atdeva 11 no 12 de Havilland Q400 tipa lidmašīnām.

Plānotie būtiskākie notikumi 2023. gadā

- Aviosabiedrība plāno turpināt flotes paplašināšanos, pievienojot astoņas jaunas A220-300 lidmašīnas.
- airBaltic plānot piedāvāt vairāk maršrutu no Rīgas, Viļņas, Tallinas un Tampere bāzēm.
- Aviosabiedrība plāno paplašināt ACMI operācijas (lidojumi citām aviosabiedrībām), iznomājot līdz 14 lidmašīnām 2023. gada vasaras mēnešos.

Galvenie finanšu mērķi

- Peļņa pirms procentu maksājumiem un nodokļiem (EBIT), tūkst. EUR: -20 813 (sasniegts: 4 807).
- Peļņa vai zaudējumi, tūkst. EUR: no 89 109 (sasniegts: 53 007)
- Neto apgrozījums, tūkst. EUR: 479 293 (sasniegts: 500 201).

Galvenie nefinanšu mērķi

- Pasažieri, tūkst.: 3 878 (sasniegts: 3 289).
- Vidējais vietu piepildījums, %: 66 (sasniegts: 71,2).
- Vidējie vienas biļetes ieņēmumi, EUR: 95,1 (sasniegts: 111,2).

Sasniegtie rezultāti

- Aviosabiedrība turpināja flotes paplašināšanos, pievienojot septiņas jaunas A220-300 lidmašīnas.
- airBaltic realizēja septiņus maršrutus no jaunizveidotās Tampere bāzes.
- Aviosabiedrība ātri un veiksmīgi reaģēja uz austrumu tirgus slēgšanu, novirzot divas papildus lidmašīnas uz ACMI operācijām (lidojumi citām aviosabiedrībām), iznomājot kopā 11 lidmašīnas 2022. gada vasaras mēnešos.



Pārvaldība

Akciju turētājs – **Satiksmes ministrija**
 Akciju turētāja pārstāve – **Ilonda Stepanova**
 Padomes priekšsēdētājs – **Nikolajs Sigurds Bulmanis**
 Padomes loceklis – **Kaspars Āboliņš, Toms Siliņš, Lars Thuesen**
 Valdes priekšsēdētājs – **Martin Alexander Gauss**
 Valdes loceklis – **Vitolds Jakovļevs, Juris Pauls Čāltis**

Galvenie finanšu rādītāji, tūkst. EUR

	2021*	2022*
Apgrozījums	198 259,0	495 455,0
Peļņa/zaudējumi	-135 718,0	-54 219,0
EBITDA	-4 053,0	106 784,0
Aktīvi	1 025 242,0	1 158 922,0
Pamatkapitāls	506 473,0	596 473,0
Pašu kapitāls	-118 311,0	-81 984,0
Investīcijas	192 470,6	206 931,2
Samaksātās dividendes valsts budžetā	0,0	0,0
Samaksātās iemaksas valsts un pašvaldību budžetos	7 117,3	38 432,8
Saņemtie ziedojumi	0,0	0,0
Veiktie ziedojumi	0,0	0,0
No valsts budžeta saņemtais finansējums	45 000,0	45 000,0

Galvenie finanšu rādītāji, % un koeficienti

Rentabilitāte (peļņa/apgrozījums), %	-68,45	-10,94
ROA (peļņa/aktīvi), %	-13,24	-4,68
ROE (peļņa/pašu kapitāls), %	n/a	n/a
Kopējā likviditāte (īstermiņa aktīvi/īstermiņa kreditori)	0,75	0,43
Saistību īpatsvars (saistības/pašu kapitāls)	n/a	n/a

Citi rādītāji

Nodarbināto skaits	1 377	1 851
Vidējā bruto atlidzība uz vienu nodarbināto gadā, tūkst. EUR	26,7	29,7
Dzimumu attiecība pārvaldē, s/v	0/7	0/7
Gada pārskats pēc SFPS	jā	jā
Izdevumi un/vai kapitālieguldījumi pētniecībā un attīstībā, tūkst. EUR	0,0	0,0
Sagatavots paziņojums par korporatīvo pārvaldību, jā vai nē	jā	jā
Sagatavots nefinanšu paziņojums, jā vai nē	jā	jā

* Dati sniegti konsolidēti.

VSIA Autotransporta direkcija (ATD)

Reģ. Nr. 40003429317

Komerccabiedrība internetā: www.atd.lv

Valsts līdzdalība 100 %

Saistītie uzņēmumi un kapitāla daļas:

ATD nav līdzdalības citās kapitālsabiedrībās

ATD ir vienotas valsts politikas realizētāja pasažieru un kravu pārvadājumu jomā. ATD nodrošina sabiedriskā transporta pakalpojumus reģionālajos nozīmes maršrutos un sniedz stratēģiski svarīgus pakalpojumus autopārvadājumu licencēšanas jomā, nodrošinot kvalitatīvu pakalpojumu kompleksu kravas un pasažieru autopārvadājumu jomā atbilstoši valsts, sabiedrības un pārvadātāju interesēm godīgas un vienlīdzīgas pārvadātāju konkurences nodrošināšanai.

Vispārējais stratēģiskais mērķis

Nodrošināt sabiedrības interesēm atbilstošu vienotu, ilgtspējīgu un pieejamu sabiedriskā transporta pakalpojumu reģionālo maršrutu tīklu un pārvadājumu minimālo valsts garantēto pakalpojumu apjomu tajā, kā arī uzturēt un īstenot kvalitatīvu pakalpojumu kompleksu (sistēmu), lai pārvadātājiem nodrošinātu vienlīdzīgu piekļu tirgum autopārvadājumu jomā.

Svarīgākie notikumi 2022. gadā

- ATD organizēja iepirkumu par jaunu pasažieru pārvadāšanai paredzētu akumulatoru bateriju elektrovilcienu vienību (BEMU) piegādi.

Plānotie būtiskākie notikumi 2023. gadā

- Noslēgts iepirkuma līgums par akumulatoru bateriju elektrovilcienu (BEMU) piegādi.
- Izstrādāt autoostu un to sniegto pakalpojumu kvalitātes standartu un veicināt tā ieviešanu.
- Izstrādāt koncepciju taksometru pārvadājumu un pasažieru pārvadājumu ar vieglo automobili vienotas centralizētas licencēšanas nodrošināšanai.

Galvenie finanšu mērķi

- Apgrozījums, milj. EUR: 3,7 (sasniegts: 4,1).
- Peļņa vai zaudējumi, EUR: 362 682 (sasniegts: 429 026).
- Pašu kapitāla atdeve ROE, %: 9,38 (sasniegts: 10,50).

Galvenie nefinanšu mērķi

- Organizēt pasažieru pārvadājumiem pa dzelzceļu nepieciešamā ritošā sastāva iegādi: izveidota bateriju vilcienu (BEMU) iepirkuma komisija un organizēta iepirkuma pirmā kārtā, kuras rezultātā tika atlasīti, atzīti par atbilstošiem konkursa nolikumā noteiktām kandidātiem izvirzītām prasībām un virzīti otrajā konkursa kārtā trīs kandidāti.
- Pētījums par iedzīvotāju apmierinātību ar sabiedrisko transportu dažādos Latvijas novados: Pilnībā apmierināto respondentu īpatsvars ir 36,7 %, drīzāk apmierināto īpatsvars – 48 %, kas kopā sastāda 84,7 % ar sabiedriskā transporta pakalpojumiem apmierināto respondentu.
- ATD izsniegto dokumenti, skaits: 134 136 (sasniegts: 160 169).
- E-vidē iesniegto iesniegumu skaita saglabāšana no visiem iesniegtajiem iesniegumiem, %: 60 (sasniegts: 69).
- Individuālo pakalpojumu klientu apmierinātības pakāpe, %: nav mazāka kā 75 (sasniegts: 84,9).

Sasniegtie rezultāti

- ATD izsniegto dokumentu skaits ir sasniedzis 160 169, kas par 19,4 % pārsniedz plānoto. Izsniegto dokumentu pieaugums pret plānoto skaidrojams, arī saistībā ar Covid-19 ierobežojumu atcelšanu.
- Saglabāts augsts gan sabiedriskā transporta pasažieru, gan ATD tiešo klientu apmierinātības līmenis.
- Veikta visu reģistrēto autoostu uzraudzība, vismaz vienu reizi gadā apsekojot katru reģistrēto autoostu, kā arī veicot atkārtotu apsekošanu. Kopumā autoostu apsekošana veikta 50 reizes.



AUTOTRANSPORTA
DIREKCIJA

Pārvaldība

Kapitāla daļu turētājs – **Satiksmes ministrija**

Kapitāla daļu turētāja pārstāve – **Ligita Austrupe**

Valdes priekšsēdētājs – **Kristiāns Godiņš**

Valdes loceklis – **Modris Jaunups**

Galvenie finanšu rādītāji, tūkst. EUR

	2021	2022
Apgrozījums	3 772,5	4 121,7
Peļņa/zaudējumi	745,4	429,0
EBITDA	920,5	689,6
Aktīvi	4 593,1	4 922,7
Pamatkapitāls	200,9	200,9
Pašu kapitāls	4 135,8	4 087,8
Investīcijas	425,7	370,6
Samaksātās dividendes valsts budžetā	397,2	277,1
Samaksātās iemaksas valsts un pašvaldību budžetos	1 525,9	1 559,6
Saņemtie ziedojumi	0,0	0,0
Veiktie ziedojumi	1,0	2,5
No valsts budžeta saņemtais finansējums	840,3	920,6

Galvenie finanšu rādītāji, % un koeficienti

Rentabilitāte (peļņa/apgrozījums), %	19,76	10,41
ROA (peļņa/aktīvi), %	16,23	8,72
ROE (peļņa/pašu kapitāls), %	18,02	10,50
Kopējā likviditāte (īstermiņa aktīvi/īstermiņa kreditori)	8,65	4,84
Saistību īpatsvars (saistības/pašu kapitāls)	0,11	0,20

Citi rādītāji

Nodarbināto skaits	89	89
Vidējā bruto atlīdzība uz vienu nodarbināto gadā, tūkst. EUR	24,6	27,8
Dzimumu attiecība pārvaldē, s/v	0/2	0/2
Gada pārskats pēc SFPS	nē	nē
Izdevumi un/vai kapitālieguldījumi pētniecībā un attīstībā, tūkst. EUR	0,0	0,0
Sagatavots paziņojums par korporatīvo pārvaldību, jā vai nē	nē	nē
Sagatavots nefinanšu paziņojums, jā vai nē	nē	nē

VAS Ceļu satiksmes drošības direkcija (CSDD)

Reģ. Nr. 40003345734

Komerccabiedrība internetā: www.csdd.lv

Valsts līdzdalība 100 %

Saistītie uzņēmumi un kapitāla daļas:

CSDD nav līdzdalības citās kapitālsabiedrībās

CSDD veic saimniecisko darbību un deleģēto valsts pārvaldes uzdevumu ietvaros sniedz šādus galvenos pakalpojumus: reģistrē transportlīdzekļus un mazizmēra kuģošanas līdzekļus, izsniedz tiem reģistrācijas dokumentus un valsts reģistrācijas numura zīmes; veic transportlīdzekļu valsts tehnisko apskati un vispārējo pārraudzību; nodrošina un uztur transportlīdzekļu un to vadītāju valsts reģistru; piešķir transportlīdzekļu vadīšanas tiesības, izsniedz vadītāju apliecības un uztur transportlīdzekļu vadītāju pārkāpumu uzskaites punktu sistēmu; nodrošina nacionālās Biķernieku kompleksās sporta bāzes un Rīgas Motormuzeja darbību; veic sabiedrības izglītošanu un informēšanu, izstrādā mācību līdzekļus satiksmes drošības jautājumos, ceļu satiksmes negadījumu profilaksei.

Vispārējais stratēģiskais mērķis

Nodrošināt kvalitatīvu un inovatīvu ieguldījumu ilgtspējīgas satiksmes drošības paaugstināšanā, uzturēt un attīstīt transportlīdzekļu un iekšējo ūdeņu kuģošanas līdzekļu uzskaites un vadītāju kvalifikācijas pakalpojumus, transportlīdzekļu tehniskā stāvokļa apskates un kontroles pakalpojumus, kā arī uzturēt nozīmīgus ar satiksmes jomu saistītus infrastruktūras objektus.

Svarīgākie notikumi 2022. gadā

- Fokusējamies uz energoefektīvu risinājumu izmantošanu infrastruktūras objektu uzturēšanā un pašpietiekamības veidošanu patērējamo resursu jomā – uzsākām projektus, kuru mērķis ir patstāvīga elektroenerģijas ražošana.
- Sadarbībā ar LR Satiksmes ministriju un operatīvo dienestu pārstāvjiem, Eiropas Komisijas projekta ietvaros, 2022. gadā tika realizēts projekts un apkopoti rezultāti par vēl nebijušu pētījumu – satiksmes drošības ietekmējošo indikatoru (KPI) noteikšana.
- Vairāk kā 300 zīmolu konkurencē CSDD ir atzīts par 2. cilvēcīgāko zīmolu Latvijā. Cilvēcīgāko zīmolu tops tiek noteikts, veicot iedzīvotāju aptauju, lūdzot izvērtēt vai zīmols ir vērtējams, kā sociāli atbildīgs pret sabiedrību.

Plānotie būtiskākie notikumi 2023. gadā

- 2022. gada gadā tika izsludināts atklāts konkurss "Transportlīdzekļu tehniskās kontroles pakalpojums tehniskās apskates ietvaros", kura piedāvājumu iesniegšanas termiņš noslēdzās 2023. gada 14.februārī. Iepirkuma ietvaros tika saņemti piedāvājumi visās iepirkuma lotēs (Iepirkuma lotes bija izveidotas pakalpojuma saņemšanai pēc pakalpojumu sniegšanas ģeogrāfiskā sadalījuma Latvijas teritorijā).
- Paredzēts uzstādīt saules paneļus papildus 9 CSDD infrastruktūras objektos.
- Turpināt aktīvi attīstīt un popularizēt CSDD e-pakalpojumus.

Galvenie finanšu mērķi

- Neto apgrozījums, milj. EUR: >49,0 (sasniegts: 52,75).
- ROE (peļņa / pašu kapitāls), %: >3,0 (sasniegts: 13,3).
- Saistības pret pašu kapitālu, %: <15,2 (sasniegts: 13,6).

Galvenie nefinanšu mērķi

- Klientu apmierinātība: 4,32 (sasniegts: 4,57).
- Jaunu e-pakalpojumu ieviešana transportlīdzekļu reģistrācijas jomā: 3 (sasniegts: 4).
- E-pakalpojumus noformēto reģistrācijas apliecību īpatsvars no kopējā izsniegto reģistrācijas apliecību skaita, %: 7,50 (sasniegts: 14).

Sasniegtie rezultāti

- Neskatoties uz epidemioloģiskās situācijas gada sākumā, Ukrainas kara, piegāžu ķēžu traucējumu un straujās inflācijas radītajiem izaicinājumiem, visi CSDD vidēja termiņa darbības stratēģijā 2021.-2023. gadam noteiktie finanšu un nefinanšu mērķi 2022. gadā tika sasniegti.



Pārvaldība

Akciju turētājs – **Satiksmes ministrija**

Akciju turētāja pārstāve – **Ilonda Stepanova**

Padomes priekšsēdētājs – **Kristiāns Godiņš**

Padomes locekļi – **Jānis Brazovskis, Māris Macijevskis**

Valdes priekšsēdētājs – **Aivars Aksenoks**

Valdes locekļi – **Mārtiņš Krieviņš, Dace Benhena**

Galvenie finanšu rādītāji, tūkst. EUR

	2021*	2022
Apgrozījums	50 594,1	52 747,2
Peļņa/zaudējumi	3 793,5	6 570,6
EBITDA	8 161,6	9 698,1
Aktīvi	55 194,0	55 955,9
Pamatkapitāls	38 662,3	38 662,3
Pašu kapitāls	47 605,7	49 253,5
Investīcijas	1 423,8	2 839,3
Samaksātās dividendes valsts budžetā	2 522,9	0,0
Samaksātās iemaksas valsts un pašvaldību budžetos	16 621,5	10 673,0
Saņemtie ziedojumi	0,0	0,0
Veiktie ziedojumi	0,0	0,0
No valsts budžeta saņemtais finansējums	502,6	557,4

Galvenie finanšu rādītāji, % un koeficienti

Rentabilitāte (peļņa/apgrozījums), %	7,50	12,46
ROA (peļņa/aktīvi), %	6,87	11,74
ROE (peļņa/pašu kapitāls), %	7,97	13,34
Kopējā likviditāte (īstermiņa aktīvi/īstermiņa kreditori)	2,56	3,84
Saistību īpatsvars (saistības/pašu kapitāls)	0,16	0,14

Citi rādītāji

Nodarbināto skaits	744	582
Vidējā bruto atlīdzība uz vienu nodarbināto gadā, tūkst. EUR	21,8	22,7
Dzimumu attiecība pārvaldē, s/v	0/5	1/5
Gada pārskats pēc SFPS	jā	jā
Izdevumi un/vai kapitālieguldījumi pētniecībā un attīstībā, tūkst. EUR	0,0	0,0
Sagatavots paziņojums par korporatīvo pārvaldību, jā vai nē	jā	jā
Sagatavots nefinanšu paziņojums, jā vai nē	jā	jā

* Dati sniegti konsolidēti.

SIA Eiropas dzelzceļa līnijas (EDZL)

Reģ. Nr. 40103836785

Komerccabiedrība internetā: www.edzl.lv

Valsts līdzdalība 100 %

Saistītie uzņēmumi un kapitāla daļas: AS RB Rail 33,33 %

SIA EDZL ir Rail Baltica projekta nacionālais ieviešs Latvijā, īsteno abu starptautisko staciju būvniecību Rīgā un liek pamatus pamatstrāses būvdarbu uzsākšanai ārpus Rīgas. Uzņēmums nodrošina projektēšanu Rail Baltica stacijām Latvijā, termināļiem, apkopes vietām un citiem punktvēda objektiem, veic nekustamo īpašumu atsavināšanu, strādā pie Rail Baltica nepieciešamo kompetenču attīstīšanas un infrastruktūras pārvaldības modeļa izstrādes.

Vispārējais stratēģiskais mērķis

Nodrošināt valsts nozīmes stratēģiskās infrastruktūras – Eiropas platuma dzelzceļa līnijas Rail Baltica – izveidi un pārvaldīšanai nepieciešamo aktīvu, pakalpojumu un zināšanu attīstību, veicinot kopīga Baltijas valstu infrastruktūras pārvaldības modeļa ieviešanu un Rail Baltica integrēšanu vienotajā Eiropas dzelzceļa telpā.

Svarīgākie notikumi 2022. gadā

- Pilnveidota uzņēmuma pārvaldība un komanda.
- Rail Baltica pamatstrāses būvniecības iepirkumā izsludināta 2.kārta.
- Noslēgts Salaspils intermodālā loģistikas termināļa projektēšanas līgums.
- Rīgas centrālās stacijas (RCS) objektā paveikto darbu apjoms 68,86 milj. EUR, RIX – 8,53 milj. EUR.
- Būvdarbiem pieejami visi nekustamie īpašumi RCS posmā 100 %, RIX posmā – 90 %.
- Izstrādāts RIX infrastruktūras pārvaldības apkopes vietu modelis.
- Uzsākta reģionālo mobilitātes punktu būvprojektēšana.
- Izstrādāta Rail Baltica dzelzceļa infrastruktūras pārvaldības modeļa koncepcija un ieviešanas plāns.

Plānotie būtiskākie notikumi 2023. gadā

- Noslēgt Rail Baltica pamatstrāses būvdarbu līgumu.
- Tikš iegūti būvdarbiem nepieciešamie nekustamie īpašumi 11,3 km posmā.
- Izveidot RCS pasažieru apkalpes vietas pārvaldības modeli.
- Tikš pilnveidota stratēģiskā plānošana un attīstība, risku vadības politika.
- Sekmīgi turpināt darbu pie infrastruktūras pārvaldības modeļa izstrādes.
- Izstrādāt kapitālsabiedrības vidēja termiņa darbības stratēģiju.

Galvenie finanšu mērķi

- Apgrozījums, milj. EUR: 5,5 (sasniegts: 3,9).

Galvenie nefinanšu mērķi

- Nodrošināt Rīgas centrālās dzelzceļa stacijas mezgla attīstīšanu, pārvaldot finanšu ieguldījumus ne mazāk kā milj. EUR: 63,80 (sasniegts: 68,86).
- Nodrošināt Rail Baltica RIX dzelzceļa stacijas attīstīšanu, pārvaldot finanšu ieguldījumus ne mazāk kā milj. EUR: 18,90 (sasniegts: 8,53).
- Nekustamā īpašuma atsavināšanas darbietilpība: 1,02 (sasniegts: 0,96).
- Privātpersonu nekustamo īpašumu apjoms, kuri sagatavoti iesniegšanai MK posmā Imanta-LV/LT robežā: 30 % (sasniegts: 26 % pret plānoto vai 100 % pret faktiski iespējamo (29 objekti)).
- Sagatavoti un iesniegti priekšlikumi Satiksmes ministrijai par normatīvo aktu grozījumiem.

Sasniegtie rezultāti

- Veikti ieguldījumi RCS 68,86 milj. EUR apmērā un RIX 8,53 milj. EUR apmērā.
- Rail Baltica trases būvdarbu vajadzībām pieejami 100 % īpašumi RCS objektā, RIX objektā – 90 %.
- Uzsākta atsavināšana Imanta/LT posmā, pabeigta 29 objektos.
- Sagatavoti un iesniegti priekšlikumi normatīvo aktu grozījumiem Rail Baltica projekta attīstībai.



Pārvaldība

Kapitāla daļu turētājs – **Satiksmes ministrija**

Kapitāla daļu turētāja pārstāve – **Inguna Strautmane**

Valdes priekšsēdētājs – **Kaspars Vingris**

Valdes loceklis – **Artūrs Caune**

Galvenie finanšu rādītāji, tūkst. EUR

	2021	2022
Apgrozījums	3 106,5	3 900,9
Peļņa/zaudējumi	-67,9	-108,6
EBITDA	-32,5	-50,4
Aktīvi	5 598,1	6 041,7
Pamatkapitāls	4 445,4	4 445,4
Pašu kapitāls	4 350,2	4 241,6
Investīcijas	91,0	133,2
Samaksātās dividendes valsts budžetā	0,0	0,0
Samaksātās iemaksas valsts un pašvaldību budžetos	966,6	1 333,6
Saņemtie ziedojumi	0,0	0,0
Veiktie ziedojumi	0,0	0,0
No valsts budžeta saņemtais finansējums	3 197,5	4 034,1

Galvenie finanšu rādītāji, % un koeficienti

Rentabilitāte (peļņa/apgrozījums), %	-2,19	-2,78
ROA (peļņa/aktīvi), %	-1,21	-1,80
ROE (peļņa/pašu kapitāls), %	-1,56	-2,56
Kopējā likviditāte (īstermiņa aktīvi/īstermiņa kreditori)	1,39	1,17
Saistību īpatsvars (saistības/pašu kapitāls)	0,29	0,42

Citi rādītāji

Nodarbināto skaits	58	84
Vidējā bruto atlidzība uz vienu nodarbināto gadā, tūkst. EUR	36,8	31,0
Dzimumu attiecība pārvaldē, s/v	0/2	0/2
Gada pārskats pēc SFPS	nē	nē
Izdevumi un/vai kapitālieguldījumi pētniecībā un attīstībā, tūkst. EUR	0,0	0,0
Sagatavots paziņojums par korporatīvo pārvaldību, jā vai nē	nē	nē
Sagatavots nefinanšu paziņojums, jā vai nē	nē	nē

VAS Latvijas autoceļu uzturētājs (LAU)

Reģ. Nr. 40003356530

Komerccabiedrība internetā: www.lau.lv

Valsts līdzdalība 100 %

Saistītie uzņēmumi un kapitāla daļas:

LAU nav līdzdalības citās kapitālsabiedrībās

LAU ir stratēģisks valsts autoceļu infrastruktūras uzturēšanas uzņēmums, kas nodrošina valsts autoceļu ikdienas uzturēšanas darbu veikšanu, saskaņā ar Deleģēšanas līgumu un ar VSIA "Latvijas valsts ceļi" atklātā konkursa valsts autoceļu ikdienas uzturēšanas darbi rezultātu, pašvaldību maģistrālo, tranzīta ielu un citu autoceļu ikdienas uzturēšanu, kā arī veic minerālmateriālu – dolomīta šķembu, drupinātās grants un sagatavotās smilts ražošanu.

Vispārējais stratēģiskais mērķis

Nodrošināt komplekso ikdienas valsts autoceļu uzturēšanas darbu plānošanu un veikšanu efektīvā un videi draudzīgā veidā visā Latvijas teritorijā.

Svarīgākie notikumi 2022. gadā

- Sabiedrība pārskata gadā ir saņēmusi Platīna kategoriju Latvijas uzņēmumu ilgtspējas indeksa novērtējumā.
- Saņemts apbalvojums zelta kategorijā "Drošākais uzņēmuma autoparks 2022", kura konkursu organizē apdrošināšanas kompānija Balta un Satiksmes ministrija.
- Sabiedrības "Integrētā vadības sistēma" ir sertificēta atbilstoši starptautisko standartu ISO 9001, ISO 14001, ISO 45001 un ISO 50001 prasībām.

Plānotie būtiskākie notikumi 2023. gadā

- Sabiedrības procesu un struktūras transformācija, lai paaugstinātu uzņēmuma konkurētspēju.
- Efektivitātes un produktivitātes celšana.
- Sabiedrības darbības atbilstība labas korporatīvās pārvaldības principiem.
- Plānots ieviest vidēja termiņa darbības stratēģiju 2023.-2027. gadam, kurā galvenais uzsvārs – produktīva un efektīva darbība, darbinieku labbūtība un ilgtspējīga resursu izmantošana.

Galvenie finanšu mērķi

- Pašu kapitāla attiecība pret aktīvu kopsummu, %: 64 (sasniegts: 63).
- Aktīvu atdeve (ROA), %: 0,1 (sasniegts: 0,95).
- Saistību segšanas koeficients (DSCR)(x): 1,5 (sasniegts: 1,7).
- Neto apgrozījums, milj. EUR: 64,139 (sasniegts: 78,489).
- Kopējais likviditātes koeficients: 1,1 (sasniegts: 1,1)

Galvenie nefinanšu mērķi

- Citu pakalpojumu īpatsvara nodrošināšana ne mazāk % no finanšu apgrozījuma, %: 24,8 (sasniegts: 20).
- Valsts autoceļu kompleksās ikdienas uzturēšanas veikto darbu kvalitātes vidējais novērtējums ziemas sezonā: 4,2 = labi (sasniegts: 4,8 = labi).
- Valsts autoceļu kompleksās ikdienas uzturēšanas veikto darbu kvalitātes vidējais novērtējums vasaras sezonā: 4,2 = labi (sasniegts: 5).
- Vīrsmas raupjuma atjaunošana reģionāliem un vietējiem autoceļiem ar melno segumu no kopējā garuma (km), %: >1,8 (sasniegts: 0,4).

Sasniegtie rezultāti

- Par 64 % ir izpildīti nefinanšu mērķi, negatīvās novirzes plānoto nefinanšu mērķu snieguma rādītāju izpildē, nerada būtiskus riskus Sabiedrības finanšu stabilitātei un ilgtspējīgai attīstībai.



LATVIJAS AUTOCEĻU UZTURĒTĀJS

Pārvaldība

Akciju turētājs – **Satiksmes ministrija**

Akciju turētāja pārstāve – **Ilonda Stepanova**

Padomes priekšsēdētājs – **Renārs Griškevičs**

Padomes locekļi – **Jevgenijs Belezjaks, Andris Vanags**

Valdes priekšsēdētājs – **Vilnis Vitkovskis**

Valdes locekļi – **Juris Dupurs, Māris Klīģis**

Galvenie finanšu rādītāji, tūkst. EUR

	2021	2022
Apgrozījums	85 096,1	78 489,2
Peļņa/zaudējumi	3 938,3	1,4
EBITDA	10 911,0	7 653,9
Aktīvi	73 210,7	66 747,9
Pamatkapitāls	35 202,3	35 202,3
Pašu kapitāls	44 391,0	41 871,8
Investīcijas	7 530,3	1 156,9
Samaksātās dividendes valsts budžetā	0,0	0,0
Samaksātās iemaksas valsts un pašvaldību budžetos	15 132,6	14 323,4
Saņemtie ziedojumi	0,0	0,0
Veiktie ziedojumi	0,0	0,0
No valsts budžeta saņemtais finansējums	67 966,4	62 304,4

Galvenie finanšu rādītāji, % un koeficienti

Rentabilitāte (peļņa/apgrozījums), %	4,63	0,002
ROA (peļņa/aktīvi), %	5,38	0,002
ROE (peļņa/pašu kapitāls), %	8,87	0,003
Kopējā likviditāte (īstermiņa aktīvi/īstermiņa kreditori)	1,23	1,11
Saistību īpatsvars (saistības/pašu kapitāls)	0,59	0,57

Citi rādītāji

Nodarbināto skaits	1 236	1 193
Vidējā bruto atlidzība uz vienu nodarbināto gadā, tūkst. EUR	21,5	19,5
Dzimumu attiecība pārvaldē, s/v	1/4	0/6
Gada pārskats pēc SFPS	jā	jā
Izdevumi un/vai kapitālieguldījumi pētniecībā un attīstībā, tūkst. EUR	130,2	5,3
Sagatavots paziņojums par korporatīvo pārvaldību, jā vai nē	jā	jā
Sagatavots nefinanšu paziņojums, jā vai nē	jā	jā

VAS Latvijas dzelzceļš (LDz)

Reģ. Nr. 40003032065

Komerccabiedrība internetā: www.ldz.lv

Valsts līdzdalība 100 %

Saistītie uzņēmumi un kapitāla daļas:

SIA LDZ CARGO 100 % AS LatRailNet 100 %
SIA LDZ infrastruktūra 100 % SIA LDZ Loģistika 100 %
SIA LDZ apsardze 100 %
SIA LDZ ritošā sastāva serviss 100 %

LDz ir viens no lielākajiem uzņēmumiem Latvijā, kas ar savu saimniecisko darbību dod nozīmīgu ieguldījumu valsts tautsaimniecībā, nodrošinot dzelzceļa infrastruktūras izmantošanu pasažieru un kravu pārvadājumiem. LDz galvenais uzdevums ir nodrošināt valsts publiskās lietošanas dzelzceļa infrastruktūras pārvaldīšanu un drošus, augstas kvalitātes un efektīvus dzelzceļa pakalpojumus Latvijas valsts un tautsaimniecības interesēs.

Vispārējais stratēģiskais mērķis

Nodrošināt efektīvu, drošu un ilgtspējīgu dzelzceļa infrastruktūras pārvaldīšanu, piedāvājot konkurētspējīgus loģistikas, dzelzceļa ritošā sastāva remonta un apkopes, kā arī stratēģiski svarīgu objektu apsardzes pakalpojumus un sekmējot videi draudzīgu dzelzceļa pārvadājumu attīstību.

Svarīgākie notikumi 2022. gadā

- Efektivitātes veicināšana – turpinājās LDz un Koncerna uzņēmumu darbības efektivitātes veicināšanas un izmaksu samazināšanas pasākumi, pārskatot biznesa, organizatoriskos un tehnoloģiskos procesus, ar mērķi nodrošināt Koncerna konkurētspējīgu un ilgtspējīgu darbību nākotnē.
- Tehnoloģisko procesu izvērtēšana – mērķtiecīgi veicot funkciju pārskatīšanu un organizatoriskās struktūras izmaiņas, turpinājās darbinieku skaita samazināšana LDz un Koncernā kopumā.
- Mērķa tirgu un kravu segmentu diversifikācija – lai līdzsvarotu tos kravu apjomus, kas piedzīvoja lejupslīdi jau iepriekšējos gados.
- Sadarbība Rail Baltica projekta ieviešanā – Rīgas Centrālajā dzelzceļa stacijā un tās apkārtnē projekta "Rail Baltica" ietvaros turpinājās sliežu ceļu pārbūve un tika uzsākti Centrālā multimodālā mezgla viadukta darbi.
- LDz aktīvi strādāja un meklēja labākos risinājumus darbībai jaunajos ģeopolitiskajos apstākļos, izveidojot un pastāvīgi pilnveidojot savstarpējo sadarbību starptautisko kravu pārvadājumu atbilstības sankciju prasībām kontrolē.
- Pasažieru platformu modernizācija un izbūve 48 dzelzceļa stacijās un pieturas punktos.

Plānotie būtiskākie notikumi 2023. gadā

- LDz plāno turpināt īstenot izmaksu samazināšanas pasākumus, lai kļūtu par efektīvāku un konkurētspējīgu uzņēmumu.
- LDz izstrādās jaunu darbības attīstības stratēģiju.

Galvenie finanšu mērķi

- Neto apgrozījums, milj. EUR: 157,7 (sasniegts: 153,2).
- EBITDA (ieskaitot valsts līdzekļu finanšu līdzsvara nodrošināšanai un meitas sabiedrību dividendes), %: 19,19 (sasniegts: 21,04).
- Saistības pret pašu kapitālu (neiekļaujot nākamo periodu ieņēmumus), %: 38,03 (sasniegts: 42,73).

Galvenie nefinanšu mērķi

- Dzelzceļa infrastruktūras pamatdarbības izmaksas uz sliežu ceļu km, tūkst. EUR: 59,5 (sasniegts 58).
- Nopietnu negadījumu skaits uz milj. vkm, skaits: 1,15 (sasniegts: 1,43).
- Dzelzceļa pasažieru pārvadājumu īpatsvars no kopējā sabiedriskā transporta pārvadājumu apjoma, %: 9 (sasniegts: 9,70).

Sasniegtie rezultāti

- Finanšu un nefinanšu mērķi izpildīti daļēji.
- Lielākais īpatsvars kravu pārvadājumos ir importa pārvadājumiem, kas veido 65,2 % no kopējiem pārvadājumiem. To apjoms 2022. gadā ir 14 072 tūkst. tonnu, salīdzinājumā ar pagājušā gada attiecīgo periodu tas ir palielinājies par 4,4 %.
- Dzelzceļa pasažieru pārvadājumu īpatsvara pieaugums par 7,78 % jeb 0,70 procentpunktiem no kopējā sabiedriskā transporta pārvadājumu apjoma.



Pārvaldība

Akciju turētājs – **Satiksmes ministrija**

Akciju turētāja pārstāve – **Ilonda Stepanova**

Padomes priekšsēdētājs – **Jānis Lange**

Padomes locekļi – **Andris Liepiņš, Andris Maldups, Reinis Cepelis, Juris Kaļeņuks**

Valdes priekšsēdētājs – **Māris Kleinbergs**

Valdes locekļi – **Vita Balode-Andrūsa, Rinalds Pļavnieks**

Galvenie finanšu rādītāji, tūkst. EUR

	2021*	2022*
Agrozījums	249 177,0	254 788,0
Peļņa/zaudējumi	3 909,0	-2 368,0
EBITDA	67 648,0	61 014,3
Aktīvi	866 906,0	853 629,0
Pamatkapitāls	289 142,0	327 622,0
Pašu kapitāls	397 828,0	395 460,0
Investīcijas	15 954,2	48 869,0
Samaksātās dividendes valsts budžetā	0,0	0,0
Samaksātās iemaksas valsts un pašvaldību budžetos	63 914,7	64 863,4
Saņemtie ziedojumi	0,0	0,0
Veiktie ziedojumi	0,0	0,0
No valsts budžeta saņemtais finansējums	36 503,9	100 590,3

Galvenie finanšu rādītāji, % un koeficienti

Rentabilitāte (peļņa/apgrozījums), %	1,57	-0,93
ROA (peļņa/aktīvi), %	0,45	-0,28
ROE (peļņa/pašu kapitāls), %	0,98	-0,60
Kopējā likviditāte (īstermiņa aktīvi/īstermiņa kreditori)	1,47	1,26
Saistību īpatsvars (saistības/pašu kapitāls)	1,16	1,14

Citi rādītāji

Nodarbināto skaits	7 151	6 482
Vidējā bruto atlidzība uz vienu nodarbināto gadā, tūkst. EUR	14,1	15,1
Dzimumu attiecība pārvaldē, s/v	1/6	1/7
Gada pārskats pēc SFPS	jā	jā
Izdevumi un/vai kapitālieguldījumi pētniecībā un attīstībā, tūkst. EUR	1 812,2	1 367,4
Sagatavots paziņojums par korporatīvo pārvaldību, jā vai nē	jā	Jā
Sagatavots nefinanšu paziņojums, jā vai nē	jā	jā

* Dati sniegti konsolidēti.

VAS Latvijas gaisa satiksme (LGS)

Reģ. Nr. 40003038621

Komerccabiedrība internetā: www.lgs.lv

Valsts līdzdalība 100 %

Saistītie uzņēmumi un kapitāla daļas:

LGS nav līdzdalības citās kapitālsabiedrībās

LGS galvenais pamatdarbības veids ir aeronavigācijas pakalpojumu sniegšana visiem gaisa telpas lietotājiem Rīgas lidojumu informācijas rajonā. Minētie pakalpojumi sevī ietver gaisa satiksmes vadības, sakaru, navigācijas, pārraudzības, aeronavigācijas informācijas un meteoroloģiskos pakalpojumus.

Vispārējais stratēģiskais mērķis

Nodrošināt aeronavigācijas pakalpojumus un to drošumu atbilstoši starptautisko un nacionālo standartu prasībām, uzturēt optimālu kontrolējamās gaisa telpas kapacitāti, attīstīt aeronavigācijas pakalpojumus un to infrastruktūru, kā arī sniegt iespēju visiem gaisa telpas lietotājiem lidojumus veikt efektīvi, ievērojot gan militāro, gan civilo operatoru prasības.

Svarīgākie notikumi 2022. gadā

- 2022. gada 5.decembrī tika apstiprināts Latvijas Republikas darbības uzlabošanas plāns III. pārskata periodam.
- LGS ar Civilās Aviācijas Aģentūras noslēgtā pakalpojumu līguma "Bezpilota gaisa kuģu (BGK) pārvaldības un uzraudzības sistēmas ietekmes izvērtējuma un koncepta, biznesa procesu un biznesa modeļu izstrādi" ietvaros 2022. gada III. ceturksnī tika izpildītas līguma saistības.
- Vidēja termiņa darbības stratēģijas grozījumi 2020.-2024. gadam ir apstiprināti 2022. gada I. ceturksnī.

Plānotie būtiskākie notikumi 2023. gadā

- Turpināsies VOR/DME tīkla paplašināšana un modernizācija, MSS-W RIX teritoriālās novērošanas sistēmas modernizācijas un paplašināšanas projekti.
- Turpināsies darbs pie bezpilota gaisa kuģu lidojumu drošas integrācijas Latvijas gaisa telpā.
- Tīks uzsākta Gaisa satiksmes vadības un tās atbalsta sistēmu modernizācija.

Galvenie finanšu mērķi

- Noteiktā vienības maksa par maršruta vienību (E1), EUR: 34,99 (sasniegts: 31,70).
- Neto apgrozījums, milj. EUR: 23 (sasniegts: 19,3).

Galvenie nefinanšu mērķi

- D1 – Drošuma pārvaldības efektivitātes līmenis. ANSP līmeņa plāns: C (sasniegts: C).
- D2 – Drošības riska pārvaldības līmenis: C (sasniegts: C)
- M – Obligāto mācību nodrošināšana, %: 100 (sasniegts: 100)
- K1 – Maršruta ATFM kavējums (minūtes uz lidojumu): 0,03 (sasniegts: 0)

Sasniegtie rezultāti

Covid-19 pandēmijas ietekmei mazinoties, LGS apkalpoto lidojumu skaits pietuvojās 2019. gada rādītājiem, tomēr 2022. gada 24.februārī veiktais Krievijas Federācijas agresijas akts pret Ukrainu būtiski un negatīvi ietekmēja apkalpoto lidojumu skaitu. 2022. gada janvārī LGS apkalpoja par 15,3 % mazāk gaisa kuģu nekā 2019. gadā, kamēr aprīlī jau par 46,1 % mazāk. Visi nefinanšu mērķi, kas saistīti ar gaisa kustības drošumu un Latvijas Republikas gaisa telpas caurlaides spēju, tika sasniegti.



Pārvaldība

Akciju turētājs – **Satiksmes ministrija**

Akciju turētāja pārstāve – **Ilonda Stepanova**

Padomes priekšsēdētājs – **Dins Merirands**

Padomes locekļi – **Andris Ozoliņš, Aleksandrs Gusevs**

Valdes priekšsēdētājs – **Dāvids Tauriņš**

Valdes loceklis – **Ivars Sviridovs**

Galvenie finanšu rādītāji, tūkst. EUR

	2021	2022
Agrozījums	19 223,1	19 270,3
Peļņa/zaudējumi	-3 154,6	-4 523,6
EBITDA	751,7	110,5
Aktīvi	39 369,8	35 635,6
Pamatkapitāls	28 765,9	28 765,9
Pašu kapitāls	32 356,6	27 833,0
Investīcijas	4 285,7	2 562,9
Samaksātās dividendes valsts budžetā	0,0	0,0
Samaksātās iemaksas valsts un pašvaldību budžetos	5 251,9	6 165,7
Saņemtie ziedojumi	0,0	0,0
Veiktie ziedojumi	0,0	0,0
No valsts budžeta saņemtais finansējums	0,0	0,0

Galvenie finanšu rādītāji, % un koeficienti

Rentabilitāte (peļņa/apgrozījums), %	-16,41	-23,47
ROA (peļņa/aktīvi), %	-8,01	-12,69
ROE (peļņa/pašu kapitāls), %	-9,75	-16,25
Kopējā likviditāte (īstermiņa aktīvi/īstermiņa kreditori)	1,74	0,93
Saistību īpatsvars (saistības/pašu kapitāls)	0,22	0,28

Citi rādītāji

Nodarbināto skaits	327	320
Vidējā bruto atlidzība uz vienu nodarbināto gadā, tūkst. EUR	32,5	35,0
Dzimumu attiecība pārvaldē, s/v	1/3	0/5
Gada pārskats pēc SFPS	jā	jā
Izdevumi un/vai kapitālieguldījumi pētniecībā un attīstībā, tūkst. EUR	0,0	0,0
Sagatavots paziņojums par korporatīvo pārvaldību, jā vai nē	jā	jā
Sagatavots nefinanšu paziņojums, jā vai nē	nē	nē

VAS Latvijas Jūras administrācija (LJA)

Reģ. Nr. 40003022705

Komerccabiedrība internetā: www.lja.lv

Valsts līdzdalība 100 %

Saistītie uzņēmumi un kapitāla daļas:

LJA nav līdzdalības citās kapitālsabiedrībās

LJA sniedz navigācijas un hidrogrāfijas pakalpojumus, nodrošina Latvijas jūrnieku sertifikāciju un eksamināciju, veic kuģu reģistrāciju un to tehniskos auditus, sagatavo un izplata navigācijas kartes un saistītos datus; savas kompetences ietvaros nodrošina pārstāvniecību starptautiskos forumos. LJA darbība ir funkcionāli sadalīta starp četrām struktūrvienībām: Kuģu reģistrs, Jūrnieku reģistrs, Kuģošanas drošības departaments un Hidrogrāfijas dienests.

Vispārējais stratēģiskais mērķis

Nodrošināt tādu pakalpojumu sniegšanu un uzņēmuma darbību, kas veicina Eiropas reģiona mērogā konkurētspējīgas jūrniecības nozares izaugsmi, ilgtspēju un attīstību, piemērojot augstus vides, drošības un aizsardzības standartus.

Svarīgākie notikumi 2022. gadā

- Turpinājās UVVIS modernizācija un konstatēto trūkumu novēršana.
- Turpinājās kartogrāfiskās datu bāzes (CARIS HPD) pāreja uz LAS-2000,5 augstumu sistēmu.

Plānotie būtiskākie notikumi 2023. gadā

- Plānota jauna dziļumu mērīšanas kompleksa iegāde kuģim "Kristiāns Dāls" un kuģa remonts dokā.
- Paredzēts pabeigt 2022. gadā izstrādātās LJA vidēja termiņa darbības stratēģijas apstiprināšanu.
- Turpinās UVVIS sistēmas / Klientu portāla izstrāde (procesu digitalizācija).

Galvenie finanšu mērķi

- Neto apgrozījums, EUR: 4 350 300 (sasniegts: 5 147 917).
- Neto peļņa, EUR: 46 598 (sasniegts: 544 902).
- Komerציālā rentabilitāte, %: -1 (sasniegts: 10,6).

Galvenie nefinanšu mērķi

- Mērījumu apjoms ar daudzstaru eholoti, km²: 400 (sasniegts: 559).
- Ostas valsts kontroles inspekcijas, skaits: 250 (sasniegts: 335).
- Jūrnieku sertifikācija, skaits: 4 740 (sasniegts: 5 506).

Sasniegtie rezultāti

- Sabiedrības 2022. gada peļņa ir 544 902 EUR.
- Bilances kopsumma 2022. gada 31. decembrī ir 5 654 780 EUR.
- Latvijas Kuģu reģistrā palielinājies reģistrēto SOLAS kuģu skaits (45).



LATVIJAS JŪRAS ADMINISTRĀCIJA
MARITIME ADMINISTRATION OF LATVIA

Pārvaldība

Akciju turētājs – **Satiksmes ministrija**

Akciju turētāja pārstāvis – **Ligita Austrupe**

Valdes priekšsēdētājs – **Jānis Krastiņš**

Valdes loceklis – **Edgars Gļeņenko**

Galvenie finanšu rādītāji, tūkst. EUR

	2021	2022
Apgrozījums	3 698,8	5 147,9
Peļņa/zaudējumi	-284,9	544,9
EBITDA	2,6	853,7
Aktīvi	4 995,0	5 654,8
Pamatkapitāls	1 533,9	1 533,9
Pašu kapitāls	4 295,5	4 754,1
Investīcijas	285,2	223,1
Samaksātās dividendes valsts budžetā	0,0	0,0
Samaksātās iemaksas valsts un pašvaldību budžetos	1 498,0	1 586,2
Saņemtie ziedojumi	0,0	0,0
Veiktie ziedojumi	0,0	0,0
No valsts budžeta saņemtais finansējums	248,8	248,8

Galvenie finanšu rādītāji, % un koeficienti

Rentabilitāte (peļņa/apgrozījums), %	-7,70	10,58
ROA (peļņa/aktīvi), %	-5,70	9,64
ROE (peļņa/pašu kapitāls), %	-6,63	11,46
Kopējā likviditāte (īstermiņa aktīvi/īstermiņa kreditori)	2,43	2,66
Saistību īpatsvars (saistības/pašu kapitāls)	0,16	0,19

Citi rādītāji

Nodarbināto skaits	112	107
Vidējā bruto atlidzība uz vienu nodarbināto gadā, tūkst. EUR	24,5	27,9
Dzimumu attiecība pārvaldē, s/v	0/2	0/2
Gada pārskats pēc SFPS	nē	nē
Izdevumi un/vai kapitālieguldījumi pētniecībā un attīstībā, tūkst. EUR	0,0	0,0
Sagatavots paziņojums par korporatīvo pārvaldību, ja vai nē	nē	nē
Sagatavots nefinanšu paziņojums, ja vai nē	nē	nē

VAS Latvijas Valsts ceļi (LVC)

Reģ. Nr. 40003344207

Komerccabiedrība internetā: www.lvceli.lv

Valsts līdzdalība 100 %

Saistītie uzņēmumi un kapitāla daļas:

LVC nav līdzdalības citās kapitālsabiedrībās

LVC pārvalda valsts autoceļu tīklu, administrē tam piešķirto finansējumu, plāno autoceļu attīstību, organizē iepirkumus valsts pasūtījumiem, administrē valsts autoceļu projektēšanas un būvdarbu procesu, nodrošina ceļu satiksmes organizācijas uzraudzību valsts autoceļu un pašvaldību ceļu tīklā, veic valsts autoceļu ikdienas uzturēšanas prasību izpildes pārbaudi un darbu uzraudzību, kā arī uzrauga pašvaldību autoceļu uzturēšanas atbilstību normatīvo dokumentu prasībām.

Vispārējais stratēģiskais mērķis

Attīstīt un efektīvi pārvaldīt sabiedrības mobilitātes prasībām atbilstošu un drošu valsts autoceļu tīklu.

Svarīgākie notikumi 2022. gadā

- Autoceļu ikdienas uzturēšanas tirgus atvēršanai brīvai konkurencei, noslēgti 18 no plānotajiem 19 valsts autoceļu ikdienas uzturēšanas darbu līgumiem un 16 no tiem uzsākti darbi līgumos noteiktajā termiņā.
- Nodrošināta sekmīga projektu īstenošana (valsts reģionālo un vietējo autoceļu projekti) administratīvi teritoriālās reformas programmas ietvaros, veicot būvdarbus 247 km valsts reģionālo un vietējo autoceļu.
- Uzsākti būvdarbi E67/A7 Rīga – Bauska – Lietuvas robeža (Grenctāle) posma 7,9 – 25,0 km (Ķekavas apvedceļš) PPP projekta ietvaros.

Plānotie būtiskākie notikumi 2023. gadā

- Transporta nozares informācijas nacionālā (valsts) piekļuves punkta (NPP) un saistīto sistēmu ieviešana, saskaņā ar līgumu "Transporta nozares informācijas nacionālā (valsts) piekļuves punkta (NPP) informācijas sistēmas un saistīto risinājumu arhitektūras un tehnisko specifikāciju izstrāde un kvalitātes kontroles pakalpojumi".
- ES Atveseļošanas fonda projektu vadība un īstenošana administratīvi teritoriālās reformas īstenošanai.
- Iesniegt Satiksmes ministrijai Informatīvo ziņojumu un ar to saistīto dokumentu projektu lēmuma pieņemšanai Ministru kabinetā par publiskās un privātās partnerības projekta "Valsts galvenā autoceļa A7 Rīga – Bauska – Lietuvas robeža posma no Ķekavas apvedceļa līdz Bauskai pārbūve" ieviešanu; atbilstoši Ministru kabineta lēmumam veikt nepieciešamās darbības projekta tālākai virzībai.

Galvenie finanšu mērķi

- Apgrozījums, milj. EUR: 18,5 (sasniegts: 19,2).
- Pašu kapitāls, milj. EUR: 4,6 (sasniegts: 4,7).
- Kopējais likviditātes rādītājs: 1,20 (sasniegts: 1,24).

Galvenie nefinanšu mērķi

- Veikti būvdarbi autoceļu tīklā, km: 700 (sasniegts: 1 132).
- Samazināts sliktā un ļoti sliktā stāvoklī esošo autoceļu skaits ar melno segumu, % pret iepriekšējo gadu: 2 (sasniegts: 3,5).
- Ceļu satiksmes drošības pārvaldības rezultātā samazināts bīstamo ceļu posmu skaits, objektu skaits: 5 (sasniegts: 12).

Sasniegtie rezultāti

- Kopumā finanšu un nefinanšu mērķu izpilde ir sasniegta. Covid-19 ietekme: pozitīva.
- Finanšu mērķi: Kopējais neto apgrozījums pārsniedza 2022. gadam plānoto par 4 %, pašu kapitāls par 4 %, kopējais likviditātes rādītājs par 3 %.
- Valsts autoceļu tīklā 2022. gadā plānoto 700 km vietā būvdarbi veikti uz 1 132 km. Samazināts sliktā un ļoti sliktā stāvoklī esošo autoceļu skaits ar melno segumu par 3,5 % pret iepriekšējo gadu.



LATVIJAS
VALSTS CEĻI

Pārvaldība

Akciju turētājs – **Satiksmes ministrija**

Akciju turētāja pārstāvis – **Dins Merirands**

Valdes priekšsēdētājs – **Mārtiņš Lazdovskis**

Valdes locekļi – **Gundars Kains, Verners Akimovs**

Galvenie finanšu rādītāji, tūkst. EUR

	2021	2022
Apgrozījums	19 268,7	19 240,6
Peļņa/zaudējumi	305,4	182,9
EBITDA	1 409,7	1 134,4
Aktīvi	8 980,9	8 808,4
Pamatkapitāls	4 155,6	4 155,6
Pašu kapitāls	4 669,9	4 657,4
Investīcijas	469,0	568,8
Samaksātās dividendes valsts budžetā	236,2	195,5
Samaksātās iemaksas valsts un pašvaldību budžetos	5 261,7	6 550,6
Saņemtie ziedojumi	0,0	0,0
Veiktie ziedojumi	0,0	0,0
No valsts budžeta saņemtais finansējums	19 298,5	19 533,4

Galvenie finanšu rādītāji, % un koeficienti

Rentabilitāte (peļņa/apgrozījums), %	1,59	0,95
ROA (peļņa/aktīvi), %	3,40	2,08
ROE (peļņa/pašu kapitāls), %	6,54	3,93
Kopējā likviditāte (īstermiņa aktīvi/īstermiņa kreditori)	1,21	1,24
Saistību īpatsvars (saistības/pašu kapitāls)	0,75	0,76

Citi rādītāji

Nodarbināto skaits	332	353
Vidējā bruto atlidzība uz vienu nodarbināto gadā, tūkst. EUR	33,5	31,3
Dzimumu attiecība pārvaldē, s/v	0/2	0/3
Gada pārskats pēc SFPS	nē	nē
Izdevumi un/vai kapitālieguldījumi pētniecībā un attīstībā, tūkst. EUR	0,0	0,0
Sagatavots paziņojums par korporatīvo pārvaldību, ja vai nē	nē	nē
Sagatavots nefinanšu paziņojums, ja vai nē	nē	nē

AS Pasažieru vilciens (PV)

Reģ. Nr. 40003567907
Komerccsabiedrība internetā: www.pv.lv
Valsts līdzdalība 100 %
Saistītie uzņēmumi un kapitāla daļas:
AS VRC Zaslauks 51 %

PV ir vienīgais iekšzemes sabiedriskā transporta pakalpojumu sniedzējs, kas pārvadā pasažierus visā Latvijas teritorijā pa dzelzceļu.

Vispārējais stratēģiskais mērķis

Nodrošināt ilgtspējīgus, pieklūstamus un nepārtrauktus pasažieru pārvadājumus, kas atbilst efektīvas mobilitātes vajadzībām un veicina reģionu sasniedzamību, veicināt iedzīvotāju uzticību dzelzceļa sabiedriskajam transportam, padarot to par apzinātu un racionālu izvēli sniegto pakalpojumu ērtuma un kvalitātes dēļ, un attīstīt Baltijas reģionā konkurētspējīgus un ekonomiski pamatotus mobilitātes pakalpojumus.

Svarīgākie notikumi 2022. gadā

- Turpinās jauno elektrovilcienu ražošanu, Rīgā nogādāti 5 jauno elektrovilcienu sastāvi. Uzsāktas rūpnīcas pārbaudes un izmēģinājuma braucieni.
- Noslēgts līgums ar CFLA par 114,2 milj. EUR ES Kohēzijas fonda līdzfinansējumu projektam "Rīgas un Pierīgas pasažieru pārvadāšanai nepieciešamo elektrovilcienu iegāde".
- Integrējoties ar ATD vienoto bilešu noliktu, VBN vienreizējās biļetes ieviestas Rīga-Skulte līnijā, noslēgti līgumi ar tirgotājiem.
- Noslēgts līgums par servisa centra projekta koncepcijas izstrādi.

Plānotie būtiskākie notikumi 2023. gadā

- Turpinās elektrovilcienu ražošanu un piegādi, 23 jaunie elektrovilcieni, kurus līdzfinansē ES Kohēzijas fonds, tiks nodoti ekspluatācijā līdz 2023. gada beigām.
- Servisa centra koncepta saskaņošana Satiksmes ministrijā, lai sāktu tā projektēšanu.
- Jaunas dzelzceļa līnijas un biļešu veidi ATD vienotajā biļešu noliktavā.

Galvenie finanšu mērķi

- Pašu ieņēmumi, milj. EUR: 17 (sasniegts: 18,7).
- Pasažieru pārvadājumu izmaksu segums (bez nolietojuma un maksājumiem par dzelzceļa infrastruktūras izmantošanu), %: 53,17 (sasniegts: 50,22).
- Pašu kapitāla atdeve (ROE), %: 4,19 (sasniegts: 2,79).

Galvenie nefinanšu mērķi

- Kopējais pasažieru skaits, milj.: 12,9 (sasniegts: 15,7).
- Pasažieru apmierinātības ar vilcienu satiksmi rādītājs, %: > 90 (sasniegts: 89,40).
- Darbinieku apmierinātības rādītājs: 6 (sasniegts: 46).
- CO2 emisijas uz vilcienu km: 0,0028 (sasniegts: 0,0017).

Sasniegtie rezultāti

- Pieauga pārvadāto pasažieru skaits un ieņēmumi no pasažieru pārvadājumiem. 2022. gada 2. pusgadā ieņēmumi no pasažieru pārvadājumiem sasniedza pirms pandēmijas (2019. gada) līmeni.
- Inflācijas, energoresursu un degvielas cenu būtisks pieaugums palielināja izmaksas, tādēļ izmaksu segums nesasniedza plānoto, bet pārsniedza 2021. gada rādītāju (42,32 %).
- Klientu apmierinātības rādītājs tuvu plānotajam, apmierināto pasažieru īpatsvars par 1,2 % lielāks nekā iepriekšējā pētījumā 2019. gadā.



Pārvaldība

Akciju turētājs – **Satiksmes ministrija**
Akciju turētāja pārstāvis – **Dins Merirands**
Padomes priekšsēdētājs – **Sandis Šteins**
Padomes locekle – **Inta Liepa**
Valdes priekšsēdētājs – **Rodžers Jānis Grigulis**
Valdes locekļi – **Aldis Daugavvanags, Raitis Nešpors**

Galvenie finanšu rādītāji, tūkst. EUR

	2021	2022
Apgrozījums	44 131,0	52 242,0
Peļņa/zaudējumi	591,0	604,2
EBITDA	7 790,8	8 227,2
Aktīvi	82 528,2	84 407,1
Pamatkapitāls	20 868,0	20 868,0
Pašu kapitāls	21 459,1	21 685,1
Investīcijas	1 896,9	2 767,5
Samaksātās dividendes valsts budžetā	148,2	378,3
Samaksātās iemaksas valsts un pašvaldību budžetos	5 303,1	6 805,8
Saņemtie ziedojumi	0,0	0,0
Veiktie ziedojumi	0,0	0,0
No valsts budžeta saņemtais finansējums	31 797,4	35 075,2

Galvenie finanšu rādītāji, % un koeficienti

Rentabilitāte (peļņa/apgrozījums), %	1,34	1,16
ROA (peļņa/aktīvi), %	0,72	0,72
ROE (peļņa/pašu kapitāls), %	2,75	2,79
Kopējā likviditāte (īstermiņa aktīvi/īstermiņa kreditori)	0,86	1,37
Saistību īpatsvars (saistības/pašu kapitāls)	2,85	2,89

Citi rādītāji

Nodarbināto skaits	989	1 023
Vidējā bruto atlidzība uz vienu nodarbināto gadā, tūkst. EUR	15,2	16,5
Dzimumu attiecība pārvaldē, s/v	2/4	1/4
Gada pārskats pēc SFPS	jā	jā
Izdevumi un/vai kapitālieguldījumi pētniecībā un attīstībā, tūkst. EUR	0,0	0,0
Sagatavots paziņojums par korporatīvo pārvaldību, jā vai nē	jā	jā
Sagatavots nefinanšu paziņojums, jā vai nē	jā	jā

VAS Starptautiskā lidosta Rīga (RIX)

Reģ. Nr. 40003028055
Komerccsabiedrība internetā: www.riga-airport.com
Valsts līdzdalība 100 %
Saistītie uzņēmumi un kapitāla daļas:
RIX nav līdzdalības citās kapitālsabiedrībās

RIX ir lielākā starptautiskā lidosta Latvijā un lielākais gaisa satiksmes infrastruktūras uzņēmums Baltijā, kas nodrošina regulārus starptautiskos pasažieru, kravas un pasta gaisa pārvadājumus. RIX ir iekļauta Eiropas Transporta tīklā (TEN-T), kas nodrošina sasniedzamību un mobilitāti Eiropas Savienībā. RIX ir stratēģiska nozīme Latvijas ekonomikas attīstībā, tā sniedz būtisku atbalstu militāro un valsts nozīmes lidojumiem Latvijas teritorijā.

Vispārējais stratēģiskais mērķis

Nodrošināt reģionālajam satiksmes centram atbilstošu mūsdienīgu gaisa pārvadājumu infrastruktūru un pakalpojumus, piedāvājot ērtu un drošu savienojamību pasažieriem un biznesam, kā arī veicināt ilgtspējīgu attīstību un konkurētspēju.

Svarīgākie notikumi 2022. gadā

- MK 2022. gada 14.jūlijā apstiprināta Lidostas C19 pandēmijas seku mazināšanai saņemtā valsts atbalsta izbeigšanas stratēģija.
- Apstiprināta Ilgtspējas stratēģija 2022.-2030. gadam.
- Ar starptautisku konkursu investoriem uzsākts desmitgades nozīmīgākais attīstības projekts RIX Airport City.
- Ir veikta bagāžas apkalpošanas sistēmas pārūve, integrējot ar KF atbalstu īstenoto projektu "Trešā standarta sprāgstvielu atklāšanas sistēmas (EDS) iekārtu iegāde".
- Darbu sāk jaunā manevrēšanas ceļu ass uguņu sistēma.
- Tiek rekonstruēta Lidostas tehnisko dienestu ēka.

Plānotie būtiskākie notikumi 2023. gadā

- Uzsākt darbu pie Lidostas vidēja termiņa darbības stratēģijas "Skrejceļš 2027" aktualizēšanas.
- Pārskatīt un apstiprināt Lidostas sniegto pakalpojumu maksas.
- Izsludināt Lidostas pasažieru termināļa paplašināšanas 6.kārtas būvdarbu iepirkumu 1.kārtu un piesaistīt finansējumu projekta realizācijai.
- Izsludināt RIX Airport City konkursa 2.kārtu attīstītāja piesaisti.
- Uzsākt bagāžas apstrādes sistēmas ekspluatāciju, kurā integrētas 3. standarta EDS iekārtas un gaisa kuģu tiltu nomaīņu.

Galvenie finanšu mērķi

- Neto apgrozījums, milj. EUR: 47,2 (sasniegts: 57,9).
- Kopējais likviditātes rādītājs (korigējot ar nākamo periodu ieņēmumiem): 1,1 (sasniegts: 2).

Galvenie nefinanšu mērķi

- Pasažieri: 5 030 432 (sasniegts: 5 380 779).
- Pārkrautās kravas, tonnas: 29 230 (sasniegts: 21 115).
- Izlidošanas punktualitāte (lidostas infrastruktūra), %: >98 (sasniegts: 99,21).
- CO₂ emisijas (tCO₂/1000 pax): 0,549 (sasniegts: 0,619).

Sasniegtie rezultāti

- Apkalpotais pasažieru skaits par 7 % pārsniedza plānotos apjomus.
- Izlidošanas punktualitātes rādītājs tika pārsniegts.
- Pārkrauto kravu apjoma vērtība netika sasniegta, ņemot vērā ģeopolitiskos apstākļus, kurus Lidosta nevarēja paredzēt un ietekmēt.
- Apgrozījums par 23 % pārsniedza plānoto, kas saistīts ar apkalpoto pasažieru skaita pieaugumu.
- Kopējais likviditātes rādītājs (korigējot ar nākamo periodu ieņēmumiem) sasniedza 2,0, kas ir par 81 % augtāks rādītājs nekā plānots.



Pārvaldība

Akciju turētājs – **Satiksmes ministrija**
Akciju turētāja pārstāve – **Ilonda Stepanova**
Padomes priekšsēdētājs – **Juris Kanels**
Padomes locekļi – **Eduards Toms, Elīna Salava**
Valdes priekšsēdētāja – **Laila Odiņa**
Valdes locekļi – **Artūrs Saveljēvs, Normunds Feierbergs**

Galvenie finanšu rādītāji, tūkst. EUR

	2021	2022
Apgrozījums	31 768,9	57 924,5
Peļņa/zaudējumi	-9 423,4	286,5
EBITDA	-3 126,2	11 365,0
Aktīvi	173 595,0	172 607,2
Pamatkapitāls	68 347,2	68 347,2
Pašu kapitāls	84 111,8	84 398,3
Investīcijas	6 649,5	14 716,3
Samaksātās dividendes valsts budžetā	0,0	0,0
Samaksātās iemaksas valsts un pašvaldību budžetos	9 482,5	15 615,3
Saņemtie ziedojumi	0,0	0,0
Veiktie ziedojumi	0,0	0,0
No valsts budžeta saņemtais finansējums	35 282,4	52,4

Galvenie finanšu rādītāji, % un koeficienti

Rentabilitāte (peļņa/apgrozījums), %	-29,66	0,49
ROA (peļņa/aktīvi), %	-5,43	0,17
ROE (peļņa/pašu kapitāls), %	-11,20	0,34
Kopējā likviditāte (īstermiņa aktīvi/īstermiņa kreditori)	1,99	1,54
Saistību īpatsvars (saistības/pašu kapitāls)	1,06	1,05

Citi rādītāji

Nodarbināto skaits	1 045	1 317
Vidējā bruto atlidzība uz vienu nodarbināto gadā, tūkst. EUR	17,4	20,8
Dzimumu attiecība valdē pārvaldē, s/v	2/4	2/4
Gada pārskats pēc SFPS	jā	jā
Izdevumi un/vai kapitālieguldījumi pētniecībā un attīstībā, tūkst. EUR	263,7	182,1
Sagatavots paziņojums par korporatīvo pārvaldību, jā vai nē	jā	jā
Sagatavots nefinanšu paziņojums, jā vai nē	jā	jā

AS Ventas osta (VO)

Reģ. Nr. 40203235757

Komerccabiedrība internetā: www.sam.gov.lv/lv/ventas-osta-0

Valsts līdzdalība 100 %

Saistītie uzņēmumi un kapitāla daļas:

VO nav līdzdalības citās kapitālsabiedrībās

Ventspils ostā darbojas gan Ventspils brīvdostas pārvalde, gan VO, kur starp Ventspils brīvdostas pārvaldi un VO ir noslēgts sadarbības līgums, saskaņā ar kuru abas puses ir vienojušās par sadarbību, informācijas apmaiņu un savstarpējo pakalpojumu sniegšanu. Ventspils brīvdostā ir pieejami visi lejamkravu, beramkravu un ģenerālkrauvu apstrādes pakalpojumi termināļos, kā arī kuģu servisa pakalpojumi. Daļu no tiem sniedz Ventspils brīvdostas pārvaldes dienesti, bet vairumu nodrošina ostas teritorijā strādājošie privātie uzņēmumi. Kā Baltijas jūras austrumu piekrastes dziļākā osta, Ventspils osta spēj apkalpot pat lielākos kuģus, kādi ienāk Baltijas jūrā.

Vispārējais stratēģiskais mērķis

Ilgtermiņi, atbildīgi un ekonomiski pamatoti nodrošināt Ventspils ostas kā valsts attīstībai un drošībai stratēģiski nozīmīgas infrastruktūras pārvaldīšanu, sniedzot un attīstot ostas pakalpojumus, kas ir stratēģiski svarīgi tautsaimniecības konkurētspējai un izaugsmei.

Svarīgākie notikumi 2022. gadā

- Lai uzturētu drošus kuģošanas ceļus un nodrošinātu kuģu ienākšanai ostā atbilstošus apstākļus, VO iesaistās Ventspils brīvdostas akvatorijas drošu kuģošanas ceļu (kanāla) dziļumu uzturēšanas (grunts izsmelšanas) darbu izmaksu segšanā atbilstoši VO rīcībā esošajiem finanšu resursiem. 2022. gadā VO sadarbībā ar Satiksmes ministriju ir iesaistījusies Ostu likuma grozījumu redakciju izstrādē, izstrādājusi akcionāra līguma un jauno statūtu projektu.

Plānotie būtiskākie notikumi 2023. gadā

- 2023. gadā, turpinot sadarbību ar Ventspils brīvdostas pārvaldi, VO turpinās iesaistīties Ventspils ostas darbības nodrošināšanā un segt izmaksas, kas saistītas ar Ventspils brīvdostas pārvaldes valdījumā esošās un pārvaldīšanā vai apsaimniekošanā nodotās infrastruktūras un ar to saistīto aktīvu uzturēšanu un izmantošanu. Lai VO varētu sekmīgi izpildīt Ostu likumā noteiktos mērķus un uzdevumus, t.i., nodrošināt Ventspils ostas pārvaldīšanu un juridiskā statusa izmaiņas, aktīvi jārisina jautājumi saistībā ar normatīvo aktu izmaiņu rezultātā paredzētajiem uzdevumiem.

Galvenie finanšu mērķi

- Neto apgrozījums, EUR: 1 570 000 (sasniegts: 2 639 701).
- Peļņa, EUR: 0 (sasniegts: 10 260).
- Pašu kapitāla atdeve (ROE), %: 0 (sasniegts: 20,70).
- Kopējais likviditātes rādītājs: 1,50 (sasniegts: 1,11).

Galvenie nefinanšu mērķi

- Apkalpoti kuģi, skaits: 130 (sasniegts: 195).
- Uzturēts drošs kuģošanas ceļu (kanāla) dziļums (izsmeltās grunts daudzums-m³): 100 000 (sasniegts: 158 296).

Sasniegtie rezultāti

- Atbilstoši MK 2016. gada 9. februāra noteikumu "Kārtība, kādā tiek vērtēti darbības rezultāti un finanšu rādītāji kapitālsabiedrībai, kurā valstij ir izšķiroša ietekme" 2.4. un 9.punktam, Sabiedrības valdes vērtējumā kapitālsabiedrības finanšu un nefinanšu mērķu izpilde ir vērtējama ar "ļoti labi", jo kapitālsabiedrība pilnībā sasniegusi vai pārsniegusi visus plānotos finanšu mērķu un nefinanšu mērķu rezultātīvos rādītājus.

VENTAS OSTA

Pārvaldība

Akciju turētājs – **Satiksmes ministrija**

Akciju turētāja pārstāvis – **Uldis Reimanis**

Padomes priekšsēdētāja – **Iveta Zalpētere**

Padomes loceklis – **Kaspars Lore**

Valdes locekle – **Baiba Vilpa**

Galvenie finanšu rādītāji, tūkst. EUR

	2021	2022
Apgrozījums	1 453,1	2 639,7
Peļņa/zaudējumi	21,6	10,3
EBITDA	21,6	10,3
Aktīvi	325,3	496,8
Pamatkapitāls	35,0	35,0
Pašu kapitāls	56,6	49,6
Investīcijas	0,0	0,0
Samaksātās dividendes valsts budžetā	0,0	13,8
Samaksātās iemaksas valsts un pašvaldību budžetos	-207,3	-351,5
Saņemtie ziedojumi	0,0	0,0
Veiktie ziedojumi	0,0	0,0
No valsts budžeta saņemtais finansējums	0,0	0,0

Galvenie finanšu rādītāji, % un koeficienti

Rentabilitāte (peļņa/apgrozījums), %	1,48	0,39
ROA (peļņa/aktīvi), %	6,63	2,07
ROE (peļņa/pašu kapitāls), %	38,14	20,70
Kopējā likviditāte (īstermiņa aktīvi/īstermiņa kreditori)	1,21	1,11
Saistību ipatsvars (saistības/pašu kapitāls)	4,75	9,02

Citi rādītāji

Nodarbināto skaits	11	9
Vidējā bruto atlīdzība uz vienu nodarbināto gadā, tūkst. EUR	12,1	10,9
Dzimumu attiecība pārvaldē, s/v	5/0	2/1
Gada pārskats pēc SFPS	nē	nē
Izdevumi un/vai kapitālieguldījumi pētniecībā un attīstībā, tūkst. EUR	0,0	0,0
Sagatavots paziņojums par korporatīvo pārvaldību, jā vai nē	nē	nē
Sagatavots nefinanšu paziņojums, jā vai nē	nē	nē

6.4. Sakari

VAS Elektroniskie sakari (VASES)

Reģ. Nr. 40003021907

Komerccabiedrība internetā: www.vases.lv

Valsts līdzdalība 100 %

Saistītie uzņēmumi un kapitāla daļas:

VASES nav līdzdalības citās kapitālsabiedrībās

VASES misija ir nodrošināt valsts ierobežoto resursu (radiofrekvenču spektra un numerācijas) efektīvu pārvaldību un radioiekārtu ierīkošanas tehnisko projektu akceptēšanu, radot priekšnosacījumus elektronisko sakaru tirgus attīstībai atbilstoši sabiedrības un valsts interesēm, kā arī sniegt augstas pievienotās vērtības un kvalitātes komercpakalpojumus.

Vispārējais stratēģiskais mērķis

Nodrošināt racionālu un efektīvu radiofrekvenču spektra un numerācijas resursu pārvaldi elektronisko sakaru nozarē, pilnveidot radiofrekvenču pārvaldības mehānismu, nodrošināt nepārtrauktu radiofrekvenču spektra uzraudzību un efektīvu frekvenču resursu plānošanu, attīstīt elektronisko atļauju apriti, nodrošināt efektīvāku un ātrāku klientu apkalpošanu, piedāvājot arvien vairāk saņemt pakalpojumus e-vidē.

Svarīgākie notikumi 2022. gadā

- Apstiprināta pakalpojumu Pārdošanas stratēģija.
- Stiprināta uzņēmuma kompetence ES līdzfinansētos projektu konkursos – pārskata gadā realizēts 1 ERAF projekts un apstiprināti 4 pētniecības projekti, kuru realizēšanu plānots uzsākt 2023. gadā.
- Apstiprināta monitoringa programmas SKUDRA funkcionālās attīstības stratēģija līdz 2025. gadam.
- Izstrādāts automatizēta rīka prototips ar spēju lokalizēt signālu no viena monitoringa punkta.
- Ieviesti Talantu vadības sistēmas elementi.

Plānotie būtiskākie notikumi 2023. gadā

- Izstrādāt rīku, kurš radiosignāla avota lokācijas noteikšanai izmanto 1 mobilo monitoringa punktu.
- Veikt ilgtspējas indeksa novērtējumu, ieviest saņemtās ekspertu rekomendācijas uzņēmuma labas pārvaldības prakses attīstīšanai.
- Stiprināt VASES kompetenci un pozīcijas ES vai citu ārējo finanšu avotu līdzfinansētos projektu konkursos.
- Ieviest EMS maksājumu iespējas Klientu pašapkalpošanās portālā.
- Talantu vadības sistēmas ietvaros izstrādāt struktūrvienību vadītāju individuālos attīstības plānus.

Galvenie finanšu mērķi

- Ieņēmumi no maksas pakalpojumiem ar likumu noteiktajām funkcijām (izņemot Numerācijas datubāzes uzturēšanas nodrošināšana), milj. EUR: 7,2 (sasniegts: 7,3).
- Ieņēmumi no komercpakalpojumiem, EUR: 729 300 (sasniegts: 1 068 481).
- Tīrā peļņa, EUR: 105 000 (sasniegts: 117 281).
- Realizācijas rentabilitāte, %: 1,3 (sasniegts: 1,4).
- Investīcijas, EUR: 3 076 000 (sasniegts: 1 992 729).

Galvenie nefinanšu mērķi

- Noteiktajā termiņā izskatīto radiofrekvences piešķiruma lietošanas atļauju skaita īpatsvars attiecībā pret pamatotiem piešķiruma pieprasījumiem, %: 100 (sasniegts: 100).
- Īpaši steidzamo radiofrekvences gadījumu īpatsvars pret saņemtajiem steidzamajiem pieteikumiem, kad VASES reaģēšanas ātrums ir bijis <4h, %: 100 (sasniegts: 100).
- Pamatotas klientu sūdzības par radiofrekvences piešķiruma lietošanas atļauju pieprasījumu izskatīšanu un kaitīgo radiosakaru traucējumu pieteikumu izskatīšanu: ≤1 (sasniegts: 0).
- Klientu apkalpošana digitālajā vidē atbilstoši klientu spējām saņemt e-pakalpojumus: Lietotāju skaita, kas reģistrējušies Klientu portālā pieauguma palielinājums attiecībā pret bāzes pieauguma vērtību, %: ≥10 (sasniegts: 28)
- Klientu apmierinātības indekss, %: ≥85 (sasniegts: 90,4).



Pārvaldība

Akciju turētājs – **Vides aizsardzības un reģionālās attīstības ministrija**

Akciju turētāja pārstāvis – **Edvins Balševics**

Padomes priekšsēdētāja – **Ilze Oša**

Padomes locekles – **Tina Kukka,**

Elīta Baklāne-Ansberga, Ieva Ilvesa

Valdes priekšsēdētājs – **Jānis Bārda**

Valdes locekle – **Laila Lūduma**

Galvenie finanšu rādītāji, tūkst. EUR

	2021	2022
Apgrozījums	7 534,7	8 344,0
Peļņa/zaudējumi	99,8	117,3
EBITDA	968,0	1 072,4
Aktīvi	13 082,1	13 610,8
Pamatkapitāls	8 995,6	8 995,6
Pašu kapitāls	9 686,7	9 724,1
Investīcijas	1 539,1	1 992,7
Samaksātās dividendes valsts budžetā	79,1	79,9
Samaksātās iemaksas valsts un pašvaldību budžetos	2 233,7	2 612,1
Saņemtie ziedojumi	0,0	0,0
Veiktie ziedojumi	0,0	0,0
No valsts budžeta saņemtais finansējums	89,2	117,2

Galvenie finanšu rādītāji, % un koeficienti

Rentabilitāte (peļņa/apgrozījums), %	1,32	1,41
ROA (peļņa/aktīvi), %	0,76	0,86
ROE (peļņa/pašu kapitāls), %	1,03	1,21
Kopējā likviditāte (īstermiņa aktīvi/īstermiņa kreditori)	3,22	2,16
Saistību īpatsvars (saistības/pašu kapitāls)	0,21	0,26

Citi rādītāji

Nodarbināto skaits	96	98
Vidējā bruto atlīdzība uz vienu nodarbināto gadā, tūkst. EUR	43,0	45,4
Dzimumu attiecība pārvaldē, s/v	5/1	5/1
Gada pārskats pēc SFPS	nē	nē
Izdevumi un/vai kapitālieguldījumi pētniecībā un attīstībā, tūkst. EUR	96,9	76,4
Sagatavots paziņojums par korporatīvo pārvaldību, ja vai nē	jā	jā
Sagatavots nefinanšu paziņojums, ja vai nē	nē	nē

Sasniegtie rezultāti

- Panākts finansiāls darbības uzlabojums, pārskata gadā palielinot peļņas apjomu par 12 % vairāk nekā plānots.
- Stratēģijā izvirzītais mērķis komercdarbības ieņēmumiem pārskata periodā izpildīts par 147 %.
- Stabila rentabilitātes rādītāju dinamika atbilstoši plānotajam.
- Sasniegts mērķis viedo un zaļo risinājumu ieviešanai uzņēmumā.

VAS Latvijas Pasts (LP)

Reģ. Nr. 40003052790

Komerccabiedrība internetā: www.pasts.lv

Valsts līdzdalība 100 %

Saistītie uzņēmumi un kapitāla daļas:

SIA Mailmaster 100 %

LP pamatdarbības veids ir pasta pakalpojumu sniegšana, maksājumu pakalpojumu sniegšana, mazumtirdzniecība un ar to atbalstu saistītās darbības, kā arī tas ir vienīgais pasta komersants, kas sniedz universālo pasta pakalpojumu iedzīvotājiem visā Latvijas Republikas teritorijā par vienotu tarifu. Pasta pakalpojumu tirgū tiek sniegti tradicionālie pasta pakalpojumi, eksprespasta pakalpojumi un abonēto preses izdevumu piegādes pakalpojumi.

Vispārējais stratēģiskais mērķis

Nodrošināt efektīvu, ērtu un pieejamu uz aktuālajām klientu vajadzībām orientētu kvalitatīvu iekšzemes un pārrobežu pasta pakalpojumu sniegšanu, pamatojoties uz modernu pieeju, informācijas un komunikācijas tehnoloģijām, veicinot pasta pakalpojumu un augstas integritātes un pieejamības pasta tīkla efektīvu darbību un ilgtspējīgu attīstību un stiprinot drošu un uzticama partnera tēlu, kā arī būt līderim Latvijas pasta pakalpojumu tirgū.

Svarīgākie notikumi 2022. gadā

- Lielākais un redzamākais pārskata perioda modernizācijas projekts ir vērienīgā pakomātu tīkla paplašināšanas īstenošana. Attīstot dažādus sūtījumu izsniegšanas risinājumus atbilstoši klientu mūsdienu patēriņa paradumiem, LP 2022. gada augustā uzsāka vērienīgu āra pakomātu izvietojuma procesu, plānojot iegādāties vismaz 120 jaunu pakomātu līdz 2023. gada beigām. Gandrīz 40 jaunās paaudzes āra pakomātu no 2022. gada augusta līdz decembra beigām izvietoti klientiem stratēģiski izdevīgās vietās.

Plānotie būtiskākie notikumi 2023. gadā

- Turpināt aktīvi paplašināt pasta terminālu tīklu, jaunās paaudzes āra pasta terminālus izvietojot klientiem stratēģiski izdevīgās vietās visā valstī.
- Ievērojami uzlabot finanšu pakalpojumu piedāvājumu, piedāvājot klientiem attālinātu piekļuvi saviem līdzekļiem un norēķinu iespējas.
- 2023. gadā sūtījumu ātrākai un ērtākai piegādei plāno izmantot vairāk nekā 100 jaunus un modernus elektrovēlosipēdus, kā arī paredzēts pakāpeniski ieviest videi draudzīgākus transporta līdzekļus.

Galvenie finanšu mērķi

- Neto apgrozījums, milj. EUR: 109,9 (sasniegts: 100).
- Peļņa vai zaudējumi, milj. EUR: 1,1 (sasniegts: 2,2).
- Peļņa pirms procentu maksājumiem, nodokļiem, nolietojuma un amortizācijas atskaitījumiem (EBITDA), milj. EUR: 7,3 (sasniegts: 7,5)
- Pašu kapitāla atdeve ROE, %: 7 (sasniegts: 14).

Galvenie nefinanšu mērķi

- Veikt nerentablu PPSV formu maiņu: 34 (sasniegts: 30).
- Iekšzemes pasta sūtījumu kvalitātes koeficients (D+1, prioritārajai A klases vēstulju korespondencei), %: 90 (sasniegts: 91).
- Paplašināt pasta terminālu tīklu, pasta terminālu skaits: 98 (sasniegts: 115).
- Optimizēt kvalitatīvu pakalpojumu nodrošināšanai nepieciešamo darbinieku skaitu, kopā pārskata perioda beigās: 2673 (sasniegts: 2664).

Sasniegtie rezultāti

LP darbību un pasta nozari kopumā būtiski ietekmēja vairāku ārēju apstākļu kopums: pēc pandēmijas apstākļi loģistikas jomā, Krievijas iebrukums Ukrainā un no tā izrietošās sūtījumu apjoma izmaiņas vairākos virzienos, globālā inflācija un it īpaši energoresursu cenu kāpums, kas iespaidoja gan izmaksas, gan patēriņa paradumus. Šajos apstākļos LP spēja nodrošināt neto apgrozījumu 100 milj. EUR, bet neto peļņu 2,2 milj. EUR apmērā. Investīcijas sasniedza 3,1 milj. EUR.



Pārvaldība

Akciju turētājs – **Satiksmes ministrija**

Akciju turētāja pārstāve – **Ilonda Stepanova**

Padomes priekšsēdētājs – **Raimonds Dūda**

Padomes locekļi – **Anrī Leimanis, Ivars Blumbergs**

Valdes priekšsēdētājs – **Mārcis Vilcāns**

Valdes locekļi – **Kristaps Krūmiņš, Anda Ozola**

Galvenie finanšu rādītāji, tūkst. EUR

	2021	2022
Apgrozījums	105 349,5	100 008,8
Peļņa/zaudējumi	-1 156,6	2 209,6
EBITDA	3 859,1	7 543,5
Aktīvi	142 003,4	129 297,0
Pamatkapitāls	10 578,5	10 578,5
Pašu kapitāls	15 743,9	18 376,7
Investīcijas	1 754,7	2 776,2
Samaksātās dividendes valsts budžetā	0,0	0,0
Samaksātās iemaksas valsts un pašvaldību budžetos	20 414,7	11 710,4
Saņemtie ziedojumi	0,0	0,0
Veiktie ziedojumi	0,0	0,0
No valsts budžeta saņemtais finansējums	6 801,5	7 949,0

Galvenie finanšu rādītāji, % un koeficienti

Rentabilitāte (peļņa/apgrozījums), %	-1,10	2,21
ROA (peļņa/aktīvi), %	-0,81	1,71
ROE (peļņa/pašu kapitāls), %	-7,35	12,02
Kopējā likviditāte (īstermiņa aktīvi/īstermiņa kreditori)	0,94	0,96
Saistību īpatsvars (saistības/pašu kapitāls)	8,00	5,98

Citi rādītāji

Nodarbināto skaits	3 162	2 890
Vidējā bruto atlīdzība uz vienu nodarbināto gadā, tūkst. EUR	10,1	10,6
Dzimumu attiecība pārvaldē, s/v	1/6	1/5
Gada pārskats pēc SFPS	jā	jā
Izdevumi un/vai kapitālieguldījumi pētniecībā un attīstībā, tūkst. EUR	1 380,0	803,6
Sagatavots paziņojums par korporatīvo pārvaldību, ja vai nē	jā	jā
Sagatavots nefinanšu paziņojums, ja vai nē	jā	jā

VAS Latvijas Valsts Radio un Televīzijas Centrs (LVRTC)

Reģ. Nr. 40003011203

Komerccabiedrība internetā: www.lvrtc.lv

Valsts līdzdalība 100 %

Saistītie uzņēmumi un kapitāla daļas: SIA Latvijas Mobilais Telefons 23 %

LVRTC ir viens no vadošajiem elektronisko sakaru pakalpojumu sniedzējiem un tā darbības veids ir radio un tv programmu pārraidīšana, uzticamības un identitātes pakalpojumi, datu pārraides, kiberdrošības risinājumu, datu centru, mākoņdatošanas un infrastruktūras nomas pakalpojumu sniegšana. LVRTC nodrošina un attīsta augstas pieejamības, integritātes un drošības informācijas un IKT infrastruktūru un pakalpojumus, stiprinot valsts efektīvu pārvaldi, drošību un sekmējot tautsaimniecības izaugsmi. LVRTC klienti ir raidorganizācijas, operatori, ministrijas un valsts iestādes, uzņēmumi un iedzīvotāji.

Vispārējais stratēģiskais mērķis

Nodrošināt un attīstīt augstas pieejamības, integritātes un drošības informācijas un komunikācijas tehnoloģiju infrastruktūru un pakalpojumus, stiprinot valsts efektīvu pārvaldi un drošību, kā arī sekmējot tautsaimniecības izaugsmi.

Svarīgākie notikumi 2022. gadā

- Platjoslas projektā izbūvēti 1938 km, izveidoti 261 piekļuves punkti, kopā iznomāti 5 337 km, samazināti nomas tarifi uz 10 eur/km mēnesī.
- Elektroniski parakstīto dokumentu skaits Latvijā pieaudzis par 18 %.
- Uzsākta projekta "Nacionāla līmeņa kvantu komunikācijas infrastruktūras sistēmu un tīklu izveide" īstenošana.
- Uzsākts darbs pie LVRTC SOC (drošības vadības centra) pakalpojuma koncepta un tehnoloģiju izpētes.
- Uzsākts projekts par "vienotās kiberdrošības pārvaldību" ar mērķi attīstīt augstas pievienotās vērtības kiberdrošības pakalpojumus

Plānotie būtiskākie notikumi 2023. gadā

- Elementu uzskaites sistēmas ieviešanas projekta un CRM projekta uzsākšana.
- Platjoslas projekta ietvaros plānots pabeigt vidējās jūdzes piekļuves punktu izbūvi izglītības iestāžu tuvumā.
- Mākoņskaitļošanas resursa sagatavošana GMDSS, AIS un MRCC programmatūras izmitināšanai.
- 5G projektā tiks veikts torņu būvniecības iepirkums.
- Tiks veikta pierobežas projektā programmatūras izstrāde un skaitļošanas iekārtu piegāde.

Galvenie finanšu mērķi

- Neto apgrozījums, milj. EUR: 21,5 (sasniegts: 26,).
- ROE (peļņa koriģēta /pašu kapitāls), %: 0,35 (sasniegts: 0,65).
- Saistības (tikai aizņemtais kapitāls) pret pašu kapitālu, %: 12 (sasniegts: 0).
- Apgrozījums uz vienu darbinieku, tūkst. EUR: 75,1 (sasniegts: 74,7).
- Peļņa pirms procentu maksājumiem, nodokļiem, nolietojuma un amortizācijas atskaitījumiem (EBITDA), milj. EUR: 4,9 (sasniegts: 5,2).

Galvenie nefinanšu mērķi

- Valsts resoru informāciju sistēmu skaits, kas piesaistītas Valsts elektronisko sakaru pakalpojumu centra (VESPC) klientu portfelim, IS skaits: 172 (sasniegts: 160).
- Uzturēt pakalpojumu tehnoloģisko platformu pieejamību SLA līmeni, rādītājs ir nesaņemtie ieņēmumi līdz tūkst. EUR: 5 000 (sasniegts: 0).
- Kiberdrošības portfeli esošo pakalpojumu skaits: 6 (sasniegts: 5).
- Darbinieku lojalitātes un apmierinātības līmenis uzņēmumā virs, %: 70 (sasniegts: 68).

Sasniegtie rezultāti

- Visi peļņas rādītāji tika sasniegti un pārpildīti.
- Apgrozījumā ir pieaugums 14,8 % pret iepriekšējo gadu, plānotais pārsniegts par 22 %.
- Valsts elektronisko sakaru pakalpojumu centra pakalpojumiem pievienojās vēl 36 valsts informācijas sistēmas.
- Kiberdrošības biznesa virzienā izstrādāta attīstības stratēģija.
- Paaugstināts darbinieku lojalitātes un apmierinātības līmenis pret iepriekšējo gadu un virs valsts vidējā līmeņa.



LATVIJAS VALSTS
RADIO UN TELEVĪZIJAS CENTRS

Pārvaldība

Akciju turētājs – **Satiksmes ministrija**

Akciju turētāja pārstāve – **Ilonda Stepanova**

Padomes priekšsēdētājs – **Aldis Greitāns**

Padomes locekļi – **Jānis Leimanis, Normunds Freibergs**

Valdes priekšsēdētājs – **Ģirts Ozols**

Valdes locekļi – **Evījs Taube, Ilze Opmane – Jēgere**

Galvenie finanšu rādītāji, tūkst. EUR

	2021	2022
Apgrozījums	22 064,8	25 216,1
Peļņa/zaudējumi	4 627,1	5 580,9
EBITDA	6 191,0	5 179,7
Aktīvi	142 190,0	190 800,0
Pamatkapitāls	78 454,7	78 454,7
Pašu kapitāls	87 459,5	123 507,8
Investīcijas	9 916,9	5 687,5
Samaksātās dividendes valsts budžetā	1 546,4	3 338,4
Samaksātās iemaksas valsts un pašvaldību budžetos	8 302,6	9 849,4
Saņemtie ziedojumi	0,0	0,0
Veiktie ziedojumi	0,0	0,0
No valsts budžeta saņemtais finansējums	1 788,7	4 891,3

Galvenie finanšu rādītāji, % un koeficienti

Rentabilitāte (peļņa/apgrozījums), %	20,97	22,13
ROA (peļņa/aktīvi), %	3,25	2,93
ROE (peļņa/pašu kapitāls), %	5,29	4,52
Kopējā likviditāte (īstermiņa aktīvi/īstermiņa kreditori)	4,37	5,00
Saistību īpatsvars (saistības/pašu kapitāls)	0,63	0,54

Citi rādītāji

Nodarbināto skaits	265	286
Vidējā bruto atlīdzība uz vienu nodarbināto gadā, tūkst. EUR	27,7	28,5
Dzimumu attiecība pārvaldē, s/v	0/5	2/4
Gada pārskats pēc SFPS	nē	jā
Izdevumi un/vai kapitālieguldījumi pētniecībā un attīstībā, tūkst. EUR	158,2	9,3
Sagatavots paziņojums par korporatīvo pārvaldību, jā vai nē	jā	jā
Sagatavots nefinanšu paziņojums, jā vai nē	nē	nē

SIA Tet (Tet)

Reģ. Nr. 40003052786

Komerccabiedrība internetā: www.tet.lv

Valsts līdzdalība 51 %

Saistītie uzņēmumi un kapitāla daļas:

SIA Lattelecom 100 %

SIA Citrus Solutions 100 %

SIA Telia Latvija 100 %

SIA Latvijas Mobilais telefons 23 %

AS Pirmais Slēgtais Pensiju fonds 42,59 %

Tet ir pasaules klases tehnoloģiju partneris dzīvei un darbam, kas atver tehnoloģiju pasauli un padara to saprotamu un pieejamu ikvienam. Tet nodrošina ātrākos interneta un modernākos televīzijas pakalpojumus, Latvijā rada saturu visplašākajām interesēm un veido vietējos TV kanālus, piedāvā plašu tehnikas klāsta izvēli, sniedz elektroenerģijas un saules paneļu pakalpojumus. Biznesam Tet sniedz plašu IT pakalpojumu klāstu, tostarp kiber aizsardzības, datu centru un mākoņpakalpojumu risinājumus.

Vispārējais stratēģiskais mērķis

Tet nav noteikts vispārējais stratēģiskais mērķis.

Svarīgākie notikumi 2022. gadā

- Prudentia un biržas Nasdaq Riga Latvijas vērtīgāko uzņēmumu topā "TOP101" Tet ieņēma 10. vietu (+ 3 % uzņēmuma vērtībai, salīdzinot ar 2021. gadu).
- Saņemta Latvijas Darba devēju konfederācijas (LDDK) "Līdzsvara balva", kā arī Latvijas Personāla vadīšanas asociācijas Gada balva par elastības iedzīvināšanu Tet grupā darbinieku labbūtībai un par sabiedrības izglītošanu, daloties ar Tet gūto pieredzi.
- Ar optiskā tīkla ieviešanu Latvijā 2022. gadā arī Tet bija starp 3 finalistiem Eiropas Komisijas balvā "The European Broadband Awards".

Plānotie būtiskākie notikumi 2023. gadā

- Turpināt digitālo transformāciju. pārskatot produktu portfeli, pārceļot biznesa procesus un līnijas uz jaunu IT infrastruktūru, uzlabojot un paātrinot klientu pieredzi, apkalpošanu, ceļot efektivitāti.
- Attīstīt jaunās paaudzes saturu un izklaides platformu.
- Palielināt investīcijas optikas tīklu izbūvē un klientu gala iekārtu atjaunināšanā.
- Ilgspējīgai attīstībai koncentrēt uzmanību uz enerģijas efektīvu izmantošanu un atjaunojamību, digitālo iekļaušanu, drošību un privātumu tiešsaistē.

Galvenie finanšu mērķi

- SIA "Tet" ir uzskatāma par privātu kapitālsabiedrību, tādēļ informācija par izvirzītajiem finanšu mērķiem netiek publiski atklāta komercnoslēpuma saglabāšanas interesēs.

Galvenie nefinanšu mērķi

- Nefinanšu mērķi nav izvirzīti, jo kapitālsabiedrība neizstrādā vidējā termiņa darbības stratēģiju saskaņā ar publiskas personas augstākās lēmējinstīcijas noteiktajiem mātes sabiedrības vispārējiem stratēģiskajiem mērķiem.

Sasniegtie rezultāti

- Uzņēmuma vērtība 2022.g ir augusi par 3 %, salīdzinot ar 2021. gadu, sasniegta 452,81 milj. EUR.
- 2022. gadā Tet veica vērienīgus ieguldījumus 37,8 milj. EUR apmērā pamattīkla esošo pakalpojumu pilnveidē, kā arī jaunu risinājumu izstrādē.
- Līdz ar karadarbības uzsākšanos Ukrainā, Tet uzmanības centrā bija arī atbalsts Ukrainas iedzīvotājiem un uzņēmumiem, vienlaikus stiprinot Latvijas valsts un sabiedrības kopējās demokrātiskās un cilvēciskās vērtības.



Pārvaldība

Kapitāla daļu turētājs – **SIA Publisko aktīvu pārvaldītājs Possessor**

Kapitāla daļu turētāja pārstāvis – **SIA Publisko aktīvu pārvaldītājs Possessor valde (Andris Gādmanis, Marina Podvinska, Dace Gaile)**

Padomes priekšsēdētājs – **Klāvs Vasks**

Padomes locekļi – **Jānis Brazovskis, Hannu-Matti Mäkinen, Andersson Sven Johan Bertil, Ilvars Pētersons, Samren Rachel Cecilia, Ieva Jansone-Buka**

Valdes priekšsēdētājs – **Uldis Tatarčuks**

Valdes locekļi – **Gints Bukovskis, Dmitrijs Ņikitins, Alla Krūmiņa**

Galvenie finanšu rādītāji, tūkst. EUR

	2021*	2022*
Apgrozījums	253 253,0	326 656,0
Peļņa/zaudējumi	28 852,0	25 779,0
EBITDA	63 389,0	63 811,1
Aktīvi	351 220,0	381 666,0
Pamatkapitāls	207 852,0	207 852,0
Pašu kapitāls	267 260,0	266 101,0
Investīcijas	35 841,0	37 753,0
Samaksātās dividendes valsts budžetā	15 155,7	13 656,8
Samaksātās iemaksas valsts un pašvaldību budžetos	61 002,6	59 868,2
Saņemtie ziedojumi	0,0	0,0
Veiktie ziedojumi	0,0	201,8
No valsts budžeta saņemtais finansējums	367,5	359,0

Galvenie finanšu rādītāji, % un koeficienti

Rentabilitāte (peļņa/apgrozījums), %	11,39	7,89
ROA (peļņa/aktīvi), %	8,21	6,75
ROE (peļņa/pašu kapitāls), %	10,80	9,69
Kopējā likviditāte (īstermiņa aktīvi/īstermiņa kreditori)	1,55	1,40
Saistību īpatsvars (saistības/pašu kapitāls)	0,31	0,43

Citi rādītāji

Nodarbināto skaits	1 674	1 747
Vidējā bruto atlīdzība uz vienu nodarbināto gadā, tūkst. EUR	24,0	24,9
Dzimumu attiecība pārvaldē, s/v	2/8	3/8
Gada pārskats pēc SFPS	jā	jā
Izdevumi un/vai kapitālieguldījumi pētniecībā un attīstībā, tūkst. EUR	17 134,2	12 857,5
Sagatavots paziņojums par korporatīvo pārvaldību, jā vai nē	n/i	n/i
Sagatavots nefinanšu paziņojums, jā vai nē	jā	jā

* Dati sniegti konsolidēti.

6.5. Nekustamo īpašumu pārvaldīšana



Valsts sabiedrība ar ierobežotu atbildību Šampētera nams (ŠN)

Reģ. Nr. 50003000771

Komerccabiedrība internetā: www.sampeteranams.lv

Valsts līdzdalība 100 %

Saistītie uzņēmumi un kapitāla daļas:

ŠN nav līdzdalības citās kapitālsabiedrībās

ŠN pārvalda un apsaimnieko Labklājības ministrijas nekustamos īpašumus, nodrošina nozares centralizētās iepirkumu iestādes funkciju, kā arī īsteno sadarbību ar ministriju un nozares iestādēm īsteno nekustamo īpašumu pārvaldīšanas un labklājības nozares politikas ilgstošas sociālās aprūpes un sociālās rehabilitācijas institūciju nekustamo īpašumu infrastruktūras pārvaldību.

Vispārējais stratēģiskais mērķis

Sabiedrības interesēs nodrošināt mērķtiecīgu un efektīvu Labklājības ministrijas resora funkciju izpildei nepieciešamo valsts nekustamo īpašumu pārvaldību, tostarp tirgus nepilnības apstākļos īsteno valsts ilgstošas sociālās aprūpes un sociālās rehabilitācijas institūciju nekustamo īpašumu infrastruktūras pārvaldību.

Svarīgākie notikumi 2022. gadā

- Noslēgušās aktivitātes darbības programmas "Veicināt energoefektivitātes paaugstināšanu valsts ēkās" ietvaros. Kopš darbības programmas uzsākšanas kopumā nodrošināti energoefektivitātes pasākumi 7 īpašumā, pārvaldīšanā un apsaimniekošanā esošajos īpašumos.
- Pabeigts ES ANM projekts tipveida būvprojekta senioru ĢVPP infrastruktūras izveidei.
- Uzsākti un pabeigti būtiski infrastruktūras uzlabošanas darbi Labklājības ministrijas valdījumā esošajos nekustamajos īpašumos.

Plānotie būtiskākie notikumi 2023. gadā

- Dalība Eiropas savienības finansētā projektā "Ģimeniskai videi pietuvinātu pakalpojumu infrastruktūras izveide bērniem ar smagiem un ļoti smagiem funkcionāliem traucējumiem".
- Dalība Eiropas savienības Attīstības un noturības mehānisma projektā "Labklājības ministrijas valdījumā esošo ēku vides pieejamības nodrošināšanas pasākumi".

Galvenie finanšu mērķi

- Kopējais likviditātes rādītājs: 1 (sasniegts: 1).
- Peļņa, EUR: 950 (sasniegts: 922).
- Neto apgrozījums, milj. EUR: 2,0 (sasniegts: 2,6).
- Saistības pret pašu kapitālu, %: 267,80 (sasniegts 357,89).

Galvenie nefinanšu mērķi

- Pozitīvs vidējais klientu apmierinātības līmeņa rādītājs (labi, ļoti labi un teicami) kopvērtējumā, %: 76 (sasniegts: 93).
- Mazināt iestāžu administratīvo slogu, nodrošinot tām kvalitatīvu un iestāžu specifiskai atbilstošu saimniecisko pakalpojumu sniegšanu un atslodot tās no neraksturīgo funkciju veikšanas, kā arī nodrošināt likumības, lietderīguma un saimnieciskuma principu ievērošanu labklājības nozares NĪ pārvaldīšanas un saimniecisko iepirkumu procesā, iepirkumu procedūru skaits: 134 (sasniegts: 183).
- Veicināt Kapitālsabiedrības personālrեսурсу profesionālās kompetences paaugstināšanu, darbinieku apmācības: 28 (sasniegts: 55).
- Veicināt ēku energoefektivitātes paaugstināšanu, viedu energovadību un atjaunojamo energoresursu izmantošanu LM NĪ, pasākumu skaits: 7 (sasniegts: 6).

Sasniegtie rezultāti

- Kapitālsabiedrības peļņa 2022. gadā bija 922 EUR, neto apgrozījums 2,6 milj. EUR, salīdzinot ar 2021. gadu, samazinājums nebūtisks. Nodrošināts pozitīvs klientu apmierinātības līmenis, sasniedzot pozitīvu vidējo klientu apmierinātības līmeņa rādītāju 93 % apmērā. Nodrošināta administratīvo un ražošanas ēku izmantošanas efektivitāte, sasniedzot noslodzes koeficientu 99 %. Veiksmīgi nodrošināta centralizētās iepirkumu iestādes funkcija, veikti infrastruktūras uzlabošanas darbi.



ŠAMPĒTERA NAMS

Pārvaldība

Kapitāla daļu turētājs – Labklājības ministrija

Kapitāla daļu turētāja pārstāve – Aija Grinberga

Valdes locekle – Inese Muhka

Galvenie finanšu rādītāji, tūkst. EUR

	2021	2022
Apgrozījums	2 608,1	2 558,9
Peļņa/zaudējumi	0,9	0,9
EBITDA	46,1	32,0
Aktīvi	6 098,2	5 932,7
Pamatkapitāls	335,8	335,8
Pašu kapitāls	877,8	1 290,0
Investīcijas	6,4	153,7
Samaksātās dividendes valsts budžetā	0,0	0,0
Samaksātās iemaksas valsts un pašvaldību budžetos	498,8	786,3
Saņemtie ziedojumi	0,0	0,0
Veiktie ziedojumi	0,0	0,0
No valsts budžeta saņemtais finansējums	196,5	268,9

Galvenie finanšu rādītāji, % un koeficienti

Rentabilitāte (peļņa/apgrozījums), %	0,04	0,04
ROA (peļņa/aktīvi), %	0,02	0,02
ROE (peļņa/pašu kapitāls), %	0,11	0,07
Kopējā likviditāte (īstermiņa aktīvi/īstermiņa kreditori)	1,03	1,02
Saistību īpatsvars (saistības/pašu kapitāls)	5,92	3,58

Citi rādītāji

Nodarbināto skaits	18	18
Vidējā bruto atlīdzība uz vienu nodarbināto gadā, tūkst. EUR	20,2	20,3
Dzimumu attiecība pārvaldē, s/v	1/0	1/0
Gada pārskats pēc SFPS	nē	nē
Izdevumi un/vai kapitālieguldījumi pētniecībā un attīstībā, tūkst. EUR	0,0	0,0
Sagatavots paziņojums par korporatīvo pārvaldību, jā vai nē	nē	nē
Sagatavots nefinanšu paziņojums, jā vai nē	nē	nē

SIA Tiesu namu aģentūra (TNA)

Reģ. Nr. 40003334410

Komerccsabiedrība internetā: www.tna.lv

Valsts līdzdalība 100 %

TNA nav līdzdalības citās kapitālsabiedrībās.

TNA pamatdarbība ir Tieslietu ministrijas, tās padotībā esošo iestāžu un tiesu nodrošināšana ar to funkciju izpildei nepieciešamajām telpām, tieslietu nozares prasībām atbilstoša nekustamo īpašumu pārvaldīšana (t.sk. jaunu ēku būvniecības projektu realizēšana), informācijas tehnoloģiju pakalpojumu sniegšana tieslietu sistēmas institūcijām, kā arī tieslietu sistēmas institūciju darbībai nepieciešamās juridiskās literatūras izdošana.

Vispārējais stratēģiskais mērķis

Nodrošināt stratēģiski svarīgas un tieslietu nozares politikas īstenošanai būtiskas infrastruktūras efektīvu pārvaldību un tieslietu sistēmas institūciju darbībai nepieciešamās juridiskās literatūras izdošanu, ievērojot tieslietu nozares prasības un sekmējot sabiedrības interešu ievērošanu tiesiskuma jomā.

Svarīgākie notikumi 2022. gadā

- Administratīvās ēkas Rīgā, Raiņa bulvārī 15 vides pieejamības infrastruktūras izbūve un ēkas fasādes atjaunošana.
- Ēkas Rīgā, Puškina ielā 14, pielāgošana Valsts zemes dienesta apvienošanai vienā adresē (ēkas trešā stāva darba telpu un fasādes renovācija un daļējs jumta remonts).
- Nekustamā īpašuma Rīgā, Invalīdu ielā 1, vienotās tiesu ekspertīžu iestādes izveides projekta otrais posms – būvprojekta izstrāde.

Plānotie būtiskākie notikumi 2023. gadā

- Administratīvās ēkas Rīgā, Puškina ielā 14, ceturtā stāva darba telpu renovācija un divu liftu izbūve.
- Nekustamā īpašuma Rīgā, Invalīdu ielā 1, vienotās tiesu ekspertīžu iestādes izveides projekta trešais posms – būvniecība.
- Tiesu nama Rīgā, Daugavgrīvas ielā 58, pirmā stāva darba telpu remonts un ēkas vides pieejamības uzlabošana.

Galvenie finanšu mērķi

- Kapitālsabiedrības neto apgrozījumam, salīdzinot ar 2019. gadu, 2022. gadā jāpieaug ne mazāk kā par 2,5, %: 2,5 (sasniegts: 16,4).
- Neto peļņa (peļņa pēc finanšu izmaksām, nodokļu nomaksas un nolietojuma atskaitījumiem) gadā nav mazāka kā 90 000 EUR, EUR: 90 000 (sasniegts: 330 747).
- Maksātspējas rādītājs (pašu kapitāla īpatsvars uzņēmuma kopējā kapitāla struktūrā) robežās no 50 līdz 70, %: 71 (sasniegts: 58,5).

Galvenie nefinanšu mērķi

- Tiesu, Tieslietu ministrijas un tās padotības iestāžu apmierinātība ar nomāto telpu tehnisko stāvokli (novērtēta ar "labi" un "ļoti labi"), % no kopējā vērtējuma: 70 (sasniegts: 60).
- Kopējie kapitālieguldījumi un remontdarbu ieguldījumi nekustamo īpašumu attīstīšanai katrā gadā no TNA kopējā neto apgrozījuma, %: 30 (sasniegts: 34,6).
- Tiesu, Tieslietu ministrijas un tās padotības iestāžu apmierinātība ar TNA sniegtā pakalpojuma sniegšanas ātrumu informācijas tehnoloģiju jomā, % no kopējā vērtējuma: 95 (sasniegts: 89).

Sasniegtie rezultāti

- No 5 finanšu mērķiem 4 tika pilnībā sasniegti, kā arī to izpilde pārsniedza plānoto; 1 tika gandrīz sasniegts.
- No 9 nefinanšu mērķiem 5 tika pilnībā sasniegti vai arī izpilde pārsniedza plānoto; 2 tika gandrīz sasniegti un izpildes novirze no plānotā bija nenozīmīga; 1 izpilde tika pārcelta uz 2023. gadu.
- No 5 darbības (biznesa) mērķiem 3 tika pilnībā sasniegti un to izpilde pārsniedza plānoto, 2 tika gandrīz sasniegti un izpildes novirze no plānotā bija nenozīmīga.



Pārvaldība

Kapitāla daļu turētājs – **Tieslietu ministrija**

Kapitāla daļu turētāja pārstāvis – **Mihails Papsujevičs**

Valdes locekle – **Santa Sausiņa**

Galvenie finanšu rādītāji, tūkst. EUR

	2021	2022
Apgrozījums	8 858,8	9 045,3
Peļņa/zaudējumi	156,3	330,7
EBITDA	2 404,6	2 621,9
Aktīvi	67 360,3	85 499,7
Pamatkapitāls	38 772,0	45 872,6
Pašu kapitāls	42 700,1	50 002,9
Investīcijas	1 924,4	3 132,9
Samaksātās dividendes valsts budžetā	72,9	125,0
Samaksātās iemaksas valsts un pašvaldību budžetos	2 835,5	2 971,5
Saņemtie ziedojumi	0,0	0,0
Veiktie ziedojumi	0,0	0,0
No valsts budžeta saņemtais finansējums	0,0	0,0

Galvenie finanšu rādītāji, % un koeficienti

Rentabilitāte (peļņa/apgrozījums), %	1,76	3,66
ROA (peļņa/aktīvi), %	0,23	0,39
ROE (peļņa/pašu kapitāls), %	0,37	0,66
Kopējā likviditāte (īstermiņa aktīvi/īstermiņa kreditori)	0,97	1,23
Saistību īpatsvars (saistības/pašu kapitāls)	0,58	0,71

Citi rādītāji

Nodarbināto skaits	112	106
Vidējā bruto atlidzība uz vienu nodarbināto gadā, tūkst. EUR	20,4	23,7
Dzimumu attiecība pārvaldē, s/v	1/0	1/0
Gada pārskats pēc SFPS	nē	nē
Izdevumi un/vai kapitālieguldījumi pētniecībā un attīstībā, tūkst. EUR	0,0	0,0
Sagatavots paziņojums par korporatīvo pārvaldību, jā vai nē	nē	nē
Sagatavots nefinanšu paziņojums, jā vai nē	nē	nē

VAS Valsts nekustamie īpašumi (VNĪ)

Reģ. Nr. 40003294758

Komerccsabiedrība internetā: www.vni.lv

Valsts līdzdalība 100 %

Saistītie uzņēmumi un kapitāla daļas:

VAS "Valsts nekustamie īpašumi" nav līdzdalības citās kapitālsabiedrībās

VNĪ ir viena no lielākajām kapitālsabiedrībām Latvijā, kas veic nekustamo īpašumu pārvaldīšanu, apsaimniekošanu un attīstīšanu, kā arī nodrošina valsts institūcijas ar publisko funkciju veikšanai nepieciešamajām telpām. VNĪ vizija "Vieda vide sabiedrībai un mūsdienīgai valsts pārvaldei". VNĪ misija "Būt gādīgam saimniekam, kas saglabā un vairo valsts nekustamo īpašumu vērtību".

Vispārējais stratēģiskais mērķis

Ilgtspējīgi un efektīvi, izmantojot inovatīvus risinājumus un ievērojot augstus darba drošības standartus, sabiedrības interesēs pārvaldīt valsts nekustamos īpašumus, kas ir stratēģiski svarīgi valsts drošībai, nepieciešami valsts institūcijām valsts funkciju veikšanai un valsts vai pašvaldību administratīvās teritorijas attīstībai, vienlaikus sniedzot ieguldījumu mūsdienīgas darba vides principu ieviešanā valsts pārvaldē un būvniecības nozares attīstībā. Valsts akciju sabiedrībai VNĪ nodrošināt lietderīgu rīcību ar valsts funkciju veikšanai neizmantotiem nekustamajiem īpašumiem.

Svarīgākie notikumi 2022. gadā

- 2022. gadā tika pārvērtēta valsts līdzdalība VNĪ un aktualizēts vispārējais stratēģiskais mērķis. Turpmākajos piecos gados VNĪ darbībā tiks akcentēta ilgtspēja, inovācijas, darba drošība un mūsdienīgas darba vides radīšana valsts pārvaldei. 2022. gadā tika uzsākta Latvijas Republikas–Baltkrievijas Republikas ārējās sauszemes robežas infrastruktūras izbūve

Plānotie būtiskākie notikumi 2023. gadā

- Īstenot šādus attīstības projektus: Jaunais Rīgas teātris (Lāčplēša iela 25, Rīga), Latvijas Leļļu teātris (Kr. Barona iela 16/18), Starpdisciplinārā izglītības, kultūras un radošo industriju atbalsta centra "TabFab" izveide (Miera iela 58A, Rīga), LNOB skatuves mākslu dekorāciju darbnīcu un mēģinājumu zāļu komplekss (Meirānu iela 2, Rīga), pabeigt Latvijas Republikas–Baltkrievijas Republikas ārējās sauszemes robežas infrastruktūras izbūves I kārtu.

Galvenie finanšu mērķi

- Neto apgrozījums, milj. EUR: 41,27 (sasniegts: 46,28).
- EBITDA, milj. EUR: 16,13 (sasniegts: 16,75).
- Pozitīvs tīrās peļņas rentabilitātes rādītājs, %: 8,54 (sasniegts: 9,5).
- Pozitīvs pašu kapitāla atdeves rādītājs, %: 1,23 (sasniegts: 1,5).
- Samazināts administratīvo izmaksu apmērs pret apgrozījumu, %: 11,40 (sasniegts: 10).

Galvenie nefinanšu mērķi

- Nodrošināt privātās apbūves valsts zemes gabalu (PAZ) atsavināšanu, noslēgto līgumu skaits: 300 (sasniegts: 369).
- Atsavināt NĪ, kuri nav nepieciešami valsts funkciju veikšanai, atsavināto valsts NĪ skaits: 37 (sasniegts: 89).
- Nodrošināt informācijas sistēmas par valsts NĪ pārvaldīšanu uzturēšanu un informācijas publiskošanu par rīcību ar valstij piederošiem NĪ, kā arī valsts iestāžu nomātiem NĪ, %: 100 (sasniegts: 100).

Sasniegtie rezultāti

- Visi nefinanšu un finanšu mērķi sasniegti.
- 2022. gadā no četriem izvirzītajiem KPI (stratēģiskā līmeņa mērķi) rādītājiem ir sasniegti visi. Ilgtspējas indeksa novērtējums "Platīns", darbinieku iesaistes mērījums 71 TRI*M indeksa punkts, klientu apmierinātības vērtējums 60 TRI*M indeksa punkti un EBITDA rādītājs 16,75 milj. EUR.



Pārvaldība

Kapitāla daļu turētājs – **Finanšu ministrija**

Kapitāla daļu turētāja pārstāve – **Baiba Bāne**

Padomes priekšsēdētājs – **Jānis Garisons**

Padomes locekļi – **Ieva Braunfelde, Jolanta Plūme, Raitis Nešpors**

Valdes priekšsēdētājs – **Renārs Griškevičs**

Valdes locekļi – **Andris Vārna, Jeļena Gavrilova**

Galvenie finanšu rādītāji, tūkst. EUR

	2021	2022
Apgrozījums	41 779,7	46 283,1
Peļņa/zaudējumi	3 401,9	4 392,5
EBITDA	15 250,0	16 750,0
Aktīvi	410 331,9	423 400,2
Pamatkapitāls	142 152,4	146 832,4
Pašu kapitāls	279 212,1	286 107,4
Investīcijas	11 190,0	7 950,0
Samaksātās dividendes valsts budžetā	0,0	2 177,2
Samaksātās iemaksas valsts un pašvaldību budžetos	20 575,0	19 651,3
Saņemtie ziedojumi	0,0	0,0
Veiktie ziedojumi	1,6	2,8
No valsts budžeta saņemtais finansējums	16 010,0	20 780,0

Galvenie finanšu rādītāji, % un koeficienti

Rentabilitāte (peļņa/apgrozījums), %	8,14	9,49
ROA (peļņa/aktīvi), %	0,83	1,04
ROE (peļņa/pašu kapitāls), %	1,22	1,54
Kopējā likviditāte (īstermiņa aktīvi/īstermiņa kreditori)	0,94	1,06
Saistību īpatsvars (saistības/pašu kapitāls)	0,47	0,48

Citi rādītāji

Nodarbināto skaits	374	402
Vidējā bruto atlidzība uz vienu nodarbināto gadā, tūkst. EUR	21,3	23,0
Dzimumu attiecība pārvaldē, s/v	4/3	3/4
Gada pārskats pēc SFPS	jā	jā
Izdevumi un/vai kapitālieguldījumi pētniecībā un attīstībā, tūkst. EUR	0,0	0,0
Sagatavots paziņojums par korporatīvo pārvaldību, jā vai nē	jā	jā
Sagatavots nefinanšu paziņojums, jā vai nē	jā	jā

VSIA Zemkopības ministrijas nekustamie īpašumi (ZMNĪ)

Reģ. Nr. 40003338357

Komerccabiedrība internetā: www.zmni.lv

Valsts līdzdalība 100 %

Saistītie uzņēmumi un kapitāla daļas:

ZMNĪ nav līdzdalības citās kapitālsabiedrībās

ZMNĪ pārvalda turējumā (lietojumā) nodotās Zemkopības ministrijas valdījumā valstij piekritošās un valsts īpašumā esošās zemes vienības, tai skaitā būves, kas atrodas uz tām, nodrošinot Zemkopības ministrijas pakļautības iestādes ar to funkciju veikšanai nepieciešamām telpām. Nodrošina tādu meliorācijas sistēmu pārvaldības mehānismu, kas regulē mitruma režīmu poldera teritorijā, meža masīvos un "jaunajos" ciematos, veicina labākas ražas lauksaimniekiem, ļauj veikt kūdras ieguvu, un nodrošina apdzīvotas teritorijas aizsardzību no plūdiem, būvju un ceļu infrastruktūras drošu ekspluatāciju visā Latvijā. Sniedz meliorācijas kadastra informācijas sistēmas datus par valsts teritoriju daļas attīstības iespējām un ierobežojumiem.

Vispārējais stratēģiskais mērķis

Īstenot pārvaldījumā nodoto valsts teritorijas attīstībai stratēģiski svarīgu valsts īpašumu – meliorācijas sistēmu un hidrotehnisko būvju – un meliorācijas kadastra uzturēšanu, nodrošinot lauksaimniecības un mežsaimniecības zemes resursu ekonomiski izdevīgu, videi draudzīgu un sociāli atbildīgu ilgtspēju.

Svarīgākie notikumi 2022. gadā

- Veikta valsts nozīmes meliorācijas sistēmu uzturēšanas funkciju izpildes tehniskā nodrošinājuma un Meliorācijas kadastra infrastruktūras atjaunošana.
- ES projekta ietvaros atjaunotas 12 valsts nozīmes ūdensnotekas 8,2 milj. EUR apjomā.
- ERAF projekta ietvaros pabeigts Lubānas ezera Ziemeļu dambis 5 km garumā par kopējo summu 6,4 milj. EUR.
- Valsts nekustamo īpašumu atsavināšanas rezultātā valsts budžetā ieskaitīti līdzekļi 109,2 tūkst. EUR apmērā.

Plānotie būtiskākie notikumi 2023. gadā

- Uzsākt īstenot Eiropas Savienības atveseļošanas plānu Atveseļošanas un noturības mehānismā, lai īstenotu projektus ar videi draudzīgiem zaļās un zilās infrastruktūras elementiem, prognozējamais finansējums 33 milj. EUR.
- Tiek plānots 2 nekustamos īpašumus, kuri nav pielāgojami publiskā sektora funkciju īstenošanai, nodot atsavināšanai VAS "Valsts nekustamie īpašumi".

Galvenie finanšu mērķi

- Peļņa, tūkst. EUR: 20 (sasniegts: 18,6).
- Pašu kapitāla atdeve (ROE), %: 0,50 (sasniegts: 0,61).
- Kopējais likviditātes rādītājs: 1 (sasniegts: 1).
- Administratīvo ēku noslodzes koeficients, %: >80 (sasniegts: 79).

Galvenie nefinanšu mērķi

- Novērst applūdināšanas varbūtības apdraudējumu būvju tehnisko noteikumu izdošanas un projektēšanas stadijā, tai skaitā ņemot vērā melioratīvo hidrometrijas posteņu novērojumus, izsniegtu/apstiprinātu projektu skaits: 27 500 (sasniegts: 28 828).
- Regulēto uzturēto ūdensnoteku garums, km: 3 452 (sasniegts: 3 452).
- Sniegt sabiedrībai informāciju par interesējošās valsts teritorijas daļas attīstības iespēju un ierobežojumiem, pielietojot MKIS datus digitālā veidā – sakārtota informācija par meliorētām zemju platībām, milj. ha: 2 (sasniegts: 2).

Sasniegtie rezultāti

- Nefinanšu un finanšu mērķu izpildi būtiski ietekmēja kara darbība Ukrainā, jo strauji sadārdzinājās elektroenerģija un siltumenerģija, vairāki iepirkumi palika bez rezultāta, kā arī citiem sadārdzinājās piedāvātās iepirkuma cenas, rezultātā vairāki rādītāji samazinājās, bet peļņas rādītājs palielinājās par 29 %.



Pārvaldība

Kapitāla daļu turētājs – Zemkopības ministrija

Kapitāla daļu turētāja pārstāvis – Raivis Kronbergs

Valdes locekļi – Māris Muižnieks, Rihards Kancēvičs

Galvenie finanšu rādītāji, tūkst. EUR

	2021	2022
Apgrozījums	18 536,4	12 087,6
Peļņa/zaudējumi	9,7	18,6
EBITDA	302,5	270,0
Aktīvi	13 512,6	16 518,0
Pamatkapitāls	3 422,0	3 422,0
Pašu kapitāls	3 344,4	3 051,7
Investīcijas	239,9	239,9
Samaksātās dividendes valsts budžetā	8,2	6,2
Samaksātās iemaksas valsts un pašvaldību budžetos	2 910,1	2 472,2
Saņemtie ziedojumi	0,0	0,0
Veiktie ziedojumi	0,0	0,0
No valsts budžeta saņemtais finansējums	5 082,9	8 115,8

Galvenie finanšu rādītāji, % un koeficienti

Rentabilitāte (peļņa/apgrozījums), %	0,05	0,15
ROA (peļņa/aktīvi), %	0,07	0,11
ROE (peļņa/pašu kapitāls), %	0,29	0,61
Kopējā likviditāte (īstermiņa aktīvi/īstermiņa kreditori)	1,01	0,98
Saistību īpatsvars (saistības/pašu kapitāls)	3,04	4,41

Citi rādītāji

Nodarbināto skaits	150	146
Vidējā bruto atlīdzība uz vienu nodarbināto gadā, tūkst. EUR	15,1	16,1
Dzimumu attiecība pārvaldē, s/v	0/2	0/2
Gada pārskats pēc SFPS	nē	nē
Izdevumi un/vai kapitālieguldījumi pētniecībā un attīstībā, tūkst. EUR	0,0	0,0
Sagatavots paziņojums par korporatīvo pārvaldību, jā vai nē	nē	nē
Sagatavots nefinanšu paziņojums, jā vai nē	nē	nē

6.6. Veselības aprūpe



VSIA Bērnu klīniskā universitātes slimnīca (BKUS)

Reģ. Nr. 40003457128

Komerccsabiedrība internetā: www.bkus.lv

Valsts līdzdalība 100 %

Saistītie uzņēmumi un kapitāla daļas:

BKUS nav līdzdalības citās kapitālsabiedrībās

BKUS ir lielākā specializētā daudzprofilu ārstniecības iestāde Latvijā, kas nodrošinām plaša spektra terciārā līmeņa, neatliekamās palīdzības un plānveida pakalpojumus bērniem stacionārā un ambulatori, klīnisko bāzi ārstniecības personu izglītībai un zināšanu pārnesi uz reģioniem, sniedz sociālā atbalsta pakalpojumus un interešu izglītības aktivitātes.

Vispārējais stratēģiskais mērķis

Saglabāt, uzlabot un atjaunot bērnu veselību, nodrošinot kvalitatīvus, efektīvus un pieejamus plaša spektra terciārā līmeņa, neatliekamās un plānveida veselības aprūpes pakalpojumus bērniem, vienlaikus nodrošinot klīnisko bāzi ārstniecības personu izglītībai un zināšanu pārnesi uz reģioniem, kā arī veicinot zinātnes un pētniecības attīstību.

Svarīgākie notikumi 2022. gadā

- Veiktas unikālas operācijas – pirmo reizi bērnam veikta "augošu" kaulu implantu ievietošana, īpašu elektrodu implantācija epilepsijas pacientam.
- Sadarbībā ar Karolīnskas universitātes slimnīcu un tās EKMO (ekstrakorporālā membrānveida oksigenācija) centru veiksmīgi nodrošināta pirmā pacienta – bērna ārstēšana.
- Pakalpojumi jauniešiem no 18 līdz 25 gadu vecumam. Pieejams ginekologs jaunietēm un dermatovenerologs puišiem, kā arī alergologs, neirologs, otorinolaringologs (LOR), galvas asinsvadu doplerogrāfija, datortomogrāfija.
- Darbu uzsāka Latvijā pirmā Mātes piena banka.
- Sekmīgi noslēgušies 2 auditi: slimnīcas resertifikācijas atbilstībai LVS EN ISO 9001 un laboratorijas atbilstībai LVS EN ISO 15189.
- Darbu uzsācis portāls veselapasaule.lv – plaša uzticama informācijas bāze par bērnu un jauniešu veselību.

Plānotie būtiskākie notikumi 2023. gadā

- Līdz gada beigām darbu uzsāks jaunizveidotais Bērnu un jauniešu psihiskās veselības centrs.
- NMPON un Ambulatorā aprūpes centra būvniecības progress un komandas sagatavošana jaunajam darbības modelim 2024. gadā.
- Ārstniecības procesu vadības transformācija slimnīcas un nacionālā mērogā.
- Metodisko vadības centru izveides aizsākšana un portāla Vesela Pasaule attīstīšana.

Galvenie finanšu mērķi

- Peļņa, tūkst. EUR: >0 (sasniegts: 179,7).
- Kopējās likviditātes rādītājs: >=1 (sasniegts: 1,19).
- Kapitāla struktūra (saistības pret pašu kapitālu): <3 (sasniegts: 1,20).

Galvenie nefinanšu mērķi

- Atlikto plānveida operāciju skaits, %: <10 (sasniegts: 5,69).
- Mirstība stacionārā, %: <0,3 (sasniegts: 0,21).
- Kopējais reģistrēto pacientu drošības gadījumu skaits: >450 (sasniegts: 729).
- Klientu apmierinātība ar stacionāra pakalpojumiem, %: 72 (sasniegts: 66,30).
- Atbilstības apliecinājumi par Starptautiski atzīto standartu prasību izpildi (sertifikāti, akreditācijas apliecības, licences): ISO 9001 (sasniegts: ISO 9001).

Sasniegtie rezultāti

- Sasniegti 4 no 5 finanšu mērķa rezultativajiem rādītājiem. Neto apgrozījums periodā palielinājies par nepilniem 4 %, rezultātu sasniegšanā svarīga nozīme bijusi papildu finansējumam Covid-19 uzliesmojuma un seku novēršanai, vīrs līguma pakalpojumu apmaksai, t.sk., pakalpojumiem Ukrainas iedzīvotājiem.
- Sasniegti 13 no 16 nefinanšu mērķu rezultativajiem rādītājiem. Vairāk kā 95 % darbinieku pozitīvi vērtē mūs kā darba devēju. Ir izdevies nodrošināt aprūpes personālu tuvu nepieciešamajam.



Bērnu klīniskā universitātes slimnīca

Pārvaldība

Kapitāla daļu turētājs – **Veselības ministrija**

Kapitāla daļu turētāja pārstāve – **Indra Dreika**

Padomes priekšsēdētāja – **Katrīne Judovica**

Padomes locekļi – **Jekaterina Stūge, Jari Petaja**

Valdes priekšsēdētājs – **Valts Ābols**

Valdes locekles – **Zane Straume, Iluta Riekstiņa**

Galvenie finanšu rādītāji, tūkst. EUR

	2021	2022
Apgrozījums	74 904,7	77 658,5
Peļņa/zaudējumi	103,5	179,7
EBITDA	5 082,3	4 984,8
Aktīvi	84 242,2	98 714,6
Pamatkapitāls	33 863,2	42 169,7
Pašu kapitāls	36 559,0	44 949,5
Investīcijas	10 527,5	16 464,7
Samaksātās dividendes valsts budžetā	0,0	0,0
Samaksātās iemaksas valsts un pašvaldību budžetos	20 181,1	22 871,6
Saņemtie ziedojumi	911,2	1 303,1
Veiktie ziedojumi	0,0	0,0
No valsts budžeta saņemtais finansējums	86 178,2	73 022,7

Galvenie finanšu rādītāji, % un koeficienti

Rentabilitāte (peļņa/apgrozījums), %	0,14	0,23
ROA (peļņa/aktīvi), %	0,12	0,18
ROE (peļņa/pašu kapitāls), %	0,28	0,40
Kopējā likviditāte (īstermiņa aktīvi/īstermiņa kreditori)	1,20	1,19
Saistību īpatsvars (saistības/pašu kapitāls)	1,30	1,20

Citi rādītāji

Nodarbināto skaits	2 013	2 053
Vidējā bruto atlidzība uz vienu nodarbināto gadā, tūkst. EUR	19,2	19,4
Dzimumu attiecība pārvaldē, s/v	4/2	4/2
Gada pārskats pēc SFPS	jā	jā
Izdevumi un/vai kapitālieguldījumi pētniecībā un attīstībā, tūkst. EUR	0,0	0,0
Sagatavots paziņojums par korporatīvo pārvaldību, jā vai nē	jā	jā
Sagatavots nefinanšu paziņojums, jā vai nē	jā	jā

VSIA Bērnu psihoneiroloģiskā slimnīca "Ainaži" (Ainaži)

Reģ. Nr. 44103017181

Komerccsabiedrība internetā: www.ainazuslimnica.lv

Valsts līdzdalība 100 %

Saistītie uzņēmumi un kapitāla daļas:

"Ainaži" nav līdzdalības citās kapitālsabiedrībās.

"Ainaži" ir vienīgais specializētais stacionārs valstī, kurš sniedz kvalificētu un profesionālu psihiatrisko palīdzību bērniem un pusaudžiem ar ilgstošiem psihiskiem traucējumiem un saslimšanām. Slimnīcā strādā pilna apjoma multiprofesionāla komanda, pieejami visu profilu speciālisti, aktīvi darbojas hidroterapijas nodaļa. Ārstēšanas un rehabilitācijas process notiek līdz psihiskā stāvokļa stabilizācijai, kas ļauj garīgās veselības aprūpi turpināt ārpusstacionāra apstākļos dzīves vietā un pēc iespējas integrēt sabiedrībā un izglītības sistēmā. Uzsākts process ambulatorā ārstniecības un rehabilitācijas darba paplašināšanai iesaistot tajā esošos ārstniecības un rehabilitācijas speciālistus, veidojot reģionālu psihiskās veselības centru.

Vispārējais stratēģiskais mērķis

Saglabāt, uzlabot un atjaunot bērnu un jauniešu psihisko veselību, nodrošinot kvalitatīvu, efektīvu, uz pacientu vērstu psihiatrijas pakalpojumu sniegšanu ilgstoši slimojošiem Latvijas bērniem un jauniešiem.

Svarīgākie notikumi 2022. gadā

- Slimnīcā veiksmīgi strādā multiprofesionālā komanda – stacionāra pacientiem pieejami visu profilu rehabilitācijas speciālisti. Komandai pievienojusies mākslas terapiete.
- Ekspluatācijā nodots viegla konstrukcijas angārs ar pievedceļa izbūvi.
- Izveidota Sensorā istaba.

Plānotie būtiskākie notikumi 2023. gadā

- Tiks nojaukta vecā slimnīcas ēka un hlorētava, kas atzīta par avārijas stāvoklī esošu un vidi degradējošu objektu.
- Slimnīcas ēkas otrā stāva ventilācijas/kondicionēšanas sistēmas izveidošana pacientu palātās.
- Plānota vienas novērošanas – izolācijas telpas izbūve – palātās pārbūve pacientu un personāla drošības uzlabošanai.

Galvenie finanšu mērķi

- Peļņa vai zaudējumi, tūkst. EUR: 10,4 (sasniegts: 26,8).
- Pamatdarbības neto naudas plūsma, tūkst. EUR: 57,4 (sasniegts: 70,9).
- Kopējās likviditātes rādītājs: 4 (sasniegts: 3,14).
- Kapitāla struktūra (saistības pret pašu kapitālu), %: 103 (sasniegts: 101).
- Investīciju plāna izpilde, tūkst. EUR: 33 (sasniegts: 194,7).

Galvenie nefinanšu mērķi

- Kopējais stacionāro gultu skaits: 45 (sasniegts: 45).
- Strādājošo ārstniecības personu vecuma grupā no 25 līdz 40 gadiem īpatsvars no kopējā strādājošo ārstniecības personu skaita, %: 29 (sasniegts: 27).
- Vidējais ārstēšanās ilgums stacionārā, dienas: 85 (sasniegts: 72).
- Gultu noslodze, %: 80 (sasniegts: 56).

Sasniegtie rezultāti

- Pārskata periodā dēļ ieviestajiem pasākumiem Covid-19 izplatības ierobežošanai diennakts stacionārā samazinājās pacientu plūsma un gultu noslodze. Ņemot vērā iepriekš minēto, kā arī no NVD saņemtās kompensācijas par gaidīšanas režīma nodrošināšanu, individuālo aizsardzības līdzekļu iegādi, piemaksām pie darba algas par Covid-19 pacientu aprūpi, pārdomātu darbinieku darba laika plānošanu, enerģētisko resursu lietošanu taupības režīmā kapitālsabiedrība 2022. gadu noslēdza ar peļņu.



Pārvaldība

Kapitāla daļu turētājs – **Veselības ministrija**

Kapitāla daļu turētāja pārstāve – **Indra Dreika**

Valdes loceklis – **Aigars Kišuro**

Galvenie finanšu rādītāji, tūkst. EUR

	2021	2022
Apgrozījums	1 904,1	1 931,5
Peļņa/zaudējumi	129,4	26,8
EBITDA	185,4	77,7
Aktīvi	4 294,9	4 338,5
Pamatkapitāls	1 683,4	1 683,4
Pašu kapitāls	2 136,0	2 162,9
Investīcijas	14,4	194,7
Samaksātās dividendes valsts budžetā	0,0	0,0
Samaksātās iemaksas valsts un pašvaldību budžetos	647,0	651,4
Saņemtie ziedojumi	0,0	0,0
Veiktie ziedojumi	0,0	0,0
No valsts budžeta saņemtais finansējums	1 908,8	1 930,1

Galvenie finanšu rādītāji, % un koeficienti

Rentabilitāte (peļņa/apgrozījums), %	6,80	1,39
ROA (peļņa/aktīvi), %	3,01	0,62
ROE (peļņa/pašu kapitāls), %	6,06	1,24
Kopējā likviditāte (īstermiņa aktīvi/īstermiņa kreditori)	4,43	3,14
Saistību īpatsvars (saistības/pašu kapitāls)	1,01	1,01

Citi rādītāji

Nodarbināto skaits	87	83
Vidējā bruto atlidzība uz vienu nodarbināto gadā, tūkst. EUR	14,3	14,9
Dzimumu attiecība pārvaldē, s/v	0/1	0/1
Gada pārskats pēc SFPS	nē	nē
Izdevumi un/vai kapitālieguldījumi pētniecībā un attīstībā, tūkst. EUR	0,0	0,0
Sagatavots paziņojums par korporatīvo pārvaldību, jā vai nē	nē	nē
Sagatavots nefinanšu paziņojums, jā vai nē	nē	nē

VSIA Daugavpils psihoneiroloģiskā slimnīca (DPNS)

Reģ. Nr. 50003407881
Komerccabiedrība internetā: www.dpns.gov.lv
Valsts līdzdalība 100 %
DPNS nav līdzdalības citās kapitālsabiedrībās.

DPNS ir viena no lielākajām psihiatriskā profila ārstniecības iestādēm Latvijā, kas nodrošina Latgales reģiona un Latvijas iedzīvotājiem visu nepieciešamo garīgās veselības aprūpes pakalpojumu spektru, ieskaitot mājas garīgās veselības aprūpes pakalpojumus, ambulatorās psihiskās veselības aprūpes pakalpojumus, stacionāros psihiskās veselības aprūpes pakalpojumus, tai skaitā piespiedu ārstēšanu pēc tiesas lēmuma, un ilgstošas sociālās aprūpes un sociālās rehabilitācijas pakalpojumus.

Vispārējais stratēģiskais mērķis

Saglabāt, uzlabot un atjaunot iedzīvotāju veselību, nodrošinot uz pacientu vērstu, kvalitatīvu neatliekamās, plānveida un ilgstošās psihiatrijas pakalpojumu sniegšanu Latgales reģiona un Latvijas iedzīvotājiem.

Svarīgākie notikumi 2022. gadā

- Pabeigti energoefektivitātes paaugstināšanas būvdarbi ēkā Siguldas ielā 24, Daugavpili projekta Nr. 4.2.1.2/20/1/008 ietvaros. Nomainīti visi ēkas logi, ārdurvis, nosiltināta fasāde, pamati un bēniņi, nomainīts jumts, izbūvēta zibens aizsardzības sistēma.
- Pabeigti kanalizācijas un ūdensvada cauruļu nomainīšanas būvdarbi objektā Siguldas ielā 24, Daugavpili.
- Pabeigti katlu mājas telpu pārbūves darbi, kuru ietvaros veikta logu un ārdurvju nomainīšana, iekšējā komunikāciju un sistēmu atjaunošana, iekštelpu atjaunošana, teritorijas labiekārtošana.

Plānotie būtiskākie notikumi 2023. gadā

- Pabeigt uzsāktos mācību centra ēkas pārbūves būvdarbus, kas ietver ēkas energoefektivitātes paaugstināšanas darbus, pandusa izbūvi, pagrabā ieejas mezgla pārbūvi un telpu remontdarbus.
- Pabeigt uzsāktos 1.būvniecības kārtas būvdarbus objektā "Alejas", Kraujas, Gārsenes pag., Jēkabpils novads. Būvdarbi paredz maģistrālā ārējā ūdensvada būvniecību un kanalizācijas cauruļvada pārbūvi.
- Uzsākt 2. kārtas būvniecības darbus – ārējā apgaismojuma atjaunošanu, teritorijas labiekārtošanu un kanalizācijas tīklu cauruļvadu pārbūvi.

Galvenie finanšu mērķi

- Peļņa vai zaudējumi, tūkst. EUR: 15 (sasniegts: 338,0).
- Pamatdarbības neto naudas plūsma, tūkst. EUR: 600 (sasniegts: 1 045).
- Kopējās likviditātes rādītājs: 1,37 (sasniegts: 1,49).
- Investīciju plāna izpilde, EUR: 1 674 300 (sasniegts: 1 670 097).

Galvenie nefinanšu mērķi

- Vidējais gaidīšanas laiks uz valsts apmaksāto plānveida ambulatoro psihiatra konsultāciju, dienas: 28 (sasniegts: 25).
- lievstas Aknistes slimnīcā pacientu brīvā laika aktivitāšu tehnoloģijas un rehabilitācijas programmas, skaits: 3 (sasniegts: 3).
- Kopējais stacionāro gultu skaits (perioda (gada) beigās): 720 (sasniegts: 702).
- SPKC organizētajā pacientu ziņotās pieredzes mērījumos (PREM) pacienti ir apmierināti ar sniegto pakalpojumu, %: 95 (sasniegts: 95).

Sasniegtie rezultāti

- Pārskata periodā par 3 292 apmeklējumiem ir pieaudzis ambulatoro apmeklējumu skaits, jo ambulatorie pakalpojumi ir stratēģiski prioritārie pakalpojumi, lai veicinātu sabiedrībā balstītu pakalpojumu attīstību un mazinātu stacionāro resursu noslodzi.
- 2022. gadā nav nevienas pamatotas sūdzības Veselības inspekcijā par veselības aprūpes pakalpojumu kvalitāti.
- Par 3,4 dienām samazinājies vidējais ārstēšanās ilgums (dienās, izņemot Aknistes slimnīcu).



Pārvaldība

Kapitāla daļu turētājs – **Veselības ministrija**
Kapitāla daļu turētāja pārstāve – **Indra Dreika**
Valdes priekšsēdētāja – **Sarmīte Ķikuste**
Valdes loceklis – **Reinis Joksts**

Galvenie finanšu rādītāji, tūkst. EUR

	2021	2022
Apgrozījums	20 800,9	22 543,1
Peļņa/zaudējumi	30,1	338,0
EBITDA	703,2	1 041,1
Aktīvi	30 417,7	32 107,6
Pamatkapitāls	16 649,6	16 668,8
Pašu kapitāls	19 756,7	20 094,6
Investīcijas	602,9	1 670,1
Samaksātās dividendes valsts budžetā	0,0	0,0
Samaksātās iemaksas valsts un pašvaldību budžetos	7 047,6	7 412,3
Saņemtie ziedojumi	2,87	0,00
Veiktie ziedojumi	0,00	0,00
No valsts budžeta saņemtais finansējums	29 975,76	21 858,27

Galvenie finanšu rādītāji, % un koeficienti

Rentabilitāte (peļņa/apgrozījums), %	0,14	1,50
ROA (peļņa/aktīvi), %	0,10	1,05
ROE (peļņa/pašu kapitāls), %	0,15	1,68
Kopējā likviditāte (īstermiņa aktīvi/īstermiņa kreditori)	1,41	1,49
Saistību īpatsvars (saistības/pašu kapitāls)	0,54	0,60

Citi rādītāji

Nodarbināto skaits	944	961
Vidējā bruto atlidzība uz vienu nodarbināto gadā, tūkst. EUR	15,0	15,4
Dzimumu attiecība pārvaldē, s/v	1/1	1/1
Gada pārskats pēc SFPS	jā	jā
Izdevumi un/vai kapitālieguldījumi pētniecībā un attīstībā, tūkst. EUR	602,9	1 670,1
Sagatavots paziņojums par korporatīvo pārvaldību, jā vai nē	nē	jā
Sagatavots nefinanšu paziņojums, jā vai nē	jā	jā

VSIA Iekšlietu ministrijas poliklinika (IMP)

Reģ. Nr. 40003400059
Komerccabiedrība internetā: www.poliklinika.iem.gov.lv
Valsts līdzdalība 100 %
Saistītie uzņēmumi un kapitāla daļas:
IMP nav līdzdalības citās kapitālsabiedrībās

IMP ir ambulatora ārstniecības iestāde, kas nodrošina primāro un sekundāro ambulatoro veselības aprūpi. Vienlaikus IMP izveidotā Centrālā medicīniskās ekspertīzes komisija veic Iekšlietu ministrijas sistēmas iestāžu un leslodzījuma vietu pārvaldes amatpersonu ar speciālajām dienesta pakāpēm un amatpersonu kandidātu veselības stāvokļa pārbaudes, tādējādi līdzdarbojoties efektīvas personāla politikas veidošanā nozarē.

Vispārējais stratēģiskais mērķis

Sniegt pakalpojumus, kas ir stratēģiski svarīgi valsts drošībai, piedaloties dienesta pienākumu izpildei atbilstoša personāla nodrošināšanā Iekšlietu ministrijas sistēmas iestādēs un leslodzījuma vietu pārvaldē, un veikt amatpersonu ar speciālajām dienesta pakāpēm veselības stāvokļa kontroli, kā arī nodrošināt sabiedrības interešu īstenošanu, sniedzot ambulatorās veselības aprūpes pakalpojumus.

Svarīgākie notikumi 2022. gadā

- Iegādāta moderna ultrasonogrāfijas iekārta.
- Pievienošanās medicīniskās diagnostikas informācijas sistēmai DATAMED.
- Saimnieciskais gads, neskatoties uz inflāciju un izmaksu pieaugumu, pabeigts bez zaudējumiem.

Plānotie būtiskākie notikumi 2023. gadā

- Turpināt veidot polikliniku par mūsdienīgu, veselības aprūpes tirgū konkurējošu uzņēmumu, lai nodrošinātu kvalitatīvāku un pieejamāku ambulatoro veselības aprūpi.
- Turpināt datu uzskaites un informācijas sistēmu pilnveidošanu.

Galvenie finanšu mērķi

- Neto apgrozījums, milj. EUR: 2,3 (sasniegts: 2,99).
- Pašu kapitāla atdeves rādītājs, %: 0,14 (sasniegts: 0,35).
- Peļņa, EUR: 800 (sasniegts: 2 016).
- Kopējā likviditāte: 3 (sasniegts: 2,12).

Galvenie nefinanšu mērķi

- Amatpersonu ar speciālajām dienesta pakāpēm kandidātu veselības pārbaūžu skaits gadā: 1 000 (sasniegts: 759).
- Amatpersonu ar speciālajām dienesta pakāpēm veselības pārbaūžu skaits gadā: 14 900 (sasniegts: 13 939).
- Apmeklējumu skaits pie ģimenes ārstiem: 17 500 (sasniegts: 33 973).
- Apmeklējumu skaits pie speciālistiem: 21 500 (sasniegts: 19 640).

Sasniegtie rezultāti

- Neto apgrozījuma pieaugums 25,3 %. To veidoja piemaksas par Covid-19, kā arī līdzekļi ārstniecības personu atlidzības palielināšanai.
- Pārbaudāmo amatpersonu ar speciālajām dienesta pakāpēm skaita samazināšanās ir saistīta ar Iekšlietu ministrijas amatpersonu ar speciālajām dienesta pakāpēm skaita samazināšanos.
- Apmeklējumu pie ārstiem skaita izmaiņas ir Covid-19
- sekas un ietekme.



Pārvaldība

Kapitāla daļu turētājs – **Iekšlietu ministrija**
Kapitāla daļu turētāja pārstāvis – **Dmitrijs Trofimovs**
Valdes loceklis – **Didzis Āzens**

Galvenie finanšu rādītāji, tūkst. EUR

	2021	2022
Apgrozījums	2 961,5	2 993,0
Peļņa/zaudējumi	1,3	2,0
EBITDA	43,8	27,2
Aktīvi	938,0	917,0
Pamatkapitāls	571,7	571,7
Pašu kapitāls	569,5	570,5
Investīcijas	52,6	130,2
Samaksātās dividendes valsts budžetā	0,0	0,0
Samaksātās iemaksas valsts un pašvaldību budžetos	975,5	1 066,3
Saņemtie ziedojumi	0,0	0,0
Veiktie ziedojumi	0,0	0,0
No valsts budžeta saņemtais finansējums	2 168,3	2 164,5

Galvenie finanšu rādītāji, % un koeficienti

Rentabilitāte (peļņa/apgrozījums), %	0,04	0,07
ROA (peļņa/aktīvi), %	0,13	0,22
ROE (peļņa/pašu kapitāls), %	0,22	0,35
Kopējā likviditāte (īstermiņa aktīvi/īstermiņa kreditori)	2,33	2,12
Saistību īpatsvars (saistības/pašu kapitāls)	0,65	0,61

Citi rādītāji

Nodarbināto skaits	133	134
Vidējā bruto atlidzība uz vienu nodarbināto gadā, tūkst. EUR	19,0	18,9
Dzimumu attiecība pārvaldē, s/v	0/1	0/1
Gada pārskats pēc SFPS	nē	nē
Izdevumi un/vai kapitālieguldījumi pētniecībā un attīstībā, tūkst. EUR	0,0	0,0
Sagatavots paziņojums par korporatīvo pārvaldību, jā vai nē	nē	nē
Sagatavots nefinanšu paziņojums, jā vai nē	nē	nē

SIA Ludzas medicīnas centrs (LMC)

Reģ. Nr. 40003258973

Komerccabiedrība internetā: www.ludzahospital.lv

Valsts līdzdalība 57,95 %

Saistītie uzņēmumi un kapitāla daļas:

LMC nav līdzdalības citās kapitālsabiedrībās

LMC sniedz pirmā līmeņa aprūpes slimnīcas stacionāros veselības aprūpes pakalpojumus, sekundāros ambulatoros veselības aprūpes pakalpojumus, veselības aprūpi mājās, zobu higiēnas pakalpojumus, ambulatoros laboratoriskos pakalpojumus un īslaicīgu sociālo aprūpi.

Vispārējais stratēģiskais mērķis

Nav apstiprināts.

Svarīgākie notikumi 2022. gadā

- Pārskata periodā veikta ambulatorās daļas ēkas siltināšanas būvprojekta izstrāde un apliecinājuma kartes izstrāde iekšējai ūdensapgādei un kanalizācijai. Veikti ieguldījumi infrastruktūras atjaunošanā un attīstībā, iegādājoties velo treniņierīci Spirit XBU55, pacienta dozas mērītāju DAP Kermax-plus ar jonizācijas kameru, masāžas kušetes, gaisa kondicionēšanas sistēmas aprīkojumu, datortehniku u.c.

Plānotie būtiskākie notikumi 2023. gadā

- 2023. gadā kapitālsabiedrība plāno uzsākt Ambulatorās daļas ēkas siltināšanas darbus un telpu remontu, veikt garāžas korpusa vārtu nomaiņu un Saimniecības daļas ēkas ārējo remontdarbus. 2023. gadā plāno iegādāties GE Healthcare ultrasonogrāfijas iekārtu Voluson S10BT22, transportlīdzekli pacientu pārvadāšanai, apkures katlu u.c.

Galvenie finanšu mērķi

- Peļņa vai zaudējumi, tūkst. EUR: 102,2 (sasniegts: 399,4).
- Pamatdarbības neto naudas plūsma, tūkst. EUR: 86,9 (sasniegts: 458,1).
- Kopējās likviditātes rādītājs: 2,41 (sasniegts: 3,66).
- Investīciju plāna izpilde, tūkst. EUR: 320,5 (sasniegts: 132,9).

Galvenie nefinanšu mērķi

- Gultu noslodze, %: 77 (sasniegts: 69).
- Kopējais stacionāra gultu skaits perioda beigās: 50 (sasniegts: 45).
- Vidējais ārstēšanās ilgums, dienas: 8 (sasniegts 8,05).

Sasniegtie rezultāti

- Pārskata periodā kapitālsabiedrība ir daļēji sasniegusi plānotos nefinanšu un finanšu mērķus ar novirzēm, kas nav būtiskas, izņemot vidējo ārstēšanās ilgumu, jo Covid-19 izplatības seku rezultātā palielinājās pacientu ārstēšanās ilgums.



Pārvaldība

Kapitāla daļu turētājs – **Veselības ministrija**

Kapitāla daļu turētāja pārstāve – **Indra Dreika**

Valdes loceklis – **Juris Atstupens**

Galvenie finanšu rādītāji, tūkst. EUR

	2021	2022
Apgrozījums	4 552,6	4 550,5
Peļņa/zaudējumi	130,9	399,4
EBITDA	394,4	681,5
Aktīvi	9 607,2	9 750,7
Pamatkapitāls	7 321,7	7 321,7
Pašu kapitāls	7 762,2	8 288,1
Investīcijas	478,5	307,2
Samaksātās dividendes valsts budžetā	0,0	0,0
Samaksātās iemaksas valsts un pašvaldību budžetos	1 381,2	1 371,7
Saņemtie ziedojumi	0,0	0,0
Veiktie ziedojumi	0,0	0,0
No valsts budžeta saņemtais finansējums	4 197,2	4 121,1

Galvenie finanšu rādītāji, % un koeficienti

Rentabilitāte (peļņa/apgrozījums), %	2,88	8,78
ROA (peļņa/aktīvi), %	1,36	4,10
ROE (peļņa/pašu kapitāls), %	1,69	4,82
Kopējā likviditāte (īstermiņa aktīvi/īstermiņa kreditori)	1,88	3,66
Saistību īpatsvars (saistības/pašu kapitāls)	0,24	0,18

Citi rādītāji

Nodarbināto skaits	181	175
Vidējā bruto atlīdzība uz vienu nodarbināto gadā, tūkst. EUR	15,7	15,6
Dzimumu attiecība pārvaldē, s/v	0/1	0/1
Gada pārskats pēc SFPS	nē	nē
Izdevumi un/vai kapitālieguldījumi pētniecībā un attīstībā, tūkst. EUR	0,0	0,0
Sagatavots paziņojums par korporatīvo pārvaldību, jā vai nē	nē	nē
Sagatavots nefinanšu paziņojums, jā vai nē	nē	nē

VSIA Nacionālais rehabilitācijas centrs "Vaivari" (Vaivari)

Reģ. Nr. 40003273900

Komerccabiedrība internetā: www.nrcvaivari.lv

Valsts līdzdalība 100 %

Saistītie uzņēmumi un kapitāla daļas:

"Vaivari" nav līdzdalības citās kapitālsabiedrībās.

"Vaivari" ir medicīniskās rehabilitācijas, veselības un sociālās aprūpes, izglītības un zinātnes valsts nozīmes objekts – lielākā šāda tipa medicīnas iestāde Latvijā. Galvenie "Vaivari" darbības virzieni ir stacionārā un ambulatorā medicīniskā rehabilitācija, tehnisko palīgīdzekļu funkcijas nodrošināšana un tehnisko palīgīdzekļu izgatavošana.

Vispārējais stratēģiskais mērķis

Saglabāt, uzlabot un atjaunot iedzīvotāju veselību, nodrošinot kompleksu multidisciplināru rehabilitācijas pakalpojumu un tehnisko palīgīdzekļu pakalpojumu sniegšanu Latvijas iedzīvotājiem, tai skaitā bērniem, vienlaikus nodrošinot klīnisko bāzi ārstniecības personu izglītībai un veicinot zinātnes un pētniecības attīstību.

Svarīgākie notikumi 2022. gadā

- Uzsākts jauns sadarbības projekts ar Ukrainas ārstniecības iestādēm "Pieredzes apmaiņa ar Ukrainas slimnīcām rehabilitācijas programmas ieviešanā pacientiem pēc ekstremitāšu amputācijām".
- Pārskata gadā ir pabeigta 1.nodaļas vienkāršotā atjaunošana un uzsākta jaunas ambulatorās ēkas projektēšana.
- Nodrošināta Ukrainas karā cietušo militārpersonu un civiliedzīvotāju rehabilitācija.

Plānotie būtiskākie notikumi 2023. gadā

- Jaunā ambulatora korpusa būvniecības uzsākšana.
- Turpināt sadarbības projektu ar Ukrainas ārstniecības iestādēm "Pieredzes apmaiņa ar Ukrainas slimnīcām rehabilitācijas programmas ieviešanā pacientiem pēc ekstremitāšu amputācijām" un nodrošināt karā cietušo Ukrainas militārpersonu un civiliedzīvotāju rehabilitāciju.

Galvenie finanšu mērķi

- Peļņa vai zaudējumi, tūkst. EUR: 5 (sasniegts: 656).
- Pamatdarbības neto naudas plūsma, tūkst. EUR: 3 637,7 (sasniegts: 4 690,4).
- Kopējās likviditātes rādītājs: 1,01 (sasniegts: 1,45).
- Investīciju plāna izpilde, tūkst. EUR: 1 369,3 (sasniegts: 2 566,1).

Galvenie nefinanšu mērķi

- Gultu noslodze, %: 80 (sasniegts: 81).
- Kopējais stacionāra gultu skaits perioda beigās: 250 (sasniegts: 241).
- Vidējais ārstēšanās ilgums, dienas: 12,5 (sasniegts: 13,45).

Sasniegtie rezultāti

- Peļņas un naudas plūsmas rādītāji lielāki kā plānots lielāka sniegto veselības aprūpes pakalpojumu apjoma rezultātā.
- Investīciju plāns nav izpildīts pilnā apmērā – jaunas ambulatorās ēkas būvniecības pabeigšana pārceļta uz nākamajiem periodiem.
- Gultu noslogojums sasniegts plānotajā līmenī.
- Pieejamo gultu skaits samazināts pediatrijas nodaļas pārveides par rehabilitācijas nodaļu rezultātā.



Pārvaldība

Kapitāla daļu turētājs – **Veselības ministrija**

Kapitāla daļu turētāja pārstāvis – **Indra Dreika**

Valdes priekšsēdētāja – **Margarita Epermane**

Valdes loceklis – **Mārtiņš Oliņš, Iluta Riekstiņa**

Galvenie finanšu rādītāji, tūkst. EUR

	2021	2022
Apgrozījums	18 157,4	20 903,5
Peļņa/zaudējumi	1 432,3	656,0
EBITDA	4 246,3	3 250,7
Aktīvi	20 463,4	25 249,2
Pamatkapitāls	1 711,6	3 290,5
Pašu kapitāls	4 344,8	6 820,2
Investīcijas	2 918,0	2 566,1
Samaksātās dividendes valsts budžetā	0,0	0,0
Samaksātās iemaksas valsts un pašvaldību budžetos	3 916,0	4 558,4
Saņemtie ziedojumi	0,0	0,1
Veiktie ziedojumi	0,0	0,0
No valsts budžeta saņemtais finansējums	17 236,4	19 887,9

Galvenie finanšu rādītāji, % un koeficienti

Rentabilitāte (peļņa/apgrozījums), %	7,89	3,14
ROA (peļņa/aktīvi), %	7,00	2,60
ROE (peļņa/pašu kapitāls), %	32,97	9,62
Kopējā likviditāte (īstermiņa aktīvi/īstermiņa kreditori)	1,47	1,45
Saistību īpatsvars (saistības/pašu kapitāls)	3,71	2,70

Citi rādītāji

Nodarbināto skaits	466	497
Vidējā bruto atlīdzība uz vienu nodarbināto gadā, tūkst. EUR	15,9	15,1
Dzimumu attiecība pārvaldē, s/v	1/1	2/1
Gada pārskats pēc SFPS	nē	nē
Izdevumi un/vai kapitālieguldījumi pētniecībā un attīstībā, tūkst. EUR	0,0	0,0
Sagatavots paziņojums par korporatīvo pārvaldību, jā vai nē	nē	nē
Sagatavots nefinanšu paziņojums, jā vai nē	nē	nē

VSIA Paula Stradiņa klīniskā universitātes slimnīca (PSKUS)

Reģ. Nr. 40003457109
 Komerccabiedrība internetā: www.stradini.lv
 Valsts līdzdalība 100 %
 Saistītie uzņēmumi un kapitāla daļas:
 PSKUS nav līdzdalības citās kapitālsabiedrībās

PSKUS ir daudzprofilu slimnīca, kas nodrošina kvalitatīvus, efektīvus un pieejamus plaša spektra sekundārā un terciārā līmeņa, neatliekamus un plānveida veselības aprūpes pakalpojumus, vienlaikus nodrošinot klīnisko bāzi ārstniecības personu izglītībai un zināšanu pārnesi, kā arī zinātnes un pētniecības attīstību Latvijā.

Vispārējais stratēģiskais mērķis

Saglabāt, uzlabot un atjaunot iedzīvotāju veselību, nodrošinot kvalitatīvus, efektīvus un pieejamus plaša spektra terciārā līmeņa, neatliekamās un plānveida veselības aprūpes pakalpojumus Latvijas iedzīvotājiem, īstenojot ārstniecības iestāžu sadarbības teritoriju principu Pierīgā un Rīgā, vienlaikus nodrošinot klīnisko bāzi ārstniecības personu izglītībai un zināšanu pārnesi uz reģioniem, kā arī veicinot zinātnes un pētniecības attīstību.

Svarīgākie notikumi 2022. gadā

- Sasniegti pirms pandēmijas darbības rādītāji, pieaudzis ārstēto pacientu skaits.
- PSKUS ir uzlabojusi finanšu rezultātu un sasniegusi noteiktos galvenos stratēģiskos mērķus, izpildījusi plānotos mērķu izpildes rādītājus.
- Būtiski sasniegumi pētniecības un izglītības darbā.
- Operatīvi organizēts slimnīcas darbs, telpas, tehnoloģiju piemērošana, atbilstoši pacientu vajadzībām, turpinot darbu pie infrastruktūras attīstības.
- Izstrādāta un uzsākta Vidējā termiņa darbības stratēģijas 2023. – 2029. gadam ieviešana.

Plānotie būtiskākie notikumi 2023. gadā

- Nodrošināt Slimnīcas jaunās vidējā termiņa darbības stratēģijas 2023. – 2029. gadam īstenošanu.
- Palielināt Slimnīcas kapacitāti atbilstoši pacientu vajadzībām, t.sk. infrastruktūras attīstība, ārstniecības procesa nepārtrauktība, pacientu plūsmas optimizācija.
- Rūpēties par pacientu vajadzībām atbilstošas ārstniecības un aprūpes nodrošināšanu ar virzību uz izcilību, t.sk. jaunu risinājumu izstrāde un ieviešana, tele medicīnas risinājumu attīstība, dalība starptautiskos referenču tīklos.
- Stiprināt un attīstīt personāla resursus.
- Veicināt finanšu stabilitāti un darbības ilgtspēju.
- Stiprināt pētniecības un izglītības procesus.

Galvenie finanšu mērķi

- Peļņa vai zaudējumi, milj. EUR: – 1,9 (sasniegts: – 1,8).
- Pamatdarbības neto naudas plūsma, milj. EUR: 3,99 (sasniegts: 23,2).
- Kopējais likviditātes rādītājs: 0,62 (sasniegts: 1,75).
- Kapitāla struktūra (saistības pret pašu kapitālu), %: 602,70 (sasniegts: 80,49).
- Investīciju plāna izpilde, milj. EUR: 71,4 (sasniegts: 31,97).

Galvenie nefinanšu mērķi

- Stacionārā ārstēto pacientu skaits: 49 002 (sasniegts: 46 807).
- Ambulatoro apmeklējumu skaits: 264 210 (sasniegts: 269 807).
- Vidējais ārstēšanās ilgums, dienas: 5,30 (sasniegts: 4,85).
- Gultu noslodze, %: 80 (sasniegts: 80,33).
- Uz mājām izrakstīto pacientu, kuri atkārtoti hospitalizēti tajā pašā vai nākamajā dienā (neieskaitot pacientus, kuriem nākamā hospitalizācija ir aprūpe vai rehabilitācija), skaits un īpatsvars, %: 220 jeb 0,46 (sasniegts: 203 jeb 0,43).

Sasniegtie rezultāti

- Slimnīca sniedza pilna apjoma neatliekamo un plānveida ambulatoro un stacionāro medicīnisko palīdzību iedzīvotājiem, 2022. gadā kopumā ārstējot 316 614 pacientus, t.sk. 269 807 ambulatoros un 46 807 stacionāros pacientus. Neatliekamajā medicīnas centrā veselības aprūpes pakalpojumus saņēma 58 501 pacienti.



PAULA STRADIŅA
 KLĪNISKĀ UNIVERSITĀTES
 SLIMNĪCA

Pārvaldība

Kapitāla daļu turētājs – **Veselības ministrija**
 Kapitāla daļu turētāja pārstāve – **Indra Dreika**
 Padomes priekšsēdētājs – **Reinis Ceplis**
 Padomes locekļi – **Juris Lapše, Renaldas Jurkevivičius**
 Valdes priekšsēdētājs – **Rinalds Muciņš**
 Valdes locekļi – **Ilze Kreicberga, Agra Ločmele, Jānis Naglis**

Galvenie finanšu rādītāji, tūkst. EUR

	2021	2022
Apgrozījums	171 320,8	176 861,1
Peļņa/zaudējumi	417,6	-1 761,9
EBITDA	11 684,1	11 291,2
Aktīvi	212 610,0	236 940,4
Pamatkapitāls	145 386,7	150 876,4
Pašu kapitāls	127 511,1	131 238,9
Investīcijas	31 965,3	41 340,9
Samaksātās dividendes valsts budžetā	0,0	0,0
Samaksātās iemaksas valsts un pašvaldību budžetos	41 240,7	46 708,5
Saņemtie ziedojumi	365,6	11,5
Veiktie ziedojumi	0,0	0,0
No valsts budžeta saņemtais finansējums	242 478,6	171 832,2

Galvenie finanšu rādītāji, % un koeficienti

Rentabilitāte (peļņa/apgrozījums), %	0,24	-1,00
ROA (peļņa/aktīvi), %	0,20	-0,74
ROE (peļņa/pašu kapitāls), %	0,33	-1,34
Kopējā likviditāte (īstermiņa aktīvi/īstermiņa kreditori)	1,99	1,75
Saistību īpatsvars (saistības/pašu kapitāls)	0,67	0,80

Citi rādītāji

Nodarbināto skaits	3 137	3 341
Vidējā bruto atlīdzība uz vienu nodarbināto gadā, tūkst. EUR	24,2	22,8
Dzimumu attiecība pārvaldē, s/v	2/5	2/5
Gada pārskats pēc SFPS	jā	jā
Izdevumi un/vai kapitālieguldījumi pētniecībā un attīstībā, tūkst. EUR	0,0	0,0
Sagatavots paziņojums par korporatīvo pārvaldību, jā vai nē	jā	jā
Sagatavots nefinanšu paziņojums, jā vai nē	jā	jā

- Tika nodrošināta efektīva veselības pakalpojumu sniegšana, nodrošinot augstu gultu noslodzi un zemu vidējo ārstēšanās ilgumu.

VSIA Piejūras Slimnīca (PJS)

Reģ. Nr. 40003343729
 Komerccabiedrība internetā: www.piejurasslimnica.lv
 Valsts līdzdalība 100 %
 Saistītie uzņēmumi un kapitāla daļas:
 PJS nav līdzdalības citās kapitālsabiedrībās

PJS ir vienīgā psihiatriskā profila ārstniecības iestāde Kurzemē, kas nodrošina Liepājas, Ventspils un Kuldīgas pilsētu un apkārtnējo reģionu iedzīvotājiem nepieciešamo garīgās veselības aprūpes pakalpojumu spektru, ieskaitot ambulatoros, stacionāros psihiskās veselības aprūpes pakalpojumus, tai skaitā piespiedu ārstēšanu pēc tiesas lēmuma, un rehabilitācijas pakalpojumus psihiskā profila pacientiem.

Vispārējais stratēģiskais mērķis

Saglabāt, uzlabot un atjaunot iedzīvotāju psihisko veselību, nodrošinot kvalitatīvu, efektīvu, uz pacientu vērstu psihiatrijas pakalpojumu sniegšanu Kurzemes reģiona iedzīvotājiem.

Svarīgākie notikumi 2022. gadā

- Divi klīniskie psihologi apguvuši ADOS testa metodiku, iekārtoti kabineti atbilstoši testa veikšanas prasībām.
- Paplašināts multiprofesionālās psihiatriskās rehabilitācijas pakalpojumu klāsts – uztura speciālists, audiologopēds, fizioterapeits.
- Psihiatriskā ārstēšana un rehabilitācija sniegta vairākiem Ukrainas iedzīvotājiem (bērni un pieaugušie).
- Realizēts pārrobežu projekts INTERREG Nr. LLI-445 "Sensorie dārzi sociāli neaizsargāto grupu iekļaušanai sabiedrībā LAT-LIT teritorijā".
- Veikts slimnīcas darbinieku psihoemocionāla stāvokļa monitorings.

Plānotie būtiskākie notikumi 2023. gadā

- Turpināt sniegt psihiatrisko ārstēšanu un rehabilitāciju iedzīvotājiem, tai skaitā kara bēgļiem no Ukrainas.
- Turpināt attīstīt ambulatoro pakalpojumu klāstu.
- Pietiekamu resursu gadījumā atjaunot atsevišķu krīžu un neirožu nodalījumu darbību.
- Projekta pieteikuma iesniegšana INTERREG projektam "Inovātas psihosociālās un fiziskās rehabilitācijas metodes stresa mazināšanai, sociāli neaizsargāto personu grupu iekļaušanai sabiedrībā" Latvijas – Lietuvas pārrobežu sadarbības programmas 2021. – 2027. gadam ietvaros.

Galvenie finanšu mērķi

- Bezdeficīta budžets, tūkst. EUR: 10 (sasniegts: 327,3).
- Pozitīva pamatdarbības naudas plūsma tūkst. EUR: 46 (sasniegts: 435,7).
- Kopējais likviditātes koeficients lielāks par 1: 1,54 (sasniegts: 2,42).
- Saistības pret pašu kapitālu ne vairāk kā 50, %: 26,3 (sasniegts: 25,1).
- Investīciju plāna izpilde, tūkst. EUR: 170,0 (sasniegts: 326,8).

Galvenie nefinanšu mērķi

- Kopējais stacionāro gultu skaits: 95 (sasniegts: 95).
- Vidējais ārstēšanās ilgums, dienas: 31 (sasniegts: 30,1)
- Gultu noslodze, %: 92 (sasniegts: 88,1).
- Praktizējošo ārstu un praktizējošo māsu skaita attiecība: 18/50 (sasniegts: 15/47).
- Iestādē strādājošo ārstniecības personu vecuma grupā 25-40 gadiem īpatsvars no kopējā iestādē strādājošo ārstniecības personu skaita, %: 8 (sasniegts 28,8).

Sasniegtie rezultāti

- Peļņas plāna pārpilde par +3 173 %, kam iemesls bija saņemtais kompensācijas, izdevumu samazināšana.
- Investīciju plāna pārpilde par +24,3 %, kam iemesls bija neplānoti iegādāti pamatlīdzekļi (dīzeļģeneratora iegāde).
- Iestādē strādājošo ārstniecības personu vecuma grupā 25-40 gadiem īpatsvars no kopējā iestādē strādājošo ārstniecības personu skaita palielinājums 20,8 procentpunkti, iemesls jauno speciālistu – stažieru, funkcionālo speciālistu – pieņemšana darbā.



P I E J Ū R A S
 S L I M N Ī C A

Pārvaldība

Kapitāla daļu turētājs – **Veselības ministrija**
 Kapitāla daļu turētāja pārstāve – **Indra Dreika**
 Valdes priekšsēdētājs – **Artūrs Bērziņš**

Galvenie finanšu rādītāji, tūkst. EUR

	2021	2022
Apgrozījums	4 736,3	5 151,3
Peļņa/zaudējumi	300,0	327,3
EBITDA	565,7	610,5
Aktīvi	10 192,4	10 375,2
Pamatkapitāls	699,5	699,5
Pašu kapitāls	8 111,0	8 296,9
Investīcijas	148,1	326,8
Samaksātās dividendes valsts budžetā	0,0	0,0
Samaksātās iemaksas valsts un pašvaldību budžetos	1 533,5	1 572,6
Saņemtie ziedojumi	0,0	0,0
Veiktie ziedojumi	0,0	0,0
No valsts budžeta saņemtais finansējums	4 436,3	5 114,7

Galvenie finanšu rādītāji, % un koeficienti

Rentabilitāte (peļņa/apgrozījums), %	6,33	6,35
ROA (peļņa/aktīvi), %	2,94	3,15
ROE (peļņa/pašu kapitāls), %	3,70	3,94
Kopējā likviditāte (īstermiņa aktīvi/īstermiņa kreditori)	1,81	2,42
Saistību īpatsvars (saistības/pašu kapitāls)	0,26	0,25

Citi rādītāji

Nodarbināto skaits	182	182
Vidējā bruto atlīdzība uz vienu nodarbināto gadā, tūkst. EUR	16,5	17,7
Dzimumu attiecība pārvaldē, s/v	0/1	0/1
Gada pārskats pēc SFPS	nē	nē
Izdevumi un/vai kapitālieguldījumi pētniecībā un attīstībā, tūkst. EUR	0,0	0,0
Sagatavots paziņojums par korporatīvo pārvaldību, jā vai nē	nē	nē
Sagatavots nefinanšu paziņojums, jā vai nē	nē	nē

SIA Rīgas Austrumu klīniskā universitātes slimnīca (RAKUS)

Reģ. Nr. 40003951628
Komerccabiedrība internetā: www.aslimnica.lv
Valsts līdzdalība 100 %
Saistītie uzņēmumi un kapitāla daļas:
SIA "Rīgas Hematoloģijas centrs" 100 %
SIA "Veselības centrs "Bīķernieki"" 99,58 %

RAKUS ir lielākā un stratēģiski nozīmīgākā daudzprofilu slimnīca valstī, kas sniedz augsti specializētus stacionāros un ambulatoros veselības aprūpes pakalpojumus. RAKUS veic zinātniski pētniecisko darbu un attīstīta inovācijas, nodrošina jauno speciālistu apmācību un īsteno pasākumus sabiedrības izglītošanai un veselības veicināšanai. RAKUS sastāvā ietilpst 5 stacionāri – "Gaiļezers", "Latvijas Onkoloģijas centrs", "Bīķernieki", "Tuberkulozes un plaušu slimību centrs" un "Latvijas Infektoloģijas centrs".

Vispārējais stratēģiskais mērķis

Saglabāt, uzlabot un atjaunot iedzīvotāju veselību, nodrošinot kvalitatīvus, efektīvus un pieejamus plaša spektra terciārā līmeņa, neatliekamās un plānveida veselības aprūpes pakalpojumus Latvijas iedzīvotājiem, īstenojot ārstniecības iestāžu sadarbības teritoriju principu Pierīgā un Rīgā, vienlaikus nodrošinot klīnisko bāzi ārstniecības personu izglītošanai un zināšanu pārnesi uz reģioniem, kā arī veicinot zinātnes un pētniecības attīstību.

Svarīgākie notikumi 2022. gadā

- RAKUS bija vadošā Covid-19 pacientu ārstēšanas iestāde Latvijā jau trešo gadu.
- Sākot ar 2022. gada otro ceturksni, pakāpeniski tika atjaunota stacionāro un ambulatoro pakalpojumu sniegšana pirms pandēmijas apjomā.
- Latvijas Vēža centra akreditēšanas ietvaros RAKUS kļuva par Eiropas vēža institūtu organizācijas biedru.
- RAKUS ārstējās 44 Ukrainas karā cietušie karavīri, kā arī tika sniegta akūta un plānveida palīdzība Ukrainas bēgļiem.
- Pabeigta aptiekas loģistikas ēkas izbūve, kurā varēs nodrošināt centralizētu medikamentu un medicīnas preču sadali visiem Slimnīcas stacionāriem.

Plānotie būtiskākie notikumi 2023. gadā

- Turpināt Vēža centra akreditāciju, pilnveidojot onkoloģisko pacientu ārstēšanas procesus.
- Attīstīt RAKUS kā ārstniecības un ārstniecības atbalsta personāla profesionālo prasmju un iemaņu pilnveidošanas kompetenču centru Latvijā.
- Veikt infrastruktūras atjaunošanas darbus, lai būtiski uzlabotu pacientu pieredzi un darba vidi darbiniekiem.
- Veikt inovācijas tādējādi attīstot ambulatoros un stacionāros veselības aprūpes pakalpojumus.

Galvenie finanšu mērķi

- Neto zaudējumi, ne vairāk kā milj. EUR: -1,4 (sasniegts: -1,29).
- Pamatdarbības neto naudas plūsma, ne mazāk kā milj. EUR: 8,3 (sasniegts: 10).
- Kopējais likviditātes rādītājs: 0,9 (sasniegts: 1,54).

Galvenie nefinanšu mērķi

- "Zaļā koridora" pirmreizējo konsultāciju un diagnostisko izmeklējumu īpatsvars, kas nodrošināts normatīvajos aktos noteiktā laikā, ne mazāk kā, %: 95 (sasniegts: 87).
- Mirstība stacionārā, ne vairāk kā, %: 5 (sasniegts: 4,7).
- Pilna teksta zinātnisko publikāciju skaits, kas iekļauti Web of Science vai SCOPUS datu bāzēs: 97 (sasniegts: 97).
- Darbinieku īpatsvars ar "augstu" un "vidēju" iesaistīšanās līmeni, ne mazāk kā, %: 40 (sasniegts: 53).
- Pēdējo 5 gadu laikā atjaunotās fiziskās infrastruktūras (ēkas un būves) īpatsvars, ne mazāk kā, %: 44 (sasniegts: 51).



Pārvaldība

Kapitāla daļu turētājs – **Veselības ministrija**
Kapitāla daļu turētāja pārstāve – **Indra Dreika**
Padomes priekšsēdētāja – **Tina Kukka**
Padomes locekļi – **Erki Molder, Valts Ābols**
Valdes priekšsēdētājs – **Imants Paeglītis**
Valdes locekļi – **Kaspars Plūme, Andis Pinkulis, Haralds Plaudis**

Galvenie finanšu rādītāji, tūkst. EUR

	2021	2022
Apgrozījums	226 822,6	221 528,7
Peļņa/zaudējumi	174,7	-1 287,1
EBITDA	11 258,6	10 276,2
Aktīvi	205 813,3	220 606,7
Pamatkapitāls	138 548,1	154 736,6
Pašu kapitāls	92 537,1	107 438,5
Investīcijas	29 993,7	39 472,0
Samaksātās dividendes valsts budžetā	0,0	0,0
Samaksātās iemaksas valsts un pašvaldību budžetos	55 468,0	64 062,6
Saņemtie ziedojumi	31,6	25,5
Veiktie ziedojumi	0,0	0,0
No valsts budžeta saņemtais finansējums	313 184,5	236 308,0

Galvenie finanšu rādītāji, % un koeficienti

Rentabilitāte (peļņa/apgrozījums), %	0,08	-0,58
ROA (peļņa/aktīvi), %	0,08	-0,58
ROE (peļņa/pašu kapitāls), %	0,19	-1,20
Kopējā likviditāte (īstermiņa aktīvi/īstermiņa kreditori)	1,62	1,54
Saistību īpatsvars (saistības/pašu kapitāls)	1,22	1,05

Citi rādītāji

Nodarbināto skaits	4 754	4 954
Vidējā bruto atlīdzība uz vienu nodarbināto gadā, tūkst. EUR	23,4	22,8
Dzimumu attiecība pārvaldē, s/v	1/6	1/6
Gada pārskats pēc SFPS	jā	jā
Izdevumi un/vai kapitālieguldījumi pētniecībā un attīstībā, tūkst. EUR	246,2	197,8
Sagatavots paziņojums par korporatīvo pārvaldību, ja vai nē	jā	jā
Sagatavots nefinanšu paziņojums, ja vai nē	jā	jā

Sasniegtie rezultāti

- Zaļā koridora 2022.g. gadījumu skaits ir palielinājies par 2 599 gadījumiem jeb 15 % salīdzinājumā ar 2021. gadu. Dienas stacionārā veikto operāciju skaits (26 597) pieaudzis par 30 %.
- Darbinieku iesaistes rādītājs ir sasniedzis 53 %, salīdzinot ar 2021. gadu pieaugums par 15 %.
- Stiprināta Slimnīcas fiziskā infrastruktūra – energoefektivitātes uzlabojumi stacionārā "Bīķernieki", pabeigta Aptiekas loģistikas ēkas būvniecība.
- Neto zaudējumu apmērs samazināts līdz -1,29 milj. EUR.

VSIA Rīgas Psihiatrijas un narkoloģijas centrs (RPNC)

Reģ. Nr. 50003342481
Komerccabiedrība internetā: www.rpnc.lv
Valsts līdzdalība 100 %
Saistītie uzņēmumi un kapitāla daļas:
RPNC nav līdzdalības citās kapitālsabiedrībās

RPNC ir vadošā ārstniecības iestāde psihiskās veselības aprūpē un ārstniecībā psihiatrijā un narkoloģijā, kas atrodas LR Veselības ministrijas pārraudzībā un ir integrēta valsts veselības aprūpes sistēmā. RPNC nodrošina sabiedrībai ērti pieejamus augsta līmeņa ambulatorus un stacionārus veselības aprūpes pakalpojumus psihiskās veselības traucējumu jomā un atkarību slimniekiem visos ārstniecības posmos – profilakse, diagnostika, ārstēšana, medicīniskajā rehabilitācijā un pacientu aprūpē, kā arī nodrošina plašas iespējas studentu apmācībai un pētniecībai psihiatrijā un narkoloģijā. RPNC ir tiesu ekspertīžu iestāde un mītnes vieta profesionālajām asociācijām.

Vispārējais stratēģiskais mērķis

Saglabāt, uzlabot un atjaunot iedzīvotāju psihisko veselību, nodrošinot kvalitatīvu, efektīvu, uz pacientu vērstu neatliekamās un plānveida psihiatrijas un narkoloģijas pakalpojumu sniegšanu Latvijas iedzīvotājiem, kā arī nodrošināt tiesu ekspertīzes psihiatrijas, psiholoģijas un narkoloģijas jomā un visu veidu medicīniska rakstura piespiedu līdzekļu piemērošanu, vienlaikus uzturot klīnisko bāzi ārstniecības personu izglītošanai un veicinot zinātnes un pētniecības attīstību.

Svarīgākie notikumi 2022. gadā

- Paplašinot veselības aprūpes pakalpojumu klāstu, atvērta neirotikos traucējumu ārstēšanas nodaļa.
- Paplašināts ambulatoro pakalpojumu klāsts, palielinot rehabilitācijas speciālistu loku.
- Dalība Nacionālais veselības dienesta un inovāciju vadības uzņēmuma "Helve" uzskatāmajā Latvijas veselības aprūpes inovāciju laboratorijā – OpenHealthLabs.
- Īstenots tiešsaistes informatīvi izglītojošu semināru cikls pacientiem un viņu tuviniekiem par psihiskās veselības saslimšanām.
- Veiktas strukturālas izmaiņas, izveidota konsultatīvā institūcija, kā arī restrukturizētas RPNC administratīvās struktūrvienības.

Plānotie būtiskākie notikumi 2023. gadā

- Tiks turpināti pasākumi slimnīcas jaunas informācijas sistēmas izveidei un pilnveidošanai.
- Turpināsies darbi pie vairāku būtisku būvniecības ieceru realizēšanas.
- Motivācijas pasākumu plāna izstrāde rezidentu un praktikanšu piesaistīšanai darbam RPNC.
- Metodiskā vadības centra izveide un attīstība.

Galvenie finanšu mērķi

- Peļņa, tūkst. EUR: 5 (sasniegts: 559).
- Pamatdarbības neto naudas plūsma, milj. EUR: 0,55 (sasniegts: 1,6).
- Kopējais likviditātes rādītājs: 1,11 (sasniegts: 1,08).
- Plānotās investīcijas, milj. EUR: 0,5 (sasniegts: 1,7).

Galvenie nefinanšu mērķi

- Kopējais stacionāro gultu skaits: 526 (sasniegts: 503).
- Vidējais ārstēšanas ilgums, dienas: 24 (sasniegts: 25).
- Stacionārā ārstēto pacientu skaits: 7 390 (sasniegts: 6 284).
- Ambulatoro apmeklējumu skaits: 85 500 (sasniegts: 93 171).
- Dienas stacionāra pacientu skaits: 650 (sasniegts: 466).

Sasniegtie rezultāti

- Samazināts kopējais stacionāra gultu skaits par 23 gultām.
- Stacionāra ārstēto pacientu skaits samazinājies par 15 %, un dienas stacionāra pacientu skaits samazinājies par 28 % pret plānoto, saistībā ar Covid-19 ierobežojumu ietekmi pārskata perioda sākumā.
- RPNC 2022. gadā sasniedza neto peļņu 559 tūkst. EUR, kas skaidrojama ar papildus piešķirtajiem finanšu līdzekļiem un NVD līguma programmu pārplānošanu.
- Realizēts moduļu mājas komplekss Tvaika ielā 2, Rīga.



RĪGAS PSIHIATRIJAS UN
NARKOLOĢIJAS CENTRS
ANNO 1824

Pārvaldība

Kapitāla daļu turētājs – **Veselības ministrija**
Kapitāla daļu turētāja pārstāve – **Indra Dreika**
Valdes priekšsēdētāja – **Iveta Kieca**
Valdes loceklis – **Ģirts Ansons**

Galvenie finanšu rādītāji, tūkst. EUR

	2021	2022
Apgrozījums	23 656,4	25 410,0
Peļņa/zaudējumi	129,8	559,5
EBITDA	573,5	1 076,5
Aktīvi	29 147,9	29 996,2
Pamatkapitāls	12 012,7	12 012,7
Pašu kapitāls	18 790,2	19 349,7
Investīcijas	1 123,4	1 723,6
Samaksātās dividendes valsts budžetā	0,0	0,0
Samaksātās iemaksas valsts un pašvaldību budžetos	9 047,6	9 585,1
Saņemtie ziedojumi	29,9	13,4
Veiktie ziedojumi	0,0	0,0
No valsts budžeta saņemtais finansējums	24 689,2	25 802,3

Galvenie finanšu rādītāji, % un koeficienti

Rentabilitāte (peļņa/apgrozījums), %	0,55	2,20
ROA (peļņa/aktīvi), %	0,45	1,87
ROE (peļņa/pašu kapitāls), %	0,69	2,89
Kopējā likviditāte (īstermiņa aktīvi/īstermiņa kreditori)	1,19	1,08
Saistību īpatsvars (saistības/pašu kapitāls)	0,55	0,55

Citi rādītāji

Nodarbināto skaits	988	996
Vidējā bruto atlīdzība uz vienu nodarbināto gadā, tūkst. EUR	17,5	17,2
Dzimumu attiecība pārvaldē, s/v	1/1	1/1
Gada pārskats pēc SFPS	jā	jā
Izdevumi un/vai kapitālieguldījumi pētniecībā un attīstībā, tūkst. EUR	0,0	0,0
Sagatavots paziņojums par korporatīvo pārvaldību, ja vai nē	jā	jā
Sagatavots nefinanšu paziņojums, ja vai nē	nē	nē

VSIA Slimnīca Ģintermuiža (ĢM)

Reģ. Nr. 40003407396

Komerccabiedrība internetā: www.gintermuiža.lv

Valsts līdzdalība 100 %

Saistītie uzņēmumi un kapitāla daļas:

ĢM nav līdzdalības citās kapitālsabiedrībās

ĢM ir specializēta ārstniecības iestāde, kas nodrošina ambulatoro un stacionāro veselības aprūpes pakalpojumu sniegšanu psihiatrijā un narkoloģijā, kā arī īsteno vairākas sociālās aprūpes un sociālās rehabilitācijas pakalpojumu programmas iedzīvotājiem ar garīga rakstura traucējumiem un atkarības problēmām.

Vispārējais stratēģiskais mērķis

Saglabāt, uzlabot un atjaunot iedzīvotāju psihisko veselību, nodrošinot kvalitatīvu, efektīvu, uz pacientu vērstu psihiatrijas un narkoloģijas pakalpojumu sniegšanu Zemgales un Kurzemes reģiona iedzīvotājiem, tai skaitā bērniem.

Svarīgākie notikumi 2022. gadā

- Slimnīcas diennakts stacionārās veselības aprūpes pakalpojuma psihiatrijā kvalitātes paaugstināšana - daudzveidīgu multiprofesionālās medicīniskās rehabilitācijas komandas pakalpojumu īstenošana, medicīniskās rehabilitācijas uzskaites dokumentu izstrāde un aprobācija.
- Sekundāro ambulatoro veselības aprūpes pakalpojumu paplašināšana – uzsākta autiskā spektra traucējumu diagnostika (ADUS tests).
- Saules enerģijas elektrostacijas būvprojektēšanas pabeigšana un būvniecības iepirkuma uzsākšana.
- Īstenota alternatīvas apkures dabas gāzes izmantošana - siltumenerģijas iegāde no Gren Jelgava SIA, izmantojot šķeldu.
- Būvprojektu izstrāde Psihosociālā rehabilitācijas centra izveide un bērnu psihiatrijas nodaļai, ieviešot LEAN principus.

Plānotie būtiskākie notikumi 2023. gadā

- Uzsākt izstrādāt rehabilitācijas pakalpojumu programmu pacientiem (bērniem un pusaudžiem) ar dubultdiagnozēm.
- Ieviest pacientu aptauju – pacientu pieredzes ziņojumi par apmierinātību par saņemto ārstēšanu.
- Medicīniskās rehabilitācijas pakalpojuma psihiatrijā izveide un aprobācija gerontopsihiatrijas pacientiem un pacientiem, kuri ievietoti ar tiesas lēmumu.
- Saules paneļu elektrostacijas un pieguļošās teritorijas labiekārtošanas izbūve.
- SAVA pakalpojumu paplašināšana – Agrīnās intervences pakalpojuma ieviešana un īstenošana.

Galvenie finanšu mērķi

- Peļņa, tūkst. EUR: 36 (sasniegts: 536).
- Pamatdarbības neto naudas plūsma, tūkst. EUR: 226 (sasniegts: 997).
- Kopējās likviditātes koeficients: 0,97 (sasniegts: 1,97).
- Saistības pret pašu kapitālu, %: 190 (sasniegts: 14).
- Plānotās investīcijas, tūkst. EUR: 248 (sasniegts: 245).

Galvenie nefinanšu mērķi

- Kopējais stacionāro gultu skaits: 325 (sasniegts: 273).
- Praktizējošo ārstu (bez zobārstiem un rezidentiem) un praktizējošo māsu skaita attiecība: 42/113 (sasniegts: 39/107).
- Iestādē strādājošo ārstniecības personu vecuma grupā no 25 līdz 40 gadiem īpatsvars no kopējā iestādē strādājošo ārstniecības personu skaita, %: 23 (sasniegts: 26).
- Vidējais ārstēšanas ilgums stacionārā, dienas: 30 (sasniegts: 23).
- Pacientu ar šizofrēniju, šizotipiskiem traucējumiem vai murgiem, kuriem bija nepieciešama neatliekama atkārtota stacionāra 30 dienu laikā, skaits: 112 (sasniegts: 88).

Sasniegtie rezultāti

- Vidēja termiņa darbības stratēģijā izvirzītie nefinanšu un finanšu mērķi kopumā 2022. gadā ir sasniegti.
- Par 23 % ir samazināts vidējais ārstēšanas ilgums pacientiem - nozīmīgs ārstēšanas efektivitātes rādītājs – tā īstenošanai būtiska loma ir medicīniskai rehabilitācijai.



Pārvaldība

Kapitāla daļu turētājs – **Veselības ministrija**

Kapitāla daļu turētāja pārstāve – **Indra Dreika**

Valdes loceklis – **Artūrs Bērziņš**

Galvenie finanšu rādītāji, tūkst. EUR

	2021	2022
Apgrozījums	10 987,6	11 727,1
Peļņa/zaudējumi	58,4	536,0
EBITDA	309,9	813,2
Aktīvi	15 497,6	16 004,3
Pamatkapitāls	12 758,8	12 758,8
Pašu kapitāls	13 478,5	14 014,6
Investīcijas	530,5	244,6
Samaksātās dividendes valsts budžetā	0,0	0,0
Samaksātās iemaksas valsts un pašvaldību budžetos	4 244,5	3 985,0
Saņemtie ziedojumi	17,9	0,0
Veiktie ziedojumi	0,0	0,0
No valsts budžeta saņemtais finansējums	19 454,8	11 591,3

Galvenie finanšu rādītāji, % un koeficienti

Rentabilitāte (peļņa/apgrozījums), %	0,53	4,57
ROA (peļņa/aktīvi), %	0,38	3,35
ROE (peļņa/pašu kapitāls), %	0,43	3,82
Kopējā likviditāte (īstermiņa aktīvi/īstermiņa kreditori)	1,57	1,97
Saistību īpatsvars (saistības/pašu kapitāls)	0,15	0,14

Citi rādītāji

Nodarbināto skaits	554	520
Vidējā bruto atlīdzība uz vienu nodarbināto gadā, tūkst. EUR	13,7	14,6
Dzimumu attiecība pārvaldē, s/v	0/1	0/1
Gada pārskats pēc SFPS	nē	nē
Izdevumi un/vai kapitālieguldījumi pētniecībā un attīstībā, tūkst. EUR	0,0	0,0
Sagatavots paziņojums par korporatīvo pārvaldību, ja vai nē	nē	nē
Sagatavots nefinanšu paziņojums, ja vai nē	nē	nē

- ĢM pārskata gada peļņa ir 536 tūkst. EUR, kas par 500 tūkst. EUR pārsniedz plānoto.

VSIA Strenču psihoneiroloģiskā slimnīca (SPNS)

Reģ. Nr. 50003408181

Komerccabiedrība internetā: www.strencupns.lv

Valsts līdzdalība 100 %

Saistītie uzņēmumi un kapitāla daļas:

SPNS nav līdzdalības citās kapitālsabiedrībās

SPNS ir visu Vidzemes reģionu aptveroša specializēta ārstniecības iestāde ar profesionāli augsti kvalificētu, daudzveidīgi sagatavotu personālu, kas spēj nodrošināt ārstniecību, aprūpi un rehabilitāciju pacientiem ar psihiska rakstura saslimšanām ambulatori, dienas stacionārā un stacionārā, pielietojot modernākās terapijas metodes. SPNS vīzija ir būt vienai no labākajām specializētajām slimnīcām valstī, kurā atgūt psihisko veselību un, kurā strādāt. SPNS darbojas 4 psihiatrijas, 1 narkoloģijas un 1 psihotuberkulozes stacionāra nodaļas, uzņemšanas nodaļa, slēgta tipa aptieka, psihosociālās rehabilitācijas dienas centrs "RASA" un rehabilitācijas dienas stacionārs. Kopumā atvērto gultu skaits slimnīcā ir 300.

Vispārējais stratēģiskais mērķis

Saglabāt, uzlabot un atjaunot iedzīvotāju psihisko veselību, nodrošinot kvalitatīvu, efektīvu, uz pacientu vērstu psihiatrijas un narkoloģijas pakalpojumu sniegšanu iedzīvotājiem Vidzemes reģionā.

Svarīgākie notikumi 2022. gadā

- Ilgtspējas indeksa novērtējumā, ar savu sniegumu piecos korporatīvās atbildības līmeņos, SPNS ir sasniegusi Zelta kategoriju.
- Nodota ekspluatācijā 1. nodaļas ēka – Annas māja.
- SPNS atzīmēja 115. pastāvēšanas gadu.
- Pēc 2 gadu pārtraukuma SPNS uzņēma starptautiskās pieredzes apmaiņas programmas "HOPE" dalībnieku.
- Uzsākta Marijas mājas pārbūve un energoefektivitātes uzlabošana.
- SPNS darbu uzsāka jaunie speciālisti.
- Ieguldīts nozīmīgs darbs sadarbības veidošanā ar ietekmes pusēm.

Plānotie būtiskākie notikumi 2023. gadā

- Plānots pabeigt Marijas mājas rekonstrukciju – pārcelt dienas stacionāro, ambulatorās psihiatriskā un narkoloģiskās palīdzības, rehabilitācijas, modificētās elektrokonvulsīvās terapijas u.c. ambulatori veicamo pakalpojumu sniegšanu vienuviet – atjaunotajā ēkā.
- Veikt būtiskas investīcijas personāla attīstībā (apmācības, pieredzes apmaiņas, motivācijas programma), lai nākotnē attīstītu paplašinātu esošos un sniegtu jaunus pakalpojumus (piem., dārkopības terapija, 12 soļu programma narkoloģijā, ABBA, ADOS test. u.c.).
- Darbam slimnīcā piesaistīt 2 rezidentus psihiatra specialitātē.
- Uzsākt ADOS testa veikšanu.
- Agrīnās intervences pilnveidošana – uzsākt 12 soļu programmu narkoloģijas pacientiem.

Galvenie finanšu mērķi

- Peļņa, tūkst. EUR: 88 (sasniegts: 354).
- Pamatdarbības neto naudas plūsma, tūkst. EUR: 456 (sasniegts: 918).
- Kopējais likviditātes rādītājs: 1,28 (sasniegts: 1,57).
- Saistības pret pašu kapitālu, %: 72,5 (sasniegts: 58,4).
- Investīciju plāna izpilde, milj. EUR: 0,76 (sasniegts: 1,47).

Galvenie nefinanšu mērķi

- Kopējais stacionāro gultu skaits: 300 (sasniegts: 300).
- Vidējais ārstēšanas ilgums stacionārā, dienas: 25 (sasniegts: 23,4).
- Gultu noslodze, %: 90 (sasniegts: 71,8).
- Iestādē strādājošo ārstniecības personu vecuma grupā no 25 līdz 40 gadiem īpatsvars no kopējā iestādē strādājošo ārstniecības personu skaita, %: 21,0 (sasniegts: 19,6).

Sasniegtie rezultāti

- Investīciju plāna izpilde ir noritējusi atbilstoši stratēģijā plānotajam, novirzi radījis būtiskais būvniecības izmaksu pieaugums.
- Stacionāro gultu noslodzi ietekmē vidējais ārstēšanas ilgums, kas ik gadu samazinās, kā arī pieprasījums pēc pakalpojuma.



Pārvaldība

Kapitāla daļu turētājs – **Veselības ministrija**

Kapitāla daļu turētāja pārstāve – **Indra Dreika**

Valdes locekle – **Maija Ancverņa**

Galvenie finanšu rādītāji, tūkst. EUR

	2021	2022
Apgrozījums	9 460,0	9 113,8
Peļņa/zaudējumi	731,9	353,8
EBITDA	1 128,1	773,8
Aktīvi	9 674,0	10 343,8
Pamatkapitāls	2 619,5	2 762,8
Pašu kapitāls	6 033,9	6 531,0
Investīcijas	932,8	1 469,9
Samaksātās dividendes valsts budžetā	0,0	0,0
Samaksātās iemaksas valsts un pašvaldību budžetos	2 764,1	3 108,2
Saņemtie ziedojumi	0,0	0,0
Veiktie ziedojumi	0,0	0,0
No valsts budžeta saņemtais finansējums	9 560,8	9 256,6

Galvenie finanšu rādītāji, % un koeficienti

Rentabilitāte (peļņa/apgrozījums), %	7,74	3,88
ROA (peļņa/aktīvi), %	7,57	3,42
ROE (peļņa/pašu kapitāls), %	12,13	5,42
Kopējā likviditāte (īstermiņa aktīvi/īstermiņa kreditori)	1,73	1,57
Saistību īpatsvars (saistības/pašu kapitāls)	0,60	0,58

Citi rādītāji

Nodarbināto skaits	293	289
Vidējā bruto atlīdzība uz vienu nodarbināto gadā, tūkst. EUR	19,1	19,0
Dzimumu attiecība pārvaldē, s/v	1/0	1/0
Gada pārskats pēc SFPS	nē	nē
Izdevumi un/vai kapitālieguldījumi pētniecībā un attīstībā, tūkst. EUR	0,0	0,0
Sagatavots paziņojums par korporatīvo pārvaldību, ja vai nē	jā	jā
Sagatavots nefinanšu paziņojums, ja vai nē	nē	nē

- Būtiski pieauga pieprasījums pēc ambulatoriem pakalpojumiem, vienlaikus stacionāro pakalpojumu pieprasījums samazinājās.
- Samazinājies vidējais ārstēšanas ilgums stacionārā, tādējādi samazinājās izdevumi un uzlabojas finanšu rādītāji.

VSIA Traumatoloģijas un ortopēdijas slimnīca (TOS)

Reģ. Nr. 40003410729

Komerscābiedrība internetā: www.tos.lv

Valsts līdzdalība 100 %

Saistītie uzņēmumi un kapitāla daļas:

TOS nav līdzdalības citās kapitālsabiedrībās.

TOS pamatdarbības veids ir sekundāro ambulatoro un stacionāro medicīnisko pakalpojumu sniegšana. Darbības virzieni ir: ambulatorās konsultācijas, diagnostika, ķirurģija, rehabilitācija, apmācība, pētnieciskā darbība. TOS vīzija: kļūt par Valsts nozīmes traumatoloģijas un ortopēdijas centru, kurā ārstniecības, izglītības un pētniecības virzienu sintēze nodrošina modernu medicīniskās palīdzības pasākumu kopumu pacientiem.

Vispārējais stratēģiskais mērķis

Saglabāt, uzlabot un atjaunot iedzīvotāju veselību, nodrošinot kvalitatīvu, efektīvu un pieejamu neatliekamās un plānveida medicīniskās palīdzības, kā arī terciārās veselības aprūpes pakalpojumu sniegšanu traumatoloģijā un ortopēdijā Latvijas iedzīvotājiem, vienlaikus nodrošinot klīnisko bāzi ārstniecības personu izglītībai un veicinot zinātnes un pētniecības attīstību.

Svarīgākie notikumi 2022. gadā

- Pabeigti rekonstrukcijas darbi projekta "VSIA "Traumatoloģijas un ortopēdijas slimnīca" 5. operācijas bloka pārbūve, endoprotezēšanas operāciju zāles izveidošana" ietvaros.
- Iegādāta jaunākās paaudzes digitālā rentgena iekārta Uzņemšanas nodaļai.
- Veikta Rehabilitācijas nodaļas rekonstrukcijas plāna izstrāde.
- Veikta 46 allotransplantātu sagatavošana Audu centrā.
- Izstrādāts TOS attīstības dokuments.
- Pētniecībai tika iesniegti 34 pieteikumi.

Plānotie būtiskākie notikumi 2023. gadā

- Izstrādāt Slimnīcas vidējā termiņa stratēģiju 2023.-2025. gadam.
- Sagatavot projekta pieteikumu ERAF finansējuma saņemšanai mugurkaula ķirurģijas attīstībai.
- Jaunu ārstniecības metožu un tehnoloģiju ieviešana.
- Autostāvvietu vadības sistēmas programmatūras izveide, izbraukšanas termināļa ierīkošana.

Galvenie finanšu mērķi

- Peļņa, tūkst. EUR: 104 (sasniegts: 209).
- Pamatdarbības neto naudas plūsma, tūkst. EUR: 502 (sasniegts: 868).
- Kopējās likviditātes rādītājs: 1,0 (sasniegts: 0,9).
- Saistības pret pašu kapitālu, %: 117 (sasniegts: 42).

Galvenie nefinanšu mērķi

- Kopējais stacionāro gultu skaits: 220 (sasniegts: 220).
- Vidējais gaidīšanas laiks uz endoprotezēšanas operācijām, dienas: 28-365 (sasniegts: 105-750).
- Vidējais ārstēšanās ilgums, dienas: 6,08 (sasniegts: 5,83).
- Datortomogrāfijas izmeklējumu skaits stacionārajiem un ambulatorajiem pacientiem kopā, tūkst.: 4,4 (sasniegts: 4).

Sasniegtie rezultāti

- Pārskata gadu TOS noslēdza ar peļņu, neskatoties uz strauju komunālo maksājumu, medicīnas preču un medikamentu cenu pieaugumu.
- Vidējais ārstēšanās ilgums ir samazinājies, kas ir pozitīvi, jo ir uzlabota pēcoperāciju rehabilitācija.
- TOS spēja nodrošināt plānveida un neatliekamās medicīniskās palīdzības sniegšanu (hospitalizāciju skaits 7. tūkst., gultu dienu skaits 41 tūkst.), neskatoties uz personāla trūkumu Covid-19 izplatības dēļ.
- Pārskata gadā tika veiktas vairākas unikālas ķirurģiskās operācijas.
- Pārskata gadā palielinājies rezidentu skaits, sasniedzot 33.



SIA Lielstraupes pils (LSP)

Reģ. Nr. 40003342456

Valsts līdzdalība 100 %

Saistītie uzņēmumi un kapitāla daļas:

LSP nav līdzdalības citās kapitālsabiedrībās

Iepriekšējais nosaukums:

VSIA "Straupes Narkoloģiskā slimnīca" (līdz 14.05.2019.)

LSP reģistrēta 1997. gada 19. maijā un līdz 2018. gada 1. janvārim tās pamatdarbības veids bija stacionārās medicīniskās palīdzības sniegšana iedzīvotājiem un no psihoaktīvām vielām atkarīgu pusaudžu rehabilitācija. Ņemot vērā, ka kopš 2018. gada LPS vairs nesniedz veselības aprūpes pakalpojumus un negūst ienākumus un vienlaikus kapitāla daļu turētājs – Veselības ministrijas funkcijas nav saistītas ar kultūras pieminekļu uzturēšanu, kā arī tās rīcībā nav resursu nedz pils apsaimniekošanai, nedz arī remontdarbu veikšanai, lai nodrošinātu Lielstraupes pils saglabāšanu kā kultūras pieminekli un nozīmīgu tūrisma objektu, kā arī pašvaldības vēsturisku simbolu, 2018. gada 22. februārī starp Veselības ministriju un Pārgaujas novada pašvaldību – pēc administratīvi teritoriālās reformas Cēsu novada pašvaldība (turpmāk – Pašvaldība) tika noslēgts Sadarbības līgums, paredzot, ka līdz brīdim, kad Veselības ministrija iegulda nekustamos īpašumus LSP pamatkapitālā un bez atlīdzības nodod Pašvaldības īpašumā LPS kapitāla daļas, Pašvaldība pārņem nekustamo īpašumu pārvaldīšanu/apsaimniekošanu, iespēju robežās nodrošinot šo īpašumu pārvaldīšanu.

Vispārējais stratēģiskais mērķis

Nav aktuāla vispārējā stratēģiskā mērķa.

Svarīgākie notikumi 2022. gadā

Nav informācijas.

Plānotie būtiskākie notikumi 2023. gadā

Nav informācijas.

Galvenie finanšu mērķi

Nav izvirzīti.

Galvenie nefinanšu mērķi

Nav izvirzīti.

Sasniegtie rezultāti

Neveic aktīvu saimniecisko darbību.



Pārvaldība

Kapitāla daļu turētājs – **Veselības ministrija**

Kapitāla daļu turētāja pārstāve – **Indra Dreika**

Valdes priekšsēdētāja – **Agnese Jurevica**

Valdes loceklis – **Mareks Zvirgzdiņš**

Galvenie finanšu rādītāji, tūkst. EUR

	2021	2022
Apgrozījums	0,0	0,0
Peļņa/zaudējumi	-21,4	-23,2
EBITDA	0,0	0,0
Aktīvi	43,6	2,5
Pamatkapitāls	107,7	124,2
Pašu kapitāls	37,6	-0,6
Investīcijas	0,0	0,0
Samaksātās dividendes valsts budžetā	0,0	0,0
Samaksātās iemaksas valsts un pašvaldību budžetos	2,6	7,6
Saņemtie ziedojumi	0,0	0,0
Veiktie ziedojumi	0,0	0,0
No valsts budžeta saņemtais finansējums	0,0	0,0

Galvenie finanšu rādītāji, % un koeficienti

Rentabilitāte (peļņa/apgrozījums), %	n/a	n/a
ROA (peļņa/aktīvi), %	-49,15	-938,27
ROE (peļņa/pašu kapitāls), %	-57,08	n/a
Kopējā likviditāte (īstermiņa aktīvi/īstermiņa kreditori)	7,20	0,80
Saistību īpatsvars (saistības/pašu kapitāls)	0,16	n/a

Citi rādītāji

Nodarbināto skaits	1	2
Vidējā bruto atlīdzība uz vienu nodarbināto gadā, tūkst. EUR	5,5	6,3
Dzimumu attiecība pārvaldē, s/v	1/0	1/1
Gada pārskats pēc SFPS	nē	nē
Izdevumi un/vai kapitālieguldījumi pētniecībā un attīstībā, tūkst. EUR	0,0	0,0
Sagatavots paziņojums par korporatīvo pārvaldību, jā vai nē	nē	nē
Sagatavots nefinanšu paziņojums, jā vai nē	nē	nē



VSIA Dailes teātris (DailesT)

Reģ. Nr. 40003783138
 Komerccabiedrība internetā: www.dailesteatris.lv
 Valsts līdzdalība 100 %
 Saistītie uzņēmumi un kapitāla daļas:
 DailesT nav līdzdalības citās kapitālsabiedrībās

DailesT ir lielākais profesionālais repertuārteātris Latvijā, kas darbojas ar mērķi saglabāt un attīstīt nacionālo un pasaules kultūras mantojumu teātra mākslas jomā, iestudējot dažādu žanru un formu izrādes, un nodrošinot daudzveidīgas teātra mākslas pieejamību plašai auditorijai, piedāvājot tai kvalitatīvas atpūtas un kultūrizglītības iespējas. DailesT ir Eiropas teātru savienības biedrs (ETC) – lielākajā teātru tīklā Eiropā. Dailes teātris šobrīd ir vienīgais, kas ETC pārstāv Baltijas valstīs.

Vispārējais stratēģiskais mērķis

Saglabāt un attīstīt nacionālo un pasaules kultūras mantojumu teātra mākslas jomā, iestudējot dažādu žanru un formu izrādes, kā arī nodrošināt daudzveidīgas teātra mākslas pieejamību plašai auditorijai, piedāvājot tai kvalitatīvas atpūtas un kultūrizglītības iespējas.

Svarīgākie notikumi 2022. gadā

- “Spēlmaņu nakts” balvas DailesT atklāja izvēlētas māksliniecišķās stratēģijas panākumus – izrāde “Rotkho” saņēma apbalvojumu kā labākā lielās formas izrāde, izrādes režisors Lukašs Tvarkovskis saņēma balvu kategorijā “Gada režisors” un aktrise Vīta Vārpiņa kā gada aktrise otrā plāna lomā.
- DailesT turpināja sadarbību ar viesrežisoriem un uzsāka labas sadarbības ar latviešu jaunajiem režisoriem, kuri veiksmīgi sevi apliecināja DailesT mazajā zālē (izrādes “Kur pazuda valsts” un “Zēni nav meitenes”).
- DailesT sezonā realizējis 6 jauniestudējumus lielajā zālē un 4 jaunajā, starp kuriem 2 bija latviešu oriģināldramaturģijas iestudējumi.

Plānotie būtiskākie notikumi 2023. gadā

- DailesT plānā ir 6 lielās zāles un 5 mazās zāles jauniestudējumi (starp kuriem ir 2 latviešu oriģināldramaturģijas darbi, un 3 izrādes bērnu un jauniešu auditorijai).
- T. Stoparda lugas “Leopoldštate” iestudējums pirmoreiz latviešu valodā un pasaulslavenā Džona Malkoviča režijā – būs pirmais slavenās lugas iestudējums Baltijā.
- V. Kairiņš iestudēs Raiņa iecerēto Lāčplēša un Spīdolas triloģiju – “Spīdolas nakts”, kuras stāstā apvienotas trīs Raiņa lugas un dokumentāli materiāli.

Galvenie finanšu mērķi

- Peļņa, tūkst. EUR: 2 (sasniegts: 6).
- Pašu ieņēmumi, milj. EUR: 1,91 (sasniegts: 3,05).
- Pašu ieņēmumu īpatsvars kopējos ieņēmumos, %: 35 (sasniegts: 53).
- Pašu ieņēmumu īpatsvars pret kopējiem izdevumiem, %: 35 (sasniegts: 50).

Galvenie nefinanšu mērķi

- Apmeklētāju skaits gadā, tūkst.: 75 (sasniegts: 109).
- Izrāžu skaits gadā: 233 (sasniegts: 234).
- Izrāžu skaits Latvijas reģionos gadā: 10 (sasniegts: 9).
- Izrāžu skaits ārvalstīs gadā: 2 (sasniegts: 5).

Sasniegtie rezultāti

- Valsts dotācija ir lielākais DailesT ienākumu avots, kas ir 47 % no kopējiem ieņēmumiem, ļaujot teātrim turpināt māksliniecišķo darbību, iestudējot izrādes.
- Biļešu ieņēmumu īpatsvars, salīdzinājumā ar iepriekšējo gadu, ir palielinājies, veidojot 41 % no kopējiem ieņēmumiem, iepriekšējo 16 % vietā un trešais lielākais DailesT ieņēmumu avots – telpu nomas pakalpojumi, teātra budžetā veidoja 4 % no kopējiem ieņēmumiem.
- Iestudēti 13 jauniestudējumi 3 spēles laukumos, izrādes veidojuši 5 Latvijas režisori, 2 ārvalstu režisori un 2 starptautiskas radošās komandas.
- Pakāpeniski samazinoties Covid-19 ierobežojumiem, ir audzis teātra skatītāju skaits, sasniegts 109 tūkst. pārskata gadā.



Pārvaldība

Kapitāla daļu turētājs – Kultūras ministrija
 Kapitāla daļu turētāja pārstāve – Baiba Zakevica
 Valdes loceklis – Juris Žagars

Galvenie finanšu rādītāji, tūkst. EUR

	2021	2022
Apgrozījums	808,5	3 051,7
Peļņa/zaudējumi	4,0	6,0
EBITDA	106,6	328,4
Aktīvi	1 942,0	3 107,0
Pamatkapitāls	151,3	151,3
Pašu kapitāls	137,3	140,7
Investīcijas	927,8	1 144,6
Samaksātās dividendes valsts budžetā	0,0	0,0
Samaksātās iemaksas valsts un pašvaldību budžetos	1 281,4	1 811,9
Saņemtie ziedojumi	0,0	5,0
Veiktie ziedojumi	0,0	0,0
No valsts budžeta saņemtais finansējums	3 295,0	3 620,0

Galvenie finanšu rādītāji, % un koeficienti

Rentabilitāte (peļņa/apgrozījums), %	0,49	0,20
ROA (peļņa/aktīvi), %	0,20	0,19
ROE (peļņa/pašu kapitāls), %	2,88	4,26
Kopējā likviditāte (īstermiņa aktīvi/īstermiņa kreditori)	0,84	0,67
Saistību īpatsvars (saistības/pašu kapitāls)	13,15	21,08

Citi rādītāji

Nodarbināto skaits	179	191
Vidējā bruto atlīdzība uz vienu nodarbināto gadā, tūkst. EUR	13,4	17,1
Dzimumu attiecība pārvaldē, s/v	0/1	0/1
Gada pārskats pēc SFPS	nē	nē
Izdevumi un/vai kapitālieguldījumi pētniecībā un attīstībā, tūkst. EUR	0,0	0,0
Sagatavots paziņojums par korporatīvo pārvaldību, jā vai nē	nē	nē
Sagatavots nefinanšu paziņojums, jā vai nē	nē	nē

VSIA Daugavpils teātris (DT)

Reģ. Nr. 41503037608

Komerccabiedrība internetā: www.daugavpilsteatris.lv

Valsts līdzdalība 100 %

Saistītie uzņēmumi un kapitāla daļas:

DT nav līdzdalības citās kapitālsabiedrībās

DT nodrošina teātra mākslas pieejamību Latgales reģionā, sekmējot kultūras procesu decentralizāciju, kā arī ar teātra starpniecību veicina starpkultūru dialogu un sabiedrības integrāciju, iestudējot latviešu un ārzemju klasikas un mūsdienu dramaturģijas darbus. Tā kā DT ir vienīgais profesionālais teātris Latgalē, tā uzdevums ir saglabāt, kopt un popularizēt latgaliešu kultūras vērtības un valodu, iestudējot izrādes latgaliski.

Vispārējais stratēģiskais mērķis

Nodrošināt daudzveidīgas teātra mākslas pieejamību Latgales reģiona iedzīvotājiem un popularizēt latgaliskās kultūras vērtības, iestudējot dažādu žanru izrādes latviešu, latgaliešu un mazākumtautību valodās, lai veicinātu kultūras procesu decentralizāciju Latvijā, sabiedrības integrāciju un rosinātu starpkultūru dialogu reģionā un ārpus tā.

Svarīgākie notikumi 2022. gadā

- DT saņēma 5 "Spēlmaņu nakts" nominācijas.
- Turpināts darbs pie 2021. gada izveidotā aktieru kursa audzēkņu izglītošanas sadarbībā ar Staņislava Broka Daugavpils Mūzikas vidusskolu (SBDMV) un ar VKKF atbalstu īstenotas meistarklases britu pasniedzēja Pola Gudvina vadībā.
- Dalība Visaginas Telpu festivālā 2022 un III Starptautiskajā mākslu festivālā "Trans/mision Balticum" Traķos, Lietuvā.
- Pirmo reizi Latvijas teātra vēsturē iestudēta izrāde bērniem latgaliski "Spreideits" un sadarbībā ar Raimonu Paulu iestudēta muzikāli dramatiska kompozīcija "Paradīze", kurā piedalās arī pats Maestro.
- Izveidota jauna vizuālā identitāte, izstrādāta jauna mājaslapa, kurā tagad pieejama informācija arī latgaliski.

Plānotie būtiskākie notikumi 2023. gadā

- Plānots iestudēt vismaz 6 izrādes, meklējot jaunas formas un izteiksmes līdzekļus, saglabājot latgaliskās kultūrvērtības un sadarbojoties ar dažādu nozaru teātra mākslas profesionāļiem no Latvijas un ārzemēm.
- Jauna aktierkursa uzņemšana SBDMV.
- Radošu un sociāli aktuālu projektu realizēšana sadarbībā ar Lielbritānijas vēstniecību Latvijā.
- DT atpazīstamības veicināšana, viesizrādes Latvijā un ārzemēs.

Galvenie finanšu mērķi

- Biļešu ieņēmumi, tūkst. EUR: 70 (sasniegts: 162).
- Pārējie pašu ieņēmumi, tūkst. EUR 6 (sasniegts: 15,5).
- Kopējais likviditātes rādītājs: 1,45 (sasniegts: 1,35).
- Plānoto pašu ieņēmumu īpatsvars kopējos ieņēmumos, %: 11 (sasniegts: 9).

Galvenie nefinanšu mērķi

- Jauniestudējumu skaits gadā : 6 (sasniegts: 8).
- Kopējais izrāžu skaits gadā: 100 (sasniegts: 111).
- Jauniestudējumu skaits latgaliešu valodā gadā: 1 (sasniegts: 1).
- Apmeklējumu skaits gadā, tūkst.: 10,5 (sasniegts: 16,6).
- Apmeklētība – zāles piepildījums, %: 85 (sasniegts: 89).

Sasniegtie rezultāti

- Neto apgrozījuma plāna novirze par 150 % skaidrojama, ar piesardzīgu plānošanu Covid-19 pandēmijas seku ietekmē, tomēr augsta skatītāju aktivitāte un epidemioloģisko ierobežojumu neesamība, ļāva plānot un īstenot aktīvu un plašu repertuāra politiku, kas vainagojās ar pārpildītiem gan skatītāju skaita pieaugumā, gan nospēlēto izrāžu daudzumā, kas praktiski atgriezās pirms pandēmijas biļešu ieņēmumu līmeni.
- DT repertuārā pārskata gadā bija 24 dažādu nosaukumu iestudējumi, no tiem 25 % ir latviešu autoru darbu iestudējumi.

DAUGAVPILS
Teātris

Pārvaldība

Kapitāla daļu turētājs – **Kultūras ministrija**

Kapitāla daļu turētāja pārstāve – **Baiba Zakevica**

Valdes priekšsēdētājs – **Oļegs Šapošņikovs**

Valdes locekle – **Rīta Strode**

Galvenie finanšu rādītāji, tūkst. EUR

	2021	2022
Apgrozījums	23,6	174,7
Peļņa/zaudējumi	3,3	2,0
EBITDA	47,9	81,2
Aktīvi	554,4	614,2
Pamatkapitāls	167,1	167,1
Pašu kapitāls	209,3	211,3
Investīcijas	37,7	65,6
Samaksātās dividendes valsts budžetā	0,0	0,0
Samaksātās iemaksas valsts un pašvaldību budžetos	497,1	560,2
Saņemtie ziedojumi	0,0	0,0
Veiktie ziedojumi	0,0	0,0
No valsts budžeta saņemtais finansējums	1 585,5	1 838,5

Galvenie finanšu rādītāji, % un koeficienti

Rentabilitāte (peļņa/apgrozījums), %	13,87	1,15
ROA (peļņa/aktīvi), %	0,59	0,33
ROE (peļņa/pašu kapitāls), %	1,56	0,95
Kopējā likviditāte (īstermiņa aktīvi/īstermiņa kreditori)	1,45	1,35
Saistību īpatsvars (saistības/pašu kapitāls)	1,65	1,91

Citi rādītāji

Nodarbināto skaits	86	91
Vidējā bruto atlidzība uz vienu nodarbināto gadā, tūkst. EUR	11,6	12,8
Dzimumu attiecība pārvaldē, s/v	1/1	1/1
Gada pārskats pēc SFPS	nē	nē
Izdevumi un/vai kapitālieguldījumi pētniecībā un attīstībā, tūkst. EUR	0,0	0,0
Sagatavots paziņojums par korporatīvo pārvaldību, jā vai nē	nē	nē
Sagatavots nefinanšu paziņojums, jā vai nē	nē	nē

VSIA Jaunais Rīgas teātris (JRT)

Reģ. Nr. 40003094953

Komerccabiedrība internetā: www.jrt.lv

Valsts līdzdalība 100 %

Saistītie uzņēmumi un kapitāla daļas:

JRT nav līdzdalības citās kapitālsabiedrībās

JRT sevi pozicionē kā poētiski intelektuālu teātri, kura galvenais mērķis ir provocēt un rosināt sabiedrībā diskusijas par aktuālām un mūžīgām tēmām. JRT ir teātris cilvēkiem, kuriem patīk domāt pašiem, un tas kalpo kā tilts starp veco un jauno pasaules redzējumu, starp cilvēkiem, kas joprojām lasa grāmatas, un tiem, kas tās nelasa.

Vispārējais stratēģiskais mērķis

Saglabāt nacionālo un pasaules kultūras mantojumu un radīt jaunas vērtības teātra mākslas jomā, apgūstot starptautisko pieredzi un turpinot izkopt unikālo Alvja Hermana izveidoto teātra valodu, kā arī nodrošināt izrāžu pieejamību Latvijas un ārvalstu auditorijai, ar teātra repertuārpolitiku veicinot sociāli aktīvas sabiedrības veidošanos.

Svarīgākie notikumi 2022. gadā

- leilgušo būvniecības darbu dēļ uz vēlāku laiku atkārtoti pārcelta JRT atgriešanās teātra kompleksā Lāčplēša ielā.
- JRT ieguvis divas "Spēlmaņu nakts" balvas: Gada aktrise – Čulpana Hamatova un Gada jaunais skatuves mākslinieks – Rītvars Logins.
- JRT strauji kāpinājis jauniestudējumu skaitu, vienlaikus nepaliekot jauniestudējumu sagatavošanas izmaksas, sagatavotas 12 pirmizrādes, kas pozitīvi ietekmējušas augstu apmeklētības un biļešu ieņēmumu rādītāju sasniegšanu.

Plānotie būtiskākie notikumi 2023. gadā

- JRT darbības pārceļšana no pagaidu telpām uz atjaunoto teātra ēku kompleksu Lāčplēša ielā.
- Jauniestudējumu plāna izpilde, gan darbības turpināšanai Miera ielā 58A, Rīgā, gan iestudējumiem, ar kuriem paredzēts atklāt atjaunoto teātra kompleksu Lāčplēša ielā 25, Rīgā.
- Materiāltehniskā nodrošinājuma investīciju apgūšana, īstenojot publisko iepirkumu procedūras saistībā ar atjaunotā teātra kompleksa tehnisko aprīkojumu, kas nebūs iekļauts būvnieku realizētajā apjomā.

Galvenie finanšu mērķi

- Peļņa, tūkst. EUR: 5 (sasniegts: 5).
- Biļešu ieņēmumi, milj. EUR: 0,7 (sasniegts: 1,5).
- Pašu ieņēmumu īpatsvars pret kopējiem ieņēmumiem %: 28,68 (sasniegts: 29,62).
- Vidējā biļešu cena gadā, EUR: 22,30 (sasniegts: 22,99).

Galvenie nefinanšu mērķi

- Apmeklētāju skaits gadā, tūkst.: 47,4 (sasniegts: 70,8).
- Kopējais izrāžu/koncertu skaits gadā: 255 (sasniegts: 315).
- Jauniestudējumu skaits gadā: 7 (sasniegts: 12).

Sasniegtie rezultāti

- JRT ir pabeidzis aktieru trupas reorganizāciju, t.sk. trupa papildināta ar Latvijas Kultūras Akadēmijas Jaunā Rīgas teātra aktieru kursa studentiem.
- JRT repertuāra politika veiksmīgi pielāgota gan ekonomiskajai situācijai, gan elastīgi reaģējot uz Lāčplēša ielas teātra ēkas rekonstrukcijas pabeigšanas termiņu nobīdēm.
- Uzsākti organizatoriskie darbi iepirkumu jomā saistībā ar plānoto atgriešanos atjaunotajā teātra ēku kompleksā Lāčplēša ielā 25, Rīgā.

JAUNĀIS RĪGAS TEĀTRIS

Miera iela 58a
pie Dzemdību nama

Pārvaldība

Kapitāla daļu turētājs – **Kultūras ministrija**

Kapitāla daļu turētāja pārstāve – **Dace Vilsons**

Valdes locekle – **Gundega Palma**

Galvenie finanšu rādītāji, tūkst. EUR

	2021	2022
Apgrozījums	534,4	1 521,2
Peļņa/zaudējumi	2,8	5,0
EBITDA	104,8	80,8
Aktīvi	1 581,2	3 600,6
Pamatkapitāls	182,8	182,8
Pašu kapitāls	677,3	682,3
Investīcijas	9,3	224,5
Samaksātās dividendes valsts budžetā	0,0	0,0
Samaksātās iemaksas valsts un pašvaldību budžetos	661,2	948,3
Saņemtie ziedojumi	15,5	0,0
Veiktie ziedojumi	0,0	1,0
No valsts budžeta saņemtais finansējums	1 763,8	3 707,0

Galvenie finanšu rādītāji, % un koeficienti

Rentabilitāte (peļņa/apgrozījums), %	0,53	0,33
ROA (peļņa/aktīvi), %	0,18	0,14
ROE (peļņa/pašu kapitāls), %	0,42	0,74
Kopējā likviditāte (īstermiņa aktīvi/īstermiņa kreditori)	1,98	1,15
Saistību īpatsvars (saistības/pašu kapitāls)	1,12	4,28

Citi rādītāji

Nodarbināto skaits	75	94
Vidējā bruto atlidzība uz vienu nodarbināto gadā, tūkst. EUR	18,8	23,2
Dzimumu attiecība pārvaldē, s/v	1/0	1/0
Gada pārskats pēc SFPS	nē	nē
Izdevumi un/vai kapitālieguldījumi pētniecībā un attīstībā, tūkst. EUR	0,0	0,0
Sagatavots paziņojums par korporatīvo pārvaldību, jā vai nē	nē	nē
Sagatavots nefinanšu paziņojums, jā vai nē	nē	nē

VSIA Kremerata Baltica (KB)

Reģ. Nr. 40003487546

Komerccsabiedrība internetā: www.kremeratabaltica.com

Valsts līdzdalība 100 %

Saistītie uzņēmumi un kapitāla daļas:

KB nav līdzdalības citās kapitālsabiedrībās

1997. gadā izcilais vijolnieks Gidons Krēmers nodibināja kamerorķestri KB, kura sastāvā ietilpa izcili jaunie mūziķi no 3 Baltijas valstīm – Latvijas, Lietuvas un Igaunijas. Dažu gadu laikā šī talantīgo mūziķu grupa ir attīstījusies par vienu no labākajiem starptautiskajiem kamerorķestriem pasaulē, un nodrošinājusi sev izcilu reputāciju, uzstājoties pasaules nozīmīgākajās koncertzālēs. Krēmers un KB devuši tūrēs pa visu pasauli, kāpjot uz pasaules prestižāko festivālu un koncertzāļu skatuve.

Vispārējais stratēģiskais mērķis

Saglabāt, attīstīt un popularizēt daudzveidīgu nacionālo un pasaules kultūras mantojumu simfoniskās mūzikas jomā, sadarbībā ar Igaunijas un Lietuvas mūziķiem iestudējot daudzveidīgas kamerorķestra koncertprogrammas un nodrošinot to pieejamību sabiedrībai, veicinot jaunradi, kā arī izvērtot māksliniecisko darbību starptautiskā mērogā.

Svarīgākie notikumi 2022. gadā

- Ar koncertiem Baltijas valstīs un Eiropā tika svinēta KB 25 gadu darbības jubileja un tās mākslinieciskā vadītāja Gidona Krēmera 75 gadu jubileja.
- KB Latviešu mūzikas albumu "PPP" ieguva "Zelta mikroфона" balvu kategorijā "Labākais klasiskās vai kora mūzikas albums".
- Albums "PPP" izpelnījies arī starptautiskās preses uzmanību, piemēram, <https://www.classical-music.com/reviews/concerto/ppp-gidon-kremer/> un <https://van-magazine.com/mag/album-review-chacon-nakatani-santistevan/>.

Plānotie būtiskākie notikumi 2023. gadā

- Koncerti Rīgā, Latvijas reģionos un ārzemēs.
- Divu jaunu albumu ieraksts: CHOPIN. Georgijs Osokins & Kremerata Baltica; Eine andere Winterreise. Gidon Kremer & Kremerata Baltica.
- Dalība starptautiskos festivālos: Glassperlesnspiel Igaunijā, Kronbergas festivāls Vācijā, KREMERATA BALTICA festivāls Dzinartos.

Galvenie finanšu mērķi

- Peļņa, tūkst. EUR: 1 (sasniegts: 4,5).
- Pārējie saimnieciskās darbības ieņēmumi (neto), tūkst. EUR: 595 (sasniegts: 670).
- Kopējās likviditātes rādītājs: 0,81 (sasniegts: 1,87).

Galvenie nefinanšu mērķi

- Jauno programmu skaits gadā: 7 (sasniegts: 7).
- Koncertu skaits gadā: 58 (sasniegts: 45).
- Apmeklētāju skaits gadā, tūkst.: 27 (sasniegts: 12,5).

Sasniegtie rezultāti

- Pārskata gada sākumā sakarā ar epidemiologu brīdinājumiem par iespējamo Covid-19 pandēmijas situācijas pasliktināšanos rudens mēnešos un ar Krievijas kara radīto krīzi Eiropā, daudzas koncertorganizācijas atteicās no iepriekš plānotiem koncertiem.
- Sadarbībā ar Latvijas Informācijas centru un izdevniecību SKANI starptautiskā aprītē veiksmīgi ieraksti.

K R E M E R A T A
B A L T I C A

Pārvaldība

Kapitāla daļu turētājs – Kultūras ministrija

Kapitāla daļu turētāja pārstāve – Dace Vilsone

Valdes locekle – Ingrida Zemzare

Galvenie finanšu rādītāji, tūkst. EUR

	2021	2022
Apgrozījums	320,7	669,6
Peļņa/zaudējumi	0,6	4,5
EBITDA	9,9	12,3
Aktīvi	85,0	111,3
Pamatkapitāls	48,0	48,0
Pašu kapitāls	48,5	53,0
Investīcijas	4,7	8,8
Samaksātās dividendes valsts budžetā	0,0	0,0
Samaksātās iemaksas valsts un pašvaldību budžetos	524,3	334,7
Saņemtie ziedojumi	0,0	0,0
Veiktie ziedojumi	0,0	0,0
No valsts budžeta saņemtais finansējums	523,9	619,4

Galvenie finanšu rādītāji, % un koeficienti

Rentabilitāte (peļņa/apgrozījums), %	0,19	0,67
ROA (peļņa/aktīvi), %	0,73	4,04
ROE (peļņa/pašu kapitāls), %	1,27	8,47
Kopējā likviditāte (īstermiņa aktīvi/īstermiņa kreditori)	1,75	1,54
Saistību īpatsvars (saistības/pašu kapitāls)	0,75	1,10

Citi rādītāji

Nodarbināto skaits	27	29
Vidējā bruto atlīdzība uz vienu nodarbināto gadā, tūkst. EUR	16,8	21,1
Dzimumu attiecība pārvaldē, s/v	1/0	1/0
Gada pārskats pēc SFPS	nē	nē
Izdevumi un/vai kapitālieguldījumi pētniecībā un attīstībā, tūkst. EUR	0,0	0,0
Sagatavots paziņojums par korporatīvo pārvaldību, jā vai nē	nē	nē
Sagatavots nefinanšu paziņojums, jā vai nē	nē	nē

VSIA Latvijas Koncerti (LK)

Reģ. Nr. 40003374610

Komerccsabiedrība internetā: www.latvijaskoncerti.lv

Valsts līdzdalība 100 %

Saistītie uzņēmumi un kapitāla daļas:

LK nav līdzdalības citās kapitālsabiedrībās

LK ir vienīgā institūcija Latvijā, kura regulāri nodrošina dažādu žanru mūzikas mākslas pieejamību Latvijā un, atbilstoši kultūrpolitiskajām prioritātēm, nodrošina augstāku kvalitātes standartu mūzikas mākslas jomā. LK darbība vērsta uz valsts kultūras, sociālās un reģionālās attīstības, kā arī ārējās un iekšējās politikas nostādņu īstenošanu. LK ir viena no būtiskākajām valsts iekšējās un ārējās kultūrpolitikas mārketiņģa sastāvdaļām.

Vispārējais stratēģiskais mērķis

Saglabāt un attīstīt daudzveidīgu nacionālo un pasaules kultūras mantojumu mūzikas jomā, nodrošinot profesionālā kamerkora "Latvijas Radio koris", pilna sastāva profesionālā kamerorķestra – valsts kamerorķestra "Sinfonietta Rīga" – un profesionālā džēza mūzikas bigbenda "Latvijas Radio bigbends" augstvērtīgu māksliniecisko darbību, kā arī nodrošināt mūzikas mākslas pieejamību dažādām sabiedrības mērķauditorijām un popularizēšanu Latvijā un ārvalstīs.

Svarīgākie notikumi 2022. gadā

- Par izcilu sniegumu nacionālā un starptautiskā līmenī kamerkorim "Latvijas Radio koris" piešķirta Izcilības balva kultūrā.
- Kamerorķestris "Sinfonietta Rīga" sniedza koncertu prestižajā Amsterdamas Concertgebouw koncertzālē.
- "Latvijas radio bigbends" Zviedrijā, kādreizējā EMI studijā veica brazīļu komponista Carlos Jobim mūzikas ierakstus sadarbībā ar dažādu valstu mūziķiem un programma tika atskaņota Zviedrijā un Latvijā.

Plānotie būtiskākie notikumi 2023. gadā

- LK rezidējošo mūzikas kolektīvu sagatavoto programmu vairākkārtēja reproducēšana dažādās Latvijas pilsētās.
- Pirmsskolas un skolas vecuma bērnu un jauniešu papildus izglītības programmu, kas vērsta uz mūzikas daudzveidības iepazīšanas, klausīšanās tradīciju un praktisko iemaņu attīstību, nodrošināšana.
- Izcilāko ārvalstu mūziķu vieskoncertu Latvijā nodrošināšana.

Galvenie finanšu mērķi

- Ieņēmumi no koncertdarbības (koncertbiļetes), tūkst. EUR: 200 (sasniegts: 357).
- Kopējās likviditātes rādītājs: 1,50 (sasniegts: 1,19).
- Ieguldījumi tehniskās bāzes pilnveidošanā un atjaunošanā, tūkst. EUR: 75 (sasniegts: 111).

Galvenie nefinanšu mērķi

- Koncertu skaits gadā, kuros atskaņoti latviešu komponistu skaņdarbi: 103 (sasniegts: 155).
- Kamerorķestra "Sinfonietta Rīga", "Latvijas Radio kora" un "Latvijas Radio bigbenda" kopējais koncertu skaits gadā: 120 (sasniegts: 133).
- Latviešu mūsdienu oriģinālmūzikas atskaņojumu skaits gadā: 10 (sasniegts: 21).
- Koncertu skaits gadā bērniem un jauniešiem: 40 (sasniegts: 53).
- Latvijas mākslinieku koncerti ārvalstīs gadā: 15 (sasniegts: 19).

Sasniegtie rezultāti

- Atjaunojot darbību pēc Covid – 19 ierobežojumu atcelšanas, būtiski pārsniegta lielākā daļa nefinanšu mērķu.
- Pārskata gadā tik atskaņoti iepriekš noteikto ierobežojumu dēļ atliktie atskaņojumi, līdz ar to koncertu skaits gadā, kuros atskaņoti latviešu komponistu skaņdarbi pārsniegts par 49 % un Latviešu mūsdienu oriģinālmūzikas atskaņojumu skaits – pārsniegts par 100 %.
- Pārskata periodā tika noorganizēti 238 koncerti, t.sk. mūzikas festivāli, cikli, piedaloties ārvalstu un Latvijas profesionālajiem mūziķiem.



LATVIJAS KONCERTI

Pārvaldība

Kapitāla daļu turētājs – Kultūras ministrija

Kapitāla daļu turētāja pārstāve – Baiba Zakevica

Valdes loceklis – Guntars Ķirsis

Galvenie finanšu rādītāji, tūkst. EUR

	2021	2022
Apgrozījums	595,3	830,6
Peļņa/zaudējumi	-11,6	-221,2
EBITDA	48,0	-154,4
Aktīvi	1 151,1	1 150,2
Pamatkapitāls	454,6	454,6
Pašu kapitāls	626,3	405,1
Investīcijas	50,3	111,1
Samaksātās dividendes valsts budžetā	0,0	0,0
Samaksātās iemaksas valsts un pašvaldību budžetos	876,4	1 052,8
Saņemtie ziedojumi	0,0	0,0
Veiktie ziedojumi	0,0	0,0
No valsts budžeta saņemtais finansējums	3 629,8	3 347,4

Galvenie finanšu rādītāji, % un koeficienti

Rentabilitāte (peļņa/apgrozījums), %	-1,95	-26,63
ROA (peļņa/aktīvi), %	-1,01	-19,23
ROE (peļņa/pašu kapitāls), %	-1,85	-54,61
Kopējā likviditāte (īstermiņa aktīvi/īstermiņa kreditori)	2,63	1,19
Saistību īpatsvars (saistības/pašu kapitāls)	0,84	1,84

Citi rādītāji

Nodarbināto skaits	118	116
Vidējā bruto atlīdzība uz vienu nodarbināto gadā, tūkst. EUR	14,8	16,5
Dzimumu attiecība pārvaldē, s/v	0/1	0/1
Gada pārskats pēc SFPS	nē	nē
Izdevumi un/vai kapitālieguldījumi pētniecībā un attīstībā, tūkst. EUR	0,0	0,0
Sagatavots paziņojums par korporatīvo pārvaldību, jā vai nē	nē	nē
Sagatavots nefinanšu paziņojums, jā vai nē	nē	nē

VSIA Latvijas Leļļu teātris (LLT)

Reģ. Nr. 40003782984

Komerccabiedrība internetā: www.lelluteatris.lv

Valsts līdzdalība 100 %

Saistītie uzņēmumi un kapitāla daļas:

LLT nav līdzdalības citās kapitālsabiedrībās

LLT ir profesionāls leļļu teātris, kas iestudē izrādes bērniem, pusaudžiem un pieaugušajiem, nodrošinot leļļu teātra kā mākslas formas attīstību Latvijā, teātra apmeklēšanas tradīcijas pārmantojamību nākamajās paaudzēs, kā arī Latvijas profesionālās teātra vides bagātināšanu ar vizuālu un formas teātra estētiskām. Izrādes teātra ēkas remonta laikā tiek spēlētas Rīgas Latviešu biedrības nama Kamīnzālē (80 vietas) un Lielajā zālē (252 vietas).

Vispārējais stratēģiskais mērķis

Radīt mākslinieciski augstvērtīgus leļļu teātra iestudējumus un nodrošināt to pieejamību primāri bērnu un jauniešu auditorijai.

Svarīgākie notikumi 2022. gadā

- Visas teātra radošās komandas lielformāta iestudējums "Bez morāles. Ar lellēm", atjaunojot Tinās Hercbergas iedibināto humoristisko leļļu koncertizrāžu tradīciju pieaugušo auditorijai.
- Izrāžu "Kā Brālītis Trusītis uzvarēja Lauvu" un "Katliņpauris" nominācijas "Spēlmaņu nakts" balvai "Gada iestudējums bērniem".
- Leļļu un vizuālā teātra pasaules granda – Filipa Žantī kompānijas – meistarklase leļļu vadīšanas tehnikās aktieru trupai.

Plānotie būtiskākie notikumi 2023. gadā

- 12 jauniestudējumi ar akcentu uz jauna, mūsdienīga leļļu un vizuālā teātra satura radīšanu skolas vecuma bērnu, jauniešu un pieaugušo auditorijai.
- Sadarbība ar Latvijas vadošajiem režisoriem, māksliniekiem un komponistiem augstas kvalitātes izrāžu radīšanā.
- Atgriešanās atjaunotajā teātra vēsturiskajā ēkā K. Barona ielā 16/18, teātra zāļu tehniskā nodrošinājuma uzlabošana.
- Teātra jubilejas sezonas programma veltīta LLT 80. sezonai.

Galvenie finanšu mērķi

- Kopējās likviditātes rādītājs: 1,0 (sasniegts: 1,5).
- Peļņa, tūkst. EUR: 5,2 (sasniegts: 1,7).
- Pašu kapitāla atdeve (ROE), %: 2 (sasniegts: 0,57).
- Rentabilitāte (neto peļņa/apgrozījums), %: 2 (sasniegts: 0,32).
- Ieņēmumi no biješu realizācijas, tūkst. EUR: 346 (sasniegts: 513).

Galvenie nefinanšu mērķi

- Kopējais izrāžu skaits gadā: 300 (sasniegts: 490).
- Apmeklējumu skaits gadā, tūkst: 30 (sasniegts: 44).
- Jauniestudējumu skaits gadā: 10 (sasniegts: 9).

Sasniegtie rezultāti

- Izrāžu skaita un skatītāju skaita būtiska pieauguma dēļ, kad tika atcelti visi Covid-19 pandēmijas ierobežojumi, LLT varēja palielināt pārskata gada biješu ieņēmumus (+48 % no plānotā).
- LLT peļņa bija par 68 % mazāka par plānoto sakarā ar neparedzētiem izdevumiem: palielinājušies rēķini par siltumu un elektroenerģiju, karš Ukrainā, Covid-19 pandēmija, kā arī palielinājušies izdevumi par nomu Biedrības namā.



Pārvaldība

Kapitāla daļu turētājs – **Kultūras ministrija**

Kapitāla daļu turētāja pārstāve – **Baiba Zakevica**

Valdes loceklis – **Mārtiņš Eihe**

Galvenie finanšu rādītāji, tūkst. EUR

	2021	2022
Agrozījums	196,8	519,5
Peļņa/zaudējumi	7,8	1,7
EBITDA	136,7	131,8
Aktīvi	481,7	511,3
Pamatkapitāls	54,3	54,3
Pašu kapitāls	293,4	295,1
Investīcijas	28,4	34,5
Samaksātās dividendes valsts budžetā	0,0	0,0
Samaksātās iemaksas valsts un pašvaldību budžetos	393,2	653,4
Saņemtie ziedojumi	0,0	0,0
Veiktie ziedojumi	0,0	0,0
No valsts budžeta saņemtais finansējums	1 375,8	1 621,9

Galvenie finanšu rādītāji, % un koeficienti

Rentabilitāte (peļņa/apgrozījums), %	3,97	0,32
ROA (peļņa/aktīvi), %	1,62	0,33
ROE (peļņa/pašu kapitāls), %	2,67	0,57
Kopējā likviditāte (istermiņa aktīvi/istermiņa kreditori)	1,82	1,50
Saistību īpatsvars (saistības/pašu kapitāls)	0,64	0,73

Citi rādītāji

Nodarbināto skaits	83	79
Vidējā bruto atlidzība uz vienu nodarbināto gadā, tūkst. EUR	11,5	17,1
Dzimumu attiecība pārvaldē, s/v	0/1	0/1
Gada pārskats pēc SFPS	nē	nē
Izdevumi un/vai kapitālieguldījumi pētniecībā un attīstībā, tūkst. EUR	0,0	0,0
Sagatavots paziņojums par korporatīvo pārvaldību, jā vai nē	nē	nē
Sagatavots nefinanšu paziņojums, jā vai nē	nē	nē

VSIA Latvijas Nacionālais simfoniskais orķestris (LNSO)

Reģ. Nr. 40003373615

Komerccabiedrība internetā: www.lns.lv

Valsts līdzdalība 100 %

Saistītie uzņēmumi un kapitāla daļas:

LNSO nav līdzdalības citās kapitālsabiedrībās

LNSO ir viens no nacionālās kultūras pamatātkmeņiem ar gandrīz simt gadu ilgu vēsturi. LNSO misija ir piedāvāt klausītājiem izcilā mākslinieciskā sniegumā plaša spektra simfoniskās mūzikas repertuāru, iepazīstinot Latvijas publiku ar pasaules mūzikas pamatvērtībām un aktualitātēm, savukārt ārvalstu publiku – ar Latvijas mūzikas dārgumiem. Viens no LNSO darbības galvenajiem virzieniem ir arvien jaunās auditorijas piesaistīšana ar izglītojošām programmām mūsdienīgā, radoši pārsteidzošā formā.

Vispārējais stratēģiskais mērķis

Saglabāt un attīstīt daudzveidīgo nacionālo un pasaules kultūras mantojumu simfoniskās mūzikas jomā, kā arī nodrošināt tā pieejamību un popularizēšanu Latvijā un ārvalstīs, iestudējot dažādām sabiedrības mērķgrupām paredzētas augstvērtīgas koncertprogrammas un veicinot jaunradi latviešu simfoniskās mūzikas jomā.

Svarīgākie notikumi 2022. gadā

- Atrastas jaunas mākslinieciskās formas koncertiem digitālā vidē, tika organizēti 9 koncerti digitālajā vidē – 8,7 tūkst. skatījumi digitālajā vidē un 97,6 tūkst. lineārajā TV.
- Nozīmīga sadarbība ar Latvijas Radio, kuri veikuši LNSO koncertu ierakstus un tiešraides, kas īpaši svarīgu nozīmi ieguva laikā, kad koncertus nebija iespējams rīkot ar publiku klātienē.
- Pārskata periodā sadarbībā ar skaņu ierakstu kompāniju ONDINE ierakstīti arī 2 latviešu komponistu mūzikas CD.
- Turpinājās aktīvs darbs, sagatavojot izglītojošos projektus bērniem Lenesona ciklā, bet pusaudžiem un jauniešiem – ciklā "Simfoniskais hits ar Goran Gora", kā arī sagatavots šī cikla koncertu komplekts digitālā formātā, kas tiek piedāvāts skolām kā mācību palīgizdevums.
- Vasaras periodā LNSO aktīvi koncertēja ārpus Rīgas – sadarbībā ar Dzintaru koncertzāli, piedaloties Jūrmalas festivālā, sadarbībā ar Cēsu koncertzāli, piedaloties Cēsu mākslas festivālā, un sadarbībā ar Ventpils koncertzāli rīkots gadskārtējais festivāls "LNSO Vasarnīca".

Plānotie būtiskākie notikumi 2023. gadā

- LNSO klausītāju auditorijas paplašināšana.
- Auditorijas izglītošana, lai paplašinātu interesi un izpratni.
- LNSO iesaiste ES projektos.

Galvenie finanšu mērķi

- Peļņa, tūkst. EUR: 1,2 (sasniegts: 5,5).
- Ieņēmumi no biješu realizācijas, tūkst. EUR: 255 (sasniegts: 150).
- Pārējie pašu ieņēmumi, tūkst. EUR: 256 (sasniegts: 291).

Galvenie nefinanšu mērķi

- Jauno programmu skaits gadā: 40 (sasniegts: 48).
- Bērnu un jauniešu auditorijai vecumā līdz 17 gadiem domāto koncertu skaits gadā: 15 (sasniegts: 18).
- Kopējais koncertu skaits gadā: 58 (sasniegts: 62).
- Apmeklētāju skaits gadā, tūkst.: 50 (sasniegts: 23).
- Apmeklētība koncertzāles telpās gadā, %: 78 (sasniegts: 67).

Sasniegtie rezultāti

- Pārskata periodā LNSO darbību daļēji ietekmēja Covid-19 pandēmijas ierobežojumi gada pirmajā pusē, savukārt, kopš 24. februāra darbību jūtami ietekmēja Krievijas uzsāktais karš Ukrainā.
- Pārskata gada plānā Covid-19 pandēmijas ietekme tika vērtēta kā prognozējami būtiska, taču gada otrajā pusē tā strauji samazinājās un ierobežojumu vairs nebija vispār, tādēļ gada otrajā pusē tika ieplānoti un īstenoti vairāk koncerti, būtiski kāpināti pašu ieņēmumi un gads noslēgts ar peļņu.
- Pārskata gadā bija plānots uzsākt Lielās ģildes renovāciju, bet process tika atlikts un koncertdarbība turpinājās Rīgā, kur apmeklētība vienmēr augstāka.



LATVIJAS
NACIONĀLAIS
SIMFONISKAIS
ORĶESTRIS

Pārvaldība

Kapitāla daļu turētājs – **Kultūras ministrija**

Kapitāla daļu turētāja pārstāve – **Dace Vīlsona**

Valdes locekle – **Indra Lūkina**

Galvenie finanšu rādītāji, tūkst. EUR

	2021	2022
Agrozījums	254,1	441,6
Peļņa/zaudējumi	9,0	5,5
EBITDA	46,3	46,2
Aktīvi	1 033,8	1 131,1
Pamatkapitāls	175,6	175,6
Pašu kapitāls	299,2	304,7
Investīcijas	87,2	15,3
Samaksātās dividendes valsts budžetā	0,0	0,0
Samaksātās iemaksas valsts un pašvaldību budžetos	966,4	988,5
Saņemtie ziedojumi	8,0	0,0
Veiktie ziedojumi	0,0	0,0
No valsts budžeta saņemtais finansējums	2 468,0	2 889,2

Galvenie finanšu rādītāji, % un koeficienti

Rentabilitāte (peļņa/apgrozījums), %	3,53	1,24
ROA (peļņa/aktīvi), %	0,87	0,48
ROE (peļņa/pašu kapitāls), %	2,99	1,79
Kopējā likviditāte (istermiņa aktīvi/istermiņa kreditori)	0,93	0,95
Saistību īpatsvars (saistības/pašu kapitāls)	2,45	2,71

Citi rādītāji

Nodarbināto skaits	133	128
Vidējā bruto atlidzība uz vienu nodarbināto gadā, tūkst. EUR	14,7	18,0
Dzimumu attiecība pārvaldē, s/v	1/0	1/0
Gada pārskats pēc SFPS	nē	nē
Izdevumi un/vai kapitālieguldījumi pētniecībā un attīstībā, tūkst. EUR	0,0	0,0
Sagatavots paziņojums par korporatīvo pārvaldību, jā vai nē	nē	nē
Sagatavots nefinanšu paziņojums, jā vai nē	nē	nē

VSIA Latvijas Nacionālais teātris (LNT)

Reģ. Nr. 40003786149

Komerccsabiedrība internetā: www.teatris.lv

Valsts līdzdalība 100 %

Saistītie uzņēmumi un kapitāla daļas:

LNT nav līdzdalības citās kapitālsabiedrībās

LNT ir viens no vadošajiem profesionālajiem repertuāra teātriem Latvijā, kas lepojas ar savām tradīcijām un 100 gadu ilgo vēsturi. Teātra ekлекtikas stila celtnie ir valsts nozīmes arhitektūras un mākslas pieminekļi. Par vienu no saviem galvenajiem uzdevumiem teātris uzskata latviešu dramaturģijas popularizēšanu, tādēļ katru sezonu uzsāk ar kāda latviešu autora darba jauniestudējumu. LNT rīko arī Nacionālo lugu konkursus.

Vispārējais stratēģiskais mērķis

Saglabāt, attīstīt un popularizēt nacionālo un pasaules kultūras mantojumu teātra mākslas jomā, ar teātra repertuārpolitiku veicinot latviešu oriģināldramaturģijas attīstību un nodrošinot jaunu nacionālo vērtību radīšanu, kā arī nodrošināt teātra mākslas pieejamību sabiedrībai.

Svarīgākie notikumi 2022. gadā

- Par teātra māksliniecisko vadītāju kļuva režisors Elmārs Senkovs, kurš kopā ar savu izveidoto radošo komandu veidos nākamo sezonu māksliniecisko virzību.
- Aktualizējot latviešu oriģināldramaturģijas attīstību, tika organizēts lugu ideju "makšķerēšanas" konkurss.
- Lai atbalstītu ukraiņu māksliniekus, LNT uzņēma ukraiņu režisoru Larisu Semirozumenko, kas teātrī iestudēja ukraiņu dramaturģes Marinas Smiļņečas lugu "Suņa māja".

Plānotie būtiskākie notikumi 2023. gadā

- LNT jaunizveidotās mākslinieciskās vadības komandas (E. Senkova vadībā) nākamo četru sezonu mākslinieciskā virzība.
- Teātra pieejamības paplašināšana Latvijas reģionos, piedāvājot jaunas viesizrādes.
- Sadarbība ar Rīgas Domi pie teātra piebūves – Jaunas zāles (Black Box).

Galvenie finanšu mērķi

- Teātra pašu ieņēmumi, milj. EUR: 1,13 (sasniegts: 1,74).
- Ieņēmumi no biješu realizācijas, milj. EUR: 1 (sasniegts: 1,44).
- Pārējie pašu ieņēmumi, tūkst. EUR: 130 (sasniegts: 294).
- Pašu ieņēmumu īpatsvars kopējos ieņēmumos, %: 25 (sasniegts: 37).

Galvenie nefinanšu mērķi

- Jauniestudējumu skaits gadā: 10 (sasniegts: 10).
- Repertuāra izrāžu nosaukumu skaits gadā: 42 (sasniegts: 42).
- Izrāžu skaits gadā: 180 (sasniegts: 414).
- Apmeklētāju skaits gadā, tūkst.: 60 (sasniegts: 76,6).

Sasniegtie rezultāti

- Neskatoties uz Covid-19 pandēmiju un Krievijas izraisīto karu Ukrainā, un to ietekmi uz teātra darbību un rezultatīvajiem rādītājiem, kopumā LNT ir nodrošinājis sabalansētu māksliniecisko un finansiālo darbību un pārskata gadā īstenojis māksliniecisko un saimniecisko darbību, veicot tai deleģētos valsts pārvaldes uzdevumus atbilstoši līgumiem, kas noslēgti ar KM par kultūras funkciju veikšanu un to finansēšanu.
- Salīdzinot pārskata gadu ar iepriekšējo gadu, būtiski pieaudzis nospēlētu izrāžu skaits un kopējais apmeklētāju skaits, jo tika atcelti visi ar Covid-19 saistītie ierobežojumi, kā rezultātā visi finanšu mērķi tika izpildīti ar būtisku pozitīvu novirzi.

LATVIJAS NACIONĀLAIS TEĀTRIS

Pārvaldība

Kapitāla daļu turētājs – **Kultūras ministrija**

Kapitāla daļu turētāja pārstāve – **Baiba Zakevica**

Valdes loceklis – **Jānis Vimba**

Galvenie finanšu rādītāji, tūkst. EUR

	2021	2022
Apgrozījums	788,7	1 738,5
Peļņa/zaudējumi	7,2	7,7
EBITDA	7,2	7,7
Aktīvi	1 816,3	2 066,3
Pamatkapitāls	244,1	244,1
Pašu kapitāls	804,7	842,5
Investīcijas	147,9	87,9
Samaksātās dividendes valsts budžetā	0,0	0,0
Samaksātās iemaksas valsts un pašvaldību budžetos	1 074,6	1 456,9
Saņemtie ziedojumi	5,0	0,0
Veiktie ziedojumi	0,0	0,0
No valsts budžeta saņemtais finansējums	3 146,7	3 387,3

Galvenie finanšu rādītāji, % un koeficienti

Rentabilitāte (peļņa/apgrozījums), %	0,92	0,45
ROA (peļņa/aktīvi), %	0,40	0,37
ROE (peļņa/pašu kapitāls), %	0,90	0,92
Kopējā likviditāte (īstermiņa aktīvi/īstermiņa kreditori)	1,19	1,26
Saistību īpatsvars (saistības/pašu kapitāls)	1,26	1,45

Citi rādītāji

Nodarbināto skaits	220	181
Vidējā bruto atbildība uz vienu nodarbināto gadā, tūkst. EUR	9,8	15,5
Dzimumu attiecība pārvaldē, s/v	0/1	0/1
Gada pārskats pēc SFPS	nē	nē
Izdevumi un/vai kapitālieguldījumi pētniecībā un attīstībā, tūkst. EUR	0,0	0,0
Sagatavots paziņojums par korporatīvo pārvaldību, jā vai nē	nē	nē
Sagatavots nefinanšu paziņojums, jā vai nē	nē	nē

VSIA Latvijas Nacionālā opera un balets (LNOB)

Reģ. Nr. 40103208907

Komerccsabiedrība internetā: www.opera.lv

Valsts līdzdalība 100 %

Saistītie uzņēmumi un kapitāla daļas:

LNOB nav līdzdalības citās kapitālsabiedrībās

LNOB ir repertuāra operteātris. LNOB tur godā klasisko un romantisko operu un baletu tradicionālās vērtības, taču cenšas meklēt arī laikmetīgas izteiksmes formas. Uz Latvijas Nacionālās operas skatuves regulāri tiek izrādīti veiksmīgi klasisko operu iestudējumi, moderni operas un baleta meistardarbi, bērnu operas un latviešu oriģināldarbi. Vidēji sezonas laikā teātrī tiek parādīts aptuveni 200 izrāžu, kā arī notiek simfoniskās un kamerzmūzikas koncerti.

Vispārējais stratēģiskais mērķis

Saglabāt, attīstīt un popularizēt nacionālo un pasaules kultūras mantojumu operas un baleta žanrā, veicinot jaunradi un iesaistoties starptautiskajos operas un baleta mākslas procesos un sadarbībā, kā arī nodrošināt daudzveidīgu operas un baleta iestudējumu pieejamību sabiedrībai.

Svarīgākie notikumi 2022. gadā

- Pēc divus gadus ilgušajiem ar Covid-19 pandēmijas izplatību saistītajiem ierobežojumiem atgriezies skatītāju interese un pasākumi gada nogalē noritēja pilnās zālēs.
- Ar vērienīgu mākslas notikumu programmu nosvinēta Latvijas Nacionālā baleta simtgade.
- LNOB tika galā ar izaicinājumiem, kas saistīti ar Krievijas uzsāktu karu Ukrainā, pielāgojot repertuāru, organizējot atbalsta pasākumus Ukrainas tautai, ieviešot energoefektivitātes pasākumus un saglabājot finanšu stabilitāti strauja resursu cenu kāpuma apstākļos.

Plānotie būtiskākie notikumi 2023. gadā

- Plānoti pieci jauniestudējumi – 3 operas un 2 baleti.
- Turpināt nodrošināt LNOB finanšu stabilitāti mainīgajā ekonomiskajā situācijā, līdzsvarojot pieejamo finansējumu ar kontrolētām izmaksām.
- Turpināt LNOB stratēģijā plānotās investīcijas mākslinieciskās un saimnieciskās darbības ilgtspējas nodrošināšanai.

Galvenie finanšu mērķi

- Neto apgrozījuma attiecība pret kopējiem ieņēmumiem, %: 17 (sasniegts: 20).
- Ieguldījumu attiecība pret nolietojumu, %: 140 (sasniegts: 114).
- Kopējās likviditātes rādītājs: 1,5 (sasniegts: 1,7).

Galvenie nefinanšu mērķi

- Jauniestudējumu skaits (lielas formas) gadā: 5 (sasniegts: 5).
- Pasākumu apmeklētāju skaits pret maksimālo vietu skaitu, %: 52 (sasniegts: 82).
- Izrāžu nosaukumu skaits repertuārā gadā: 35 (sasniegts: 38).

Sasniegtie rezultāti

- Pārskata gadā ir izdevies sasniegt LNOB vidēja termiņa darbības stratēģijas 2022.-2026. gadam paredzētos finanšu un nefinanšu mērķus 2022. gadam.
- Iestudēti pieci jauni operu un baletu uzvedumi Lielajā zālē, skatītāju interesi piesaista arī daudzveidīgais repertuārs.
- Saimnieciskās darbības finanšu stabilitāti un ieguldījumus ilgtspējā apliecina kopējās likviditātes rādītājs un ieguldījumu apjoms attiecībā pret nolietojumu.

LATVIJAS NACIONĀLĀ OPERA UN BALETS

Pārvaldība

Kapitāla daļu turētājs – **Kultūras ministrija**

Kapitāla daļu turētāja pārstāvis – **Nauris Puntulis**

Valdes priekšsēdētājs – **Egils Siliņš**

Valdes locekļi – **Inese Eglīte, Sandis Voldiņš**

Galvenie finanšu rādītāji, tūkst. EUR

	2021	2022
Apgrozījums	894,1	3 119,2
Peļņa/zaudējumi	18,3	165,5
EBITDA	960,2	1 604,4
Aktīvi	24 541,6	24 410,3
Pamatkapitāls	16 566,8	16 566,8
Pašu kapitāls	17 595,1	17 760,6
Investīcijas	1 000,0	1 641,7
Samaksātās dividendes valsts budžetā	0,0	0,0
Samaksātās iemaksas valsts un pašvaldību budžetos	3 260,0	4 488,5
Saņemtie ziedojumi	58,6	151,6
Veiktie ziedojumi	0,0	0,0
No valsts budžeta saņemtais finansējums	11 363,4	11 772,6

Galvenie finanšu rādītāji, % un koeficienti

Rentabilitāte (peļņa/apgrozījums), %	2,04	5,31
ROA (peļņa/aktīvi), %	0,07	0,68
ROE (peļņa/pašu kapitāls), %	0,10	0,93
Kopējā likviditāte (īstermiņa aktīvi/īstermiņa kreditori)	1,51	1,65
Saistību īpatsvars (saistības/pašu kapitāls)	0,39	0,37

Citi rādītāji

Nodarbināto skaits	550	555
Vidējā bruto atbildība uz vienu nodarbināto gadā, tūkst. EUR	12,7	14,8
Dzimumu attiecība pārvaldē, s/v	1/2	1/2
Gada pārskats pēc SFPS	nē	nē
Izdevumi un/vai kapitālieguldījumi pētniecībā un attīstībā, tūkst. EUR	0,0	0,0
Sagatavots paziņojums par korporatīvo pārvaldību, jā vai nē	nē	nē
Sagatavots nefinanšu paziņojums, jā vai nē	nē	nē

VSIA Liepājas simfoniskais orķestris (LSO)

Reģ. Nr. 42103049403

Komerscābiedrība internetā: www.lso.lv

Valsts līdzdalība 100 %

Saistītie uzņēmumi un kapitāla daļas:

LSO nav līdzdalības citās kapitālsabiedrībās

LSO misija ir, ejot nemitīgas pilnveidošanās ceļu, radīt un piedāvāt sabiedrībai izkoptu un neveltotu kvalitatīvas simfoniskās mūzikas skanējumu, kas cilvēkus apgaro, stiprina un izglīto, tā kopīgi veidojot skaistāku Latviju un labāku pasauli. Orķestris veicina latviešu komponistu jaunradi un kopj pasaules klasiskās mūzikas mantojumu, bagātinot Kurzemes muzikālo tradīciju un iepriecinot klausītājus visā Latvijā.

Vispārējais stratēģiskais mērķis

Saglabāt un attīstīt nacionālo un pasaules kultūras mantojumu simfoniskās mūzikas jomā, iestudējot daudzveidīgas simfoniskās mūzikas koncertprogrammas, veidojot skaņu ierakstus, veicinot jaunradi latviešu simfoniskajā mūzikā un apgūstot starptautisko pieredzi ar ārvalstu viesmākslinieku piesaisti atskaņojumos, kā arī nodrošināt simfoniskās mūzikas pieejamību Kurzemes reģionā, lai veicinātu kultūras procesu decentralizāciju Latvijā.

Svarīgākie notikumi 2022. gadā

- Piesaistīts jauns orķestra galvenais diriģents un mākslinieciskais vadītājs Guntis Kuzma.
- Gunta Kuzmas debijas koncerts jaunajā statusā ir saņēmis gada balvu "Kilograms kultūras".
- Triumfāli aizvadīti festivāli "Rimbenieks", "Liepājas starptautiskais Zvaigžņu festivāls" un "Liepājas skaņas Rundāles pilī".

Plānotie būtiskākie notikumi 2023. gadā

- Koncertsezona koncertzālē "Lielais Dzintars", Latvijas koncertturneja, ieraksti, koncerti koncertzālēs "Gors", "Latvija" un "Dzintari".
- Dalība festivālos "Rimbenieks", "Liepājas skaņas Rundāles pilī", "Liepājas vasara" un "Liepājas starptautiskais Zvaigžņu festivāls".
- Orķestra mākslinieciskās programmas izstrāde Liepājas – Eiropas kultūras galvaspilsētas 2027. gadā un Liepājas četrdesmitgades 2025. gadā svinībām.

Galvenie finanšu mērķi

- Neto apgrozījums (pašu ieņēmumi), tūkst. EUR: 260 (sasniegts: 280).
- Plānoto pārējo pašu ieņēmumu īpatsvars pret apgrozījumu %: 5 4 (sasniegts: 49).
- Peļņa, tūkst. EUR: 0,2 (sasniegts: 80).
- Kopējais likviditātes rādītājs: 0,73 (sasniegts: 1,61).

Galvenie nefinanšu mērķi

- Kopējais koncertu skaits gadā: 62 (sasniegts: 73).
- Apmeklējumu skaits gadā, tūkst.: 30 (sasniegts: 37).
- Jauniestudējumu/jauno programmu skaits gadā: 25 (sasniegts: 45).
- CD ierakstu skaits gadā: 2 (sasniegts: 6).

Sasniegtie rezultāti

- Kopējais koncertu skaits dēļ 2021. gadā dibinātā festivāla "Rimbenieks" koncertiem ir lielāks par plānoto, kā arī par 200 % lielāks koncertu skaits ārpus Liepājas, kas saistāms ar Latvijas koncertturneju un pieaugošu sadarbību ar reģionu kultūras institūcijām.
- Atjaunots koncertu apmeklējums, pašu ieņēmumi pirmskrīzes līmenī, peļņa pilnībā nosedz 2021. gada zaudējumus.
- Kopējais likviditātes rādītājs pieaudzis pateicoties KM mērķdotāciju, pašvaldību līdzfinansējumu un biļešu ieņēmumu pieaugumam pret plānoto, t.sk. valsts budžeta dotācijas un KM mērķfinansējumu pieaugums par 34 %.
- Pieaugoša sadarbība ar mūzikas izglītības institūcijām ar mērķi izveidot Liepājā pilnvērtīgu izglītības un profesionālās mūzikas mākslas klasteri, bērnu un jauniešu koncertu paplašināšana saturiski un ģeogrāfiski, veidojot jaunu klausītāju paaudzi.



Pārvaldība

Kapitāla daļu turētājs – **Kultūras ministrija**

Kapitāla daļu turētāja pārstāve – **Baiba Zakevica**

Valdes loceklis – **Uldis Lipskis**

Galvenie finanšu rādītāji, tūkst. EUR

	2021	2022
Apgrozījums	136,2	280,3
Peļņa/zaudējumi	-44,5	80,0
EBITDA	-15,7	113,5
Aktīvi	483,7	599,5
Pamatkapitāls	210,3	210,3
Pašu kapitāls	176,8	256,8
Investīcijas	13,9	62,1
Samaksātās dividendes valsts budžetā	0,0	0,0
Samaksātās iemaksas valsts un pašvaldību budžetos	593,7	718,4
Saņemtie ziedojumi	0,0	2,0
Veiktie ziedojumi	0,0	0,0
No valsts budžeta saņemtais finansējums	2 240,7	2 382,6

Galvenie finanšu rādītāji, % un koeficienti

Rentabilitāte (peļņa/apgrozījums), %	-32,63	28,55
ROA (peļņa/aktīvi), %	-9,19	13,35
ROE (peļņa/pašu kapitāls), %	-25,14	31,16
Kopējā likviditāte (īstermiņa aktīvi/īstermiņa kreditori)	1,31	1,61
Saistību īpatsvars (saistības/pašu kapitāls)	1,74	1,33

Citi rādītāji

Nodarbināto skaits	99	100
Vidējā bruto atlīdzība uz vienu nodarbināto gadā, tūkst. EUR	14,6	17,2
Dzimumu attiecība pārvaldē, s/v	0/1	0/1
Gada pārskats pēc SFPS	nē	nē
Izdevumi un/vai kapitālieguldījumi pētniecībā un attīstībā, tūkst. EUR	0,0	0,0
Sagatavots paziņojums par korporatīvo pārvaldību, jā vai nē	nē	nē
Sagatavots nefinanšu paziņojums, jā vai nē	nē	nē

VSIA Mihaila Čehova Rīgas Krievu teātris (MČRKT)

Reģ. Nr. 40003793653

Komerscābiedrība internetā: www.mct.lv

Valsts līdzdalība 100 %

Saistītie uzņēmumi un kapitāla daļas:

MČRKT nav līdzdalības citās kapitālsabiedrībās

MČRKT ir profesionāls dramatisks repertuāra teātris, kas uzved dažādu žanru iestudējumus krievu valodā, nodrošinot tulkojumu latviešu valodā, spēlētā pastāvīgajās telpās Rīgā, kā arī nodrošina viesizrādes ārpus tām. Teātris dibināts 1883. gadā, kas ierindo to starp senākajiem, tradīcijām bagātākajiem teātriem Latvijā. MČRKT ir arī senākais krievu teātris, kas atrodas ārpus Krievijas un tam ir īpaša loma Latvijas kultūrpolitikā, kultūras diplomātijā un sabiedrības integrācijā.

Vispārējais stratēģiskais mērķis

Saglabāt, attīstīt un popularizēt krievu dramatiskā teātra tradīcijas, kā arī nodrošināt teātra mākslas pieejamību dažādām sabiedrības mērķauditorijām, iestudējot izrādes krievu valodā un nodrošinot to tulkojumu latviešu valodā, lai veicinātu sabiedrības integrāciju un rosinātu starpkultūru dialogu.

Svarīgākie notikumi 2022. gadā

- Saņemtas vairākas "Spēlmaņu nakts" nominācijas, no kurām laureāts nominācijā Gada izrāde bērniem un/vai pusaudžiem – "Dakteris Aikšāp".
- Uzsākta 140. jubilejas sezona, pirmo reizi izdots Teātra Jubilejas žurnāls.
- Izveidota sadarbība ar Hanzas peronu, realizējot dramatisku koncertu "Lūk, tā!", kas iestudēts, reaģējot uz Krievijas Federācijas izvērsto karu Ukrainā.

Plānotie būtiskākie notikumi 2023. gadā

- Jaunas skatuves platformas atklāšana bērnu un jauniešu mērķauditorijai, kā arī Teātra studijas "Izaicinājums" atjaunošana.
- Sadarbībā ar portālu LSM.lv diskusiju platformas "Bez punkta uz i" iedibināšana, aktualizējot atklātas sarunas par neērtām un jūtīgām tēmām uzskatu un pārliecību sašķeltā sabiedrībā.
- Režisores Lauras Grozas un dramaturga Artūra Diča pievienošanās Teātra kolektīvam, repertuāra papildināšana ar asi politiskām izrādēm.
- Teātra Galerijas atklāšana.

Galvenie finanšu mērķi

- Pašu ieņēmumi, milj. EUR: 1,77 (sasniegts: 1,39).
- Pašu ieņēmumu īpatsvars kopējos ieņēmumos, %: 49 (sasniegts: 37,3).
- Pašu ieņēmumu īpatsvars pret kopējiem izdevumiem, %: 49 (sasniegts 37,4).
- Vidējā biļešu cena, EUR: 20 (sasniegts: 20,67).
- Ieguldījumi tehniskās un tehnoloģiskās darbības ilgtspējas nodrošināšanā, tai skaitā mākslinieciskai darbībai nepieciešamās infrastruktūras uzturēšanā un attīstīšanā un mākslinieciski tehniskās bāzes pilnveidošanā, tūkst. EUR: 22,8 (sasniegts: 154).

Galvenie nefinanšu mērķi

- Jauniestudējumu skaits gadā: 7 (sasniegts: 8).
- Izrāžu skaits gadā: 400 (sasniegts: 334).
- Apmeklējumu skaits gadā, tūkst.: 101 (sasniegts: 66).
- Pastāvīgo zāļu apmeklētība, %: 80 (sasniegts: 77,5).
- Izrāžu nosaukumu skaits repertuārā gadā: 40 (sasniegts: 43).

Sasniegtie rezultāti

- Realizēti 8 jauniestudējumi, 8 viesizrādes Latvijā, bet repertuāra atjaunošanas nolūkā noņemtas 11 izrādes.
- Papildu piesaistīti 5 406 EUR biļešu kompensācijas 80 % apmērā ietvaros (VKKF).
- Noturēta stabila finanšu situācija, īstenota vispārēja energoresursu patēriņa samazināšana, paredzot straujo energoresursu sadārdzinājumu, īstenoti MČRKT vidēja termiņa darbības stratēģijā plānotie materiāltehniskās bāzes uzlabojumi, nodrošinot kvalitatīvu skatuves aprīkojumu un apsaimniekošanu.



Pārvaldība

Kapitāla daļu turētājs – **Kultūras ministrija**

Kapitāla daļu turētāja pārstāve – **Dace Vilsone**

Valdes locekle – **Dana Bjorka**

Galvenie finanšu rādītāji, tūkst. EUR

	2021	2022
Apgrozījums	354,1	1 390,0
Peļņa/zaudējumi	69,9	19,2
EBITDA	120,6	87,7
Aktīvi	936,1	1 214,8
Pamatkapitāls	139,1	139,1
Pašu kapitāls	405,5	392,5
Investīcijas	58,3	160,2
Samaksātās dividendes valsts budžetā	0,0	0,0
Samaksātās iemaksas valsts un pašvaldību budžetos	659,9	924,5
Saņemtie ziedojumi	13,6	21,6
Veiktie ziedojumi	0,0	0,0
No valsts budžeta saņemtais finansējums	2 069,5	2 364,2

Galvenie finanšu rādītāji, % un koeficienti

Rentabilitāte (peļņa/apgrozījums), %	19,75	1,38
ROA (peļņa/aktīvi), %	7,47	1,58
ROE (peļņa/pašu kapitāls), %	17,25	4,90
Kopējā likviditāte (īstermiņa aktīvi/īstermiņa kreditori)	1,08	0,93
Saistību īpatsvars (saistības/pašu kapitāls)	1,31	2,09

Citi rādītāji

Nodarbināto skaits	115	124
Vidējā bruto atlīdzība uz vienu nodarbināto gadā, tūkst. EUR	12,6	16,7
Dzimumu attiecība pārvaldē, s/v	1/0	1/0
Gada pārskats pēc SFPS	nē	nē
Izdevumi un/vai kapitālieguldījumi pētniecībā un attīstībā, tūkst. EUR	0,0	0,0
Sagatavots paziņojums par korporatīvo pārvaldību, jā vai nē	nē	nē
Sagatavots nefinanšu paziņojums, jā vai nē	nē	nē

VSIA Rīgas cirks (RC)

Reģ. Nr. 40003027789

Komerccsabiedrība internetā: www.cirks.lv

Valsts līdzdalība 100 %

Saistītie uzņēmumi un kapitāla daļas:

RC nav līdzdalības citās kapitālsabiedrībās

RC ir daudzfunkcionāls mākslas centrs, kas mērķtiecīgi strādā ne tikai pie nozīmīgu un aktuālu cirka izrāžu piedāvāšanas arvien plašākai publikai, bet arī ilgtermiņā veicina cirka nozares attīstību un atpazīstamību Latvijā un pasaulē. Uzņēmums strādā pamatā trīs stratēģiskajos virzienos – piedāvājot augstas kvalitātes cirka izrādes, attīstot cirka izglītības infrastruktūru un veicinot jaunradi starptautiskas mākslas rezidenču programmas ietvaros.

Vispārējais stratēģiskais mērķis

Aktualizēt, attīstīt un popularizēt cirka mākslu Latvijā, nodrošinot laikmetīgā cirka izrāžu pieejamību sabiedrībai, kā arī apgūt starptautisko pieredzi cirka mākslā.

Svarīgākie notikumi 2022. gadā

- Atgriešanās RC vēsturiskajā ēkā Merķeļa ielā 4, Rīgā, pēc energoefektivitātes projekta ietvaros paredzēto būvdarbu pabeigšanas un ēkas nodošanas ekspluatācijā.
- Atjaunota aktīva izrāžu un cirka skolas darbība pēc Covid-19 pandēmijas.
- Cirka skolas attīstībā galvenais uzsvārs tika likts nevis uz jaunu audzēkņu piesaisti, bet māksliniecišķo attīstību, pirmo reizi izveidojot arī lielformāta audzēkņu izrādi.
- Pēc gandrīz desmit gadu pārtraukuma RC arēnā atjaunota Ziemassvētku eglītes tradīcija un radīts Ziemassvētku jaunuzvedums "Ziemassvētku putekļi".
- RC turpināja aktīvu dalību vadošajos starptautiskajos cirka nozares tīklos un piedalījās 10 starptautiskos projektos, no kuriem nozīmīgākais ir projekts "Cirks klimatam", kas tapis pateicoties EEZ fonda atbalstam.

Plānotie būtiskākie notikumi 2023. gadā

- RC ēkas aprikošana ar tribinēm, skatuves tehniku un skatītāju telpu aprikojuma CFLA programmas 5.5.1. specifiskā atbalsta mērķa "Saglabāt, aizsargāt un attīstīt nozīmīgu kultūras un dabas mantojumu, kā arī attīstīt ar to saistītos pakalpojumus" ietvaros.
- Daudzveidīga laikmetīgā cirka viesizrāžu sezona atjaunotajā cirka arēnā un vasaras festivāls Re Rīga! organizēšana.
- Plānots turpināt intensīvu darbu nozares attīstībai sadarbībā ar starptautiskajiem partneriem.

Galvenie finanšu mērķi

- Pašu ieņēmumi, tūkst. EUR: 348 (sasniegts: 328).
- Pašu ieņēmumu īpatsvars pret kopējiem ieņēmumiem, %: 45 (sasniegts: 22).
- Kopējās likviditātes rādītājs: 2 (sasniegts: 0,7).

Galvenie nefinanšu mērķi

- Izrāžu nosaukumu skaits gadā: 9 (sasniegts: 10).
- Izrāžu skaits gadā: 26 (sasniegts: 31).
- Cirka skolā pastāvīgi iesaistīto audzēkņu (bērnu un pieaugušo) skaits gadā: 136 (sasniegts: 119).
- Līdzdalība starptautiskos sadarbības projektos gadā: 8 (sasniegts: 10).
- Noorganizētās meistarklases profesionāļu attīstībai gadā: 5 (sasniegts: 7).

Sasniegtie rezultāti

- RC izvirzītie finanšu mērķi pamatā ir sasniegti, bet novirze ieņēmumos ir dēļ nerealizētiem projektiem naudas rēķina, ko plānots realizēt 2023. gadā.
- RC izvirzītie nefinanšu mērķi ir sasniegti un atsevišķi rādītāji pārsniegti ar pozitīvu novirzi, kam par pamatu bijusi pārskatā gada nogalē izveidotā Ziemassvētku izrāde cirka ēkā, kas palielināja kā ieņēmumus, tā arī notikušo izrāžu un sekojoši arī apmeklētāju skaitu.
- Paplašinot cirka izbraukumu piedāvājumu un attīstot telpu nomas pasākumu, tika būtiski palielināti pašu ieņēmumi.



Pārvaldība

Kapitāla daļu turētājs – Kultūras ministrija

Kapitāla daļu turētāja pārstāve – Dace Vilsone

Valdes locekles – Māra Pāvula

Galvenie finanšu rādītāji, tūkst. EUR

	2021	2022
Apgrozījums	41,4	186,5
Peļņa/zaudējumi	-51,3	4,4
EBITDA	36,2	82,7
Aktīvi	2 764,8	6 558,4
Pamatkapitāls	58,6	58,6
Pašu kapitāls	39,8	44,3
Investīcijas	1 392,8	3 728,7
Samaksātās dividendes valsts budžetā	0,0	0,0
Samaksātās iemaksas valsts un pašvaldību budžetos	118,8	928,0
Saņemtie ziedojumi	0,0	0,0
Veiktie ziedojumi	0,0	0,0
No valsts budžeta saņemtais finansējums	1 941,3	464,6

Galvenie finanšu rādītāji, % un koeficienti

Rentabilitāte (peļņa/apgrozījums), %	-123,91	2,37
ROA (peļņa/aktīvi), %	-1,85	0,07
ROE (peļņa/pašu kapitāls), %	-128,63	9,99
Kopējā likviditāte (īstermiņa aktīvi/īstermiņa kreditori)	2,21	0,67
Saistību īpatsvars (saistības/pašu kapitāls)	68,39	147,15

Citi rādītāji

Nodarbināto skaits	21	24
Vidējā bruto atlīdzība uz vienu nodarbināto gadā, tūkst. EUR	9,9	9,6
Dzimumu attiecība pārvaldē, s/v	1/0	1/0
Gada pārskats pēc SFPS	nē	nē
Izdevumi un/vai kapitālieguldījumi pētniecībā un attīstībā, tūkst. EUR	0,0	0,0
Sagatavots paziņojums par korporatīvo pārvaldību, ja vai nē	nē	nē
Sagatavots nefinanšu paziņojums, ja vai nē	nē	nē

VSIA Valmieras drāmas teātris (VDT)

Reģ. Nr. 44103038376

Komerccsabiedrība internetā: www.vdt.lv

Valsts līdzdalība 100 %

Saistītie uzņēmumi un kapitāla daļas:

VDT nav līdzdalības citās kapitālsabiedrībās

VDT galvenais darbības virziens ir teātra pakalpojumu sniegšana Latvijas teritorijā, viesizrāžu laikā – ārpus tās. VDT vīzija – kļūt par izcilu Vidzemes reģiona kultūras centru, kopjot klasiskās vērtības, latvisko kultūrkodu, tai pat laikā meklējot inovatīvus šī laika raksturojumus un izteiksmes līdzekļus. VDT misija ir radīt daudzpusīgu un laikmetīgu teātra mākslu dažādām Latvijas sabiedrības grupām, īpašu uzmanību pievēršot bērnu un jauniešu auditorijai.

Vispārējais stratēģiskais mērķis

Saglabāt un attīstīt nacionālo un pasaules kultūras mantojumu teātra mākslas jomā, kā arī nodrošināt tā pieejamību dažādām Vidzemes reģiona iedzīvotāju mērķauditorijām, lai veicinātu kultūras procesu decentralizāciju Latvijā, kā arī nacionālās identitātes nostiprināšanu reģionā un ārpus tā robežām.

Svarīgākie notikumi 2022. gadā

- Uz laiku ir apturēti ēkas rekonstrukcijas darbi (VNĪ lēmums par līguma laušanu ar būvnieku).
- "Spēlmaņu nakts" žūrijas komisija novērtēja Latvijas teātru sezonas labākos iestudējumus un individuālos sniegtumus un VAKL saņēma vislielāko nomināciju skaitu – 18, no kurām "Spēlmaņu nakts 2021/2022" balvu pasniegšanas ceremonijā ieguva 4 balvas un balvu "Lielā Mūzikas balva".
- Sadarbībā ar Valmieras novada pašvaldību un pateicoties Kultūras ministrijas finansiālam atbalstam, Valmierā tika atklāta laikmetīga mākslas telpa "Kurtuve" ar Black box skatuvu un ērtām skatītāju vietām, kurā paralēli Apaļajai zālei turpmākos divus gadus tiks spēlētas teātra izrādes.

Plānotie būtiskākie notikumi 2023. gadā

- Teātra ēkas otrās kārtas rekonstrukcijas darbu pabeigšana un trešās kārtas uzsākšana.
- Starptautisku projektu (izrāžu) sadarbībā ar Igaunijas māksliniekiem īstenošana.
- VDT 100gades sezonas iestudējumu īstenošana, rēķinoties ar ieilgušiem ēkas rekonstrukcijas darbiem, vienas zāles esamību un apjomīgu viesizrāžu plānu.

Galvenie finanšu mērķi

- Peļņa, tūkst. EUR: 0,24 (sasniegts: 12).
- Ieņēmumi no biļešu realizācijas, tūkst. EUR: 657 (sasniegts: 610).
- Pārējie pašu ieņēmumi, tūkst. EUR: 87 (sasniegts: 27).

Galvenie nefinanšu mērķi

- Jauniestudējumu skaits gadā: 11 (sasniegts: 11).
- Kopējais izrāžu skaits gadā: 320 (sasniegts: 322).
- Apmeklētāju skaits gadā, tūkst.: 57,6 (sasniegts: 39,6).
- Viesizrāžu skaits Latvijas reģionos gadā: 50 (sasniegts: 147).

Sasniegtie rezultāti

- VDT izdevās sasniegt lielāko daļu izvirzīto finanšu un nefinanšu mērķu, jo Covid-19 pandēmijas apkarošanas ierobežojumu atcelšanas rezultātā VDT bija iespēja palielināt izrāžu skaitu, t.sk. nospēlēto viesizrāžu skaits dažādos Latvijas reģionos pārskata gadā bija par 194 % vairāk nekā plānots.
- Finanšu mērķu pozitīvu izpildi veicināja KM investīcijas jaunajā laikmetīgās mākslas telpas "Kurtuve" izveidē un VNĪ investīcijas materiāltehniskajā bāzē topošajā teātra ēkas Black Box zālē.



Pārvaldība

Kapitāla daļu turētājs – Kultūras ministrija

Kapitāla daļu turētāja pārstāve – Dace Vilsone

Valdes locekle – Evita Ašeradena

Galvenie finanšu rādītāji, tūkst. EUR

	2021	2022
Apgrozījums	231,7	637,5
Peļņa/zaudējumi	10,0	12,1
EBITDA	105,5	88,7
Aktīvi	962,9	1 522,7
Pamatkapitāls	233,9	233,9
Pašu kapitāls	368,1	380,2
Investīcijas	36,1	424,6
Samaksātās dividendes valsts budžetā	0,0	0,0
Samaksātās iemaksas valsts un pašvaldību budžetos	602,5	718,6
Saņemtie ziedojumi	19,2	19,0
Veiktie ziedojumi	0,0	0,0
No valsts budžeta saņemtais finansējums	1 579,8	1 808,4

Galvenie finanšu rādītāji, % un koeficienti

Rentabilitāte (peļņa/apgrozījums), %	4,32	1,90
ROA (peļņa/aktīvi), %	1,04	0,79
ROE (peļņa/pašu kapitāls), %	2,72	3,18
Kopējā likviditāte (īstermiņa aktīvi/īstermiņa kreditori)	1,19	0,92
Saistību īpatsvars (saistības/pašu kapitāls)	1,62	3,01

Citi rādītāji

Nodarbināto skaits	115	110
Vidējā bruto atlīdzība uz vienu nodarbināto gadā, tūkst. EUR	10,4	13,2
Dzimumu attiecība pārvaldē, s/v	1/0	1/0
Gada pārskats pēc SFPS	nē	nē
Izdevumi un/vai kapitālieguldījumi pētniecībā un attīstībā, tūkst. EUR	0,0	0,0
Sagatavots paziņojums par korporatīvo pārvaldību, ja vai nē	nē	nē
Sagatavots nefinanšu paziņojums, ja vai nē	nē	nē

VSIA Valsts Akadēmiskais koris "Latvija" (VAKL)

Reģ. Nr. 40003373761

Komerscābiedrība internetā: www.koris.lv

Valsts līdzdalība 100 %

Saistītie uzņēmumi un kapitāla daļas:

VAKL nav līdzdalības citās kapitālsabiedrībās

VAKL nodrošina augstāko mūzikas mākslinieku un tehnisko kvalitāti un to izpildījumu uz Latvijas un pasaules profesionālās mūzikas skatuve. VAKL saglabā un attīstīta nacionālo un pasaules kultūras mantojumu kora žanrā un nodrošina tā pieejamību, kā arī popularizē latviešu profesionālās kora dziedāšanas tradīciju ārvalstīs. VAKL iestudē un organizē koncertus un citus uzvedumus, tai skaitā operu iestudējumus Latvijā un ārvalstīs, veicina jaunu latviešu oriģināldarbu radīšanu kormūzikas un vokāli simfoniskās mūzikas žanrā un iestudē tos, veicina jaunu un talantīgu mākslinieku izaugsmi, veic kultūrizglītojošo darbu, rosina sabiedrības interesi par kormūziku, vāc, uzkrāj un vērtē kultūras informāciju un nodrošina tās pieejamību sabiedrībai.

Vispārējais stratēģiskais mērķis

Saglabāt un attīstīt nacionālo un pasaules kultūras mantojumu kora mūzikas žanrā, kā arī nodrošināt tā pieejamību un latviešu profesionālās kora dziedāšanas tradīciju popularizēšanu ārvalstīs, iesaistoties starptautiskajos kultūras procesos un sadarbībā, kā arī veicinot kultūras diplomātijas attīstību.

Svarīgākie notikumi 2022. gadā

- Sekmīgi realizēts 25. Starptautiskais Garīgās mūzikas festivāls un festivāla koncerts ar diriģentes Kristas Auderes piedalīšanos ir nominēts Lielajai mūzikas balvai.
- Komponistes Lauras Jēkabsones un libreta autora Mārtiņa Meiera kora pasūtījuma-kora kameropera bērniem "Ej nu Ej" realizācija (kopā 12 izrādes).
- Izdots skaņu nama Ondine poļu komponista Pāveta Lukaševska Sacred Choral Works kompaktdisks sadarbībā ar Polijas Kultūras ministriju un Polijas kultūras institūciju Adam Mickiewicz institute. Sadarbībā ar Igaunijas ierakstu namu ERR izdots kompaktdisks J. Brāms "Vācu rekvīems".

Plānotie būtiskākie notikumi 2023. gadā

- Sadarbības turpināšana ar valsts koncertorganizācijām un pašvaldībām Latvijā.
- Starptautiskās konkurētspējas saglabāšana – plānots uzsākt un atjaunot sadarbību ar: Elbas filharmoniju Hamburgā (Vācija), Igaunijas valsts koncertorganizāciju Eesti Concert, Bavārijas Valsts simfonisko orķestri (Vācija), Duisburgas simfonisko orķestri (Vācija), Honkongas simfonisko orķestri un koncertēt Viļņā.
- Par sniegto augsto kvalitāti koncertos VAKL ir saņēmis uzaicinājumu atkārtoti sadarboties ar LNSO, LSO, LNOB.

Galvenie finanšu mērķi

- Ieņēmumi no biļešu realizācijas, tūkst. EUR: 6 (sasniegts: 11,05).
- Ieguldīšanas darbības neto naudas plūsma, tūkst. EUR: 4 (sasniegts: 12,61).
- Peļņa vai zaudējumi, tūkst. EUR: 2,2 (sasniegts: 2,41).

Galvenie nefinanšu mērķi

- Kopējais koncertu skaits gadā: 20 (sasniegts: 42).
- Koncertu skaits ārvalstīs gadā: 5 (sasniegts: 5).
- Koncertu skaits Rīgā gadā: 9 (sasniegts: 29).

Sasniegtie rezultāti

- Pēc Covid-19 pandēmijas sekmīgi atsākta koncertdarbība, līdz ar ko VAKL sniegto koncertu skaits pārskata gadā par 110 % pārsniedza plānoto, kā arī atsākta darbība ārpus Latvijas, sniegti koncerti ārvalstīs – Vācijā, Igaunijā, Lietuvā, Beļģijā.
- Paplašinoties koncertdarbības iespējām, palielinājās iespējas koncertēt Latvijā un ārvalstīs, palielinot biļešu ieņēmumus, kas pārskata gadā bija par 84 % lielāki par plānotajiem.

LATVIJA

VALSTS AKADĒMISKAIS KORIS

Pārvaldība

Kapitāla daļu turētājs – Kultūras ministrija

Kapitāla daļu turētāja pārstāve – Dace Vilsone

Valdes loceklis – Māris Ošlejs

Galvenie finanšu rādītāji, tūkst. EUR

	2021	2022
Apgrozījums	116,7	163,5
Peļņa/zaudējumi	1,0	2,4
EBITDA	1,5	3,5
Aktīvi	270,4	246,3
Pamatkapitāls	32,0	32,0
Pašu kapitāls	85,8	88,2
Investīcijas	11,2	8,5
Samaksātās dividendes valsts budžetā	0,0	0,0
Samaksātās iemaksas valsts un pašvaldību budžetos	424,1	487,7
Saņemtie ziedojumi	0,0	0,0
Veiktie ziedojumi	0,0	0,0
No valsts budžeta saņemtais finansējums	1 213,7	1 366,6

Galvenie finanšu rādītāji, % un koeficienti

Rentabilitāte (peļņa/apgrozījums), %	0,85	1,47
ROA (peļņa/aktīvi), %	0,37	0,98
ROE (peļņa/pašu kapitāls), %	1,15	2,73
Kopējā likviditāte (stermiņa aktīvi/stermiņa kredītori)	1,57	1,62
Saistību īpatsvars (saistības/pašu kapitāls)	2,15	1,79

Citi rādītāji

Nodarbināto skaits	65	65
Vidējā bruto atlidzība uz vienu nodarbināto gadā, tūkst. EUR	13,0	14,8
Dzimumu attiecība pārvaldē, s/v	0/1	0/1
Gada pārskats pēc SFPS	nē	nē
Izdevumi un/vai kapitālieguldījumi pētniecībā un attīstībā, tūkst. EUR	0,0	0,0
Sagatavots paziņojums par korporatīvo pārvaldību, jā vai nē	nē	nē
Sagatavots nefinanšu paziņojums, jā vai nē	nē	nē

6.8. Pārējās nozares

6.8.1. Sertificēšana, atbilstības novērtēšana un metroloģija



SIA Latvijas Nacionālais metroloģijas centrs (LNMC)

Reģ. Nr. 40003435328

Komerccabiedrība internetā: www.lnmc.lv

Valsts līdzdalība 100 %

Saistītie uzņēmumi un kapitāla daļas:

LNMC nav līdzdalības citās kapitālsabiedrībās

LNMC pamatdarbība ir metroloģisko pakalpojumu sniegšana. Uzņēmums veic mērīšanas līdzekļu verificēšanu, kalibrēšanu un elektropreču testēšanu. No 2016. gada LNMC struktūrvienība "Metroloģijas birojs" (turpmāk – LATMB) pilda Nacionālās metroloģijas institūcijas funkcijas. Struktūrvienības galvenais uzdevums ir nodrošināt fizikālo lielumu mērvienību etalonu bāzi.

Vispārējais stratēģiskais mērķis

Veikt uzticamus un augstas precizitātes mērījumus, nodrošināt sabiedrībai nepieciešamos metroloģiskos pakalpojumus, galvenokārt darbojoties tirgus segmentos, kuros nav pietiekama konkurence vai citi tirgus dalībnieki pakalpojumus nesniedz.

Svarīgākie notikumi 2022. gadā

- LNMC stabili saglabā vadošo pozīciju metroloģijas pakalpojumu tirgū gan pēc apgrozījuma, gan akreditētās sfēras apjoma.
- LNMC apgrozījums pieaudzis par 8 %.
- Darbu uzsākusi LNMC Pētniecības un attīstības padome, tās ietvaros veikti divi pētījumi, kas ļaus uzņēmumam piedāvāt jaunus pakalpojumus jau tuvākajā nākotnē.

Plānotie būtiskākie notikumi 2023. gadā

- Piedāvāt klientiem jaunus pakalpojumus, piemēram, vidējā ātruma kontroles sistēmu verificēšanu.
- Veikt pētījumu par elektroauto uzlādes staciju metroloģiskās kontroles sistēmu Eiropas Savienībā un nepieciešamību ieviest to arī Latvijā.
- Uzsākt darbu pie laboratoriju ēkas energoefektivitātes paaugstināšanas, kā arī laboratorijas automātiskās vadības sistēmas izveides projektiem.

Galvenie finanšu mērķi

- Normalizētā EBITDA, EUR: 46 973 (sasniegts: 113 820).
- Normalizētā peļņa vai zaudējumi, EUR: 0 (sasniegts: 52 342).
- Neto apgrozījums no jaunajiem pakalpojumiem, tūkst. EUR: 50 (sasniegts: 240,8).

Galvenie nefinanšu mērķi

- Piedalīties 3 nozares saistošo normatīvo aktu izstrādē (sasniegts: 3).
- Piedalīties vismaz 3 starplaboratoriju salīdzinošo mērījumu programmās, kuras akreditētas vai deklarējušas darbību atbilstoši standarta 17043 prasībām (sasniegts: 6).
- Apstiprināt mērīšanas līdzekļu nacionālos tipus: 20 (sasniegts: 23).
- Modernizēt esošos mērījumu procesus ģeometriskos pakalpojumu jomā: 3 (sasniegts: 3).
- Sniegt kalibrēšanas pakalpojumus, izmantojot Nacionālo fizikālo lielumu mērvienību etalonu bāzi: 10 (sasniegts: 13).

Sasniegtie rezultāti

- LNMC pārskata gadā ir strādājis ar peļņu 52 342 EUR apmērā. Neto apgrozījums palielinājās par 109 231 EUR jeb 8 %, bet bruto peļņa palielinājās par 82 %, kas skaidrojams ar ieņēmumu palielinājumu no jaunu pakalpojumu izveides un pārdošanas, kā arī procesus un darba spēka optimizācijas pasākumiem.
- LNMC 2022. gadā ir sekmīgi strādājis, lai izpildītu stratēģijas nefinanšu mērķu sasniegšanai noteiktos uzdevumus. No 31 uzdevuma pilnībā izpildīti ir 28, bet 3 uzdevumi izpildīti daļēji.



Pārvaldība

Kapitāla daļu turētājs – **Ekonomikas ministrija**
Kapitāldaļu turētāja pārstāve – **Zaiga Liepiņa**
Valdes priekšsēdētājs – **Kaspars Paupe**

Galvenie finanšu rādītāji, tūkst. EUR

	2021	2022
Apgrozījums	1 413,1	1 510,7
Peļņa/zaudējumi	-92,0	52,3
EBITDA	-37,7	113,8
Aktīvi	1 294,2	1 353,1
Pamatkapitāls	889,9	889,9
Pašu kapitāls	1 059,4	1 111,8
Investīcijas	339,4	133,9
Samaksātās dividendes valsts budžetā	0,0	0,0
Samaksātās iemaksas valsts un pašvaldību budžetos	668,7	619,1
Saņemtie ziedojumi	0,0	0,0
Veiktie ziedojumi	0,0	0,0
No valsts budžeta saņemtais finansējums	151,8	151,3

Galvenie finanšu rādītāji, % un koeficienti

Rentabilitāte (peļņa/apgrozījums), %	-6,51	3,46
ROA (peļņa/aktīvi), %	-7,11	3,87
ROE (peļņa/pašu kapitāls), %	-8,69	4,71
Kopējā likviditāte (īstermiņa aktīvi/īstermiņa kreditori)	2,31	2,37
Saistību īpatsvars (saistības/pašu kapitāls)	0,22	0,21

Citi rādītāji

Nodarbināto skaits	65	51
Vidējā bruto atlīdzība uz vienu nodarbināto gadā, tūkst. EUR	11,4	12,5
Dzimumu attiecība pārvaldē, s/v	0/1	0/1
Gada pārskats pēc SFPS	nē	nē
Izdevumi un/vai kapitālieguldījumi pētniecībā un attīstībā, tūkst. EUR	57,4	5,9
Sagatavots paziņojums par korporatīvo pārvaldību, jā vai nē	nē	nē
Sagatavots nefinanšu paziņojums, jā vai nē	nē	nē

SIA Latvijas standarts (LVS)

Reģ. Nr. 40203084591

Komerccabiedrība internetā: www.lvs.lv

Valsts līdzdalība 100 %

Saistītie uzņēmumi un kapitāla daļas:

LVS nav līdzdalības citās kapitālsabiedrībās

LVS ir nacionālā standartizācijas institūcija, kas īsteno valsts politiku standartizācijas jomā, kā arī attīsta standartizācijas sistēmas darbību valstī kopējās kvalitātes infrastruktūras nodrošināšanai. LVS ir vienīgā valdības atzīta standartizācijas institūcija nacionālā mērogā, kas darbojas ierobežotas konkurences apstākļos standartizācijas jomā un pārstāv Latviju Eiropas (CEN un CENELEC) un Starptautiskajās (ISO un IEC) standartizācijas organizācijās.

Vispārējais stratēģiskais mērķis

Nodrošināt sabiedrībai pieejamus un uzticamus standartizācijas pakalpojumus, organizējot Latvijas nacionālo standartu izstrādi un Eiropas un starptautisko standartu adaptāciju atbilstoši starptautiskajiem standartizācijas principiem, novēršot tirgus nepilnību un sekmējot Latvijas uzņēmumu produktivitāti, konkurētspēju, eksportspēju un iekļaušanos globālajās vērtību ķēdēs.

Svarīgākie notikumi 2022. gadā

- Noorganizēts starptautisks seminārs "Vides ilgtspēja būvniecībā" Ogres bibliotēkā.
- Īstenota mācību programma «Būves informācijas modelēšanas (BIM) praktiskā lietošana projektēšanas un būvdarbu procesos» (1 162 būvspeciālisti).
- Datu centra infrastruktūras atjaunošana. IT infrastruktūras attīstība un pakalpojumu sniegšanas nepārtrauktības nodrošināšana (e-veikala mākonādošana).
- Iztulkoti 114 standarti (3 895 lpp.), tajā skaitā Eiropas standartu tulkošanas projektā – 71 standarts (2 934 lpp.).
- Veikts kvalitātes pārvaldības sistēmas uzraudzības audits atbilstoši standarta ISO 9000:2015 prasībām.

Plānotie būtiskākie notikumi 2023. gadā

- Informācijas sistēmas "Latvijas standartu pārvaldības sistēma" pilnveidošana.
- Jaunu pakalpojumu izstrāde, ieviešana un uzturēšana.
- Neironu mašīntulkošanas infrastruktūras attīstība un tulkojumu kvalitātes uzlabošana.
- Kompetenču un zināšanu pārneses nodrošināšana attīstības sadarbības un citos starptautiskos projektos.

Galvenie finanšu mērķi

- Neto apgrozījums, tūkst. EUR: 33 (sasniegts: 327).
- Kopējās likviditātes koeficients: 2,20 (sasniegts: 2,50).
- Saistības pret pašu kapitālu: 0,45 (sasniegts: 0,55).

Galvenie nefinanšu mērķi

- Adaptētie Eiropas standarti, %: 100 (sasniegts: 100).
- Standartizācijas informācijas sistēmā reģistrēti lietotāji: 2200 (sasniegts: 2 234).
- Latvijas standartizācijas tehnisko komiteju (STK) ekspertu skaits, saņemto deleģējumu skaits gadā: 8 (sasniegts: 37).
- Standartu tulkojumi tiek apstrādāti, izmantojot tulkošanas nozares tehnoloģisko risinājumu, %: 100 (sasniegts: 100).

Sasniegtie rezultāti

- Reģistrēti 1 782 standarti. Izstrādāti un reģistrēti 12 nacionālie standarti, 1 nacionālā standarta grozījums un 2 standartu nacionālie pielikumi.
- Noorganizētas 63 STK un darba grupu sēdes. Darbam STK piesaistīti 37 jauni eksperti.
- Standartizācijas pakalpojumi sniegti 7 348 personām (juridiskām un fiziskām).
- Apkopoti, saskaņoti un publicēti 469 termini (jomas: apgaisme, lifti, zemsprieguma iekārtas).



Pārvaldība

Kapitāla daļu turētājs – **Ekonomikas ministrija**
Kapitāldaļu turētāja pārstāve – **Zaiga Liepiņa**
Valdes priekšsēdētājs – **Ingars Pilmanis**

Galvenie finanšu rādītāji, tūkst. EUR

	2021	2022
Apgrozījums	358,2	327,1
Peļņa/zaudējumi	22,0	4,1
EBITDA	51,6	33,7
Aktīvi	476,4	398,7
Pamatkapitāls	11,5	11,5
Pašu kapitāls	253,4	257,6
Investīcijas	3,6	26,5
Samaksātās dividendes valsts budžetā	0,0	0,0
Samaksātās iemaksas valsts un pašvaldību budžetos	254,0	276,1
Saņemtie ziedojumi	0,0	0,0
Veiktie ziedojumi	0,0	0,0
No valsts budžeta saņemtais finansējums	532,6	560,6

Galvenie finanšu rādītāji, % un koeficienti

Rentabilitāte (peļņa/apgrozījums), %	6,14	1,26
ROA (peļņa/aktīvi), %	4,62	1,04
ROE (peļņa/pašu kapitāls), %	8,69	1,60
Kopējā likviditāte (īstermiņa aktīvi/īstermiņa kreditori)	2,06	2,49
Saistību īpatsvars (saistības/pašu kapitāls)	0,88	0,55

Citi rādītāji

Nodarbināto skaits	18	18
Vidējā bruto atlīdzība uz vienu nodarbināto gadā, tūkst. EUR	23,1	28,2
Dzimumu attiecība pārvaldē, s/v	0/1	0/1
Gada pārskats pēc SFPS	nē	nē
Izdevumi un/vai kapitālieguldījumi pētniecībā un attīstībā, tūkst. EUR	0,0	0,0
Sagatavots paziņojums par korporatīvo pārvaldību, jā vai nē	nē	nē
Sagatavots nefinanšu paziņojums, jā vai nē	nē	nē

6.8.2. Sabiedriskie elektroniskie plašsaziņas līdzekļi



VSIA Latvijas Radio (LR)

Reģ. Nr. 40003080614
 Komerccabiedrība internetā: latviasradio.lsm.lv
 Valsts līdzdalība 100 %
 Saistītie uzņēmumi un kapitāla daļas:
 LR nav līdzdalības citās kapitālsabiedrībās

Latvijas Radio ir sabiedriskais medijs ar plašāko programmu klāstu un lielāko auditoriju Latvijā, kas nodrošina sabiedriskajā pasūtījumā noteikto sabiedriskā labuma mērķu sasniegšanu sabiedrības un demokrātijas, kultūras, izglītības un radošuma attīstības jomās.

Vispārējais stratēģiskais mērķis

Stiprināt Latvijas demokrātisko iekārtu, vārda brīvību un Latvijas iedzīvotāju sajūtu, ka viņi ir piederīgi Latvijai, kopt latviešu valodu un nacionālo kultūru saskaņā ar Satversmi, šo likumu un citiem likumiem.

Svarīgākie notikumi 2022. gadā

- Attīstot audio pakalpojumu pieejamību digitālajā vidē, kopš 2022. gada pavasara ikvienam interesentam pieejama arī Latvijas Radio mobila lietotne.
- Vislielākais paveiktais projekts ir Radio 1. skaņu ierakstu studijas režijas modernizācija un analogās pults nomaņa pret digitālo, kā arī 2. ierakstu studijas remontdarbu un ēkas logu restaurācijas un nomaņas projekta īstenošanas uzsākšana.
- Karadarbības Ukrainā un ar to saistītā plašā jautājumu loka atspoguļošana un tehniskā nodrošināšana ir viennozīmīgi bijis grūtākais un sarežģītākais darbs no visiem aspektiem.

Plānotie būtiskākie notikumi 2023. gadā

- Latvijas Radio darbība 2023. gadā un turpmāk ir atkarīga no politiskajiem lēmumiem attiecībā uz Konceptijas par apvienota sabiedriskā elektroniskā plašsaziņas līdzekļa izveidošanu un darbību un Konceptijas par sabiedrisko elektronisko plašsaziņas līdzekļu finansēšanas modeļa maiņu spēkā stāšanos.
- Satura jomā izaicinājums 2023. gadā būs karadarbības Ukrainā atspoguļošana un tās finansēšana.
- XXVII Vispārējo latviešu dziesmu un XVII Deju svētku atspoguļošana.

Galvenie finanšu mērķi

- Saistības pret pašu kapitālu, %: ≤0,8 (sasniegts: 0,68).
- EBITDA rentabilitāte, %: ≥ 2 (sasniegts: 1,11).
- Kopējais likviditātes rādītājs: ≥ 0,8 (sasniegts: 0,56).

Galvenie nefinanšu mērķi

- LR tirgus daļa (AQH share), %: 35,10 (sasniegts: 35,02).
- LR klausītāju skaits (Reach): 747 477 (sasniegts: 751 290).
- Facebook (reach): 13 792 241 (sasniegts: 17 293 624).
- Twitter (impressions): 16 674 253 (sasniegts: 7 254 000).
- Youtube (skatījumi): 1 445 659 (sasniegts: 2 943 051).

Sasniegtie rezultāti

Finanšu rādītāju samazinājumu ietekmē novirze no plānotā, kur galvenokārt ietekme ir gada rezultātam – zaudējumiem, jo bija plānota neliela peļņa. Kaut gan samazinājies kopējās likviditātes rādītājs, tas uzskatāms par apmierinošu un nerada likviditātes risku. Latvijas Radio veidotais saturs sociālajos tīklos un audio satura straumēšanas platformās ievērojami aug. Piemēram, podkāstu platformās vidējais klausījumu skaits mēnesi pret 2021. gadu ir dubultojies.



Pārvaldība

Kapitāla daļu turētājs – **Sabiedrisko elektronisko plašsaziņas līdzekļu padome**

Kapitāldaļu turētāja pārstāvji – **Jānis Siksnis, Sanita Upleja-Jegermane, Jānis Eglītis**

Valdes priekšsēdētāja – **Una Klapkalne**

Valdes locekļi – **Sanita Dika-Bokmeldere, Ģirts Helmanis**

Galvenie finanšu rādītāji, tūkst. EUR

	2021	2022
Apgrozījums	11 068,2	12 783,2
Peļņa/zaudējumi	-165,9	-293,9
EBITDA	225,9	141,8
Aktīvi	7 239,1	7 790,4
Pamatkapitāls	1 854,7	1 854,7
Pašu kapitāls	5 019,9	4 625,3
Investīcijas	708,4	1 102,1
Samaksātās dividendes valsts budžetā	0,0	0,0
Samaksātās iemaksas valsts un pašvaldību budžetos	2 641,1	3 277,6
Saņemtie ziedojumi	0,0	0,0
Veiktie ziedojumi	0,0	0,0
No valsts budžeta saņemtais finansējums	10 889,6	12 156,1

Galvenie finanšu rādītāji, % un koeficienti

Rentabilitāte (peļņa/apgrozījums), %	-1,50	-2,30
ROA (peļņa/aktīvi), %	-2,29	-3,77
ROE (peļņa/pašu kapitāls), %	-3,31	-6,35
Kopējā likviditāte (īstermiņa aktīvi/īstermiņa kreditori)	0,85	0,56
Saistību īpatsvars (saistības/pašu kapitāls)	0,44	0,68

Citi rādītāji

Nodarbināto skaits	287	292
Vidējā bruto atlidzība uz vienu nodarbināto gadā, tūkst. EUR	20,8	22,7
Dzimumu attiecība pārvaldē, s/v	3/0	2/1
Gada pārskats pēc SFPS	nē	nē
Izdevumi un/vai kapitālieguldījumi pētniecībā un attīstībā, tūkst. EUR	0,0	0,0
Sagatavots paziņojums par korporatīvo pārvaldību, jā vai nē	nē	nē
Sagatavots nefinanšu paziņojums, jā vai nē	nē	nē

VSIA Latvijas Televīzija (LTV)

Reģ.Nr. 40003080597

Komerccabiedrība internetā: www.ltv.lsm.lv

Valsts līdzdalība 100 %

Saistītie uzņēmumi un kapitāla daļas:

LTV nav līdzdalības citās kapitālsabiedrībās

LTV ir valsts kapitālsabiedrība, kas veic likumā noteikto sabiedriskā elektroniskā plašsaziņas līdzekļa funkciju. Tās darbības pamatā ir sabiedriskā pasūtījuma īstenošana, kas ir sabiedrības interesēm un vajadzībām atbilstoša, daudzveidīga un kvalitatīva saturs nodrošināšana divos lineāros televīzijas kanālos LTV1 un LTV7, interneta portālā www.lsm.lv, kā arī sociālajos tīklos.

Vispārējais stratēģiskais mērķis

Stiprināt Latvijas demokrātisko iekārtu, vārda brīvību un Latvijas iedzīvotāju sajūtu, ka viņi ir piederīgi Latvijai, kopt latviešu valodu un nacionālo kultūru saskaņā ar Satversmi, šo likumu un citiem likumiem.

Svarīgākie notikumi 2022. gadā

- LTV1 jau otro gadu pēc kārtas ir skatītākais televīzijas kanāls valstī.
- Krievijas iebrukums Ukrainā būtiski koriģēja saturs plānojumus visa 2022. gada garumā
- 2022. gadā LTV tika izveidota galvenā redaktora amata pozīcija, kā arī tika izveidota valde ar trim valdes locekļiem tajā.

Plānotie būtiskākie notikumi 2023. gadā

- Sekmīga uzņēmuma sagatavošana plānotajai sabiedrisko mediju apvienošanai
- Sekmīga līdzdalība sabiedrisko mediju jauna finansēšanas modeļa izstrādē.
- Auditorijas piesaiste digitālo platformu kanālos un noturēšana lineārās televīzijas kanālos

Galvenie finanšu mērķi

- Pašu ieņēmumi no saimnieciskās darbības, tostarp reklāmas pārraidīšana, tūkst. EUR: 500 (sasniegts: 1 718).
- Peļņa vai zaudējumi, tūkst. EUR: 10 (sasniegts 267).
- EBITDA rentabilitāte: $\geq 8\%$ (sasniegts 9,55 %).
- Vispārējais likviditātes rādītājs: $\geq 1,05$ (sasniegts: 1,15).

Galvenie nefinanšu mērķi

- LTV (LTV1 un LTV7) lineārās TV konsolidētā (ar arhīvu) skatīšanas laika daļa SOV, %: 15,2 (sasniegts: 16,1).
- Satura lietotāju apmierinātība ar saturs kvalitāti kopumā:
- LTV, %: 49 (sasniegts: 59);
- LSM, %: 54 (sasniegts: 60).
- Facebook LTV ziņu dienests, sekotāju skaits: 182 000 (sasniegts: 196 329).
- bernistaba.lsm.lv unikālo apmeklētāju skaits vidēji mēnesī: 14 000 (sasniegts: 17 098).

Sasniegtie rezultāti

- Stabili pieaugoši sabiedriskā labuma pētījuma rezultāti.
- Pieaugošas inflācijas spiediena apstākļos LTV ir izdevies saglabāt ļoti labu darbības rezultātu, uzrādot pozitīvu neto peļņu.
- LTV1 otro gadu pēc kārtas ir populārākais televīzijas kanāls valstī, LTV7, savukārt, trešais populārākais.



6.8.3. Izglītība un sports

Pārvaldība

Kapitāla daļu turētājs – **Sabiedrisko elektronisko plašsaziņas līdzekļu padome**

Kapitāldaļu turētāja pārstāvji – **Jānis Siksnis, Sanita Upleja-Jegermane, Jānis Eglītis**

Valdes priekšsēdētājs – **Ivars Priede**

Valdes locekļi – **Kaspars Odiņš, Eliza Bērziņa**

Galvenie finanšu rādītāji, tūkst. EUR


	2021	2022
Apgrozījums	25 460,9	28 427,5
Peļņa/zaudējumi	326,1	267,4
EBITDA	2 450,7	2 714,8
Aktīvi	17 941,4	15 647,4
Pamatkapitāls	4 837,4	4 837,4
Pašu kapitāls	7 967,7	8 235,1
Investīcijas	3 138,5	903,8
Samaksātās dividendes valsts budžetā	0,0	0,0
Samaksātās iemaksas valsts un pašvaldību budžetos	6 073,3	6 450,2
Saņemtie ziedojumi	164,8	265,3
Veiktie ziedojumi	0,0	0,0
No valsts budžeta saņemtais finansējums	24 042,0	25 536,6

Galvenie finanšu rādītāji, % un koeficienti

Rentabilitāte (peļņa/apgrozījums), %	1,28	0,94
ROA (peļņa/aktīvi), %	1,82	1,71
ROE (peļņa/pašu kapitāls), %	4,09	3,25
Kopējā likviditāte (īstermiņa aktīvi/īstermiņa kreditori)	1,15	0,83
Saistību īpatsvars (saistības/pašu kapitāls)	1,17	0,83

Citi rādītāji

Nodarbināto skaits	519	517
Vidējā bruto atlidzība uz vienu nodarbināto gadā, tūkst. EUR	21,1	21,5
Dzimumu attiecība pārvaldē, s/v	0/1	1/2
Gada pārskats pēc SFPS	nē	nē
Izdevumi un/vai kapitālieguldījumi pētniecībā un attīstībā, tūkst. EUR	0,0	0,0
Sagatavots paziņojums par korporatīvo pārvaldību, jā vai nē	nē	jā
Sagatavots nefinanšu paziņojums, jā vai nē	jā	jā



SIA Latvijas Nacionālais sporta centrs (LNSC)

Reģ. Nr. 50003140671

Komerccabiedrība internetā: www.lnsc.lv

Valsts līdzdalība 100 %

Saistītie uzņēmumi un kapitāla daļas:

LNSC nav līdzdalības citās kapitālsabiedrībās.

Iepriekšējais nosaukums: VSIA "Kultūras un sporta centrs Daugavas stadions" (līdz 27.09.2022.)

Latvijas Nacionālais sporta centrs galvenais mērķis ir nodrošināt Latvijas Nacionālā sporta centra sporta bāzu pārvaldību un attīstību, nodrošinot apstākļus sportistu treniņprocesa, augsta līmeņa sporta un kultūras pasākumu norisei, kā arī nodrošināt iedzīvotājiem iespēju iesaistīties organizētās fiziskās aktivitātēs, izmantojot sporta bāzu piedāvātās iespējas.

Vispārējais stratēģiskais mērķis

Nodrošināt nacionālo sporta bāzu – Daugavas stadions, Bobsleja un kamanīņu trase "Sigulda", Tenisa centrs "Lielupe" un Sporta centrs "Mežaparks" – pārvaldību un attīstību un radīt apstākļus Latvijas sportistu sagatavošanai startiem starptautiskajās sporta sacensībās, nacionāla un starptautiska līmeņa sporta sacensību un kultūras pasākumu norisei, kā arī nodrošināt iedzīvotājiem iespēju iesaistīties organizētās sporta aktivitātēs, izmantojot sporta bāzu piedāvātās iespējas.

Svarīgākie notikumi 2022. gadā

LNSC lielākais notikums 2022. gadā ir reorganizācijas procesa noslēgšana, kura rezultātā VSIA "Kultūras un sporta centrs "Daugavas stadions"" tika pievienotas trīs kapitālsabiedrības – SIA "Tenisa centrs "Lielupe"", SIA "Bobsleja un kamanīņu trase "Sigulda"" un SIA "Sporta centrs "Mežaparks"", un pēc reorganizācijas veikta nosaukuma maiņa uz SIA Latvijas Nacionālais sporta centrs.

Plānotie būtiskākie notikumi 2023. gadā

- Vieglatlētikas manēžas ar multifunkcionalitāti būvniecības pabeigšana.
- Komandas sporta spēļu halles būvniecības procesa organizēšana.
- Centrālā sporta laukuma rekonstrukcijas darbu pabeigšana.
- Treniņu laukumu vieglatlētikai un futbolam rekonstrukcijas darbu pabeigšana.
- Sporta būvju darbību efektivizēšana gan meklējot iespējas palielināt ieņēmumus, gan optimizējot izmaksas pēc kapitālsabiedrības reorganizācijas.

Galvenie finanšu mērķi

- Neto apgrozījums, tūkst. EUR: 570 (sasniegts: 1 833).
- Peļņa vai zaudējumi, tūkst. EUR: -360 (sasniegts: -95,2).

Galvenie nefinanšu mērķi

- Vieglatlētikas manēžas ar multifunkcionalitāti būvniecības uzsākšana (nav sasniegts).
- Centrālā sporta laukuma būvniecības uzsākšana (nav sasniegts).
- Komandu sporta spēļu halles būvniecības uzsākšana (nav sasniegts).
- Vieglatlētikas treniņlaukuma un futbola treniņlaukuma būvniecības uzsākšana (nav sasniegts).

Sasniegtie rezultāti

- 2022. gada neto apgrozījuma mērķis tika sasniegts un neto apgrozījums bija par 222 % lielāks nekā plānots, kas saistīts ar 3 kapitālsabiedrību pievienošanu un ledus laukumu nomas ieņēmumu pieaugumu.
- 2022. gada peļņa vai zaudējumu mērķis tika sasniegts un zaudējumi bija par 74 % mazāki nekā plānots, kas saistīts ar papildus dotāciju saņemšanu energoresursu izmaksu pieauguma kompensēšanai un saistību izpildei pret Sāgas fondu.



Pārvaldība

Kapitāla daļu turētājs – **Izglītības un zinātnes ministrija**

Kapitāla daļu turētāja pārstāvis – **Edgars Severs**

Valdes priekšsēdētājs – **Daniēls Nātriņš**

Valdes loceklis – **Ieva Zunda**

Galvenie finanšu rādītāji, tūkst. EUR

	2021	2022
Apgrozījums	529,1	1 833,3
Peļņa/zaudējumi	-399,2	-95,2
EBITDA	567,4	485,1
Aktīvi	41 076,6	99 736,1
Pamatkapitāls	12 491,1	26 158,8
Pašu kapitāls	9 488,4	56 479,4
Investīcijas	2 930,8	301,8
Samaksātās dividendes valsts budžetā	0,0	0,0
Samaksātās iemaksas valsts un pašvaldību budžetos	128,4	539,5
Saņemtie ziedojumi	0,0	0,0
Veiktie ziedojumi	0,0	0,0
No valsts budžeta saņemtais finansējums	421,5	962,2

Galvenie finanšu rādītāji, % un koeficienti

Rentabilitāte (peļņa/apgrozījums), %	-75,45	-5,19
ROA (peļņa/aktīvi), %	-0,97	-0,10
ROE (peļņa/pašu kapitāls), %	-4,21	-0,17
Kopējā likviditāte (īstermiņa aktīvi/īstermiņa kreditori)	1,51	7,00
Saistību īpatsvars (saistības/pašu kapitāls)	3,33	0,77

Citi rādītāji

Nodarbināto skaits	26	63
Vidējā bruto atlidzība uz vienu nodarbināto gadā, tūkst. EUR	12,0	13,4
Dzimumu attiecība pārvaldē, s/v	0/1	1/1
Gada pārskats pēc SFPS	jā	jā
Izdevumi un/vai kapitālieguldījumi pētniecībā un attīstībā, tūkst. EUR	0,0	0,0
Sagatavots paziņojums par korporatīvo pārvaldību, jā vai nē	nē	nē
Sagatavots nefinanšu paziņojums, jā vai nē	nē	nē

VSIA Rīgas Tūrisma un radošās industrijas tehnikums (RTRIT)

Reģ. Nr. 40003480798

Komerccabiedrība internetā: www.rtrit.lv

Valsts līdzdalība 100 %

RTRIT nav līdzdalības citās kapitālsabiedrībās

RTRIT ir vidējās profesionālās izglītības iestāde, kuras mācību programmu īstenošanas vietas ir Nīcgales iela 26, Rīga, A.Deglava iela 41A, Rīga un Sporta iela 1, Preiļi. RTRIT piedāvā modulārās izglītības programmas pārtikas ražošanas, komerczinību, tūrisma un viesmīlības, skaistumkopšanas, apģērba dizaina un šūšanas izstrādājumu tehnoloģiju nozarēs. Tāpat RTRIT veic uzņēmējdarbību telpu nomas, ēdināšanas, viesnīcas pakalpojumu un tālākizglītības jomās.

Vispārējais stratēģiskais mērķis

Nav apstiprināts.

Svarīgākie notikumi 2022. gadā

- Pilnvērtīgi nodrošinātas klātienēs un attālinātās (nepieciešamības gadījumā) teorētiskās un praktiskās mācības.
- Realizētas vairākas mobilitātes izglītojamiem un pedagogiem.
- Nodrošināta izglītojamo daļība profesionālās meistarības konkursos.
- Turpinās infrastruktūras modernizācija iekļaujošai un drošai videi, mācību telpu pieejamībai un atbilstības nodrošināšanai mūsdienu prasībām un augstas gatavības projekta – dienesta viesnīcas A.Deglava ielā 41B, Rīgā, pārbūves realizācija.

Plānotie būtiskākie notikumi 2023. gadā

- Nodot ekspluatācijā dienesta viesnīcu A.Deglava ielā 41B, Rīgā un veikt telpu aprīkojuma iegādi.
- Iesaistīt izglītojamos zinātniski pētniecisko darbu rakstīšanā.
- Izveidot divus izglītojamo mācību uzņēmumus (iesaistoties Junior Achievement).
- Apstiprināt izstrādāto stratēģiju 2023.-2027. gadam.

Galvenie finanšu mērķi

- Īstenot projektu mācību korpusa un darbnīcu korpusa pārbūvei Augusta Deglava ielā 41A, Rīgā, un dienesta viesnīcas ēkas pārbūvei Augusta Deglava ielā 41B, Rīgā, tūkst. EUR: 3 871 (sasniegts: 987,6).
- Īstenoti Erasmus+ projekti un mobilitātes projekti, tūkst. EUR: 727,5 (sasniegts: 727,5).
- Pašu ieņēmumi, tūkst. EUR: 507,3 (sasniegts: 521,3).

Galvenie nefinanšu mērķi

- Uzņemti valsts budžetā, skaits: 712 (sasniegts: 680).
- Kontingents valsts budžetā 31.12.2022.: 1 775 (sasniegts: 1 696).
- Izlaidums, valsts budžets: 365 (sasniegts: 322).
- ESF projekts "Atbalsts priekšlaicīgas mācību pārtraukšanas samazināšanai" (vienošanās Nr. SAM 8.3.4.0/16/1/001) individuālo plānu skaits : 363 (sasniegts: 298).

Sasniegtie rezultāti

- Projekta Nr.8.3.5.0/16/1/001 "Karjeras atbalsts vispārējās un profesionālās izglītības iestādēs" aktivitātes pilnībā īstenotas un projekts pabeigts.
- Pašu ieņēmumu apjoms palielinājās par 300 637 EUR, salīdzinot ar 2021. gadu.
- Talantīgo audzēkņu skaits (daļība konkursos, olimpiādēs) sasniedza 2 % no izglītojamo skaita.
- Uzņemto izglītības guvēju skaits palielinājies pieaugušo izglītības programmās par 233 %.



Pārvaldība

Kapitāla daļu turētājs – **Izglītības un zinātnes ministrija**

Kapitāldaļu turētāja pārstāve – **Santa Šmidlere**

Valdes priekšsēdētājs – **Ilze Ločmane**

Galvenie finanšu rādītāji, tūkst. EUR

	2021	2022
Apgrozījums	6 143,3	6 419,2
Peļņa/zaudējumi	20,7	4,8
EBITDA	301,8	263,8
Aktīvi	25 235,9	26 450,3
Pamatkapitāls	7 348,3	8 088,9
Pašu kapitāls	7 426,3	8 158,5
Investīcijas	4 867,0	1 065,3
Samaksātās dividendes valsts budžetā	38,6	13,3
Samaksātās iemaksas valsts un pašvaldību budžetos	2 317,9	2 114,8
Saņemtie ziedojumi	0,0	0,0
Veiktie ziedojumi	0,0	0,0
No valsts budžeta saņemtais finansējums	5 869,8	5 919,9

Galvenie finanšu rādītāji, % un koeficienti

Rentabilitāte (peļņa/apgrozījums), %	0,34	0,07
ROA (peļņa/aktīvi), %	0,08	0,02
ROE (peļņa/pašu kapitāls), %	0,28	0,06
Kopējā likviditāte (īstermiņa aktīvi/īstermiņa kreditori)	1,43	2,27
Saistību īpatsvars (saistības/pašu kapitāls)	2,40	2,24

Citi rādītāji

Nodarbināto skaits	276	265
Vidējā bruto atlidzība uz vienu nodarbināto gadā, tūkst. EUR	12,4	14,1
Dzimumu attiecība pārvaldē, s/v	1/0	1/0
Gada pārskats pēc SFPS	nē	nē
Izdevumi un/vai kapitālieguldījumi pētniecībā un attīstībā, tūkst. EUR	0,0	0,0
Sagatavots paziņojums par korporatīvo pārvaldību, jā vai nē	nē	nē
Sagatavots nefinanšu paziņojums, jā vai nē	nē	nē

6.8.4. Pārējās valsts kapitālsabiedrības

AS Attīstības finanšu institūcija Altum (ALTUM)

Reģ. Nr. 50103744891

Komerccsabiedrība internetā: www.altum.lv

Valsts līdzdalība 100 %

Saistītie uzņēmumi un kapitāla daļas:

KS Overkill Ventures Fund I AIF, LV 100 %

KS Buildit Latvia Pre-Seed Fund AIF, LV 100 %

KS Commercialization Reactor Pre-seed Fund, LV 100 %

KS INEC 1, LV 75 %

KS INEC 2, LV 90 %

KS Overkill Ventures Fund II AIF, LV 80 %

KS Buildit Latvia Seed Fund AIF, LV 80 %

KS Commercialization Reactor Seed Fund, LV 80 %

KS ZGI-4 AIF, LV 60 %

KS FlyCap Mezzanine Fund II, LV 60 %

KS Baltcap Latvia Venture Capital Fund, LV 67 %

KS Imprimatur Capital Technology Venture Fund, LV 67 %

Likvidējamā KS Imprimatur Capital Seed Fund, LV 100 %

KS ZGI-3, LV 95 %

KS FlyCap Investment Fund, LV 95 %

KS Expansion Capital fund, LV 95 %

Baltic Innovation Fund, LU 20 %

KS AIF "Altum kapitāla fonds" 48,9 %

ALTUM ir Latvijas valstij piederoša finanšu institūcija, kas īsteno atbalsta un attīstības programmas finanšu instrumentu un grantu veidā, realizējot valsts politiku tautsaimniecībā, kā arī nodrošinot citu normatīvajos aktos noteikto deleģēto valsts uzdevumu izpildi. ALTUM darbības pamatmērķis ir tirgus nepilnību novēršana dažādu atbalsta instrumentu formā, sekmējot tautsaimniecības attīstību.

Vispārējais stratēģiskais mērķis

Nav apstiprināts.

Svarīgākie notikumi 2022. gadā

- ALTUM saņēma Latvijas Korporatīvās pārvaldības balvu 2022. gada nominācijā «Risku pārvaldības stratēģis», ko pasniedz Korporatīvās pārvaldības konsultatīvā padome, birža Nasdaq Riga un Finanšu un kapitāla tirgus komisija.
- 2022. gadā ALTUM saņēma Platīna jeb augstākās kategorijas novērtējumu ilgspējas indeksā.
- Starptautiskā kredītreitingu aģentūra Moody's Investors Service 2022. gada 16. decembrī pārapstiprināja ALTUM piešķirto ilgtermiņa kredītreitingu Baa1 ar stabilu nākotnes perspektīvu, kas nozīmē, ka Latvijā nav kapitālsabiedrību ar augstāku reitingu.

Plānotie būtiskākie notikumi 2023. gadā

- Galvenais uzdevums – realizējot valsts atbalsta programmas, nodrošināt ALTUM portfeļa pieaugumu, saglabājot pozitīvu kapitāla atdevi un efektivitāti.
- ANM fonda finansējuma programmu veiksmīga realizācija.
- Krievijas izraisītā kara Ukrainā seku mazināšanas finanšu instrumentu realizācija un operatīva programmas nosacījumu koriģēšana.
- Pillar Assessment novērtējuma veikšana.
- Īpašas uzmanības pievēršana vides, sociālās un korporatīvās pārvaldības aspektu izvērtējumam.

Galvenie finanšu mērķi

- Pašu kapitāla atdeve (ROE), %: $\geq 0,13$ (sasniegts: 2,9).
- Peļņa, tūkst. EUR: 9 166 (sasniegts: 11 484).
- Pašu kapitāls, milj. EUR: 405 (sasniegts: 396).

Galvenie nefinanšu mērķi

- Jauno darījumu apjomi (ar grantiem), milj. EUR: 373 (sasniegts: 358).
- Bruto portfeļi uz gada beigām (ar grantiem), milj. EUR: 1 112 (sasniegts: 1 065).
- Moody's piešķirtais kredītreitings ne vairāk kā divas pakāpes zem Latvijas valstij piešķirtā reitinga (sasniegts Baa1, viena pakāpe zem Latvijas valstij piešķirtā reitinga A3).



Pārvaldība

Akciju turētājs – **40 % Finanšu ministrija, 30 % Ekonomikas ministrija un 30 % Zemkopības ministrija**
Kapitāla daļu turētāju pārstāvji – **Baiba Bāne, Raivis Kronbergs, Edmunds Valantis**

Padomes priekšsēdētāja – **Līga Kļaviņa**

Padomes locekļi – **Jānis Šnore, Ilze Baltābola**

Valdes priekšsēdētājs – **Reinis Bērziņš**

Valdes locekļi – **Jēkabs Krieviņš, Inese Zīle, Ieva Jansone-Buka**

Galvenie finanšu rādītāji, tūkst. EUR

	2021*	2022
Apgrozījums	22 890,0	17 617,0
Peļņa/zaudējumi	13 829,0	11 484,0
EBITDA	14 764,0	12 347,0
Aktīvi	976 204,0	1 099 588,0
Pamatkapitāls	204 862,0	204 862,0
Pašu kapitāls	440 736,0	395 983,0
Investīcijas	821,0	412,0
Samaksātās dividendes valsts budžetā	0,0	0,0
Samaksātās iemaksas valsts un pašvaldību budžetos	4 021,7	4 789,4
Saņemtie ziedojumi	0,0	0,0
Veiktie ziedojumi	0,0	0,0
No valsts budžeta saņemtais finansējums	71 059,0	50 665,0

Galvenie finanšu rādītāji, % un koeficienti

Rentabilitāte (peļņa/apgrozījums), %	60,42	65,19
ROA (peļņa/aktīvi), %	1,42	1,04
ROE (peļņa/pašu kapitāls), %	3,14	2,90
Kopējā likviditāte (īstermiņa aktīvi/īstermiņa kreditori)	2,01	1,69
Saistību īpatsvars (saistības/pašu kapitāls)	1,14	1,66

Citi rādītāji

Nodarbināto skaits	226	239
Vidējā bruto atbildība uz vienu nodarbināto gadā, tūkst. EUR	26,7	28,1
Dzimumu attiecība pārvaldē, s/v	4/4	4/3
Gada pārskats pēc SFPS	jā	jā
Izdevumi un/vai kapitālieguldījumi pētniecībā un attīstībā, tūkst. EUR	0,0	0,0
Sagatavots paziņojums par korporatīvo pārvaldību, jā vai nē	jā	jā
Sagatavots nefinanšu paziņojums, jā vai nē	nē	nē

* Dati sniegti konsolidēti.

Sasniegtie rezultāti

- Sasniegts galvenais finanšu mērķis: realizējot valsts atbalsta programmas, nodrošināt pozitīvu kapitāla atdevi. Pārsniegti finanšu mērķi raksturojošie rādītāji.
- Sekmīgi īstenots galvenais nefinanšu mērķis: atbalstīt un veicināt finanšu pieejamību uzņēmējdarbībā un sekmēt tautsaimniecības attīstību.

VAS Latvijas Loto (LL)

Reģ. Nr. 40003083998

Komerccabiedrība internetā: www.latloto.lv

Valsts līdzdalība 100 %

Saistītie uzņēmumi un kapitāla daļas:

SIA Latloto nams 100 %

LL ir valsts kapitālsabiedrība, kas starptautiski atzītā sociālās atbildības, drošības un kvalitātes līmenī organizē licencētas valsts mēroga izlozes, virzot patērētājus spēlei sociāli atbildīgā, drošā un legālā vidē. Lielākā daļa no kapitālsabiedrības peļņas nonāk valsts budžetā, kas ļauj to novirzīt sabiedrības vajadzībām.

Vispārējais stratēģiskais mērķis

Starptautiski atzītā sociālās atbildības, drošības un kvalitātes līmenī organizēt licencētas spēles, nodrošinot augstākas kvalitātes standartu un sabiedrības interešu un spēlētāju tiesību aizsardzību Latvijā, novēršot tirgus nepilnību.

Svarīgākie notikumi 2022. gadā

- Nodrošināta LL darbības atbilstība nozares starptautisko drošības, kvalitātes un Atbildīgas spēles standartu prasībām.
- Saņemts apliecinājums par atbilstību iniciatīvas Ilgtspējas indekss Platīna kategorijai.
- Turpināta daļa Valsts ieņēmumu dienesta Padziļinātās sadarbības programmā Zelta dalībnieka statusā.
- Latvijas Loto ieguva Asociācijas Eiropas Loterijas Eiropas inovāciju balvas godalgoto 2. vietu par sporta atbalsta loteriju – Sporta loterija un Sporto visi, unikālo spēles principu un sasaisti ar valsts noteikto sabiedriskā labuma mērķi.

Plānotie būtiskākie notikumi 2023. gadā

- Pabeigt valsts mēroga izložu jaunās centrālās izložu datu apstrādes sistēmas ieviešanas projektu.
- Organizēt vismaz 3 valsts mēroga izlozes ar Latvijas valdības noteiktiem sabiedriski nozīmīgiem mērķiem.
- Pārskatīt un pilnveidot loteriju produktu portfeli un spēles elementus, nodrošinot jauno/inovēto produktu īpatsvaru >5 %.
- Pilnveidot klientu apkalpošanas procesu, tai skaitā ieviest klientu apkalpošanas rīku. Nodrošināt klientu apmierinātības indeksu >76.

Galvenie finanšu mērķi

- Neto apgrozījums, milj. EUR: 64,8 (sasniegts: 79).
- Neto peļņa, milj. EUR: 8,5 (sasniegts: 13,2).
- Neto peļņas rādītājs, %: >10 (sasniegts: 16,4).
- Pašu kapitāla atdeve, %: >35 (sasniegts: 49).
- EBITDA rentabilitāte, %: >20 (sasniegts: 25,7).

Galvenie nefinanšu mērķi

- Nodrošināt LL darbības atbilstību kvalitātes, drošības un sociālās atbildības (Atbildīgas spēles) standartiem – ISO 9001, ISO 27001, WLA/SCS, EL/RG, WLA/RGF un normatīvo aktu prasībām (sasniegts: veikti ISO 9001, ISO/IEC 27001 un WLA/SCS ārējie uzraudzības auditi).
- Klientu apmierinātības indekss, %: >75 (sasniegts: 91,5).
- Organizēt vismaz trīs valsts mēroga izlozes ar sabiedriskā labuma mērķi (sasniegts: organizētas Simtgades loterija, Sporta loterija un Sporto visi.).
- Pārskatīt un pilnveidot produktu portfeli un spēles elementus. Jauno/inovēto produktu īpatsvars, %: >5 (sasniegts 10,7).
- Valsts mēroga izložu centrālās sistēmas pieejamība, %: >98,5 (sasniegts: 99,99).

Sasniegtie rezultāti

- Sasniegti izvirzītie finanšu mērķi un nodrošināta nefinanšu mērķu izpilde, t.sk. nodrošināta plaša produktu pieejamība tirdzniecības vietās (31.12.2022. darbojās 982 LOTO termināļi) un interneta tirdzniecības kanālā latloto.lv (pieejamība 99,91 %). Produktu portfeļa pārskatīšanas un pilnveidošanas ietvaros pārdošanā ieviestas 4 jaunas valsts mēroga momentloterijas un 6 jaunas interaktīvās izlozes, kā arī inovēta starptautiskā skaitļu izloze Eurojackpot.



Pārvaldība

Akciju turētājs – **Finanšu ministrija**

Akciju turētāja pārstāve – **Baiba Bāne**

Padomes priekšsēdētājs – **Kārlis Ketners**

Padomes locekļi – **Antra Duntava, Ingars Eriņš**

Valdes priekšsēdētāja – **Edgars Lediņš**

Valdes locekļi – **Jolanta Jērāne, Jānis Pone**

Galvenie finanšu rādītāji, tūkst. EUR

	2021*	2022*
Apgrozījums	65 325,3	79 047,8
Peļņa/zaudējumi	12 710,0	13 248,4
EBITDA	17 255,9	20 335,0
Aktīvi	29 956,9	36 705,1
Pamatkapitāls	1 400,0	1 400,0
Pašu kapitāls	22 057,6	27 110,2
Investīcijas	671,4	2 209,3
Samaksātās dividendes valsts budžetā	13 814,6**	9 155,0***
Samaksātās iemaksas valsts un pašvaldību budžetos	23 065,3	19 134,9
Saņemtie ziedojumi	0,0	0,0
Veiktie ziedojumi	42,0	46,1
No valsts budžeta saņemtais finansējums	0,0	0,0

Galvenie finanšu rādītāji, % un koeficienti

Rentabilitāte (peļņa/apgrozījums), %	19,46	16,76
ROA (peļņa/aktīvi), %	42,43	36,09
ROE (peļņa/pašu kapitāls), %	57,62	48,87
Kopējā likviditāte (īstermiņa aktīvi/īstermiņa kreditori)	22,24	14,59
Saistību īpatsvars (saistības/pašu kapitāls)	0,05	0,08

Citi rādītāji

Nodarbināto skaits	121	127
Vidējā bruto atlidzība uz vienu nodarbināto gadā, tūkst. EUR	22,7	26,3
Dzimumu attiecība pārvaldē, s/v	2/4	2/4
Gada pārskats pēc SFPS	nē	nē
Izdevumi un/vai kapitālieguldījumi pētniecībā un attīstībā, tūkst. EUR	534,0	1 928,7
Sagatavots paziņojums par korporatīvo pārvaldību, jā vai nē	jā	jā
Sagatavots nefinanšu paziņojums, jā vai nē	jā	jā

* Dati sniegti konsolidēti.

** Rādītājs ietver aprēķinātās un samaksātās dividendes (valsts kapitāla izmantošana) par 2020. gadu 7 614 549 eiro un pirmstermiņa nodokļu maksājumus 6 200 005 eiro, kas paredzēti 2021. gada valsts kapitāla izmantošanas maksājuma segšanai.

*** Rādītājs ietver iepriekšminēto pirmstermiņa nodokļu maksājumus.

VSIA Latvijas Proves birojs (LPB)

Reģ. Nr. 40103264961

Komerccabiedrība internetā: www.prove.lv

Valsts līdzdalība 100 %

Saistītie uzņēmumi un kapitāla daļas:

LPB nav līdzdalības citās kapitālsabiedrībās

LPB nodrošina valsts interešu un patērētāju tiesību aizstāvību juvelierizstrādājumu tirdzniecības jomā. LPB nodrošina plašu pakalpojumu spektru to kvalitātes noteikšanai un raksturošanai un sniedz eksperta konsultācijas par dārgakmeņiem un to izstrādājumiem.

Vispārējais stratēģiskais mērķis

Nodrošināt sabiedrības un valsts intereses, veidojot sakārtotu, drošu un uzticamu dārgmetālu, dārgakmeņu un to izstrādājumu tirgu, veicinot izcilu uzņēmējdarbības vidi un testēšanas pakalpojumu pieejamību visiem tirgus dalībniekiem saskaņā ar augstākajiem kvalitātes standartiem.

Svarīgākie notikumi 2022. gadā

- Neskatoties uz Covid-19 ierobežojumu un Krievijas – Ukrainas kara ietekmi uz dārgmetālu, dārgakmeņu un to izstrādājumu tirgu, LPB ir nodrošinājis finansiāli veiksmīgu gadu un nepārtrauktu pakalpojuma pieejamību.
- LPB ir uzsācis telpu attīstības projektu, ēkas Vecpilsētas ielā 7, Rīgā, rekonstrukciju, veidojot modernu testēšanas un klientu apkalpošanas vidi.
- 2022. gadā LPB ir veicis ziedojumu Ukrainai 10 000 EUR apmērā, lai nodrošinātu Ukrainas starptautiskās sadarbības un integrācijas procesa nepārtrauktību dārgmetālu izstrādājumu tirgus uzraudzības jomās.

Plānotie būtiskākie notikumi 2023. gadā

- Turpināt telpu rekonstrukcijas projektu, nodrošinot būvprojekta izstrādi un celtniecības darbu uzsākšanu.
- Turpināt LPB tehnisko procesu pilnveidošanu, nodrošinot pāreju uz instrumentālam testēšanas metodēm līdz 2024. gada beigām.
- Nodrošināt efektīvu starptautisku sadarbību, piedaloties Konvencijas par dārgmetālu izstrādājumu pārbaudi un zīmogošanu darbā.

Galvenie finanšu mērķi

- Neto apgrozījums, tūkst. EUR: 536 (sasniegts: 929,7).
- Peļņa, tūkst. EUR: 5 (sasniegts: 286,5).
- EBITDA, tūkst. EUR: 70 (sasniegts: 363,9).

Galvenie nefinanšu mērķi

- Noprovēti, zīmogoti, dārgmetāla izstrādājumi, tūkst. gab.: 680 (sasniegts: 968,2).
- Testēti izstrādājumi ar dārgakmeņiem, tūkst. gab.: 34 (sasniegts: 84,4).
- Dārgmetālu kausējuma sastāva un izstrādājumu atbilstības novērtēšana preču drošuma prasībām: caurlūkoti izstrādājumi RTG un emisijas mērījumi, tūkst. gab.: 250 (sasniegts: 250).

Sasniegtie rezultāti

- Nefinanšu mērķi un to rādītāji ir sasniegti.
- Finanšu mērķi ir sasniegti, turklāt bruto peļņas, EBITDA un aktīvu atdeves rādītāji ir būtiski lielāki nekā plānots.
- Ir sasniegts augstākais peļņas rādītājs kapitālsabiedrības darbības laikā.



LATVIJAS PROVES BIROJS

Pārvaldība

Kapitāla daļu turētājs – **Finanšu ministrija**

Kapitāla daļu turētāja pārstāve – **Baiba Bāne**

Valdes priekšsēdētājs – **Pēters Brangulis**

Galvenie finanšu rādītāji, tūkst. EUR

	2021	2022
Apgrozījums	687,2	929,7
Peļņa/zaudējumi	116,3	286,5
EBITDA	187,2	363,6
Aktīvi	1 067,3	2 253,5
Pamatkapitāls	836,3	1 714,3
Pašu kapitāls	1 015,2	2 179,8
Investīcijas	86,9	128,7
Samaksātās dividendes valsts budžetā	0,0	0,0
Samaksātās iemaksas valsts un pašvaldību budžetos	188,3	241,5
Saņemtie ziedojumi	0,0	0,0
Veiktie ziedojumi	0,0	10,0
No valsts budžeta saņemtais finansējums	86,7	86,7

Galvenie finanšu rādītāji, % un koeficienti

Rentabilitāte (peļņa/apgrozījums), %	16,92	30,82
ROA (peļņa/aktīvi), %	10,89	12,72
ROE (peļņa/pašu kapitāls), %	11,45	13,15
Kopējā likviditāte (īstermiņa aktīvi/īstermiņa kreditori)	14,35	13,78
Saistību īpatsvars (saistības/pašu kapitāls)	0,04	0,03

Citi rādītāji

Nodarbināto skaits	17	18
Vidējā bruto atlidzība uz vienu nodarbināto gadā, tūkst. EUR	15,3	16,2
Dzimumu attiecība pārvaldē, s/v	0/1	0/1
Gada pārskats pēc SFPS	nē	nē
Izdevumi un/vai kapitālieguldījumi pētniecībā un attīstībā, tūkst. EUR	0,0	128,7
Sagatavots paziņojums par korporatīvo pārvaldību, jā vai nē	nē	nē
Sagatavots nefinanšu paziņojums, jā vai nē	nē	nē

VSIA Latvijas Vēstnesis (LV)

Reģ. Nr. 40003113794

Komerccabiedrība internetā: www.lv.lv

Valsts līdzdalība 100 %

Saistītie uzņēmumi un kapitāla daļas:

LV nav līdzdalības citās kapitālsabiedrībās

LV ir Latvijas Republikas oficiālais izdevējs, kas īsteno valsts politiku oficiālās publikācijas un tajā ietvertās informācijas sistematizācijas jomā un, veicinot privātpersonu izpratni par normatīvajos aktos noteiktajām tiesībām un pienākumiem, kā arī sabiedrības līdzdalību un normatīvo aktu kvalitāti, nodrošina vienotu valsts, pilsoniskās un tiesiskās informācijas platformu.

Vispārējais stratēģiskais mērķis

Nodrošināt ilgtspējīgas, vispārpieejamas un vienotas platformas darbību, kurā nepastarpināti sniedz sabiedrībai nozīmīgu un kvalitatīvu valsts, pilsonisko un tiesisko informāciju, veicinot sabiedrībā izpratni par normatīvajos aktos noteiktajām privātpersonu tiesībām un pienākumiem, kā arī veicina sabiedrības tiesiskās domas attīstību atbilstoši demokrātiskās valsts principiem un veicina kvalitatīvu sabiedrības diskusiju, uzturot atgriezenisko saiti starp sabiedrību un valsti.

Svarīgākie notikumi 2022. gadā

- Īstenotas aktivitātes projektā "Satversmei 100", tostarp izdots Satversmes kabatas formāta izdevums ar papildkomentāriem un ilustrācijām vidusskolēniem "Satversme kabatā", grāmatžurnāls "Jurista Vārds", kurā pieejama 51 eseja par Satversmē iekļautiem jēdzieniem, publiskota videofila "Atver Satversmi" ar 122 Latvijas juristu dalību, LV portālā izveidota jauna tematiskā sadaļa "Satversme".
- Sagatavots Latvijas juristiem nozīmīgs jaunievedums, vietnes "likumi.lv" tiesību aktu atvērums pievienojot saistītos ES Tiesas spriedumus.
- Lai vienkopus būtu pieejami visi tematiskie LR tiesību akti, kas saistīti ar atbalstu Ukrainai, vietnē "likumi.lv" izveidota jauna tematiskā sadaļa "Atbalsts Ukrainas civiliedzīvotājiem".

Plānotie būtiskākie notikumi 2023. gadā

- Saglabāt visu sniegto pamatpakalpojumu līmeni atbilstoši izvirzītajiem kvalitātes kritērijiem.
- Realizēt Ministru kabineta doto uzdevumu – pārņemt un uzturēt vietnē www.likumi.lv politikas plānošanas dokumentu datu bāzi POLSIS.
- Nodrošināt informācijas atspoguļojumu informatīvajā telpā par noziedzīgi iegūtu līdzekļu legalizācijas un terorisma un proliferācijas finansēšanas novēršanas jomas jautājumiem, tai skaitā regulējuma piemērošanas jautājumiem.

Galvenie finanšu mērķi

- Peļņa pirms procentu maksājumiem, nodokļiem, nolietojuma un amortizācijas atskaitījumiem (EBITDA), EUR: – 65 553 (sasniegts: 47 339).
- Pašu kapitāla atdeve (ROE), %: -18,9 (sasniegts: -2,3).
- Kopējais likviditātes koeficients: 2,2 (sasniegts: 2,2).

Galvenie nefinanšu mērķi

- LV sniegto informatīvo e-pakalpojumu reālo Latvijas lietotāju skaits vidēji mēnesī: 370 000 (sasniegts: 399 536).
- Oficiālās publikācijas ("vestnesis.lv") reālo lietotāju skaits vidēji mēnesī: 65 000 (sasniegts: 126 239).
- Tiesību aktu sistematizācijas vietnes "likumi.lv" reālo lietotāju skaits vidēji mēnesī: 235 000 (sasniegts: 250 469).
- Portāla "Cilvēks. Valsts. Likums" (vietne "lvportals.lv") vidējais reālo lietotāju skaits mēnesī: 250 000 (sasniegts: 275 292).
- Vietnes "juristavards.lv" reālo lietotāju skaits vidēji mēnesī: 15 000 (sasniegts: 16 752).

Sasniegtie rezultāti

Ir sasniegti un pārsniegti finanšu un nefinanšu mērķu rādītāji.

LATVIJAS VĒSTNESIS



Pārvaldība

Kapitāla daļu turētājs – Tieslietu ministrija

Kapitāla daļu turētāja pārstāvis – Mihails Papsujevičs

Valdes priekšsēdētāja – Daina Ābele

Galvenie finanšu rādītāji, tūkst. EUR

	2021	2022
Apgrozījums	2 080,1	2 361,2
Peļņa/zaudējumi	-158,8	-17,4
EBITDA	-84,2	47,4
Aktīvi	1 226,8	1 287,1
Pamatkapitāls	711,4	711,4
Pašu kapitāls	760,1	742,7
Investīcijas	73,0	81,9
Samaksātās dividendes valsts budžetā	39,2	0,0
Samaksātās iemaksas valsts un pašvaldību budžetos	716,7	740,8
Saņemtie ziedojumi	0,0	0,0
Veiktie ziedojumi	0,0	0,0
No valsts budžeta saņemtais finansējums	1 894,6	2 216,0

Galvenie finanšu rādītāji, % un koeficienti

Rentabilitāte (peļņa/apgrozījums), %	-7,63	-0,74
ROA (peļņa/aktīvi), %	-12,94	-1,35
ROE (peļņa/pašu kapitāls), %	-20,89	-2,34
Kopējā likviditāte (īstermiņa aktīvi/īstermiņa kreditori)	2,33	2,17
Saistību īpatsvars (saistības/pašu kapitāls)	0,61	0,73

Citi rādītāji

Nodarbināto skaits	65	65
Vidējā bruto atlīdzība uz vienu nodarbināto gadā, tūkst. EUR	21,6	22,4
Dzimumu attiecība pārvaldē, s/v	1/1	1/0
Gada pārskats pēc SFPS	nē	nē
Izdevumi un/vai kapitālieguldījumi pētniecībā un attīstībā, tūkst. EUR	0,0	0,0
Sagatavots paziņojums par korporatīvo pārvaldību, jā vai nē	nē	nē
Sagatavots nefinanšu paziņojums, jā vai nē	nē	nē

VSIA Latvijas Vides, ģeoloģijas un meteoroloģijas centrs (LVĢMC)

Reģ. Nr. 50103237791

Komerccabiedrība internetā: www.lvģmc.lv

Valsts līdzdalība 100 %

Saistītie uzņēmumi un kapitāla daļas:

LVĢMC nav līdzdalības citās kapitālsabiedrībās

LVĢMC galvenie darbības virzieni ir vides informācijas apkopošana, uzkrāšana un sniegšana sabiedrībai un valsts un pašvaldību institūcijām; vides monitoringa veikšana; zemes dziļu resursu apzināšana un izvērtēšana; bīstamo atkritumu apsaimniekošana; radioaktīvo atkritumu apsaimniekošana; piedalīšanās valsts politikas īstenošanā ģeoloģijas, meteoroloģijas, klimatoloģijas, hidroloģijas, ūdens un gaisa kvalitātes, pārrobežu gaisa piesārņojuma ietekmes un radioaktīvo un bīstamo atkritumu apsaimniekošanas jomās.

Vispārējais stratēģiskais mērķis

Sniegt valsts attīstībai stratēģiski svarīgus augstas kvalitātes pakalpojumus ģeoloģijas, hidroloģijas, gaisa kvalitātes, klimatoloģijas, meteoroloģijas un bīstamo atkritumu apsaimniekošanas jomā, kā arī nodrošināt šo pakalpojumu sniegšanai nepieciešamās infrastruktūras efektīvu pārvaldīšanu.

Svarīgākie notikumi 2022. gadā

- Efektīva digitālo risinājumu ieviešana, nodrošinot klientiem elektronisko pakalpojumu un digitālās informācijas pieejamību, sasniegto klientu apmierinātības vērtējumu 84 %, vides datu un sistēmu portāla apmeklētāju skaita pieaugumu par 12 %.
- Sekmīgi īstenoti vides, klimata, digitalizācijas projekti ar ārējā finansējuma piesaisti, pabeigti 3 projekti, uzlabojot virszemes un pazemes ūdens resursu pārvaldību.
- Turpināti Salaspils kodolreaktora izpētes darbi, būvprojekta izstrāde kodolreaktora likvidēšanai un demontāžai, būvprojekta izstrāde radioaktīvo atkritumu tvertnes glabāšanai "Radons".

Plānotie būtiskākie notikumi 2023. gadā

- Vides monitoringa un novērojumu infrastruktūras attīstība Latvijā Kohēzijas politikas programmas ietvaros. Pētniecības un inovāciju projektu sagatavošana un īstenošana ūdens resursu pārvaldības, klimata, pazemes un meteoroloģisko datu pieejamības uzlabošanā, piesaistot ES un ārvalstu finansējumu.
- Valsts ģeoloģijas fonda digitalizācijas aktivitātes un zemes dziļu informācijas sistēmas attīstība.
- Atvērto datu kopu pieejamības nodrošināšana, jaunu prognožu un brīdinājumu atvērto datu kopu publicēšana.

Galvenie finanšu mērķi

- Rezultāts pirms nolietojuma (EBITDA), tūkst. EUR: 507,4 (sasniegts: 764).
- Kopējais likviditātes rādītājs: 1,6 (sasniegts: 1,1).
- Ieguldīšanas darbības neto naudas plūsma, tūkst. EUR: -2 742 (sasniegts: -977).
- Pašu kapitāla atdeve (ROE), %: -9,2 (sasniegts: -10,3).

Galvenie nefinanšu mērķi

- Bīstamie atkritumi pieņemti apglabāšanai, t: 350 (sasniegts: 646).
- Izsniegto biocīdu atļauju skaits: 25 (sasniegts: 24).
- Pasūtījumu skaits laboratorijas pakalpojumiem vides kvalitātes, radiācijas testēšanas un mērinstrumentu kalibrēšanas jomās: 4 700 (sasniegts: 4 663).
- Veicināt klientu apmierinātību: respondentu skaits, kuri ir apmierināti ar LVĢMC sniegtajiem pakalpojumiem, %: 95 (sasniegts: 83).

Sasniegtie rezultāti

Finanšu mērķi sasniegti daļēji, nefinanšu mērķi lielākoties sasniegti.



LATVIJAS VIDES, ĢEOLOĢIJAS UN METEOROLOĢIJAS CENTRS

Pārvaldība

Kapitāla daļu turētājs – Vides aizsardzības un

reģionālās attīstības ministrija

Kapitāla daļu turētāja pārstāvis – Edvīns Balševics

Valdes priekšsēdētājs – Egils Zariņš

Valdes locekle – Sigita Škapare

Galvenie finanšu rādītāji, tūkst. EUR

	2021	2022
Apgrozījums	8 486,7	8 469,0
Peļņa/zaudējumi	-231,9	-844,3
EBITDA	1 121,6	764,0
Aktīvi	27 588,9	28 847,9
Pamatkapitāls	27 151,0	27 151,0
Pašu kapitāls	9 055,3	8 211,0
Investīcijas	4 215,0	1 213,8
Samaksātās dividendes valsts budžetā	0,0	0,0
Samaksātās iemaksas valsts un pašvaldību budžetos	2 414,0	2 424,3
Saņemtie ziedojumi	0,0	0,0
Veiktie ziedojumi	0,0	0,0
No valsts budžeta saņemtais finansējums	9 213,0	7 078,6

Galvenie finanšu rādītāji, % un koeficienti

Rentabilitāte (peļņa/apgrozījums), %	-2,73	-9,97
ROA (peļņa/aktīvi), %	-0,84	-2,93
ROE (peļņa/pašu kapitāls), %	-2,56	-10,28
Kopējā likviditāte (īstermiņa aktīvi/īstermiņa kreditori)	0,85	1,11
Saistību īpatsvars (saistības/pašu kapitāls)	2,05	2,51

Citi rādītāji

Nodarbināto skaits	241	252
Vidējā bruto atlīdzība uz vienu nodarbināto gadā, tūkst. EUR	16,6	16,6
Dzimumu attiecība pārvaldē, s/v	1/1	1/1
Gada pārskats pēc SFPS	nē	nē
Izdevumi un/vai kapitālieguldījumi pētniecībā un attīstībā, tūkst. EUR	0,0	0,0
Sagatavots paziņojums par korporatīvo pārvaldību, jā vai nē	nē	nē
Sagatavots nefinanšu paziņojums, jā vai nē	nē	nē

SIA Publisko aktīvu pārvaldītājs Possessor (Possessor)

Reģ. Nr. 40003192154
Komerccabiedrība internetā: www.possessor.gov.lv
Valsts līdzdalība 100 %
Saistītie uzņēmumi un kapitāla daļas:
SIA FeLM 100 %
SIA REAP 100 %
Likvidējamā AS Reverta 96,89 %

Possessor ir vadošais valsts nekustamo īpašumu un valsts kapitāla daļu pārdevējs, kā arī vienīgais valsts dzīvokļu īpašumu pārvaldītājs Latvijā. Possessor nodarbojas arī ar problemātisko aktīvu (meitas sabiedrību) pārvaldīšanu. Possessor un tā meitas sabiedrību īpašumā un turējumā ir valsts aktīvi teju 180 milj. EUR apmērā.

Vispārējais stratēģiskais mērķis

Nodrošināt profesionālu valsts kapitāla daļu un problemātisko aktīvu pārvaldību, kā arī valsts akciju sabiedrības "Privatizācijas aģentūra" turējumā esošo aktīvu, kas nav nepieciešami valsts funkciju īstenošanai, atsavināšanu un privatizāciju.

Svarīgākie notikumi 2022. gadā

Ministru kabinets tā 2022. gada 14.jūlija sēdē pieņēma noteikumus Nr.459 "Noteikumi par atbalstu dzīvojamu īres māju būvniecībai Eiropas Savienības Atveseļošanas un noturības mehānisma plāna 3.1. reformu un investīciju virziena "Reģionālā politika" 3.1.1.4.i. investīcijas "Finansēšanas fonda izveide zemas īres mājokļu būvniecībai" ietvaros", atbilstoši kuriem Possessor tiek uzdots zemas īres maksas mājokļu uzraudzības funkcija.

Plānotie būtiskākie notikumi 2023. gadā

- Turpināt darbu pie jaunu darbības virzienu piesaistes un attīstības.
- Apstiprināt Possessor vidēja termiņa darbības stratēģiju 2023.-2025. gadam.
- Noslēgt 132 valsts aktīvu pirkuma līgumus 2,40 milj. EUR vērtībā, kā arī iemaksāt valsts un pašvaldību budžetos vismaz 1,20 milj. EUR.

Galvenie finanšu mērķi

- Normatīvie atskaitījumi, milj. EUR: 1,4 (sasniegts: 1,8).
- Normalizētā peļņa, tūkst. EUR: 86,2 (sasniegts: 1 240,5).

Galvenie nefinanšu mērķi

- Noslēgto pirkuma līgumu skaits: 191 (sasniegts: 237).
- Noslēgto pirkuma līgumu vērtība, milj. EUR: 2,0 (sasniegts: 2,4).
- Iemaksas valsts un pašvaldību budžetos, milj. EUR: 1,1 (sasniegts: 4,7).
- Possessor turējumā esošo neprivatizēto objektu skaits (to samazinājums): 166 (sasniegts 164).

Sasniegtie rezultāti

2022. gadā Possessor ir pārsniegusi vienu un sasniegusi divus no kopumā četriem 2022. gadam noteiktajiem nefinanšu mērķiem, kā arī ir pārsniegusi finanšu mērķi.



Pārvaldība

Kapitāla daļu turētājs – **Ekonomikas ministrija**
Kapitāla daļu turētāja pārstāvis – **Edmunds Valantis**
Valdes priekšsēdētājs – **Andris Gādmanis**
Valdes locekļi – **Marina Podvinska, Kaspars Kociņš**

Galvenie finanšu rādītāji, tūkst. EUR

	2021*	2022*
Apgrozījums	7 687,7	2 724,7
Peļņa/zaudējumi	227,5	1 240,5
EBITDA	326,4	1 361,2
Aktīvi	27 650,3	24 317,3
Pamatkapitāls	446 064,9	446 064,9
Pašu kapitāls	10 355,1	11 587,8
Investīcijas	91,9	74,5
Samaksātās dividendes valsts budžetā	0,0	0,0
Samaksātās iemaksas valsts un pašvaldību budžetos	1 890,1	789,2
Saņemtie ziedojumi	0,00	0,00
Veiktie ziedojumi	0,00	0,00
No valsts budžeta saņemtais finansējums	0,00	0,00

Galvenie finanšu rādītāji, % un koeficienti

Rentabilitāte (peļņa/apgrozījums), %	2,96	45,53
ROA (peļņa/aktīvi), %	0,82	5,10
ROE (peļņa/pašu kapitāls), %	2,20	10,71
Kopējā likviditāte (īstermiņa aktīvi/īstermiņa kreditori)	5,65	13,19
Saistību īpatsvars (saistības/pašu kapitāls)	1,60	1,04

Citi rādītāji

Nodarbināto skaits	58	52
Vidējā bruto atlidzība uz vienu nodarbināto gadā, tūkst. EUR	25,2	25,5
Dzimumu attiecība pārvaldē, s/v	2/1	1/2
Gada pārskats pēc SFPS	nē	nē
Izdevumi un/vai kapitālieguldījumi pētniecībā un attīstībā, tūkst. EUR	0,0	0,0
Sagatavots paziņojums par korporatīvo pārvaldību, jā vai nē	nē	nē
Sagatavots nefinanšu paziņojums, jā vai nē	nē	nē

* Dati sniegti konsolidēti.

SIA Vides investīciju fonds (VIF)

Reģ. Nr. 40003339615
Komerccabiedrība internetā: www.lvif.gov.lv
Valsts līdzdalība 100 %
Saistītie uzņēmumi un kapitāla daļas: VIF nav līdzdalības citās kapitālsabiedrībās

VIF izveidots, lai, apvienojot vietējos un ārvalstu finanšu resursus, finansētu videi draudzīgus projektus. VIF galvenie darbības virzieni ir ESKO projektu attīstīšana, klimata pārmaiņu finanšu instrumenta un emisijas kvotu izsolišanas instrumenta finansēto projektu ieviešanas un monitoringa uzraudzība un sabiedrības izpratnes veicināšana par vides aizsardzības projektiem.

Vispārējais stratēģiskais mērķis

Izveidojot ilgtspējīgu finansēšanas modeli, veicināt Latvijas ieguldījumu globālo klimata pārmaiņu samazināšanā, ņemot vērā Latvijas vides, sociālās un ekonomiskās intereses.

Svarīgākie notikumi 2022. gadā

- Sekmīgi uzsākti sniegt atbalstu iedzīvotājiem emisijas kvotu izsolišanas instrumenta finansētājās programmās:
 - atbalsts bezemisiju un mazemisiju transportlīdzekļu iegādei;
 - atbalsts atjaunojamo energoresursu izmantošanai mājāsaimniecībā.
- Horizon2020/Apvārsnis2020 programmas ietvaros apstiprināti ar VIF līdzdalību sagatavotie projekti:
 - Viedā izpildes vadība efektīvas, ilgtspējīgas un iekļaujošas enerģijas izmantošanā (FORTESIE);
 - Eiropas vienotais enerģētikas datu telpas ietvars datu koplietošanai visos energopakalpojumos un ārpus tiem (ENERSHARE).

Plānotie būtiskākie notikumi 2023. gadā

- Ielu apgaismojuma energoefektivitātes ESKO projektu finansēšana.
- Horizon2020/Apvārsnis2020 programmas ietvaros apstiprināto projektu ieviešana.
- Emisijas kvotu izsolišanas instrumenta finansēto projektu ieviešanas uzraudzība un jaunu konkursu izstrāde.
- Modernizācijas fonda darbības uzsākšana.

Galvenie finanšu mērķi

- Apgrozījums (KPII/EKII projektu administrēšana), tūkst. EUR: 436,6 (sasniegts: 266,4).
- Aktīvu atdeve (ROA), %: 0,00 (sasniegts: -1,6).
- Peļņa vai zaudējumi, EUR: 229 (sasniegts: -103 000).
- Pašu kapitāls, milj. EUR: 6,1 (sasniegts: 5,97).

Galvenie nefinanšu mērķi

- Realizēto ESKO projektu skaits: 6 (sasniegts 0).
- Administrēto EKII resursu apjoms, milj. EUR: 80 (sasniegts: 85).
- Noslēgto projektu līgumu skaits EKII: 200 (sasniegts: 4 142).
- Jaunu sagatavoto pārrobežu sadarbības projektu skaits: 4 (sasniegts: 1).

Sasniegtie rezultāti

Būtiskāko ietekmi uz finanšu mērķu sasniegšanu atstāja ļoti zemās starpbanku procentu likmes un Covid-19 pandēmijas izraisītā neskaidriba, kas aizkavēja ESKO projektu realizāciju par 100 %.



Pārvaldība

Kapitāla daļu turētājs – **Klimata un enerģētikas ministrija**
Kapitāla daļu turētāja pārstāvis – **Līga Kurevska**
Valdes priekšsēdētājs – **Andris Ķēniņš**

Galvenie finanšu rādītāji, tūkst. EUR

	2021	2022
Apgrozījums	161,4	272,3
Peļņa/zaudējumi	-96,5	-103,0
EBITDA	-92,6	-92,6
Aktīvi	6 519,6	6 422,6
Pamatkapitāls	6 299,3	6 299,3
Pašu kapitāls	6 073,9	5 970,9
Investīcijas	0,0	11,6
Samaksātās dividendes valsts budžetā	0,0	0,0
Samaksātās iemaksas valsts un pašvaldību budžetos	92,8	146,3
Saņemtie ziedojumi	0,00	0,00
Veiktie ziedojumi	0,00	0,00
No valsts budžeta saņemtais finansējums	155,96	246,79

Galvenie finanšu rādītāji, % un koeficienti

Rentabilitāte (peļņa/apgrozījums), %	-59,77	-37,83
ROA (peļņa/aktīvi), %	-1,48	-1,60
ROE (peļņa/pašu kapitāls), %	-1,59	-1,73
Kopējā likviditāte (īstermiņa aktīvi/īstermiņa kreditori)	11,12	11,16
Saistību īpatsvars (saistības/pašu kapitāls)	0,07	0,08

Citi rādītāji

Nodarbināto skaits	11	17
Vidējā bruto atlidzība uz vienu nodarbināto gadā, tūkst. EUR	20,5	17,5
Dzimumu attiecība pārvaldē, s/v	0/1	0/1
Gada pārskats pēc SFPS	nē	nē
Izdevumi un/vai kapitālieguldījumi pētniecībā un attīstībā, tūkst. EUR	0,0	0,0
Sagatavots paziņojums par korporatīvo pārvaldību, jā vai nē	nē	nē
Sagatavots nefinanšu paziņojums, jā vai nē	nē	nē

1. pielikums.

Valsts kapitālsabiedrības, valsts kapitāla daļas, valsts kapitālsabiedrībām un valsts izšķirošā ietekmē esošām kapitālsabiedrībām piederošās kapitāldaļas (31.12.2022.)

Nr.	Reg. Nr.	Kapitālsabiedrības nosaukums	Nozare	Apgrozījums, 2022, EUR '000	Peļņa/zaudējumi, 2022, EUR '000	Aktīvi kopā, 31.12.2022, EUR '000	Kapitāla daļu īpatsvars, turētājs vai īpašnieks	Papildu informācija
-----	----------	------------------------------	--------	-----------------------------	---------------------------------	-----------------------------------	---	---------------------

Valsts kapitālsabiedrības

1	40003032949	AS "Latvenergo" (koncerns)	Enerģētika	1 841 801,0	183 874,0	3 855 330,0	100 % Ekonomikas ministrija	
2	40003466281	AS "Latvijas valsts meži" (konsolidēts)	Mežsaimniecība	566 722,5	242 227,8	757 380,0	100 % Zemkopības ministrija	
3	40003575567	AS "Augstsprieguma tīkls" (konsolidēts)	Enerģētika	351 131,6	16 159,8	1 276 496,7	100 % Finanšu ministrija	No 14.02.2023. 100 % akciju turētāja ir Klimata un enerģētikas ministrija.
4	40003032065	VAS "Latvijas dzelzceļš" (konsolidēts)	Transports	254 788,0	-2 368,0	853 629,0	100 % Satiksmes ministrija	
5	40003951628	SIA "Rīgas Austrumu klīniskā universitātes slimnīca"	Veselības aprūpe	221 528,7	-1 287,1	220 606,7	100 % Veselības ministrija	Negatavo konsolidēto pārskatu ⁹⁸ .
6	40003457109	VIA "Paula Stradiņa klīniskā universitātes slimnīca"	Veselības aprūpe	176 861,1	-1 761,9	236 940,4	100 % Veselības ministrija	
7	40003052790	VAS "Latvijas Pasts"	Sakari	100 008,8	2 209,6	129 297,0	100 % Satiksmes ministrija	
8	40003083998	VAS "Latvijas Loto" (konsolidēts)	Pārējās	79 047,8	13 248,4	36 705,1	100 % Finanšu ministrija	
9	40003356530	VAS "Latvijas autoceļu uzturētājs"	Transports	78 489,2	1,4	66 747,9	100 % Satiksmes ministrija	
10	40003457128	VIA "Bērnu klīniskā universitātes slimnīca"	Veselības aprūpe	77 658,5	179,7	98 714,6	100 % Veselības ministrija	
11	40003028055	VAS "Starptautiskā lidosta "Rīga""	Transports	57 924,5	286,5	172 607,2	100 % Satiksmes ministrija	
12	40003345734	VAS "Ceļu satiksmes drošības direkcija"	Transports	52 747,2	6 570,6	55 955,9	100 % Satiksmes ministrija	
13	40003567907	AS "Pasažieru vilciens"	Transports	52 242,0	604,2	84 407,1	100 % Satiksmes ministrija	
14	40003294758	VAS "Valsts nekustamie īpašumi"	Nekustamo īpašumu pārvaldība	46 283,1	4 392,5	423 400,2	100 % Finanšu ministrija	
15	40003080597	VIA "Latvijas televīzija"	Sabiedriskie elektroniskie plašsaziņas līdzekļu padome	28 427,5	267,4	15 647,4	100 % Sabiedrisko elektronisko plašsaziņas līdzekļu padome	
16	50003342481	VIA "Rīgas Psihiatrijas un narkoloģijas centrs"	Veselības aprūpe	25 410,0	559,5	29 996,2	100 % Veselības ministrija	
17	40003011203	VAS "Latvijas Valsts radio un televīzijas centrs"	Sakari	25 216,1	5 580,9	190 800,0	100 % Satiksmes ministrija	
18	40003410729	VIA "Traumatoloģijas un ortopēdijas slimnīca"	Veselības aprūpe	24 602,1	209,1	15 708,4	100 % Veselības ministrija	

19	50003407881	VIA "Daugavpils psihoneiroloģiskā slimnīca"	Veselības aprūpe	22 543,1	338,0	32 107,6	100 % Veselības ministrija	
20	40003273900	VIA "Nacionālais rehabilitācijas centrs "Vaivari""	Veselības aprūpe	20 903,5	656,0	25 249,2	100 % Veselības ministrija	
21	40003038621	VAS "Latvijas gaisa satiksme"	Transports	19 270,3	-4 523,6	35 635,6	100 % Satiksmes ministrija	
22	40003344207	VIA "Latvijas Valsts ceļi"	Transports	19 240,6	182,9	8 808,4	100 % Satiksmes ministrija	
23	50103744891	AS "Attīstības finanšu institūcija Altum"	Pārējās	17 617,0	11 484,0	1 099 588,0	40 % Finanšu ministrija, 30 % Ekonomikas ministrija un 30 % Zemkopības ministrija	
24	40003080614	VIA "Latvijas radio"	Sabiedriskie elektroniskie plašsaziņas līdzekļu padome	12 783,2	-293,9	7 790,4	100 % Sabiedrisko elektronisko plašsaziņas līdzekļu padome	
25	40003338357	VIA "Zemkopības ministrijas nekustamie īpašumi"	Nekustamo īpašumu pārvaldība	12 087,6	18,6	16 518,0	100 % Zemkopības ministrija	
26	40003407396	VIA "Slimnīca "Ģintermuiža""	Veselības aprūpe	11 727,1	536,0	16 004,3	100 % Veselības ministrija	
27	50003408181	VIA "Strenču psihoneiroloģiskā slimnīca"	Veselības aprūpe	9 113,8	353,8	10 343,8	100 % Veselības ministrija	
28	40003334410	VAS "Tiesu namu aģentūra"	Nekustamo īpašumu pārvaldība	9 045,3	330,7	85 499,7	100 % Tieslietu ministrija	
29	50103237791	VIA "Latvijas Vides, ģeoloģijas un meteoroloģijas centrs"	Pārējās	8 469,0	-844,3	28 847,9	100 % Vides aizsardzības un reģionālās attīstības ministrija	
30	40003021907	VAS "Elektroniskie sakari"	Sakari	8 344,0	117,3	13 610,8	100 % Vides aizsardzības un reģionālās attīstības ministrija	
31	40003480798	VIA "Rīgas Tūrisma un radošās industrijas tehnikums"	Izglītība	6 419,2	4,8	26 450,3	100 % Izglītības un zinātnes ministrija	
32	40003343729	VIA "Piejūras slimnīca"	Veselības aprūpe	5 151,3	327,3	10 375,2	100 % Veselības ministrija	
33	40003022705	VIA "Latvijas Jūras administrācija"	Transports	5 147,9	544,9	5 654,8	100 % Satiksmes ministrija	
34	40003429317	VIA "Autotransporta direkcija"	Transports	4 121,7	429,0	4 922,7	100 % Satiksmes ministrija	
35	40103836785	SIA "Eiropas dzelzceļa līnijas"	Transports	3 900,9	-108,6	6 041,7	100 % Satiksmes ministrija	
36	40103208907	VIA "Latvijas Nacionālā opera un balets"	Kultūra	3 119,2	165,5	24 410,3	100 % Kultūras ministrija	
37	40003783138	VIA "Dailes teātris"	Kultūra	3 051,7	6,0	3 107,0	100 % Kultūras ministrija	
38	40003400059	VIA Iekšlietu ministrijas poliklinika	Veselības aprūpe	2 993,0	2,0	917,0	100 % Iekšlietu ministrija	
39	40003192154	AS "Publisko aktīvu pārvaldītājs Possessor" (konsolidēts)	Pārējās	2 724,7	1 240,5	24 317,3	100 % Ekonomikas ministrija	
40	40203235757	AS "Ventas osta"	Transports	2 639,7	10,3	496,8	100 % Satiksmes ministrija	
41	50003000771	VIA "Šampētera nams"	Nekustamo īpašumu pārvaldība	2 558,9	0,9	5 932,7	100 % Labklājības ministrija	
42	40003113794	VIA "Latvijas Vēstnesis"	Pārējās	2 361,2	-17,4	1 287,1	100 % Tieslietu ministrija	
43	44103017181	VIA "Bērnu psihoneiroloģiskā slimnīca "Ainaži""	Veselības aprūpe	1 931,5	26,8	4 338,5	100 % Veselības ministrija	
44	50003140671	SIA "Latvijas Nacionālais sporta centrs"	Sports	1 833,3	-95,2	99 736,1	100 % Izglītības un zinātnes ministrija	Lidz 27.09.2022. VIA "Kultūras un sporta centrs Daugavas stadions". Apvienošanas ceļā 27.09.2022. pievienota SIA "Sporta centrs "Mežaparks"", SIA "Bobsleja un kamanīņu trase "Sigulda"" un SIA "Tenisa centrs "Lielupe""

98 Negatavo konsolidēto 2022. gada pārskatu, pamatojoties uz Gada pārskatu un konsolidēto gada pārskatu likuma 66. pantu.

Nr.	Reģ. Nr.	Kapitālsabiedrības nosaukums	Nozare	Apgrozījums, 2022, EUR '000	Peļņa/zaudējumi, 2022, EUR '000	Aktīvi kopā, 31.12.2022, EUR '000	Kapitāla daļu īpatsvars, turētājs vai īpašnieks	Papildu informācija
45	40003786149	VSIA "Latvijas Nacionālais teātris"	Kultūra	1 738,5	7,7	2 066,3	100 % Kultūras ministrija	
46	40003094953	VSIA "Jaunais Rīgas teātris"	Kultūra	1 521,2	5,0	3 600,6	100 % Kultūras ministrija	
47	40003435328	SIA "Latvijas Nacionālais metroloģijas centrs"	Pārējās	1 510,7	52,3	1 353,1	100 % Ekonomikas ministrija	
48	40003793653	VSIA "Mihaila Čehova Rīgas Krievu teātris"	Kultūra	1 390,0	19,2	1 214,8	100 % Kultūras ministrija	
49	40103264961	VSIA "Latvijas Proves birojs"	Pārējās	929,7	286,5	2 253,5	100 % Finanšu ministrija	
50	40003374610	VSIA "Latvijas Koncerti"	Kultūra	830,6	-221,2	1 150,2	100 % Kultūras ministrija	
51	40003487546	VSIA "KREMERATA BALTICA"	Kultūra	669,6	4,5	111,3	100 % Kultūras ministrija	
52	44103038376	VSIA "Valmieras drāmas teātris"	Kultūra	637,5	12,1	1 522,7	100 % Kultūras ministrija	
53	40003782984	VSIA "Latvijas Leļļu teātris"	Kultūra	519,5	1,7	511,3	100 % Kultūras ministrija	
54	50003017621	VSIA "Meliorprojekts"	Pārējās	487,9	-4,7	74,0	100 % Zemkopības ministrija	
55	40003373615	VSIA "Latvijas Nacionālais simfoniskais orķestris"	Kultūra	441,6	5,5	1 131,1	100 % Kultūras ministrija	
56	40203084591	SIA "Latvijas standarts"	Pārējās	327,1	4,1	398,7	100 % Ekonomikas ministrija	
57	42103049403	VSIA "Liepājas simfoniskais orķestris"	Kultūra	280,3	80,0	599,5	100 % Kultūras ministrija	
58	40003339615	VSIA "Vides investīciju fonds"	Pārējās	272,3	-103,0	6 422,6	100 % Vides aizsardzības un reģionālās attīstības ministrija	No 01.01.2023. 100 % kapitāldaļu turētāja Klimata un enerģētikas ministrija
59	40003027789	VSIA "Rīgas cirks"	Kultūra	186,5	4,4	6 558,4	100 % Kultūras ministrija	
60	41503037608	VSIA "Daugavpils teātris"	Kultūra	174,7	2,0	614,2	100 % Kultūras ministrija	
61	40003373761	VSIA "Valsts Akadēmiskais koris "Latvija""	Kultūra	163,5	2,4	246,3	100 % Kultūras ministrija	
62	40003342456	SIA "Lielstraupes pils"	Veselības aprūpe	0,0	-23,2	2,5	100 % Veselības ministrija	

Valsts izšķirošā ietekmē esošas kapitālsabiedrības

63	40003245752	AS "Air Baltic Corporation" (konsolidēts)	Transporta	495 455,0	-54 219,0	1 158 922,0	97,97 % Satiksmes ministrija	
64	40003052786	SIA "Tet" (koncerns)	Sakari	326 656,0	25 779,0	381 666,0	51 % SIA "Publisko aktīvu pārvaldītājs Possessor"	
65	40003347699	SIA "Latvijas Lauku konsultāciju un izglītības centrs"	Lauksaimniecība	12 945,4	13,1	6 050,7	99,32 % Zemkopības ministrija	
66	40003258973	SIA "Ludzas medicīnas centrs"	Veselības aprūpe	4 550,5	399,4	9 750,7	57,94648 % Veselības ministrija	

Kapitālsabiedrības ar tiešo valsts līdzdalību no 20 % līdz 50 % (ieskaitot)

67	40003286750	AS "Rīgas siltums" (konsolidēts)	Enerģētika	216 318,6	6 359,2	330 673,7	48,99500 % Ekonomikas ministrija, 0,005 % Latvergo	Citi kapitāla daļu īpašnieki: 49 % Rīgas dome, 2 % SIA "Enerģijas risinājumi. RIX"
68	41203024801	SIA "Starptautiskā Rakstnieku un tulkotāju māja"	Nekustamo īpašumu pārvaldība	5,3	-0,2	99,8	33,33 % Kultūras ministrija	

Nr.	Reģ. Nr.	Kapitālsabiedrības nosaukums	Nozare	Apgrozījums, 2022, EUR '000	Peļņa/zaudējumi, 2022, EUR '000	Aktīvi kopā, 31.12.2022, EUR '000	Kapitāla daļu īpatsvars, turētājs vai īpašnieks	Papildu informācija
69	40003000642	AS "Latvijas Gāze" (konsolidēts)	Enerģētika	702 604,0	25 824,0	379 012,0	0,00029 % Ekonomikas ministrija	
70	40003044346	AS "Rīgas sanitārā transporta autobāze" (konsolidēts)	Pārējās	26 259,7	822,4	35 575,2	10,07 % SIA "Publisko aktīvu pārvaldītājs Possessor"	Finanšu rādītāji sniegti par 2020. gadu ⁹⁹ .
71	40003034263	AS "Ceļu pārvalde" (konsolidēts)	Pārējās	25 932,8	840,9	22 703,7	0,93 % SIA "Publisko aktīvu pārvaldītājs Possessor"	Akcijas bez balsstiesībām. 2021. gada pārskats nav pieejams www.ur.gov.lv līdz 28.11.2022. Finanšu rādītāji sniegti par 2020. gadu.

Kapitālsabiedrības ar tiešo valsts līdzdalību līdz 20 %

72	41503002447	AS "Daugavpils specializētais autotransporta uzņēmums"	Pārējās	5 523,0	310,9	2 636,3	3,2 % SIA "Publisko aktīvu pārvaldītājs Possessor"	
73	40003028394	Rēzeknes SEZ AS "REBIR"	Pārējās	2 102,2	461,7	2 036,9	5 % SIA "Publisko aktīvu pārvaldītājs Possessor"	
74	40003019851	AS "Latgales ciltslietu un mākslīgās apsēklošanas stacija"	Pārējās	233,7	-52,5	234,3	4,91 % SIA "Publisko aktīvu pārvaldītājs Possessor"	
75	42103008388	SIA "Liepājas sērkokciņi"	Pārējās	0,0	-43,0	466,7	9,99935 % SIA "Publisko aktīvu pārvaldītājs Possessor"	
76	41703004525	SIA "UNI SAN"	Pārējās	0,0	232,6	12,3	5 % SIA "Publisko aktīvu pārvaldītājs Possessor"	

Kapitālsabiedrības ar tiešo valsts līdzdalību līdz 20 %, kas ir pārdotas

77	40003020723	AS "Lopkopības izmēģinājumu stacija Latgale"	Pārējās	3 722,4	1 322,0	8 348,3	4,77 % SIA "Publisko aktīvu pārvaldītājs Possessor"	16.09.2022. pārdotas valstij piederošās kapitāla daļas.
78	40003028515	AS "Jelgavas mašīnbūves rūpnīca"	Pārējās	714,8	95,4	2 806,6	3,68 % SIA "Publisko aktīvu pārvaldītājs Possessor"	23.09.2022. pārdotas valstij piederošās kapitāla daļas.
79	40003047677	SIA "Sanatorija Dzimtene"	Veselības aprūpe	24,8	8,4	35,3	10 % SIA "Publisko aktīvu pārvaldītājs Possessor"	07.09.2022. noslēgts valstij piederošo kapitāla daļu pārdošanas darījums.

Valsts kapitālsabiedrībām 100 % piederošas meitassabiedrības

80	40003857687	AS "Sadales tīkls"	Enerģētika	301 188,0	-20 415,0	1 805 131,0	100 % AS "Latvergo"	
81	301506046	UAB "Elektrum Lietuva"	Pārējās	204 282,2	655,5	98 302,4	100 % AS "Latvergo"	
82	40003788421	SIA "LDZ Cargo"	Transporta	148 443,9	5 104,1	174 020,6	100 % VAS "Latvijas dzelzceļš"	2021. gada februārī administratīvajai apgabala tiesai ir iesniegts iesniegums par Konkurences padomes 28.12.2020. lēmuma atcelšanu ¹⁰⁰
83	11399985	OÜ "Elektrum Eesti"	Pārējās	125 427,3	455,2	56 384,5	100 % AS "Latvergo"	
84	40003788351	SIA "LDZ ritošā sastāva serviss"	Transporta	59 561,6	-325,2	66 033,7	100 % VAS "Latvijas dzelzceļš"	
85	40003988480	SIA "LDZ Loģistika"	Transporta	19 238,6	712,0	3 013,8	100 % VAS "Latvijas dzelzceļš"	

99 2021. un 2022. gada konsolidētais pārskats nav pieejams www.ur.gov.lv līdz 12.12.2023. Finanšu rādītāji sniegti par 2020. gadu. Ir 88,73 % līdzdalība AS "Ceļu pārvalde". Mātes sabiedrības gada pārskats par 2021. gadu ir pieejams – apgrozījums 475,2 tūkst. EUR, peļņa – 15,1 tūkst. EUR, aktīvi – 16 576,9 tūkst. EUR.

100 2021. gada februārī administratīvajai apgabala tiesai ir iesniegts iesniegums par Konkurences padomes 28.12.2020. lēmuma lietā Nr. KL\5-5\18\30 "Par Konkurences likuma 13. panta pirmajā daļā un Līguma par Eiropas Savienības darbību 102. pantā noteiktā aizlieguma pārkāpumu SIA "LDZ CARGO" un VAS "Latvijas dzelzceļš" darbības" atcelšanu. SIA "LDZ CARGO" 2020. gada pārskatā atzinusi uzkrājumus soda naudai pilnā apmērā 5 694 174 EUR apmērā. 2022. gadā uzkrājumu summa nemainījās, jo lietas apstākļi nav mainījušies un tās iznākums nav zināms.

Nr.	Reg. Nr.	Kapitālsabiedrības nosaukums	Nozare	Apgrozījums, 2022, EUR '000	Peļņa/zaudējumi, 2022, EUR '000	Aktīvi kopā, 31.12.2022, EUR '000	Kapitāla daļu īpatsvars, turētājs vai īpašnieks	Papildu informācija
86	40003620112	SIA "LDZ apsardze"	Pārējās	7 595,0	193,4	1 886,6	100 % VAS "Latvijas dzelzceļš"	
87	40003423460	SIA "LatLoto nams"	Pārējās	1 393,7	62,8	296,3	100 % VAS "Latvijas Loto"	
88	40103361063	AS "LatRailNet"	Transports	1 308,5	37,6	1 680,0	100 % VAS "Latvijas dzelzceļš"	
89	40103762700	AS "Energijas publiskais tirgotājs"	Enerģētika	1 134,2	0,0	4 933,4	100 % AS "Latvenergo"	
90	40003665610	SIA "Jaunmoku pils"	Pārējās	979,7	60,4	1 803,2	100 % VAS "Latvijas valsts meži"	
91	40003266519	SIA "Mailmaster"	Sakari	617,8	-15,7	472,8	100 % VAS "Latvijas Pasts"	
92	40103981332	SIA "FeLM"	Pārējās	124,2	0,0	391,6	100 % SIA "Publisko aktīvu pārvaldītājs Possessor"	
93	40203106704	SIA "REAP"	Pārējās	0,0	0,0	10 481,5	100 % SIA "Publisko aktīvu pārvaldītājs Possessor"	
94	40003510448	SIA "Rīgas hematoloģijas centrs"	Veselības aprūpe	n/a	n/a	n/a	100 % SIA "Rīgas Austrumu klīniskā universitātes slimnīca"	Apturēta saimnieciskā darbība 13.12.2018.
95	44103115707	KS "Commercialization Reactor Pre-seed Fund" AIF	Pārējās	n/a	n/a	n/a	100 % AS "Attīstības finanšu institūcija Altum"	
96	43603080677	KS "Buildit Latvia Pre-Seed Fund" AIF	Pārējās	n/a	n/a	n/a	100 % AS "Attīstības finanšu institūcija Altum"	
97	40203141610	KS "Overkill Ventures Fund I AIF"	Pārējās	n/a	n/a	n/a	100 % AS "Attīstības finanšu institūcija Altum"	

Valsts kapitālsabiedrībām 100 % piederošas meitassabiedrības, kas tiek likvidētas

98	40003788258	SIA "LDZ infrastruktūra"	Transports	641,0	1 661,6	14 253,5	100 % VAS "Latvijas dzelzceļš"	12.01.2022. saņemta piekrišana par likvidāciju. Likvidācija pabeigta 12.04.2023. ¹⁰¹
99	50103306171	KS "Imprimatur Capital Seed Fund"	Pārējās	n/a	n/a	n/a	100 % AS "Attīstības finanšu institūcija Altum"	Uzsākts likvidācijas process 27.06.2022.

Valsts kapitālsabiedrībām vai valsts tiešā vai netiešā izšķirošā ietekmē esošām kapitālsabiedrībām piederošas kapitāla daļas ar izšķirošu ietekmi

100	50003050931	SIA "Latvijas Mobilais Telefons" (konsolidēts)	Sakari	290 871,6	31 867,6	371 382,4	23 % VAS "Latvijas Valsts radio un televīzijas centrs" 23 % SIA "Tet" un 5 % SIA "Publisko aktīvu pārvaldītājs Possessor"	
101	40103148504	SIA "LMT Retail&Logistics"	Sakari	121 141,9	6 306,4	59 019,9	100 % SIA "Latvijas Mobilais Telefons"	
102	50003752271	SIA "CITRUS Solutions"	Pārējās	57 923,2	8 317,8	46 234,1	100 % SIA "Tet"	
103	40203041605	AS "Conexus Baltic Grid"	Enerģētika	55 131,4	11 364,7	463 809,3	68,46 % AS "Augstsprieguma tīkls"	
104	40103587651	AS "Aviation Crew Resources"	Pārējās	30 093,4	-21,5	6 885,7	100 % AS "Air Baltic Corporation"	Likvidējama.
105	42103035386	SIA "Liepājas enerģija"	Enerģētika	21 915,5	1 276,3	40 579,0	51 % AS "Latvenergo"	
106	40203054012	SIA "Santa Monica Networks"	Sakari	13 941,2	2 357,0	23 344,9	100 % SIA "Latvijas Mobilais Telefons"	
107	12737355	OÜ "Enerģiaturu Vörguehitus"	Pārējās	12 464,4	540,7	7 142,4	100 % OÜ "Elektrum Eesti"	
108	40103360903	SIA "Helio Media"	Sakari	10 617,3	613,5	8 246,4	100 % SIA "Lattelecom" (reg. Nr. 40003754567)	
109	40003057571	SIA "Telia Latvija"	Pārējās	4 263,1	-475,1	10 301,8	100 % SIA "Tet" (reg. Nr. 40003052786)	
110	40003320463	SIA "Veselības centrs Bīķernieki"	Veselības aprūpe	3 059,4	155,3	999,3	99,58 % SIA "Rīgas Austrumu klīniskā universitātes slimnīca"	

¹⁰¹ 2022. gada 12. janvārī saņemta akcionāru un Ministru kabineta piekrišana par SIA "LDZ infrastruktūra" likvidāciju. Sabiedrība likvidēta 12.04.2023., LR Uzņēmumu reģistra lēmums nr.6-12/31379.

Nr.	Reg. Nr.	Kapitālsabiedrības nosaukums	Nozare	Apgrozījums, 2022, EUR '000	Peļņa/zaudējumi, 2022, EUR '000	Aktīvi kopā, 31.12.2022, EUR '000	Kapitāla daļu īpatsvars, turētājs vai īpašnieks	Papildu informācija
111	40103272422	SIA "Air Baltic training"	Pārējās	2 528,7	-1 042,6	7 075,7	100 % AS "Air Baltic Corporation"	
112	50003138501	SIA "Baltijas datoru akadēmija"	Pārējās	1 343,0	-267,4	993,4	100 % SIA "Lattelecom" (reg. Nr. 40003754567)	
113	40003458674	SIA "BALTIJAS KRAVU CENTRS"	Pārējās	982,2	46,3	281,2	100 % AS "Air Baltic Corporation"	
114	40003754567	SIA "Lattelecom"	Sakari	339,6	-198,0	4 838,8	100 % SIA "Tet" (reg. Nr. 40003052786)	
115	40103587327	SIA "Elektrum Latvija"	Pārējās	0,0	-0,1	2,1	100 % OÜ "Elektrum Eesti"	
116	40003448943	AS "Pirmais slēgtais pensiju fonds"	Pārējās	n/a	n/a	n/a	50 % SIA "Tet" un meitas sabiedrības, 48,15 % AS "Latvenergo" un meitas sabiedrības un 1,85 % AS "Augstsprieguma tīkls"	
117	40103266178	KS "BaltCap Latvia Venture Capital Fund AIF"	Pārējās	n/a	n/a	n/a	67 % AS "Attīstības finanšu institūcija Altum"	
118	40103306235	KS "AIF Imprimatur Capital Technology Venture Fund"	Pārējās	n/a	n/a	n/a	67 % AS "Attīstības finanšu institūcija Altum"	
119	40103697913	KS "Expansion Capital Fund AIF"	Pārējās	n/a	n/a	n/a	95 % AS "Attīstības finanšu institūcija Altum"	
120	40103697947	KS alternatīvo ieguldījumu fonds "ZGI-3"	Pārējās	n/a	n/a	n/a	95 % AS "Attīstības finanšu institūcija Altum"	
121	40103697951	KS "Flycap Investment Fund I AIF"	Pārējās	n/a	n/a	n/a	95 % AS "Attīstības finanšu institūcija Altum"	
122	40203141593	KS "Overkill Ventures Fund II AIF"	Pārējās	n/a	n/a	n/a	80 % AS "Attīstības finanšu institūcija Altum", 16 % SIA "Lattelecom"	
123	44103115711	KS "Commercialization Reactor Seed Fund" AIF	Pārējās	n/a	n/a	n/a	80 % AS "Attīstības finanšu institūcija Altum"	
124	40203123846	KS "Buildit Latvia Seed Fund" AIF	Pārējās	n/a	n/a	n/a	80 % AS "Attīstības finanšu institūcija Altum"	
125	40203139743	Komandītsabiedrība "INEC1 AIF"	Pārējās	n/a	n/a	n/a	75 % AS "Attīstības finanšu institūcija Altum"	
126	44103116670	Komandītsabiedrība "INEC2 AIF"	Pārējās	n/a	n/a	n/a	90 % AS "Attīstības finanšu institūcija Altum"	
127	40203111495	"ZGI-4" AIF KS	Pārējās	n/a	n/a	n/a	60 % AS "Attīstības finanšu institūcija Altum"	
128	40203206885	KS "FlyCap Mezzanine Fund II AIF"	Pārējās	n/a	n/a	n/a	60 % AS "Attīstības finanšu institūcija Altum"	
129	40203415150	SIA "Latvijas vēja parki"	Enerģētika	n/a	n/a	n/a	80 % AS "Latvenergo" 20 % AS "Latvijas valsts meži"	LR Uzņēmumu reģistrā reģistrēta 22.07.2022.

Valsts kapitālsabiedrībām vai valsts tiešā vai netiešā izšķirošā ietekmē esošām kapitālsabiedrībām piederošas kapitāla daļas ar izšķirošu ietekmi, kas atrodas maksātnespējas procesā

130	50003621571	AS "VRC Zaslauks"	Pārējās	n/a	n/a	n/a	51 % AS "Pasažieru vilciens"	2020. gada 3.martā ir uzsākts maksātnespējas process.
-----	-------------	-------------------	---------	-----	-----	-----	------------------------------	---

Valsts kapitālsabiedrībām vai valsts tiešā vai netiešā izšķirošā ietekmē esošām kapitālsabiedrībām piederošas kapitāla daļas ar izšķirošu ietekmi, kas ir pārdotas

131	40003201762	SIA "Auteko & TUV Latvija"	Pārējās	8 848,7	698,7	5 585,2	51 % VAS "Ceļu satiksmes drošības direkcija"	Atsavināts 10.01.2022.
-----	-------------	----------------------------	---------	---------	-------	---------	--	------------------------

2. pielikums.

Pašvaldību kapitālsabiedrības un pašvaldību kapitāla daļas¹⁰² (31.12.2022.)

Nr.	Reģ. Nr.	Nosaukums	Apgrozījums, 2022, EUR '000	Peļņa/zaudējumi, 2022, EUR '000	Aktīvi kopā, 31.12.2022., EUR '000	Kapitāla daļu īpatsvars, turētājs vai īpašnieks	Papildus informācija/ Piezīmes
1	40003619950	Rīgas pašvaldības SIA "Rīgas satiksme" (konsolidēts)	168 757,3	1 768,1	495 065,3	100 % Rīgas valstspilsētas pašvaldība	
2	40103023035	SIA "Rīgas ūdens"	65 725,1	5 161,3	344 827,3	100 % Rīgas valstspilsētas pašvaldība	
3	40103362321	SIA "Rīgas namu pārvaldnieks"	61 973,1	4 535,4	148 208,9	100 % Rīgas valstspilsētas pašvaldība	
4	40003367816	SIA "Getliņi EKO"	50 833,2	2 695,6	82 070,4	97,7 % Rīgas valstspilsētas pašvaldība, 2,3 % Ropažu novada pašvaldība	
5	41503002945	Pašvaldības AS "Daugavpils siltumtīkli"	41 017,5	-3 474,7	43 775,0	100 % Daugavpils valstspilsētas pašvaldība	
6	40003439279	SIA "Rīgas 1. slimnīca"	25 763,9	290,0	17 466,9	100 % Rīgas valstspilsētas pašvaldība	
7	40003223971	SIA "RĒZEKNES SLIMNĪCA"	23 222,5	2 060,7	26 100,0	100 % Rēzeknes valstspilsētas pašvaldība	
8	40003982628	SIA "Rīgas meži"	21 347,7	2 787,7	199 227,8	100 % Rīgas valstspilsētas pašvaldība	
9	50003356621	SIA "Jēkabpils reģionālā slimnīca"	20 623,2	-1 195,0	20 777,8	100 % Jēkabpils novada pašvaldība	
10	41703007038	SIA "JELGAVAS PILSĒTAS SLIMNĪCA"	19 976,6	1 096,4	18 600,9	100 % Jelgavas valstspilsētas pašvaldība	
11	40003109638	SIA "Rīgas nami"	17 657,7	188,7	221 831,5	100 % Rīgas valstspilsētas pašvaldība	
12	42803008058	SIA "Jūrmalas siltums"	15 647,4	1 084,4	29 318,8	100 % Jūrmalas valstspilsētas pašvaldība	
13	40003194600	SIA "Rīgas Dzemdību nams"	14 658,9	846,9	6 999,6	100 % Rīgas valstspilsētas pašvaldība	
14	40003222317	SIA "OGRES RAJONA SLIMNĪCA"	14 316,6	641,9	16 306,8	100 % Ogres novada pašvaldība	
15	40003215480	SIA "Rēzeknes siltumtīkli"	14 126,3	849,2	19 345,0	100 % Rēzeknes valstspilsētas pašvaldība	
16	40003356507	Madonas novada pašvaldības SIA "Madonas slimnīca"	12 562,8	795,8	8 623,5	100 % Madonas novada pašvaldība	
17	40103941081	SIA "Ogres Namsaimnieks"	11 595,0	1 689,3	11 034,1	100 % Ogres novada pašvaldība	
18	44103015509	SIA "ZAAO" (konsolidēts)	11 255,4	57,1	11 358,3	59,48 % Valmieras novada pašvaldība, 26,73 % Cēsu novada pašvaldība, 7,36 % Limbažu novada pašvaldība, 2,57 % Smiltenes novada pašvaldība, 2,55 % Valkas novada pašvaldība, 0,24 % Siguldas novada pašvaldība, 0,04 % Saulkrastu novada pašvaldība, 0,04 % Balvu novada pašvaldība	
19	40003220000	SIA "Jūrmalas slimnīca"	10 853,0	129,5	10 496,8	100 % Jūrmalas valstspilsētas pašvaldība	
20	50003182001	AS "OLAINES ŪDENS UN SILTUMS"	10 755,6	-232,9	44 194,0	100 % Olaines novada pašvaldība	
21	50103807561	SIA "Rīgas veselības centrs"	10 730,7	20,9	5 098,1	100 % Rīgas valstspilsētas pašvaldība	
22	44103033608	SIA "Valmieras ūdens"	10 138,6	500,2	39 430,8	100 % Valmieras novada pašvaldība	

102 Datu avots: Latvijas Republikas Uzņēmumu reģistra un Valsts ieņēmumu dienesta datubāzes.

Nr.	Reģ. Nr.	Nosaukums	Apgrozījums, 2022, EUR '000	Peļņa/zaudējumi, 2022, EUR '000	Aktīvi kopā, 31.12.2022., EUR '000	Kapitāla daļu īpatsvars, turētājs vai īpašnieks	Papildus informācija/ Piezīmes
23	44103057729	SIA "CĒSU KLĪNIKA"	10 073,2	1 072,9	19 576,6	100 % Cēsu novada pašvaldība	
24	40003184960	SIA "Rīgas 2. slimnīca"	9 856,2	-334,2	4 371,3	100 % Rīgas valstspilsētas pašvaldība	
25	50003197651	SIA "Kuldīgas slimnīca"	9 353,2	22,5	5 251,2	91,58 % Kuldīgas novada pašvaldība, 8,42 % Dienvidkurzemes novada pašvaldība	
26	40003004220	SIA "VTU VALMIERA"	8 369,2	283,8	10 880,1	100 % Valmieras novada pašvaldība	
27	40003007655	Pašvaldības SIA "Ventspils siltums"	7 805,9	858,8	22 630,9	100 % Ventspils valstspilsētas pašvaldība	
28	40003551323	SIA "Dobeles un apkārtnes slimnīca"	7 750,4	-812,7	11 021,5	100 % Dobeles novada pašvaldība	
29	40103233177	SIA "Tukuma slimnīca"	7 525,9	-67,2	5 054,1	100 % Tukuma novada pašvaldība	
30	40003124730	SIA "Siguldas slimnīca"	7 177,1	160,8	3 104,4	100 % Siguldas novada pašvaldība	
31	40003007778	SIA "Jēkabpils siltums"	6 589,4	691,3	8 287,2	100 % Jēkabpils novada pašvaldība	
32	41503002485	SIA "Daugavpils dzīvokļu un komunālās saimniecības uzņēmums"	6 564,2	2,1	11 317,8	100 % Daugavpils valstspilsētas pašvaldība	
33	41503002432	SIA "Daugavpils ūdens"	6 500,9	298,8	53 518,9	100 % Daugavpils valstspilsētas pašvaldība	
34	40003359306	SIA "Ķekavas nami"	6 093,0	-804,8	19 114,3	100 % Ķekavas novada pašvaldība	
35	40003275333	SIA "Jūrmalas ūdens"	5 969,8	-707,5	110 318,5	100 % Jūrmalas valstspilsētas pašvaldība	
36	41203001052	Pašvaldības SIA "Ventspils labiekārtošanas kombināts"	5 936,6	-115,2	10 880,0	100 % Ventspils valstspilsētas pašvaldība	
37	41703007095	SIA "JELGAVAS POLIKLĪNIKA"	5 578,9	54,5	4 645,0	100 % Jelgavas valstspilsētas pašvaldība	
38	42103000897	SIA "LIEPĀJAS ŪDENS"	5 302,0	-108,1	56 447,0	100 % Liepājas valstspilsētas pašvaldība	
39	40003525848	SIA "Atkritumu apsaimniekošanas sabiedrība "PIEJŪRA""	5 251,3	-38,1	9 329,1	54,55 % Talsu novada pašvaldība, 45,26 % Tukuma novada pašvaldība, 0,19 % Jūrmalas valstspilsētas pašvaldība	
40	41503029988	SIA "ATKRITUMU APSAIMNIEKOŠANAS DIENVIDLATGALES STARPPAŠVALDĪBU ORGANIZĀCIJA"	5 220,0	96,4	5 654,1	49,65 % Daugavpils valstspilsētas pašvaldība, 22,71 % Augšdaugavas novada pašvaldība, 15,14 % Krāslavas novada pašvaldība, 7,22 % Preiļu novada pašvaldība, 5,28 % Livānu novada pašvaldība	
41	41503002269	AS "Daugavpils satiksme"	5 215,3	3,7	48 475,6	100 % Daugavpils valstspilsētas pašvaldība	
42	41503032140	SIA "Krāslavas slimnīca"	5 209,6	427,5	4 230,3	100 % Krāslavas novada dome	
43	40003410894	SIA "Jelgavas novada KU"	5 116,7	-131,8	14 240,1	100 % Jelgavas novada pašvaldība	
44	40103666190	Ogres novada pašvaldības SIA "MS siltums"	4 922,7	107,6	12 183,5	100 % Ogres novada pašvaldība	
45	43603011548	SIA "Jelgavas nekustamā īpašuma pārvalde"	4 864,1	23,4	6 796,5	100 % Jelgavas valstspilsētas pašvaldība	
46	40003361616	SIA "LIMBAŽU SLIMNĪCA"	4 765,8	245,5	2 506,3	95,91 % Limbažu novada pašvaldība, 4,09 % Siguldas novada pašvaldība	No 27.04.2023. kapitāldaļu turētājs 100 % Limbažu novada pašvaldība
47	40103032521	SIA "Rīgas Nacionālais zooloģiskais dārzs"	4 732,7	-191,7	32 232,3	100 % Rīgas valstspilsētas pašvaldība	
48	40003252612	SIA "Alūksnes slimnīca"	4 698,4	9,9	3 663,5	81,92 % Alūksnes novada pašvaldība, 18,08 % Smiltenes novada pašvaldība	
49	41703001321	SIA "JELGAVAS ŪDENS"	4 482,7	15,7	53 986,8	100 % Jelgavas valstspilsētas pašvaldība	
50	40003152664	SIA "JELGAVAS AUTOBUSU PARKS"	4 402,3	19,0	2 780,0	100 % Jelgavas valstspilsētas pašvaldība	
51	45103002039	SIA "Dobeles enerģija"	4 380,8	-9,4	4 737,8	100 % Dobeles novada pašvaldība	
52	43603017682	SIA "Bauskas slimnīca"	4 196,2	483,2	4 004,4	100 % Bauskas pilsētas dome	
53	40003333256	Pašvaldības SIA "Ventspils reiss"	4 131,1	172,6	8 914,7	100 % Ventspils valstspilsētas pašvaldība	
54	45403003245	SIA "Jēkabpils autobusu parks"	3 910,3	72,8	5 483,6	100 % Jēkabpils novada pašvaldība	
55	40103111018	SIA "Mārupes komunālie pakalpojumi"	3 891,6	-702,8	36 245,1	100 % Mārupes novada dome	
56	41203035896	SIA "TALSU NAMSAIMNIEKS"	3 706,9	-117,2	4 392,0	100 % Talsu novada pašvaldība	

Nr.	Reģ. Nr.	Nosaukums	Apgrozi- jums, 2022, EUR '000	Peļņa/ zaudējumi, 2022, EUR '000	Aktīvi kopā, 31.12.2022., EUR '000	Kapitāla daļu īpatsvars, turētājs vai īpašnieks	Papildus informācija/ Piezīmes
57	41503003033	SIA "Labiekārtošana-D"	3 699,0	-30,7	2 905,2	100 % Daugavpils valstspilsētas pašvaldība	
58	56103000221	SIA "KULDĪGAS KOMUNĀLIE PAKALPOJUMI"	3 641,9	29,5	3 139,6	100 % Kuldīgas novada pašvaldība	
59	48503000219	SIA "SALDUS KOMUNĀLSERVISS"	3 639,2	-699,9	19 606,9	100 % Saldus novada pašvaldība	
60	40003422041	SIA "Ādažu Namsaimnieks"	3 533,9	-35,1	1 569,8	100 % Ādažu novada dome	
61	55403015551	SIA "Vidusdaugavas SPAAO"	3 344,9	97,3	7 941,3	42,33 % Jēkabpils novada pašvaldība, 30,67 % Aizkraukles novada pašvaldība, 26,12 % Madonas novada pašvaldība, 0,88 % Varakļānu novada pašvaldība	
62	47403003224	SIA "LIELVĀRDES REMTE"	3 327,6	-1 092,8	15 841,6	100 % Ogres novada pašvaldība	
63	40003310183	SIA "Salaspils Siltums"	3 322,8	-130,7	12 280,3	100 % Salaspils novada dome	
64	45403004471	SIA "Madonas Siltums"	3 303,7	-391,4	12 633,4	100 % Madonas novada pašvaldība	
65	40103073411	SIA "VILKME"	3 297,3	72,2	5 232,2	100 % Ropažu novada pašvaldība	
66	40003007886	Aizkraukles novada pašvaldības SIA "AIZKRAUKLES SILTUMS"	3 249,4	104,7	2 858,0	100 % Aizkraukles novada pašvaldība	
67	43603000807	SIA "VIDES SERVISS"	3 150,3	50,8	1 394,7	100 % Bauskas novada dome	
68	40003201921	SIA "BALOŽU KOMUNĀLĀ SAIMNIECĪBA"	3 137,9	-237,4	9 256,4	100 % Ķekavas novada pašvaldība	
69	47703001720	SIA "PREILU SAIMNIEKS"	3 120,0	-1 059,2	10 645,1	100 % Preiļu novada dome	
70	44103022271	SIA "VALMIERAS NAMSAIMNIEKS"	3 106,4	379,2	15 803,4	100 % Valmieras novada pašvaldība	
71	49203001267	SIA "Tukuma siltums"	3 089,7	-248,8	5 980,0	100 % Tukuma novada dome	
72	41203001885	Pašvaldības SIA "Ventspils nekustamie īpašumi" (konsolidēts)	3 070,6	104,0	10 560,9	100 % Ventspils valstspilsētas pašvaldība	
73	45903001693	SIA "Krāslavas nami"	3 066,3	-604,4	28 940,6	100 % Krāslavas novada dome	
74	45103001156	SIA "DOBELES AUTOBUSU PARKS"	3 020,6	231,2	1 742,0	100 % Dobeles novada pašvaldība	
75	41203000983	Pašvaldības SIA "ŪDEKA"	3 018,0	1 163,0	50 939,8	100 % Ventspils valstspilsētas pašvaldība	
76	42103012383	SIA "GROBIŅAS NAMSERVISS"	2 832,6	-193,0	10 447,0	100 % Dienvidkurzemes novada pašvaldība	
77	40003246298	Pašvaldības SIA "Ventspils poliklinika"	2 756,6	66,7	728,2	100 % Ventspils valstspilsētas pašvaldība	
78	45403006010	SIA "JĒKABPILS PAKALPOJUMI"	2 708,0	-2,8	1 311,6	100 % Jēkabpils pilsētas pašvaldība	
79	41503008685	SIA "NAUJENES PAKALPOJUMU SERVISS"	2 707,5	-563,2	9 284,2	100 % Augšdaugavas novada pašvaldība	
80	40003006715	SIA "LIMBAŽU SILTUMS"	2 692,3	47,1	11 808,0	100 % Limbažu novada pašvaldība	
81	42103005911	SIA "LIEPĀJAS TRAMVAJS"	2 621,8	-153,8	38 035,2	100 % Liepājas valstspilsētas pašvaldība	
82	41703003356	SIA "Ozolnieku KSDU"	2 618,2	-245,2	9 997,1	100 % Jelgavas novada pašvaldība	
83	41203017566	SIA "VĻK serviss"	2 592,8	-10,1	6 562,4	100 % Ventspils novada pašvaldība	
84	40003215461	SIA "RĒZEKNES NAMSAIMNIEKS"	2 585,3	13,0	2 729,8	100 % Rēzeknes valstspilsētas pašvaldība	
85	40003187473	SIA "Saldus medicīnas centrs"	2 558,8	41,5	1 340,1	100 % Saldus novada pašvaldība	
86	40003525725	SIA "Ķekavas sadzīves servisa centrs"	2 536,2	110,3	1 547,7	100 % Ķekavas novada pašvaldība	
87	42403013918	SIA "ALAAS"	2 519,4	-568,1	3 955,2	49,30 % Rēzeknes valstspilsētas pašvaldība, 26,88 % Ludzas novada pašvaldība, 23,82 % Rēzeknes novada pašvaldība	
88	40003207873	SIA "Salaspils veselības centrs"	2 515,2	-114,0	2 874,8	100 % Salaspils novada dome	
89	42403015020	SIA "LUDZAS APSAIMNIEKOTĀJS"	2 504,8	-246,2	15 005,5	100 % Ludzas novada pašvaldība	
90	40003219995	Pašvaldības SIA "Kauguru veselības centrs"	2 472,3	-56,7	1 908,3	100 % Jūrmalas valstspilsētas pašvaldība	
91	40003273506	SIA "Rehabilitācijas centrs "Ligatne""	2 449,8	214,8	1 622,3	100 % Cēsu novada pašvaldība	

Nr.	Reģ. Nr.	Nosaukums	Apgrozi- jums, 2022, EUR '000	Peļņa/ zaudējumi, 2022, EUR '000	Aktīvi kopā, 31.12.2022., EUR '000	Kapitāla daļu īpatsvars, turētājs vai īpašnieks	Papildus informācija/ Piezīmes
92	42803002568	SIA "Jūrmalas gaisma"	2 386,9	61,1	1 429,3	100 % Jūrmalas valstspilsētas pašvaldība	
93	45403000484	SIA JK Namu pārvalde	2 327,9	24,8	2 221,4	100 % Jēkabpils novada pašvaldība	
94	48503021348	SIA "DOBELES NAMSAIMNIEKS"	2 248,7	6,0	4 226,6	100 % Dobeles novada pašvaldība	
95	42403028557	SIA "RĒZEKNES SATIKSME"	2 229,6	205,7	2 483,8	100 % Rēzeknes valstspilsētas pašvaldība	
96	41503010497	SIA "LĪVĀNU DZĪVOKĻU UN KOMUNĀLĀ SAIMNIECĪBA"	2 051,0	33,8	15 102,5	100 % Līvānu novada pašvaldība	
97	54603000121	SIA "Gulbenes Energo Serviss"	1 952,1	-253,8	10 498,9	100 % Gulbenes novada pašvaldība	15.06.2022. mainīts nosaukums no SIA "Gulbenes nami"
98	49503000754	Cēsu pilsētas SIA "VINDA"	1 939,2	80,9	18 617,7	100 % Cēsu novada pašvaldība	
99	41503021397	SIA "Daugavpils bērnu veselības centrs"	1 938,9	4,2	1 604,9	100 % Daugavpils valstspilsētas pašvaldība	
100	40003218631	SIA "RĒZEKNES ŪDENS"	1 937,9	-277,3	16 826,8	100 % Rēzeknes valstspilsētas pašvaldība	
101	43603001681	SIA "BAUSKAS SILTUMS"	1 935,1	-165,4	2 700,9	100 % Bauskas novada dome	
102	45403000395	SIA "Jēkabpils ūdens"	1 881,0	-37,2	16 535,9	100 % Jēkabpils novada pašvaldība	
103	40003231451	SIA "Līvānu slimnīca"	1 868,1	205,0	1 606,7	100 % Līvānu novada pašvaldība	
104	40003007890	SIA "KULDĪGAS SILTUMTĪKLI"	1 867,4	-185,5	6 720,3	100 % Kuldīgas novada pašvaldība	
105	43903000435	SIA "Smiltenes NKUP"	1 859,7	1,6	14 452,7	100 % Smiltenes novada pašvaldība	
106	40003218218	SIA "PRIEKULES SLIMNĪCA"	1 851,9	50,0	545,4	100 % Dienvidkurzemes novada pašvaldība	
107	41503007355	SIA "Daugavpils zobārstniecības poliklinika"	1 838,6	-40,1	820,5	100 % Daugavpils valstspilsētas pašvaldība	
108	48703000781	Aizkraukles novada SIA "LAJUMA A"	1 835,3	-16,4	1 144,0	100 % Aizkraukles novada pašvaldība	
109	40003708356	Pašvaldības SIA "GĀRKALNES KOMUNĀLSERVISS"	1 801,6	97,2	1 204,1	100 % Ropažu novada pašvaldība	
110	41503014677	SIA "Veselības centrs Ilūkste"	1 768,4	158,8	359,6	100 % Augšdaugavas novada pašvaldība	
111	49003000076	SIA "TALSU ŪDENS"	1 747,9	-132,1	20 112,5	100 % Talsu novada pašvaldība	
112	40003189328	SIA "Sarkanā Krusta Smiltenes slimnīca"	1 734,6	-5,5	1 286,8	100 % Smiltenes novada pašvaldība	
113	43203003117	SIA "Alūksnes enerģija"	1 710,6	27,8	4 072,7	100 % Alūksnes novada pašvaldība	
114	40103032305	Siguldas pilsētas SIA "JUMIS"	1 708,8	166,9	982,0	100 % Siguldas novada pašvaldība	
115	41503007196	SIA "Daugavpils autobusu parks"	1 667,0	104,5	5 207,1	100 % Daugavpils valstspilsētas pašvaldība	
116	40003369018	Pašvaldības SIA "Valgums-S"	1 664,3	63,2	20 509,9	100 % Salaspils novada pašvaldība	
117	40103027944	SIA "Saulkrastu komunālserviss"	1 633,9	-193,6	13 658,7	100 % Saulkrastu novada dome	
118	43203003672	SIA "GULBENES AUTOBUSU"	1 618,5	21,2	1 351,6	100 % Gulbenes novada dome	
119	40003378932	SIA "Dzintaru koncertzāle"	1 614,3	-86,8	1 076,0	100 % Jūrmalas valstspilsētas pašvaldība	
120	40003131022	Pašvaldības SIA "ĀDAŽU SLIMNĪCA"	1 606,3	3,3	947,1	100 % Ādažu novada dome	
121	49203000859	SIA "Tukuma ūdens"	1 565,6	-182,8	21 577,3	100 % Tukuma novada pašvaldība	
122	40103416198	SIA "Ikšķiles māja"	1 545,4	-36,4	16 188,2	100 % Ogres novada pašvaldība	
123	42103025570	SIA "GROBIŅAS HES"	1 537,2	42,8	792,8	100 % Dienvidkurzemes novada pašvaldība	
124	40003482591	SIA "LĪVĀNU SILTUMS"	1 533,3	-270,3	3 115,5	100 % Līvānu novada pašvaldība	
125	45103000470	SIA "DOBELES ŪDENS"	1 510,7	-195,0	15 285,8	100 % Dobeles novada pašvaldība	
126	45103000466	SIA "Dobeles komunālie pakalpojumi"	1 481,4	23,2	1 140,0	100 % Dobeles novada pašvaldība	
127	40003929148	SIA "Ādažu ūdens"	1 441,4	-316,0	12 444,5	100 % Ādažu novada dome	
128	40103055793	SIA "SALTAVOTS"	1 434,9	-79,0	10 956,7	100 % Siguldas novada pašvaldība	
129	40003411141	SIA "Siguldas Sporta serviss"	1 434,7	50,1	971,2	100 % Siguldas novada pašvaldība	
130	40003145751	SIA "BABĪTES SILTUMS"	1 400,3	-269,9	7 980,6	100 % Mārupes novada pašvaldība	

Nr.	Reģ. Nr.	Nosaukums	Apgrozi- jums, 2022, EUR '000	Peļņa/ zaudējumi, 2022, EUR '000	Aktīvi kopā, 31.12.2022., EUR '000	Kapitāla daļu īpatsvars, turētājs vai īpašnieks	Papildus informācija/ Piezīmes
131	47103000233	SIA "Madonas namsaimnieks"	1 383,0	42,1	1 797,2	100 % Madonas novada pašvaldība	
132	46103000234	SIA "KULDĪGAS ŪDENS"	1 361,1	-48,0	12 640,3	100 % Kuldīgas novada dome	
133	50103420091	SIA "Komunālserviss TILDe"	1 330,7	-188,6	2 783,4	100 % Tukuma novada pašvaldība	
134	40003419183	SIA "ZEIFERTI"	1 306,3*	6,6*	13 406,5*	100 % Olaines novada pašvaldība	*2021.g. rezultāti, jo 2022.g. pārskata iesniegšana nav reģistrēta Reorganizēta: Pievienota pie AS "OLAINES ŪDENS UN SILTUMS" 02.01.2023.
135	40003227117	SIA "KEGUMA STARS"	1 272,4	140,8	8 091,3	100 % Ogres novada pašvaldība	
136	48703002782	SIA "Bērzaunes komunālais uzņēmums"	1 261,6	-43,3	6 055,2	100 % Madonas novada pašvaldība	
137	42103004583	SIA "LIEPĀJAS NAMU APSAIMNIEKOTĀJS"	1 245,4	135,3	12 682,2	100 % Liepājas valstspilsētas pašvaldība	
138	43603016206	SIA "Dzīvokļu komunālā saimniecība"	1 211,7	-24,4	9 510,8	100 % Bauskas novada pašvaldība	
139	47103001173	SIA "Madonas ūdens"	1 210,2	-128,1	25 745,2	100 % Madonas novada pašvaldība	
140	41503003743	SIA "ORNAMENTS"	1 189,2	-20,2	4 290,4	100 % Augšdaugavas novada pašvaldība	
141	41203022001	SIA "SKRUNDAS KOMUNĀLĀ SAIMNIECĪBA"	1 167,1	7,2	6 384,2	100 % Kuldīgas novada pašvaldība	
142	40003275352	SIA "Rehabilitācijas centrs "Tērvete""	1 145,3	35,9	1 114,8	100 % Dobeles novada pašvaldība	
143	40003275348	SIA "REHABILITĀCIJAS CENTRS "RĀZNA""	1 125,1	217,5	832,0	100 % Rēzeknes valstspilsētas pašvaldība	
144	40003312216	Pašvaldības SIA "NORMA K"	1 123,0	49,8	2 901,3	100 % Siguldas novada pašvaldība	
145	41203006844	SIA "Kandavas komunālie pakalpojumi"	1 120,7	-34,3	7 598,0	100 % Tukuma novada pašvaldība	
146	55403000931	SIA "VIGANTS"	1 106,0	-140,9	976,4	100 % Jēkabpils novada pašvaldība	
147	45103000574	SIA "AUCES KOMUNĀLIE PAKALPOJUMI"	1 093,3	-461,2	6 246,3	100 % Auces novada pašvaldība	
148	50003142371	SIA "Vangažu Namsaimnieks"	1 082,9	-12,1	3 028,4	50,15 % Ropažu novada pašvaldība, 49,85 % Siguldas novada pašvaldība	
149	42103018367	SIA "Pansionāts Rokaiži"	1 020,6	63,4	396,5	100 % Dienvidkurzemes novada pašvaldība	
150	44103096618	SIA "KOCĒŅU KOMUNĀLĀ SAIMNIECĪBA"	1 008,5	1,3	7 873,3	100 % Valmieras novada pašvaldība	
151	54103099071	SIA "Līgatnes komunālserviss"	1 004,3	-230,9	1 702,7	100 % Cēsu novada pašvaldība	
152	44103026358	SIA "AP Kaudzītes"	1 000,7	40,8	3 214,3	28,23 % Alūksnes novada pašvaldība, 28,23 % Gulbenes novada pašvaldība, 26,61 % Balvu novada pašvaldība, 16,93 % Madonas novada pašvaldība	
153	48703000457	SIA "Pļaviņu Komunālie pakalpojumi"	999,7	5,1	3 272,4	100 % Aizkraukles novada pašvaldība	
154	42103020465	SIA "PRIEKULES NAMI"	993,9	-423,9	7 464,6	100 % Dienvidkurzemes novada pašvaldība	
155	44103089090	SIA "Vidzemes koncertzāle"	983,4	79,5	390,2	100 % Cēsu novada pašvaldība	
156	42103002652	SIA "AIZPUTES NAMI"	980,6	44,9	7 679,0	100 % Dienvidkurzemes novada pašvaldība	
157	50003220021	Pašvaldības SIA "Veselības un sociālās aprūpes centrs-Sloka"	963,6	-149,6	1 729,0	100 % Jūrmalas valstspilsētas pašvaldība	
158	42403000932	Pašvaldības SIA "Maltas dzīvokļu-komunālās saimniecības uzņēmums"	963,5	0,1	4 046,4	100 % Rēzeknes novada pašvaldība	
159	40003097945	SIA "Iecavas siitums"	938,1	-36,2	3 073,8	100 % Bauskas novada pašvaldība	
160	42103024397	SIA "JAUNLIEPĀJAS PRIMĀRĀS VESELĪBAS APRŪPES CENTRS"	883,8	6,6	790,3	100 % Liepājas valstspilsētas pašvaldība	
161	44103018609	SIA "LĪVENA APTIEKA"	871,0	23,5	158,4	100 % Smiltenes novada dome	
162	43603011586	SIA "Bauskas ūdens"	863,0	13,7	7 964,9	100 % Bauskas novada pašvaldība	
163	48703001147	SIA "Kokneses Komunālie pakalpojumi"	856,0	-100,7	3 365,7	100 % Aizkraukles novada pašvaldība	
164	43603040477	SIA "Zemgales EKO"	855,6	22,1	712,1	100 % Jelgavas valstspilsētas pašvaldība	

Nr.	Reģ. Nr.	Nosaukums	Apgrozi- jums, 2022, EUR '000	Peļņa/ zaudējumi, 2022, EUR '000	Aktīvi kopā, 31.12.2022., EUR '000	Kapitāla daļu īpatsvars, turētājs vai īpašnieks	Papildus informācija/ Piezīmes
165	44103091517	SIA "Alojas Saimniekserviss"	835,7	19,0	6 013,0	100 % Limbažu novada pašvaldība	
166	42103024382	Pašvaldības SIA "VECLIEPĀJAS PRIMĀRĀS VESELĪBAS APRŪPES CENTRS"	823,8	0,2	1 542,8	100 % Liepājas valstspilsētas pašvaldība	
167	40003261206	SIA "Mazsalacas slimnīca"	807,8	-24,8	224,1	100 % Valmieras novada pašvaldība	
168	44103055060	SIA "Valkas Namsaimnieks"	806,1	3,5	3 751,9	100 % Valkas novada dome	
169	40003295397	SIA "BŪKS"	805,3	-87,5	6 490,4	100 % Ķekavas novada pašvaldība	
170	42403026217	SIA "Austrumlatvijas koncertzāle"	795,1	-22,1	393,3	100 % Rēzeknes valstspilsētas pašvaldība	
171	56803002941	SIA "KĀRSĀVAS NAMSAIMNIEKS"	791,1	43,9	6 328,2	100 % Ludzas novada pašvaldība	
172	53203000201	SIA "RŪPE"	779,9	2,6	11 364,8	100 % Alūksnes novada pašvaldība	
173	40103280684	Pašvaldības SIA "Garkalnes inženiertīkli"	766,3	-18,5	1 224,2	100 % Garkalnes novada dome	
174	49003000396	SIA "Rojas DzKU"	752,8	-163,5	3 825,8	100 % Talsu novada pašvaldība	
175	40003410625	SIA "ALŪKSNES NAMI"	734,3	2,1	1 692,9	100 % Alūksnes novada pašvaldība	
176	42403028190	SIA "OLIMPIŠKAIS CENTRS RĒZEKNE"	724,9	-108,3	798,1	100 % Rēzeknes valstspilsētas pašvaldība	
177	41703007451	SIA "Medicīnas sabiedrība "OPTIMA 1""	710,1	-27,4	733,2	100 % Jelgavas valstspilsētas pašvaldība	
178	43603018936	SIA "Mūsu saimnieks"	687,7	1,9	2 438,4	100 % Bauskas novada pašvaldība	
179	44103023807	Pašvaldības SIA "RŪJENAS SILTUMS"	683,0	-83,3	8 193,7	100 % Valmieras novada pašvaldība	
180	41503015297	SIA "GRĪVAS POLIKLINIKA"	680,2	46,4	637,0	100 % Augšdaugavas novada pašvaldība	
181	42103019377	SIA "LIEPĀJAS TEĀTRIS"	653,9	-71,7	539,8	100 % Liepājas valstspilsētas pašvaldība	
182	45403004912	SIA "Pils rajona Namu pārvalde"	613,7	2,3	423,7	100 % Jēkabpils novada pašvaldība	
183	40003249082	SIA "Irlavas Sarkanā Krusta slimnīca"	600,9	11,7	118,6	100 % Tukuma novada pašvaldība	
184	45903000289	SIA "Dagdas komunālā saimniecība"	598,0	-6,7	4 880,9	100 % Krāslavas novada pašvaldība	
185	48703000438	SIA "Aizkraukles KUK"	589,0	-34,8	480,9	100 % Aizkraukles novada pašvaldība	
186	42103001430	SIA "AIZPUTES KOMUNĀLAIS UZŅĒMUMS"	580,4	-124,2	5 864,9	100 % Dienvidkurzemes novada pašvaldība	Reorganizēta: Pievienota pie SIA "AIZPUTES NAMI" 05.01.2023.
187	47103000676	Varakļānu "Dzīvokļu komunālais uzņēmums" SIA	575,4	-111,3	6 807,0	100 % Varakļānu novada pašvaldība	
188	55403000541	SIA "Viesītes komunālā pārvalde"	574,4	-31,2	3 547,0	100 % Jēkabpils novada pašvaldība	
189	48703000404	Aizkraukles novada SIA "Aizkraukles ūdens"	572,7	38,7	3 515,1	100 % Aizkraukles novada pašvaldība	
190	44103103680	SIA "Aprūpes nams "Urga""	557,4	-16,2	384,9	100 % Limbažu novada pašvaldība	
191	42403006333	SIA "STRŪŽĀNU SILTUMS"	533,5	-31,0	343,5	100 % Rēzeknes novada pašvaldība	
192	40103431587	Pašvaldības SIA "Tukuma ledus halle"	529,3	-24,2	240,0	100 % Tukuma novada pašvaldība	
193	40003325367	SIA "Viesītes veselības un sociālās aprūpes centrs"	523,6	78,6	267,6	100 % Jēkabpils novada pašvaldība	
194	40003158864	Krimuldas novada pašvaldības SIA "Entalpija-2"	518,7	-20,8	422,1	100 % Siguldas novada pašvaldība	
195	42403003341	SIA "VIĻĀNU SILTUMS"	498,2	-24,2	810,5	100 % Rēzeknes novada pašvaldība	
196	40003431326	SIA "Jaunpils pils"	488,6	13,0	96,8	100 % Tukuma novada pašvaldība	
197	40003373066	Pašvaldības SIA "Krants"	462,1	13,4	1 593,1	100 % Tukuma novada pašvaldība	
198	52403003451	SIA "VIĻĀNU NAMSAIMNIEKS"	457,0	-11,5	1 376,0	100 % Rēzeknes novada pašvaldība	
199	42103041202	SIA "Durbes KS"	443,1	-73,2	643,8	100 % Dienvidkurzemes novada dome	Reorganizēta: Pievienota pie SIA "GROBIŅAS NAMSERVISS" 09.02.2023.
200	54103072471	SIA "Salacgrīvas ūdens"	424,5	-80,8	9 050,2	100 % Limbažu novada pašvaldība	

Nr.	Reģ. Nr.	Nosaukums	Apgrozi- jums, 2022, EUR '000	Peļņa/ zaudējumi, 2022, EUR '000	Aktīvi kopā, 31.12.2022., EUR '000	Kapitāla daļu īpatsvars, turētājs vai īpašnieks	Papildus informācija/ Piezīmes
201	40003331306	SIA "Aknistes veselības un sociālās aprūpes centrs"	419,0	-4,5	176,6	100 % Jēkabpils novada pašvaldība	
202	40003365196	SIA "Varakļānu veselības aprūpes centrs"	417,1	-17,1	68,1	100 % Varakļānu novada pašvaldība	
203	44103031378	SIA "ALOJAS VESELĪBAS APRŪPES CENTRS"	411,6	41,2	171,8	100 % Alojās novada dome	No 09.03.2023. kapitāldaļu turētājs 100 % Limbažu novada pašvaldība
204	53603009371	SIA "KŪDRINIEKS"	403,7	17,4	642,6	100 % Bauskas novada pašvaldība	
205	40103217948	SIA "Garkalnes ūdens"	403,5	-78,3	10 261,7	80,81 % Garkalnes novada dome, 19,19 % Ādažu novada dome	
206	40003434765	Pašvaldības SIA "Jaunpils KS"	401,2	14,4	361,9	100 % Tukuma novada pašvaldība	
207	40003257732	SIA "Kārsavas slimnīca"	398,2	16,5	367,4	100 % Ludzas novada pašvaldība	
208	44103002754	SIA "BN KOMFORTS"	390,2	-108,0	1 152,7	100 % Valmieras novada pašvaldība	Reorganizēta: Sadalīta par SIA "VALMIERAS NAMSAIMNIEKS" un SIA "KOCĒNU KOMUNĀLĀ SAIMNIECĪBA" 28.03.2023.
209	46603000240	SIA "NAMSAIMNIEKS"	388,7	-45,9	2 317,1	100 % Limbažu novada pašvaldība	
210	58703000641	SIA "Skrīveru saimnieks"	386,3	-13,1	5 480,5	100 % Aizkraukles novada pašvaldība	
211	46803003381	SIA "ZILUPES LTD"	386,2	-30,4	2 437,8	100 % Ludzas novada pašvaldība	
212	40003171701	SIA "Krimuldas doktorāts"	373,3	-21,7	307,3	100 % Krimuldas novada dome	
213	50003292941	SIA "Ērgļu slimnīca"	347,8	6,8	366,2	100 % Madonas novada pašvaldība	
214	42103027783	SIA "Liepājas latviešu biedrības nams"	347,5	47,1	419,6	100 % Liepājas valstspilsētas pašvaldība	
215	40003257677	SIA "Zilupes veselības un sociālās aprūpes centrs"	344,0	1,6	146,5	100 % Ludzas novada pašvaldība	
216	44103103695	SIA "Rekreācijas centrs "Viki""	334,3	5,7	125,8	100 % Limbažu novada pašvaldība	
217	40003274925	Pašvaldības SIA "VANGAŽU AVOTS"	325,5	-20,1	5 784,0	57,28 % Ropažu novada pašvaldība, 42,72 % Siguldas novada pašvaldība	
218	42103067790	SIA "Lielais Dzintars"	300,7	41,1	359,4	100 % Liepājas valstspilsētas pašvaldība	
219	55403015481	SIA "Viesītes transports"	299,1	13,1	141,1	100 % Jēkabpils novada pašvaldība	
220	45403015460	SIA "Spungēni-Daugavieši"	269,0	10,0	330,2	100 % Jēkabpils novada pašvaldība	Reorganizēta: Pievienota pie SIA "Pils rajona Namu pārvalde" 22.05.2023.
221	45403000709	SIA "Aknistes Pakalpojumi"	268,9	10,7	1 705,4	100 % Jēkabpils novada pašvaldība	
222	45403006595	SIA "Cesvaines siltums"	263,5	-104,5	1 498,3	100 % Cesvaines novada dome	
223	50003306141	SIA "Išlīces ūdens"	257,9	-651,9	2 491,6	100 % Bauskas novada pašvaldība	
224	43603031135	SIA "Zemgales mutēs veselības centrs"	256,5	21,6	172,1	100 % Bauskas pilsētas dome	
225	40103653529	Pašvaldības SIA "Šlokenbekas pils"	233,2	0,6	84,9	100 % Tukuma novada pašvaldība	
226	51203036041	SIA "Dundagas veselības centrs"	231,9	-1,8	31,1	100 % Talsu novada pašvaldība	
227	43603009401	SIA "Jaunolis"	214,3	-31,6	108,2	100 % Bauskas novada pašvaldība	Reorganizēta: Pievienota pie SIA "Mūsu saimnieks" 03.05.2023.
228	40003134391	SIA "AVIASABIEDRĪBA "LIEPĀJA""	198,5	-5,9	5 616,3	100 % Liepājas valstspilsētas pašvaldība	
229	41203001777	Pašvaldības SIA "Ventspils tirgus"	183,1	-25,9	913,5	100 % Ventspils valstspilsētas dome	
230	40003298707	SIA "Liepājas autostāvēšanas"	179,1	-6,0	229,3	100 % Liepājas valstspilsētas pašvaldība	
231	51203035281	SIA "Kurzes filharmonija"	177,8	46,1	939,7	100 % Ventspils valstspilsētas pašvaldība	
232	40003299789	SIA "Bēnes doktorāts"	171,8	1,9	24,5	100 % Dobeles novada pašvaldība	
233	44103027052	SIA "CĒSU TIRGUS"	170,3	31,6	572,3	100 % Cēsu novada pašvaldība	
234	44103002824	SIA "BANGA KPU"	168,1	-35,6	3 091,9	100 % Valmieras novada pašvaldība	Reorganizēta: Sadalīta par SIA "VALMIERAS NAMSAIMNIEKS" un Pašvaldības SIA "RŪJENAS SILTUMS" 03.05.2023.

Nr.	Reģ. Nr.	Nosaukums	Apgrozi- jums, 2022, EUR '000	Peļņa/ zaudējumi, 2022, EUR '000	Aktīvi kopā, 31.12.2022., EUR '000	Kapitāla daļu īpatsvars, turētājs vai īpašnieks	Papildus informācija/ Piezīmes
235	42103044590	SIA "VĒRGALES KOMUNĀLĀ SAIMNIECĪBA"	165,3	-27,6	1 172,4	100 % Dienvidkurzemes novada pašvaldība	Reorganizēta: Pievienota pie SIA "GROBIŅAS NAMSERVISS" 09.02.2023.
236	43403001424	SIA "BALVU AUTOTRANSPORTS"	157,7	34,5	295,2	100 % Balvu novada pašvaldība	
237	42103054283	SIA "Pāvilostas komunālais uzņēmums"	154,1	-34,2	838,3	100 % Dienvidkurzemes novada pašvaldība	Reorganizēta: Pievienota pie SIA "GROBIŅAS NAMSERVISS" 09.02.2023.
238	40003579893	SIA "KOLKAS ŪDENS"	151,9	1,4	558,7	100 % Talsu novada pašvaldība	
239	47103000040	Ērgļu pagasta SIA "ŪDAS"	146,4	0,0	0,0	100 % Madonas novada pašvaldība	Reorganizēta: Pievienota pie SIA "Madonas ūdens" 19.01.2023.
240	40003382317	SIA "ZIEMEĻKURZEME"	140,1	-19,5	2 927,6	100 % Talsu novada pašvaldība	
241	47103000106	SIA "Cesvaines komunālie pakalpojumi"	139,9	23,2	2 132,2	100 % Madonas novada pašvaldība	
242	55403005341	SIA "Zasas aptieka"	134,7*	5,1*	25,4*	100 % Jēkabpils novada pašvaldība	*2021.g. rezultāti, jo 2022.g. pārskata iesniegšana nav reģistrēta
243	52103024331	Pašvaldības SIA "LIEPĀJAS LEĻĻU TEĀTRIS"	108,3	9,8	50,7	100 % Liepājas valstspilsētas pašvaldība	
244	54103020291	SIA "UNGURMUIŽA"	108,1	-28,7	12,7	100 % Cēsu novada pašvaldība	
245	42103048198	SIA "KS Cirava"	91,7	-18,3	696,2	100 % Dienvidkurzemes novada pašvaldība	Reorganizēta: Pievienota pie SIA "AIZPUTES NAMI" 05.01.2023.
246	45403005405	SIA "Lubānas KP"	87,0	-23,3	2 177,7	100 % Madonas novada pašvaldība	Reorganizēta: Sadalīta par SIA "Madonas Siltums" un SIA "Madonas ūdens" 03.04.2023.
247	44103059950	SIA "LĪGATNES NAMI"	82,7	-8,2	303,4	100 % Līgatnes novada dome	
248	42403025230	SIA "Vīļakas Veselības aprūpes centrs"	79,1	-9,2	88,9	100 % Balvu novada pašvaldība	
249	41203037401	SIA "MĒRSRAGA ŪDENS"	61,6	-36,6	1 273,1	100 % Talsu novada pašvaldība	
250	40003357894	Auces pašvaldības SIA "Auces slimnīca"	56,8	3,7	35,7	100 % Auces novada pašvaldība	
251	40003302839	SIA "LIEPĀJAS REĢIONĀLA TŪRISMA INFORMĀCIJAS BIROJS"	53,7	0,4	164,0	85,59 % Liepājas valstspilsētas pašvaldība, 14,41 % Dienvidkurzemes novada pašvaldība	
252	40203310059	SIA "Zelta Liepa Debesu Bļodā"	29,2	-18,6	3,1	100 % Ogres novada pašvaldība	
253	45403051705	SIA "Gārsene 3"	17,6	2,1	9,1	100 % Jēkabpils novada pašvaldība	
254	45403015761	SIA "Rubēnītis"	16,8	-11,0	9,5	100 % Jēkabpils novada pašvaldība	Reorganizēta: Pievienota pie SIA "Viesītes transports" 15.05.2023.
255	51203031491	SIA "Ventspils lidosta"	7,0	2,9	2 013,9	100 % Ventspils valstspilsētas pašvaldība	
256	40003299967	SIA "Jaunpiebalgas pašvaldības ambulance"	0,7	-13,7	0,9	100 % Cēsu novada pašvaldība	
257	42103022818	SIA "RAS 30"	0,0	4,1	287,3	100 % Dienvidkurzemes novada pašvaldība	
258	47403003296	SIA "OGRES SVĒTE"	0,0	0,0	0,0	100 % Ogres novada dome	Likvidācijas process no 24.07.2017.

Pašvaldību kapitālsabiedrības ar izšķirošu tiešo pašvaldību līdzdalību >50 %

259	41503029600	SIA "Daugavpils reģionālā slimnīca"	50 967,2	-3 502,8	34 520,7	88,64 % Daugavpils valstspilsētas pašvaldība, 8,93 % Augšdaugavas novada pašvaldība	
260	42103041306	SIA "LIEPĀJAS REĢIONĀLĀ SLIMNĪCA"	38 711,0	441,1	89 219,8	99,73 % Liepājas valstspilsētas pašvaldība	
261	40003258333	SIA "Vidzemes slimnīca"	26 950,1	1 091,5	41 585,6	74,07 % Valmieras novada pašvaldība, 25,03 % Valkas novada pašvaldība	Citi kapitāla daļu īpašnieki: 0,9 % Rīgas Stradiņa universitāte

Nr.	Reģ. Nr.	Nosaukums	Apgrozi- jums, 2022, EUR '000	Peļņa/ zaudējumi, 2022, EUR '000	Aktīvi kopā, 31.12.2022., EUR '000	Kapitāla daļu īpatsvars, turētājs vai īpašnieks	Papildus informācija/ Piezīmes
262	40003246194	SIA "Ziemeļkurzemes reģionālā slimnīca"	25 427,1	163,4	34 152,5	87,96 % Ventspils valstspilsētas pašvaldība, 11,48 % Talsu novada pašvaldība	
263	40003016840	AS "CATA"	16 543,2	927,0	11 554,4	54,07 % Cēsu novada pašvaldība, 33,42 % Limbažu novada pašvaldība, 5,39 % Ogres novada pašvaldība, 4,30 % Smiltenes novada pašvaldība, 1,49 % Siguldas novada pašvaldība, 1,19 % Aizkraukles novada pašvaldība	
264	40003244761	SIA "Preiļu slimnīca"	5 283,9	426,3	4 315,6	74,14 % Preiļu novada dome	
265	40003321647	SIA "Zemgales veselības centrs"	4 693,6	186,5	2 728,9	88,19 % Jelgavas novada pašvaldība	
266	40003255337	SIA "Aizkraukles slimnīca"	4 509,9	294,7	3 707,9	71,04 % Aizkraukles novada pašvaldība	
267	43603022128	SIA "Jelgavas komunālie pakalpojumi"	4 037,5	-91,6	1 988,6	51 % Jelgavas valstspilsētas pašvaldība	
268	42103023090	SIA "LIEPĀJAS RAS"	3 449,9	241,2	10 035,0	65,85 % Liepājas valstspilsētas pašvaldība, 3,29 % Dienvidkurzemes novada pašvaldība	
269	42103030247	SIA "Liepājas Olimpiskais centrs" (konsolidēts)	3 107,4	-272,4	34 460,3	82,94 % Liepājas valstspilsētas pašvaldība	
270	54103025871	SIA "Valmieras Olimpiskais centrs"	2 021,9	-913,1	41 995,5	93,45 % Valmieras novada pašvaldība	
271	40003245964	SIA "Olimpiskais centrs "Ventspils""	1 646,6	-489,6	19 470,4	52,68 % Ventspils valstspilsētas pašvaldība	
272	40003148480	AS "BALVU ENERĢIJA"	1 559,9	-423,1	2 186,6	94,58 % Balvu novada dome	
273	41203008173	SIA "VATS"	954,2	-250,7	1 058,9	50 % Ventspils valstspilsētas dome	
274	44103021789	SIA "OLIMPISKAIS CENTRS "LIMBAŽI""	744,7	-43,2	102,6	59,4 % Limbažu novada pašvaldība	
275	40003527548	SIA "ZEMGALES 29"	591,1	56,2	110,4	53,95 % Olaines novada pašvaldība	
276	43603019077	SIA "ZEMGALES OLIMPISKAIS CENTRS"	301,7	-806,4	18 137,4	54,68 % Jelgavas valstspilsētas pašvaldība	Citi kapitāla daļu īpašnieki: 45,32 % Latvijas Olimpiskā komiteja
277	41703001340	AS "JELGAVAS SILTUMTIĻU UZŅĒMUMS"	111,9	27,5	12 602,0	71,61 % Jelgavas valstspilsētas pašvaldība	
278	44103026682	SIA "CĒSU OLIMPISKAIS CENTRS"	49,9	-64,0	124,7	74,17 % Cēsu novada pašvaldība	
279	40003977580	SIA "MOTO ZZ"	0,0	-6,0	38,5	99,89 % Ogres novada pašvaldība	

Pašvaldību kapitālsabiedrības ar tiešo pašvaldību līdzdalību līdz 50 % (ieskaitot)

280	40003286750	AS "RĪGAS SILTUMS" (konsolidēts)	216 318,6	6 359,2	330 673,7	49 % Rīgas valstspilsētas pašvaldība	Citi kapitāla daļu īpašnieki: 48,99 % Ekonomikas ministrija
281	42103035386	SIA "LIEPĀJAS ENERĢIJA"	21 915,5	1 276,3	40 579,0	39 % Liepājas valstspilsētas pašvaldība	
282	40003015652	AS "LIEPĀJAS AUTOBUSU PARKS" (konsolidēts)	18 238,8	582,5	24 071,6	34,85 % Liepājas valstspilsētas pašvaldība	
283	40003199078	SIA "Piebalgas"	9 545,1	459,3	4 440,4	18,36 % Vecumnieku novada dome	
284	44103058086	SIA "Balvu un Gulbenes slimnīcu apvienība" (konsolidēts)	8 688,6	486,8	11 253,8	29,21 % Balvu novada pašvaldība, 13,13 % Gulbenes novada pašvaldība	
285	41503002447	AS "DAUGAVPILS SPECIALIZĒTAIS AUTOTRANSPORTA UZŅĒMUMS"	5 523,0	310,9	2 636,3	37,2 % Daugavpils valstspilsētas pašvaldība	Citi kapitāla daļu īpašnieki: 3,2 % Valsts sociālās apdrošināšanas aģentūra, 59,6 % citi akcionāri
286	40003258973	SIA "Ludzas medicīnas centrs"	4 550,5	399,4	9 750,7	42,05 % Ludzas novada pašvaldība	Citi kapitāla daļu īpašnieki: 57,95 % Veselības ministrija
287	44103016580	AS "VALMIERAS ENERĢIJA"	4 329,0	146,6	8 353,1	47,85 % Valmieras pilsētas pašvaldība	
288	40003399703	SIA "KILUPE"	4 238,9	8,8	1 699,3	31,25 % Ogres novada pašvaldība	
289	40003244634	SIA "Daugavpils Olimpiskais centrs"	3 076,8	-548,5	18 353,5	46,52 % Daugavpils valstspilsētas pašvaldība	
290	40003592340	SIA "BALOŽU SILTUMS"	1 687,5	61,0	3 759,9	45 % Ķekavas novada pašvaldība	
291	41503029437	SIA "CIRIŠU HES"	636,7	321,1	534,2	40 % Aglonas novada dome	

Nr.	Reģ. Nr.	Nosaukums	Apgrozi- jums, 2022, EUR '000	Peļņa/ zaudējumi, 2022, EUR '000	Aktīvi kopā, 31.12.2022., EUR '000	Kapitāla daļu īpatsvars, turētājs vai īpašnieks	Papildus informācija/ Piezīmes
292	43603012859	SIA "SPORTA KOMPLEKSS "ZEMGALE""	542,7	-29,4	893,3	32,65 % Jelgavas valstspilsētas pašvaldība	
293	44103024817	SIA "Alūksnes primārās veselības aprūpes centrs"	521,2	8,1	199,8	10,02 % Alūksnes novada pašvaldība	
294	40003421648	SIA "OC Liepāja"	408,0	74,9	684,0	5,03 % Liepājas valstspilsētas pašvaldība	
295	40103037514	SIA "Rīgas Aprīnķa Avīze"	330,6	-7,1	130,4	9,39 % Siguldas novada pašvaldība, 6,10 % Mārupes novada dome, 4,65 % Ropažu novada pašvaldība, 2,32 % Olaines novada dome	
296	43603007966	SIA "JELGAVAS TIRGUS"	325,0	113,1	1 265,8	48,43 % Jelgavas valstspilsētas pašvaldība	
297	40003035273	SIA "Madonas laukceltnieks"	278,4	34,6	450,4	10,53 % Madonas novada pašvaldība	
298	48503010397	SIA "Brocēnu sporta centrs"	224,5	20,9	1 934,1	7,71 % Saldus novada pašvaldība	
299	40003536108	SIA "D & F"	155,5	-26,0	316,6	24 % Ogres novada pašvaldība	
300	40003159107	SIA "HYDROENERGY LATVIA"	126,2	38,1	99,7	20,83 % Ropažu novada pašvaldība	
301	41203019340	SIA "KOLKASRAGS"	101,7	4,4	231,6	48,99981 % Talsu novada pašvaldība	
302	50003733321	SIA "SKY PORT"	77,0	-184,5	6 462,1	4,25 % Engures novada dome	
303	40003542763	SIA "Gulbenes-Alūksnes bānītis"	74,7	46,5	355,4	9,09 % Gulbenes novada dome, 4,55 % Alūksnes novada dome	
304	41203008614	SIA "FUTBOLA KLUBS "VENTSPILS""	71,3*	-308,4*	8,1*	11,23 % Ventspils valstspilsētas pašvaldība	*2021.g. rezultāti, jo 2022.g. pārskata iesniegšana nav reģistrēta
305	40103159777	SIA "Jaunā skola"	31,4	-76,9	1 113,4	18,78 % Ādažu novada dome	
306	50003367381	SIA "Ludzas tūrisma aģentūra"	24,7	0,2	13,7	44,44 % Ludzas novada pašvaldība	
307	40003633530	SIA "BALARTIS"	8,8	-16,9	0,0	45,37 % Ķekavas novada pašvaldība	
308	41203024801	SIA "Starptautiskā Rakstnieku un tulkotāju māja"	5,3	-0,2	99,8	33,33 % Ventspils valstspilsētas pašvaldība	
309	41503026233	SIA "DOVA"	3,1	1,2	27,8	5 % Krāslavas pilsētas dome	
310	40003319252	SIA "Mālpils Minerāls"	0,0	0,0	400,4	0,74 % Mālpils novada dome	
311	42403015800	SIA "VĒSTURES PARKS"	0,0	-0,1	2,5	25 % Rēzeknes valstspilsētas pašvaldība	
312	40003187948	SIA "Latgales Uzņēmējdarbības atbalsta centrs"	0*	-0,05*	1,1*	5 % Rēzeknes novada pašvaldība, 1 % Rēzeknes valstspilsētas pašvaldība	*2021.g. rezultāti, jo 2022.g. pārskata iesniegšana nav reģistrēta
313	43603023960	AS "AMO PLANT"	0,0*	-0,8*	77,9*	2,73 % Jelgavas valstspilsētas pašvaldība	Maksātnespējas procesā kopš 2015.g. *2019.g. rezultāti, jo turpmāk gada pārskatu iesniegšana nav reģistrēta